



Attica
Quality Shipping Transportation Leisure Group



Ετήσιο Δελτίο 2004

ΕΤΗΣΙΟ ΔΕΛΤΙΟ ΧΡΗΣΗΣ 2 0 0 4

Απόφαση 5/204/14.11.2000 (άρθρο 16)
της Επιτροπής Κεφαλαιαγοράς



ΠΙΝΑΚΑΣ ΠΕΡΙΕΧΟΜΕΝΩΝ

I. ΠΛΗΡΟΦΟΡΙΕΣ ΓΙΑ ΤΗ ΣΥΝΤΑΞΗ ΤΟΥ ΕΤΗΣΙΟΥ ΔΕΛΤΙΟΥ ΚΑΙ ΤΟΥΣ ΕΛΕΓΚΤΕΣ ΤΗΣ ΕΤΑΙΡΙΑΣ.....	4
II. ΓΕΝΙΚΕΣ ΠΛΗΡΟΦΟΡΙΕΣ ΓΙΑ ΤΗΝ ΕΤΑΙΡΙΑ ΚΑΙ ΤΟΝ ΟΜΙΛΟ.....	6
1. Γενικές Πληροφορίες.....	6
2. Αντικείμενο Εργασιών – Ανάπτυξη Δραστηριότητας.....	6
3. Δίκτυο Πωλήσεων	8
4. Σημαντικά γεγονότα Ομίλου το 2004.....	9
5. Πάγια περιουσιακά στοιχεία – Εγγυήσεις και εμπράγματα ασφάλειας.....	10
5.1 Πάγια περιουσιακά στοιχεία	10
5.2 Εγγυήσεις και εμπράγματα ασφάλειας.....	12
III. ΠΛΗΡΟΦΟΡΙΕΣ ΣΧΕΤΙΚΑ ΜΕ ΤΟ ΚΕΦΑΛΑΙΟ – ΤΟΥΣ ΜΕΤΟΧΟΥΣ – ΤΗ ΔΙΟΙΚΗΣΗ ΚΑΙ ΤΟ ΠΡΟΣΩΠΙΚΟ ΤΗΣ ΕΤΑΙΡΙΑΣ ΚΑΙ ΤΟΥ ΟΜΙΛΟΥ	15
1. Μετοχικό Κεφάλαιο	15
2. Ίδια Κεφάλαια Εταιρίας – Ομίλου. Λογιστική αξία μετοχής.....	16
3. Μέτοχοι.....	16
4. Δικαιώματα Μετόχων	17
5. Διοίκηση – Διεύθυνση εργασιών	18
6. Συμμετοχές των μελών του Διοικητικού Συμβουλίου στο Διοικητικό Συμβούλιο άλλων εταιριών	21
7. Οργανόγραμμα	22
8. Προσωπικό	22
IV. ΣΤΟΙΧΕΙΑ ΚΛΑΔΟΥ	23
V. ΑΠΟΛΟΓΙΣΤΙΚΑ ΣΤΟΙΧΕΙΑ ΔΡΑΣΤΗΡΙΟΤΗΤΑΣ ΑΤΤΙΚΑ Α.Ε. ΣΥΜΜΕΤΟΧΩΝ ΚΑΙ ΕΝΟΠΟΙΗΜΕΝΑ 2003-2004.....	26
1. Εξέλιξη Εργασιών – Αποτελεσμάτων	26
2. Στοιχεία Ισολογισμού.....	33
3. Διάθεση αποτελεσμάτων	37
4. Πηγές και χρήσεις κεφαλαίων.....	38
5. Χρηματοοικονομικοί Δείκτες Ομίλου	39
VI. ΣΥΝΔΕΔΕΜΕΝΕΣ ΕΤΑΙΡΙΕΣ.....	40

VII.ΘΥΓΑΤΡΙΚΕΣ ΕΤΑΙΡΙΕΣ	42
1. ΣΟΥΠΕΡΦΑΣΤ ΦΕΡΡΙΣ ΝΑΥΤΙΛΙΑΚΗ Α.Ε	42
1.1. Γενικά	42
1.2. Αντικείμενο Εργασιών	42
1.3. Διοίκηση	42
1.4. Εξέλιξη Εργασιών – Αποτελεσμάτων.....	43
1.5. Στοιχεία Ισολογισμού	45
1.6. Χρηματοοικονομικοί Δείκτες Ομίλου.....	48
1.7. Θυγατρικές – Συγγενείς εταιρίες.....	49
1.8. Εταιρίες που έχουν ενιαία Διεύθυνση ή κοινή Διοίκηση	50
2. ΣΟΥΠΕΡΦΑΣΤ ΕΠΤΑ Ν.Ε.....	51
3. ΣΟΥΠΕΡΦΑΣΤ ΟΚΤΩ Ν.Ε.....	52
4. ΣΟΥΠΕΡΦΑΣΤ ΕΝΝΕΑ Ν.Ε.....	53
5. ΣΟΥΠΕΡΦΑΣΤ ΔΕΚΑ Ν.Ε.....	54
6. ΑΛΛΕΣ ΘΥΓΑΤΡΙΚΕΣ ΕΤΑΙΡΙΕΣ	55
7. ΑΤΤΙΚΑ PREMIUM Α.Ε.....	55
8. BLUE STAR ΝΑΥΤΙΛΙΑΚΗ Α.Ε.....	56
8.1. Γενικά	56
8.2. Αντικείμενο Εργασιών	57
8.3. Διοίκηση	57
8.4. Εξέλιξη Εργασιών – Αποτελεσμάτων.....	58
8.5. Στοιχεία Ισολογισμού	61
8.6. Χρηματοοικονομικοί Δείκτες Ομίλου.....	64
8.7. Θυγατρικές – Συγγενείς Εταιρίες	65
9. ΔΙΕΤΑΙΡΙΚΕΣ ΣΥΝΑΛΛΑΓΕΣ	65
VIII. ΣΤΟΧΟΙ ΚΑΙ ΠΡΟΟΠΤΙΚΕΣ –	
 ΠΛΗΡΟΦΟΡΙΕΣ ΓΙΑ ΤΗΝ ΤΡΕΧΟΥΣΑ ΧΡΗΣΗ	71
IX. ΚΑΤΑΣΤΑΣΗ ΠΡΟΣΩΠΩΝ ΠΟΥ ΥΠΟΚΕΙΝΤΑΙ ΣΤΙΣ ΔΙΑΤΑΞΕΙΣ	
 ΤΟΥ ΑΡΘΡΟΥ 8 ΤΗΣ ΥΠ’ ΑΡΙΘΜ. 5/204/14.11.2000 ΑΠΟΦΑΣΗΣ	
 ΤΗΣ ΕΠΙΤΡΟΠΗΣ ΚΕΦΑΛΑΙΑΓΟΡΑΣ	73
ΠΑΡΑΡΤΗΜΑ	75

ΠΛΗΡΟΦΟΡΙΕΣ ΓΙΑ ΤΗ ΣΥΝΤΑΞΗ ΤΟΥ ΕΤΗΣΙΟΥ ΔΕΛΤΙΟΥ ΚΑΙ ΤΟΥΣ ΕΛΕΓΚΤΕΣ ΤΗΣ ΕΤΑΙΡΙΑΣ

Στο παρόν Ετήσιο Δελτίο περιέχονται εκείνα τα οικονομικά στοιχεία και οι πληροφορίες που θεωρούνται απαραίτητες προκειμένου οι μέτοχοι και το επενδυτικό κοινό να μπορέσουν να εκτιμήσουν σωστά την παρουσία, τα αποτελέσματα και τις προοπτικές της Εταιρίας και του Ομίλου.

Οι επενδυτές που ενδιαφέρονται για περισσότερες πληροφορίες, μπορούν να απευθύνονται κατά τις εργάσιμες ημέρες και ώρες, στα γραφεία της Εταιρίας, Λεωφόρος Κ. Καραμανλή 157, 166 73 Βούλα, τηλ. 210 891 9500 (τηλεφωνικό κέντρο), fax 210 891 9509. Υπεύθυνοι είναι ο κ. Ιωάννης Κρητικός μέλος του Διοικητικού Συμβουλίου της Εταιρίας και Διευθυντής Εταιρικού Marketing για ενημέρωση των θεσμικών επενδυτών και ο κ. Γεώργιος Καρυστινός, Διευθυντής του Τμήματος Μετόχων της Εταιρίας για ενημέρωση των ιδιωτών μετόχων.

Η σύνταξη του Ετήσιου Δελτίου έγινε σύμφωνα με τις διατάξεις της απόφασης 5/204/14.11.2000 της Επιτροπής Κεφαλαιαγοράς, όπως αυτή τροποποιήθηκε με την από 1/319/09.12.2004 απόφαση της Επιτροπής Κεφαλαιαγοράς.

Υπεύθυνοι για τη σύνταξη του Ετήσιου Δελτίου και την ακρίβεια των στοιχείων που περιέχει είναι ο κ. Θωμάς Οικονόμου, Διευθυντής Εσωτερικού Ελέγχου, ο κ. Νικόλαος Ταπίρης, Οικονομικός Διευθυντής, και ο κ. Γεώργιος Καρυστινός, Διευθυντής του Τμήματος Μετόχων, δ/ση Λεωφόρος Κ. Καραμανλή 157, 166 73 Βούλα Αττικής.

Το Διοικητικό Συμβούλιο της Εταιρίας δηλώνει ότι όλα τα μέλη του έχουν λάβει γνώση του περιεχομένου του παρόντος Δελτίου και μαζί με τους συντάκτες του βεβαιώνουν υπεύθυνα ότι:

- α. Όλα τα στοιχεία και οι πληροφορίες που περιέχονται σ' αυτό είναι πλήρη και αληθή.
- β. Δεν υπάρχουν άλλα στοιχεία και δεν έχουν λάβει χώρα γεγονότα, η απόκρυψη ή η παράλειψη των οποίων θα μπορούσε να καταστήσει παραπληθυντικό το σύνολο ή μέρος των στοιχείων και πληροφοριών που περιέχονται στο Ετήσιο Δελτίο.
- γ. Δεν εκκρεμούν σε βάρος της Εταιρίας και των εταιριών που ελέγχονται μετοχικά από αυτήν, δικαστικές διαφορές ή διαιτησίες, οι οποίες θα μπορούσαν να έχουν ουσιώδεις αρνητικές επιπτώσεις στην οικονομική της κατάσταση.

Τακτικοί Ορκωτοί Ελεγκτές Λογιστές

Η Εταιρία ελέγχεται από Ορκωτούς Ελεγκτές Λογιστές.

Τον έλεγχο των οικονομικών καταστάσεων της Εταιρίας και των ενοποιημένων για την χρήση 2004 διενήργησε ο Ορκωτός Ελεγκτής Λογιστής κ. Άθως Στυλιανού (Α.Μ.ΣΟΕΛ 12311) της DRM ΣΤΥΛΙΑΝΟΥ Α.Ε. (Εθνικής Αντιστάσεως 84, 152 31 Χαλάνδρι), μέλος της RSM International.

Τα πιστοποιητικά ελέγχου χρήσεως 2004 της Εκδότριας και των ενοποιημένων οικονομικών καταστάσεων παρατίθενται στο συνημμένο παράρτημα κάτω από τους δημοσιευμένους Ισολογισμούς.

Φορολογικός Έλεγχος

Η Εταιρία δεν έχει ελεγχθεί φορολογικά για τις χρήσεις 2002-2004.

Οι θυγατρικές εταιρίες του Ομίλου ΣΟΥΠΕΡΦΑΣΤ ΦΕΡΡΙΣ ΝΑΥΤΙΛΙΑΚΗ Α.Ε. δεν έχουν ελεγχθεί φορολογικά για τις χρήσεις 2001-2004.

Η θυγατρική εταιρία ΑΤΤΙΚΑ PREMIUM Α.Ε. δεν έχει ελεγχθεί φορολογικά για τις χρήσεις 2001-2004.

Οι θυγατρικές εταιρίες ΣΟΥΠΕΡΦΑΣΤ ΕΠΤΑ Ν.Ε., ΣΟΥΠΕΡΦΑΣΤ ΟΚΤΩ Ν.Ε., ΣΟΥΠΕΡΦΑΣΤ ΕΝΝΕΑ Ν.Ε. και ΣΟΥΠΕΡΦΑΣΤ ΔΕΚΑ Ν.Ε. δεν έχουν ελεγχθεί φορολογικά για τις χρήσεις 2001-2004.

Οι εταιρίες του Ομίλου BLUE STAR ΝΑΥΤΙΛΙΑΚΗ Α.Ε. δεν έχουν ελεγχθεί φορολογικά για τις χρήσεις 2002-2004 με εξαίρεση την θυγατρική BLUE STAR FERRIES ΝΑΥΤΙΛΙΑΚΗ Α.Ε. η οποία δεν έχει ελεγχθεί για τις χρήσεις 1998-2004.

Στοιχεία Μετοχής

Οι κωδικοί απεικόνισης στα online συστήματα για την μετοχή της ΑΤΤΙΚΑ είναι οι ακόλουθοι:

- Χ.Α.: ΑΤΤΙΚΑ (ελληνικοί χαρακτήρες) \ ΑΤΤΙΚΑ (ιταλικοί χαρακτήρες)
- Reuters: EPA.AT
- Bloomberg: ATTEN GA
- Tenfore: ΑΤΤΙΚΑ

ΑΤΤΙΚΑ – ΧΡΗΜΑΤΙΣΤΗΡΙΑΚΑ ΣΤΟΙΧΕΙΑ ΜΕΤΟΧΗΣ 2004 (σε Ευρώ)

Κεφαλαιοποίηση (31.12.2004)	293.769.778
Τιμή μετοχής 31.12.2003	4,02
Τιμή μετοχής 31.12.2004	2,82
Μέσος ετήσιος όγκος τεμαχίων κατά συνεδρίαση (τεμάχια)	131.665
Μέση ετήσια αξία συναλλαγών κατά συνεδρίαση (Ευρώ)	413.598
Κατώτερη τιμή 2004	2,20
Ανώτερη τιμή 2004	4,60
Μέση τιμή 2004	3,15

Δημόσιες Προσφορές

Κατά τη διάρκεια της χρήσης που έληξε την 31.12.2004 καθώς και της τρέχουσας χρήσης μέχρι την έκδοση του παρόντος, δεν υπεβλήθη από την Εταιρία δημόσια πρόταση αγοράς ή ανταλλαγής για μετοχές άλλης εταιρίας ούτε έγιναν από τρίτους παρόμοιες προσφορές για μετοχές της Εταιρίας.

ΓΕΝΙΚΕΣ ΠΛΗΡΟΦΟΡΙΕΣ ΓΙΑ ΤΗΝ ΕΤΑΙΡΙΑ ΚΑΙ ΤΟΝ ΟΜΙΛΟ

1. Γενικές Πληροφορίες

Η ΑΤΤΙΚΑ ΑΝΩΝΥΜΟΣ ΕΤΑΙΡΙΑ ΣΥΜΜΕΤΟΧΩΝ με διακριτικό τίτλο «ΑΤΤΙΚΑ GROUP» ως αμιγώς Εταιρία Συμμετοχών (Holding Company) (ΣΤΑΚΟΔ 741.5) δεν έχει δραστηριότητα. Οι θυγατρικές εταιρίες του Ομίλου δραστηριοποιούνται κατά κύριο λόγο στην επιβατηγό ναυτιλία. Η Εταιρία ιδρύθηκε το 1918 και η σημερινή της επωνυμία προέκυψε με την από 3 Ιουνίου 2004 απόφαση της Τακτικής Γενικής Συνέλευσης των μετόχων.

Η Εταιρία έχει έδρα τη Βούλα Αττικής, Λεωφόρος Κ. Καραμανλή 157, Τ.Κ. 166 73, τηλ.: 210 891 9500, fax: 210 891 9509, έχει ΑΡ.Μ.Α.Ε. 7702/06/Β/86/128 και η διάρκεια της είναι μέχρι το 2108.

Σύμφωνα με το άρθρο 2 του Καταστατικού ο σκοπός της Εταιρίας είναι:

- α. Συμμετοχή σε άλλες επιχειρήσεις οποιασδήποτε μορφής και σκοπού στην Ελλάδα και στο εξωτερικό.
- β. Κατοχή μετοχών εταιριών εισηγμένων και μη στο Χρηματιστήριο Αξιών Αθηνών ή και σε άλλα Χρηματιστήρια εκτός Ελλάδος.

Ο αριθμός ΣΤΑΚΟΔ της Εταιρίας είναι 741.5 «Δραστηριότητες διαχείρισης ελεγχουσών εταιριών, (Holding Companies)».

Η Εταιρία εισήχθη στο Χρηματιστήριο Αθηνών το 1924. Η δραστηριοποίησή της στον κλάδο της επιβατηγού Ναυτιλίας μέσω θυγατρικών εταιριών αρχίζει από το 1993, όταν μεταβιβάστηκε το ιδιοκτησιακό της καθεστώς στον κ. Περικλή Σ. Παναγόπουλο και άλλαξε δραστικά ο επιχειρηματικός της προσανατολισμός.

Κύριο αντικείμενο δραστηριότητας των θυγατρικών εταιριών του Ομίλου είναι η επιβατηγός Ναυτιλία. Τα πλοία SUPERFAST του Ομίλου δραστηριοποιούνται στην Αδριατική θάλασσα, στη Βαλτική θάλασσα και στη Βόρεια θάλασσα συνδέοντας έξι (6) Ευρωπαϊκές χώρες. Τα πλοία BLUE STAR του Ομίλου δραστηριοποιούνται κατά κύριο λόγο στις Ελληνικές Ακτοπλοϊκές Γραμμές καθώς και στην Αδριατική θάλασσα.

2. Αντικείμενο Εργασιών – Ανάπτυξη Δραστηριότητας

Ο Όμιλος ΑΤΤΙΚΑ διαθέτει έναν νεότερο στόλο δεκαέξι (16) πλοίων SUPERFAST και BLUE STAR τα οποία δραστηριοποιούνται σε τέσσερις (4) ιδιαίτερα απαιτητικές αγορές, στην Αδριατική θάλασσα, στη Βαλτική θάλασσα, στη Βόρεια θάλασσα και στην Ελληνική Ακτοπλοΐα. Από το σύνολο των οκτώ (8) πλοίων SUPERFAST, τέσσερα (4) παρελήφθησαν το έτος 2001 και τέσσερα (4) το 2002, ενώ πέντε (5) πλοία BLUE STAR αποκτήθηκαν από τα μέσα του 2000 και έπειτα.

Στην Αδριατική θάλασσα δραστηριοποιούνται τα πλοία SUPERFAST V, SUPERFAST VI, SUPERFAST XI και SUPERFAST XII, τα οποία συνδέουν τα λιμάνια της Πάτρας και Ηγουμενίσσας με τα λιμάνια της Ανκώνας και του Μπάρι.

Τα πλοία SUPERFAST VII και SUPERFAST VIII δραστηριοποιούνται στη Βαλτική θάλασσα, στη γραμμή Rostock, Γερμανίας – Hanko, Φινλανδίας. Τα πλοία αυτά, τύπου 1A Super ice-class vessels, κατασκευής 2001, επέτυχαν την ταχύτερη σύνδεση Γερμανίας-Φινλανδίας.

Τα πλοία SUPERFAST IX και SUPERFAST X δραστηριοποιούνται από το Μάιο του 2002 στη Βόρεια θάλασσα, στη γραμμή Zeebrugge, Βελγίου – Rosyth, Σκωτίας. Η γραμμή αυτή είναι η πρώτη απευθείας καθημερινή σύνδεση με επιβατηγά-οχηματαγωγά πλοία, της Σκωτίας με την Ηπειρωτική Ευρώπη. Τα πλοία αυτά είναι επίσης τύπου 1A Super ice-class vessels, κατασκευής 2002.

Τα νεότευκτα πλοία του Ομίλου BLUE STAR N.A.E. καθώς και τα πλοία BLUE HORIZON, SUPERFERRY II και SEAJET 2 δραστηριοποιούνται στις Ελληνικές Ακτοπλοϊκές Γραμμές (στις γραμμές των Κυκλάδων και στη γραμμή των Δωδεκανήσων) και στην Αδριατική θάλασσα.

Η λειτουργία των πλοίων SUPERFAST και των πλοίων BLUE STAR γίνεται κατά τα πρότυπα του κώδικα διασφάλισης ποιότητας ISO 9001:2000. Επίσης η SUPERFAST FERRIES και η BLUE STAR FERRIES έχουν πιστοποιηθεί κατά τον κώδικα Περιβαλλοντικής Διαχείρισης ISO 14001.

Τα πλοία του Ομίλου παρέχουν τη δυνατότητα μεταφοράς επιβατών και οχημάτων (φορτηγά, Ι.Χ. αυτοκίνητα, τροχόσπιτα, λεωφορεία, μοτοσικλές). Τα έσοδά τους προέρχονται κατά κύριο λόγο από ναύλους και από παροχή υπηρεσιών επί των πλοίων.

Από τον Ιανουάριο του 2005, ο Όμιλος ATTICA δραστηριοποιείται με δύο (2) επιπλέον φορτηγά-οχηματαγωγά πλοία (RoRo) σε μια νέα γραμμή στη Βαλτική θάλασσα μεταξύ Ροστόκ (Rostock), Γερμανίας και Ουσικαουπούνκι (Uusikaupunki), Φινλανδίας.

Εποχικότητα εσόδων

Τα έσοδα του Ομίλου παρουσιάζουν εποχικότητα σε όλες τις αγορές που δραστηριοποιείται ο Όμιλος, δηλαδή στην Αδριατική, Βαλτική και Βόρεια θάλασσα καθώς και στις Ελληνικές Ακτοπλοϊκές Γραμμές.

Αναλυτικότερα, οι αγορές της Αδριατικής, Βαλτικής και Βόρειας θάλασσας εξυπηρετούν τρεις κατηγορίες πελατών: τους επιβάτες, τα επιβατικά οχήματα και τα φορτηγά που διακινούν εμπορεύματα. Η διακίνηση επιβατών και οχημάτων συναρτάται άμεσα με τον τουρισμό, ο οποίος χαρακτηρίζεται από έντονη εποχικότητα, με υψηλότερη κίνηση τους μήνες Ιούλιο έως Σεπτέμβριο και χαμηλότερη μεταξύ Νοεμβρίου και Φεβρουαρίου. Αντίθετα, η εμπορευματική κίνηση εμφανίζεται κατανομημένη καθ' όλη τη διάρκεια του έτους με πολύ μικρότερη εποχικότητα.

Στις ελληνικές ακτοπλοϊκές γραμμές παρουσιάζεται έντονη εποχικότητα, η οποία συνδέεται με την τουριστική κίνηση. Οι μήνες με την υψηλότερη εποχικότητα είναι της θερινής περιόδου (Ιούνιος-Σεπτέμβριος) καθώς και η περίοδος του Πάσχα.

Νομοθετικό πλαίσιο λειτουργίας

Τα πλοία του Ομίλου που δραστηριοποιούνται στον διεθνή ναυτιλιακό χώρο, όπου υπάρχει πλήρης ελευθερία των θαλάσσιων μεταφορών, υπόκεινται μόνο σε διεθνείς συμβάσεις και κανονισμούς για την αξιοπλοΐα και την ασφάλεια των πλοίων, φορτίων και επιβατών (διεθνής συνθήκη SOLAS, κλπ.).

Η Ελληνική Ακτοπλοΐα διέπεται από τις διατάξεις του Νόμου 2932/2001 περί “ελεύθερης παροχής υπηρεσιών στις θαλάσσιες μεταφορές”, ενώ από 01.01.2004 βρίσκεται σε ισχύ ο Κοινοτικός Κανονισμός 3577/92 για την εφαρμογή της αρχής της ελεύθερης κυκλοφορίας των υπηρεσιών στις θαλάσσιες μεταφορές στο εσωτερικό των κρατών μελών.

3. Δίκτυο Πωλήσεων

Διεθνείς Γραμμές

Οι δύο Όμιλοι SUPERFAST και BLUE STAR λειτουργούν σε ενιαία μηχανογραφική βάση. Το Δίκτυο Πωλήσεων του Ομίλου ATTICA επεκτείνεται σε όλο τον κόσμο με τον ορισμό Κεντρικών Αντιπροσώπων - Premium Sales Agents στις κυριότερες αγορές και Λιμενικών Πρακτόρων στα Λιμάνια αναχώρησης των πλοίων.

Οι Premium Sales Agents συνδέονται ηλεκτρονικά με τον Όμιλο, όλες οι κρατήσεις γίνονται on-line και η έκδοση όλων των εισιτηρίων γίνεται μηχανογραφικά.

Το σύστημα κρατήσεων του Ομίλου ATTICA είναι από τα πλέον σύγχρονα και αξιόπιστα της αγοράς και συνδέεται με Διεθνή Δίκτυα Κρατήσεων όπως το START, SABRE, SIGMA, GALILEO και το FORTHCRS μέσω των οποίων συνδέονται on-line περισσότερα από 20.000 Τουριστικά Γραφεία σε όλο τον κόσμο. Ο Όμιλος επενδύει συστηματικά στην εκπαίδευση του προσωπικού ώστε να είναι πάντα ενημερωμένο για τις δραστηριότητες και τα νέα προϊόντα των εταιριών του Ομίλου.

Με την επέκταση στη Βαλτική και Βόρεια θάλασσα, ο Όμιλος δημιούργησε γραφεία στη Γερμανία, στη Φινλανδία και στη Σκωτία τα οποία και διαχειρίζεται. Τα γραφεία συνδέονται on-line με το κεντρικό σύστημα κρατήσεων του Ομίλου και παράλληλα παρακολουθούν και επεκτείνουν τα δίκτυα διανομής στις χώρες που εδρεύουν κάνοντας χρήση των εργαλείων προώθησης πωλήσεων και marketing που έχουν σχεδιαστεί από τον Όμιλο για την παγκόσμια αγορά.

Μέσω των εταιρικών ιστοσελίδων ο Όμιλος δημιουργεί ένα ακόμα κανάλι επικοινωνίας με τους πελάτες και ταυτόχρονα προωθεί τις πωλήσεις εισιτηρίων on-line.

Ο Όμιλος συμμετέχει στις κυριότερες τουριστικές εκθέσεις στην Ευρώπη προβάλλοντας όχι μόνο τα προγράμματά του – υπηρεσίες του αλλά και τους προορισμούς της Ευρώπης που συνδέει.

Ελληνικές Ακτοπλοϊκές Γραμμές

Στις Ελληνικές Ακτοπλοϊκές Γραμμές ο Όμιλος δραστηριοποιείται μέσω της θυγατρικής του εταιρίας BLUE STAR NAYTILIAKH A.E.

Το Δίκτυο Πωλήσεων εσωτερικού του Ομίλου είναι εξαιρετικά ανεπτυγμένο. Σε κάθε λιμάνι αναχώρησης ο Όμιλος BLUE STAR διατηρεί λιμενικούς πράκτορες οι οποίοι συνδέονται on-line με το κεντρικό σύστημα κρατήσεων ενώ μέσω συστημάτων CRS (FORTHCRS, GALILEO, FERRYSCREEN, START) περισσότερα από 1.000 τουριστικά γραφεία στην Ελλάδα και 20.000 στο εξωτερικό έχουν τη δυνατότητα να κάνουν κρατήσεις στο κεντρικό σύστημα κρατήσεων του Ομίλου.

Μέσω της εταιρικής ιστοσελίδας www.bluestarferries.com ο Όμιλος διαθέτει ένα ακόμη κανάλι επικοινωνίας με τους πελάτες και ταυτόχρονα προωθεί τις κρατήσεις εισιτηρίων on-line.

Το 2004 ο Όμιλος εξέδωσε συνολικά στις Ελληνικές Ακτοπλοϊκές Γραμμές περισσότερα από 4.500.000 εισιτήρια επιβατών και οχημάτων τα οποία στο σύνολό τους εκδόθηκαν ηλεκτρονικά.

4. Σημαντικά γεγονότα Ομίλου το 2004

Τα σημαντικότερα γεγονότα στη χρήση 2004 για τον Όμιλο ΑΤΤΙΚΑ Α.Ε. ΣΥΜΜΕΤΟΧΩΝ είναι τα ακόλουθα:

- Τον Φεβρουάριο επωλήθη το πλοίο SUPERFAST I.
- Τον Μάρτιο επωλήθη το πλοίο BLUE SKY της BLUE STAR, έτους ναυπηγήσεως 1974.
- Τον Μάιο επωλήθη το πλοίο BLUE BRIDGE της BLUE STAR, έτους ναυπηγήσεως 1976.
- Τον Μάιο η ΑΤΤΙΚΑ GROUP βραβεύτηκε από το ΕΒΕΑ με το «Βραβείο Επιχειρήσεων με Διεθνή Δραστηριότητα».
- Στις 3 Ιουνίου η Τακτική Γενική Συνέλευση αποφάσισε την αλλαγή της επωνυμίας της μητρικής Εταιρίας, από ΕΠΙΧΕΙΡΗΣΕΙΣ ΑΤΤΙΚΗΣ Α.Ε. σε ΑΤΤΙΚΑ ΑΝΩΝΥΜΟΣ ΕΤΑΙΡΙΑ ΣΥΜΜΕΤΟΧΩΝ και διακριτικό τίτλο ΑΤΤΙΚΑ GROUP. Η αλλαγή της επωνυμίας επιβεβαιώνει την πρόθεση της Εταιρίας και του Ομίλου γενικότερα να ανανεωθεί, να εκσυγχρονιστεί και να προσαρμοστεί στα δεδομένα της εξάπλωσης των δραστηριοτήτων μας διεθνώς. Επίσης, στις 3 Ιουνίου 2004 η Τακτική Γενική Συνέλευση της θυγατρικής εταιρίας ΓΡΑΜΜΕΣ ΣΤΡΩΤΩΝ ΝΑΥΤΙΛΙΑΚΗ Α.Ε. αποφάσισε την αλλαγή επωνυμίας της σε BLUE STAR ΝΑΥΤΙΛΙΑΚΗ Α.Ε.
- Τον Οκτώβριο η ΑΤΤΙΚΑ GROUP αποπλήρωσε το μετατρέψιμο ομολογιακό δάνειο, ύψους Ευρώ 45 εκατ., εκδόσεως 11ης Οκτωβρίου 2001.
- Τον Οκτώβριο επωλήθη το πλοίο CESME 1 του Ομίλου BLUE STAR, έτους ναυπηγήσεως 1973.
- Τον Νοέμβριο επωλήθη το πλοίο ΚΕΦΑΛΟΝΙΑ του Ομίλου BLUE STAR, έτους ναυπηγήσεως 1975.
- Τον Νοέμβριο η ΑΤΤΙΚΑ GROUP ψηφίστηκε η καλύτερη εταιρία της χρονιάς για την επιβατηγό ναυτιλία και της απενεμήθη το βραβείο της παγκοσμίως γνωστής και έγκυρης ναυτιλιακής εφημερίδας Lloyd's List.
- Στο τέλος του έτους ολοκληρώθηκε η πρώτη φάση της εγκατάστασης ενός σύγχρονου ολοκληρωμένου πληροφοριακού συστήματος (SAP). Το SAP μπήκε σε παραγωγική λειτουργία τον Ιανουάριο του 2005 και καλύπτει όλη τη μηχανογραφική οργάνωση των

υπηρεσιών του Ομίλου και συγκεκριμένα τις περιοχές Διαχείρισης Προσωπικού, Μισθοδοσίας, Προμηθειών, Χρηματοοικονομικών, Ελεγκτικής και Προϋπολογισμού καθώς και τη διαχείριση Πωλήσεων και Πελατών.

5. Πάγια περιουσιακά στοιχεία – Εγγυήσεις και εμπράγματα ασφάλειες

5.1 Πάγια περιουσιακά στοιχεία

Η μεταβολή της λογιστικής αξίας των παγίων στοιχείων της ΑΤΤΙΚΑ Α.Ε. ΣΥΜΜΕΤΟΧΩΝ, στις χρήσεις 2003 και 2004 παρουσιάζεται στον Πίνακα που ακολουθεί:

ΠΙΝΑΚΑΣ ΜΕΤΑΒΟΛΗΣ ΤΗΣ ΛΟΓΙΣΤΙΚΗΣ ΑΞΙΑΣ ΠΑΓΙΩΝ ΤΗΣ ΕΤΑΙΡΙΑΣ ΓΙΑ ΤΙΣ ΧΡΗΣΕΙΣ 2003 & 2004 (σε χιλ. Ευρώ)

Κατηγορία Παγίου	Αξία Κτήσης 31/12/02	Προσθήκες- Μειώσεις 1/1/03- 31/12/04	Συνολική Αξία Κτήσης 31/12/04	Αποσβ. 31/12/02	Αποσβ. 1/1/03- 31/12/04	Συνολ. Αποσβ. 31/12/04	Αναποσβ. Αξία 31/12/04
A. Ανώματες Ακίνητοποιήσεις							
Παραχωρήσεις και δικαιώματα βιομηχανικής ιδιοκτησίας	102	3	105	26	38	64	41
Σύνολο (A)	102	3	105	26	38	64	41
B. Ενσώματες Ακίνητοποιήσεις							
1. Κτίρια, μηχανήματα, λοιπός μηχανολογικός εξοπλισμός	-	-	-	-	-	-	-
2. Πλοία	-	-	-	-	-	-	-
3. Λοιπά μεταφορικά μέσα	6	-	6	6	-	6	-
4. Ακίνητοποιήσεις υπό εκτέλεση, προκαταβολές και έξοδα	-	77	77	-	-	-	77
5. Έπιπλα και λοιπός εξοπλισμός	75	2	77	67	7	74	3
Σύνολο (B)	81	79	160	73	7	80	80
Γενικό Σύνολο (A)+(B)	183	82	265	99	45	144	121

Η μεταβολή της λογιστικής αξίας των παγίων στοιχείων του Ομίλου στις χρήσεις 2003 και 2004, παρουσιάζονται στον Πίνακα που ακολουθεί:

**ΠΙΝΑΚΑΣ ΜΕΤΑΒΟΛΗΣ ΤΗΣ ΛΟΓΙΣΤΙΚΗΣ ΑΞΙΑΣ ΠΑΓΙΩΝ ΤΟΥ ΟΜΙΛΟΥ ΓΙΑ ΤΙΣ
ΧΡΗΣΕΙΣ 2003 & 2004 (σε χιλ. Ευρώ)**

Κατηγορία Παγίου	Αξία Κτήσης 31/12/02	Προσθήκες- Μειώσεις 1/1/03- 31/12/04	Συνολική Αξία Κτήσης 31/12/04	Αποσβ. 31/12/02	Αποσβ. 1/1/03- 31/12/04	Συνολ. Αποσβ. 31/12/04	Αναποσβ. Αξία 31/12/04
A. Ασώματες Ακίνητοποιήσεις							
Παραχωρήσεις και δικαιώματα βιομηχανικής ιδιοκτησίας	444	(97)	347	223	44	267	80
Σύνολο (A)	444	(97)	347	223	44	267	80
B. Ενσώματες Ακίνητοποιήσεις							
1. Κτίρια, μηχανήματα, λοιπός μηχανολογικός εξοπλισμός	1.853	143	1.996	613	331	944	1.052
2. Πλοία	1.466.543	(216.221)	1.250.322	97.550	19.194	116.744	1.133.578
3. Λοιπά μεταφορικά μέσα	6	-	6	6	-	6	-
4. Ακίνητοποιήσεις υπό εκτέλεση, προκαταβολές και έξοδα	-	2.241	2.241	-	-	-	2.241
5. Έπιπλα και λοιπός εξοπλισμός	5.004	539	5.543	3.457	1.279	4.736	807
Σύνολο (B)	1.473.406	(213.298)	1.260.108	101.626	20.804	122.430	1.137.678
Γ. Συμμετοχές και λοιπές απαιτήσεις							
Συμμετοχές και λοιπές απαιτήσεις	3.944	(1.053)	2.891	-	-	-	2.891
Σύνολο (Γ)	3.944	(1.053)	2.891	-	-	-	2.891
Γενικό Σύνολο (A)+(B) +(Γ)	1.477.794	(214.448)	1.263.346	101.849	20.848	122.697	1.140.649

Επενδύσεις

Κατά τη χρήση 2004 η μητρική εταιρία δεν διέθεσε κεφάλαια σε αυξήσεις μετοχικού κεφαλαίου θυγατρικών της εταιριών.

Ασφαλιστικές καλύψεις

Πλοία SUPERFAST

Τα πλοία του Ομίλου είναι ασφαλισμένα κατά κινδύνων σκάφους και μηχανών (Hull and Machinery), για την υπερβάλλουσα αξία (Increased Value) και για κινδύνους εκ πολεμικών γεγονότων (War risks).

Οι κίνδυνοι σκάφους και μηχανών καθώς και υπερβάλλουσας αξίας καλύπτονται στις διεθνείς ασφαλιστικές αγορές (Αγγλίας και Νορβηγίας), οι κίνδυνοι εξ' αστικής ευθύνης έναντι τρίτων (Protection & Indemnity), και η νομική προστασία (Defense), από αλληλοασφαλιστικούς ομίλους και τέλος οι κίνδυνοι εκ πολεμικών γεγονότων (War Risks) από αλληλοασφαλιστικό όμιλο.

Τα συνολικά ποσά ασφάλισης των πλοίων του Ομίλου είναι Ευρώ 882 εκατ. για Hull and Machinery και Increased Value και Ευρώ 882 εκατ. για ασφάλιση War Risks.

Συγκεκριμένα η ανάληψη ανά πλοίο σε εκατ. Ευρώ έχει ως ακολούθως: SUPERFAST V (111), SUPERFAST VI (111), SUPERFAST VII (110), SUPERFAST VIII (110), SUPERFAST IX (110), SUPERFAST X (110), SUPERFAST XI (110), SUPERFAST XII (110) - ήτοι σύνολο Ευρώ 882 εκατ. για Hull and Machinery και Increased Value και τα ίδια ποσά για War Risks.

Πλοία BLUE STAR

Τα πλοία του Ομίλου BLUE STAR NAYΤΙΛΙΑΚΗ Α.Ε. είναι ασφαλισμένα κατά κινδύνων σκάφους και μηχανών (Hull and Machinery), για την υπερβάλλουσα αξία (Increased Value) και για κινδύνους εκ πολεμικών γεγονότων (War Risks). Οι κίνδυνοι σκάφους και μηχανών καθώς και υπερβάλλουσας αξίας καλύπτονται στις διεθνείς ασφαλιστικές αγορές (Αγγλίας, Νορβηγίας).

Οι κίνδυνοι εξ' αστικής ευθύνης έναντι τρίτων (Protection & Indemnity), και η νομική προστασία (Defense), καλύπτονται από αλληλοασφαλιστικούς ομίλους και τέλος οι κίνδυνοι εκ πολεμικών γεγονότων (War Risks) καλύπτονται από αλληλοασφαλιστικό όμιλο.

Τα συνολικά ποσά ασφάλισης των πλοίων του Ομίλου BLUE STAR NAYΤΙΛΙΑΚΗ Α.Ε. είναι Ευρώ 333 εκατ. για Hull and Machinery και Increased Value και Ευρώ 333 για ασφάλιση War Risks.

Συγκεκριμένα η ανάληψη κατά πλοίο σε εκατ. Ευρώ έχει ως ακολούθως: BLUE HORIZON (32), SUPERFERRY II (7), SEAJET 2 (6), BLUE STAR 1 (90), BLUE STAR 2 (90), BLUE STAR ΙΤΗΑΚΙ (30), BLUE STAR PAROS (39), BLUE STAR NAXOS (39) - ήτοι σύνολο Ευρώ 333 εκατ.

Πέραν των ανωτέρω υπάρχουν πρόσθετες ασφαλίσεις πληρωμάτων (Additional Crew Coverage) που υπηρετούν στα πλοία SUPERFAST και BLUE STAR.

Επίσης, όλα τα πλοία του Ομίλου BLUE STAR NAYΤΙΛΙΑΚΗ Α.Ε. είναι ασφαλισμένα για απώλεια εισοδήματος (Loss of hire).

5.2 Εγγυήσεις και εμπράγματα ασφάλειες

Πλοία SUPERFAST

Υφίστανται οι παρακάτω υποθήκες:

ΠΛΟΙΟ	ΝΟΜΙΣΜΑ	ΠΟΣΟ	ΤΡΑΠΕΖΑ
SUPERFAST V & SUPERFAST VI		247.659.561	
SUPERFAST VII & SUPERFAST VIII	EURO	269.494.281	KREDITANSTAL FÜR
SUPERFAST IX & SUPERFAST X		237.789.071	WIEDERAUFBAU
SUPERFAST XI & SUPERFAST XII		213.000.000	

Σημειώνεται ότι κατά την συνήθη πρακτική των ναυτιλιακών δανείων, το ποσό της εγγεγραμμένης υποθήκης αντιπροσωπεύει το πραγματικό ανεξάρτητο ποσό του δανείου πλέον ενός ποσοστού για την κάλυψη τυχόν τόκων υπερημερίας και άλλων εξόδων.

Η Εταιρία έχει παραχωρήσει τις παρακάτω εγγυήσεις:

1. Εγγύηση προς τη Γερμανική Τράπεζα KFW σε ασφάλεια των υποχρεώσεων των δανειζόμενων αλλοδαπών πλοιοκτητριών εταιριών SUPERFAST PENTE INC. και SUPERFAST EXI INC. συνολικού ποσού Ευρώ 190.507.355, που αντιπροσωπεύει το 90% του κόστους κατασκευής των πλοίων.
2. Εγγύηση προς την Γερμανική Τράπεζα KFW σε εξασφάλιση των υποχρεώσεων των πλοιοκτητριών εταιριών ΣΟΥΠΕΡΦΑΣΤ ΕΠΤΑ Ν.Ε. και ΣΟΥΠΕΡΦΑΣΤ ΟΚΤΩ Ν.Ε. για δάνειο ποσού Ευρώ 182.914.670 ή μέχρι του ποσού του 90% του τιμήματος αγοράς των πλοίων.
3. Εγγύηση υπέρ της Γερμανικής Τράπεζας KFW σε ασφάλεια των υποχρεώσεων των πλοιοκτητριών εταιριών ΣΟΥΠΕΡΦΑΣΤ ΕΝΝΕΑ Ν.Ε. και ΣΟΥΠΕΡΦΑΣΤ ΔΕΚΑ Ν.Ε. συνολικού ποσού Ευρώ 182.914.670, που αντιπροσωπεύει το 90% του κόστους κατασκευής των SUPERFAST IX και SUPERFAST X.
4. Εγγύηση προς την SÖDERTALJE HAMN AB σε ασφάλεια υποχρεώσεων της SUPERFAST FERRIES S.A. καθώς και εγγύηση σε ασφάλεια υποχρεώσεων της ίδιας εταιρίας προς την Port of Hanko.
5. Εγγύηση προς τις Τράπεζες COMMERZBANK A.G., DEUTSCHE SCHIFFSBANK A.G., KFW, LANDESBANK SCHLESWIG-HOLSTEIN GIROZENTRALE NORDDEUTSCHE LANDESBANK GIROZENTRALE για εξασφάλιση των υποχρεώσεων των πλοιοκτητριών εταιριών SUPERFAST ENDEKA INC. και SUPERFAST DODEKA INC., που αντιπροσωπεύει το 80% του κόστους κατασκευής των πλοίων.
6. Εγγύηση προς την Γερμανική Τράπεζα KFW και προς την NORDDEUTSCHE LANDESBANK GIROZENTRALE σε ασφάλεια των υποχρεώσεων της θυγατρικής της ΣΟΥΠΕΡΦΑΣΤ ΦΕΡΡΙΣ ΝΑΥΤΙΛΙΑΚΗ Α.Ε. για ποσό ύψους Ευρώ 19.633.608.
7. Εγγύηση προς τις Τράπεζες ALPHA BANK A.E., ΕΜΠΟΡΙΚΗ ΤΡΑΠΕΖΑ ΤΗΣ ΕΛΛΑΔΟΣ Α.Ε., NEDSHIP BANK N.V. και LANDESBANK SCHLESWIG-HOLSTEIN GIROZENTRALE υπέρ της BLUE STAR ΝΑΥΤΙΛΙΑΚΗΣ Α.Ε. για εξασφάλιση υποχρεώσεων του δανείου ποσού Δολάρια Αμερικής (USD) 56.000.000 (κόστους κατασκευής ναυπηγούμενων πλοίων).
8. Η Εταιρία ενεχυρίασε 16.000.000 μετοχές της θυγατρικής της BLUE STAR ΝΑΥΤΙΛΙΑΚΗ Α.Ε. σε ασφάλεια δανείου ύψους Ευρώ 9,9 εκατ. το οποίο έχει συναφθεί με τη Citibank.

BLUE STAR ΝΑΥΤΙΛΙΑΚΗ Α.Ε.

Επί των πλοίων υφίστανται οι παρακάτω υποθήκες οι οποίες καλύπτουν το ποσό του κοινοπρακτικού δανείου πλέον τόκων και εξόδων, όπως συνηθίζεται σε παρόμοιες ναυτικές υποθήκες:

ΠΛΟΙΟ	ΝΟΜΙΣΜΑ	ΠΟΣΟ	ΤΡΑΠΕΖΑ
BLUE STAR 1			CONSORTIUM
BLUE STAR 2			ΤΡΑΠΕΖΩΝ ΜΕ
BLUE STAR ΙΤΗΑΚΙ	EURO	170.000.000	ΔΙΑΧΕΙΡΙΣΤΕΣ ΤΗΝ
BLUE HORIZON			CITIBANK ΚΑΙ
SUPERFERRY II			ALPHA BANK
BLUE STAR PAROS	EURO	67.000.000	
BLUE STAR NAXOS		67.000.000	ALPHA BANK

Ο Όμιλος έχει χορηγήσει εγγυητικές επιστολές συνολικού ύψους Ευρώ 2.212.229,28.

Ο Όμιλος έχει λάβει εγγυήσεις από πρακτορεία ύψους Ευρώ 1.234.783,30.

ΠΛΗΡΟΦΟΡΙΕΣ ΣΧΕΤΙΚΑ ΜΕ ΤΟ ΚΕΦΑΛΑΙΟ – ΤΟΥΣ ΜΕΤΟΧΟΥΣ – ΤΗ ΔΙΟΙΚΗΣΗ ΚΑΙ ΤΟ ΠΡΟΣΩΠΙΚΟ ΤΗΣ ΕΤΑΙΡΙΑΣ ΚΑΙ ΤΟΥ ΟΜΙΛΟΥ

1. Μετοχικό Κεφάλαιο

Το μετοχικό κεφάλαιο της Εταιρίας ανέρχεται σε Ευρώ 93.756.312 διαιρούμενο σε 104.173.680 κοινές ανώνυμες μετοχές, ονομαστικής αξίας Ευρώ 0,90 η κάθε μετοχή.

Η εξέλιξη του μετοχικού κεφαλαίου της Εταιρίας παρουσιάζεται στον Πίνακα που ακολουθεί (ποσά σε Ευρώ):

Ημερομηνία Γενικής Συνέλευσης	Αρ. ΦΕΚ & Ημερομηνία	Τρόπος Αύξησης		Αριθμός Μετοχών	Ονομαστική Αξία	Συνολικό Μετοχικό Κεφάλαιο
		Μετρητά	Κεφαλ/ση Αποθεματικών			
Μετοχικό Κεφάλαιο μέχρι 31.12.1988	-	-	-	657.000	0,75	493.593,5
27.6.1991	3691/91	277.646,4	-	2.628.000	0,29	771.239,9
19.3.1992	3526/92	771.239,9	-	5.256.000	0,29	1.542.479,8
21.5.1993	2022/93	4.627.439,5	-	21.024.000	0,29	6.169.919,3
28.4.1995	2025/95	1.542.479,8	-	26.280.000	0,29	7.712.399,1
2.5.1997	1978/97	1.542.479,8	-	31.536.000	0,29	9.254.878,9
23.3.1998	1616/98	1.850.975,8	-	37.843.200	0,29	11.105.854,7
27.8.1998	7143/98	-	11.105.854,7	75.686.400	0,29	22.211.709,5
14.10.1999	8452/99	-	2.221.170,9	83.255.040	0,29	24.432.880,4
14.10.1999	8452/99	2.221.170,9	-	90.823.680	0,29	26.654.051,4
14.10.1999	8452/99	3.917.828,3	-	104.173.680	0,29	30.571.879,7
29.6.2001	8420/01	-	63.184.432,3	104.173.680	0,90	93.756.312,0

2. Ίδια Κεφάλαια Εταιρίας – Ομίλου. Λογιστική αξία μετοχής

Τα ίδια κεφάλαια της Εταιρίας και του Ομίλου, στις 31.12.2004 διαμορφώνονται ως ακολούθως:

(ποσό σε Ευρώ)	ΕΤΑΙΡΙΑΣ	ΟΜΙΛΟΥ
ΜΕΤΟΧΙΚΟ ΚΕΦΑΛΑΙΟ		
Αριθμός μετοχών	104.173.680	104.173.680
Ονομαστική Αξία Μετοχής	0,90	0,90
Μετοχικό Κεφάλαιο	93.756.312	93.756.312
ΑΠΟΘΕΜΑΤΙΚΑ & ΆΛΛΑ ΚΕΦΑΛΑΙΑ		
Διαφορά από έκδοση μετοχών υπέρ το άρτιο	225.935.802	239.243.651
Διαφορές αναπροσαρμογής – επιχορηγήσεις επενδύσεων	(156.956.874)	(6.354.536)
Τακτικό αποθεματικό	1.928.730	4.423.707
Έκτακτα αποθεματικά	1.104.410	117.206.845
Αφορολόγητα αποθεματικά ειδικών διατάξεων νόμων	938.907	2.738.615
Αποτελέσματα εις νέον	-	3.427.540
Διαφορές ενοποίησης	-	(91.806.722)
ΣΥΝΟΛΟ ΙΔΙΩΝ ΚΕΦΑΛΑΙΩΝ (άνευ δικαιωμάτων μειοψηφίας)	166.707.287	362.635.412
Λογιστική αξία μετοχής (άνευ δικαιωμάτων μειοψηφίας)	1,60	3,49

3. Μέτοχοι

Βάσει των στοιχείων της Τακτικής Γενικής Συνέλευσης των Μετόχων της 3ης Ιουνίου 2004, οι μέτοχοι με ποσοστό συμμετοχής στο μετοχικό κεφάλαιο της Εταιρίας, ίσο ή μεγαλύτερο του 3% είναι οι ακόλουθοι:

Μέτοχος	Αριθμός μετοχών (κοινές ανώνυμες)	Ποσοστό Συμμετοχής
CHASE INVESTMENTS INC	21.169.146	20,32%
RADLEY SERVICES CO.	4.426.020	4,25%
UNISON MARITIME INC	4.377.580	4,20%
PANOIL MARITIME INC	3.996.000	3,84%
PANCARGO MARITIME INC	3.979.680	3,82%
PRESTIGE SHIPPING S.A.	3.887.520	3,73%
UNIVERSAL MARINE INC	3.464.040	3,33%

Τα ανωτέρω νομικά πρόσωπα είναι εταιρίες ελεγχόμενες από τον κ. Περικλή Σ. Παναγόπουλο σύμφωνα με τα άρθρα 7 και 8 του Π.Δ. 51/1992. Συνεπώς το συνολικό ποσοστό των δικαιωμάτων ψήφου που ελέγχεται μέσω των παραπάνω εταιριών από τον κ. Περικλή Παναγόπουλο ανέρχεται σε 43,49%.

Η έδρα όλων των ανωτέρω νομικών προσώπων είναι στη Μονρόβια, Λιβερία, και δεν έχουν ουδεμία εμπορική δραστηριότητα.

Βάσει των στοιχείων διανομής μερίσματος χρήσεως 2003 η Mitica Ltd. κατέχει ποσοστό συμμετοχής 5,35% στο μετοχικό κεφάλαιο της Εταιρίας.

4. Δικαιώματα Μετόχων

Οι μετοχές της Εταιρίας ανέρχονται σε 104.173.680 κοινές ανώνυμες, ονομαστικής αξίας Ευρώ 0,90 εκάστη.

- Κάθε μετοχή της Εταιρίας έχει όλα τα δικαιώματα και τις υποχρεώσεις που καθορίζονται από το Νόμο και το Καταστατικό της Εταιρίας, το οποίο όμως δεν περιέχει πιο περιοριστικές διατάξεις από ότι προβλέπει ο Νόμος. Η κατοχή του τίτλου της μετοχής συνεπάγεται αυτοδικαίως την αποδοχή από τον κύριο αυτής του καταστατικού της Εταιρίας και των νομίμων αποφάσεων του Διοικητικού Συμβουλίου και της Γενικής Συνελεύσεως των Μετόχων, έστω και αν δεν έλαβαν μέρος σε αυτές οι Μέτοχοι.
- Το καταστατικό της Εταιρίας δεν περιέχει δικαιώματα υπέρ συγκεκριμένων μετόχων.
- Οι μετοχές της Εταιρίας είναι ελεύθερα διαπραγματεύσιμες.
- Η ευθύνη των μετόχων περιορίζεται στην ονομαστική αξία των μετοχών που κατέχουν. Οι μέτοχοι συμμετέχουν στη διοίκηση και τα κέρδη της Εταιρίας σύμφωνα με τον Νόμο και τις διατάξεις του καταστατικού. Τα δικαιώματα και οι υποχρεώσεις που απορρέουν από κάθε μετοχή παρακολουθούν αυτήν σε οποιονδήποτε καθολικό ή ειδικό διάδοχο του μετόχου.
- Οι μέτοχοι ασκούν τα δικαιώματά τους σε σχέση με τη διοίκηση της Εταιρίας, μόνο μέσω των Γενικών Συνελεύσεων.
- Οι μέτοχοι έχουν προνόμιο προτίμησης σε κάθε αύξηση του μετοχικού κεφαλαίου της Εταιρίας, ανάλογα με τη συμμετοχή τους στο υφιστάμενο μετοχικό κεφάλαιο, όπως ορίζεται στο άρθρο 13, παράγραφος 5 του Κωδικοποιημένου Νόμου 2190/1920.
- Οι Δανειστές του μετόχου και διάδοχοί τους σε καμία περίπτωση δεν μπορούν να προκαλέσουν κατάσχεση ή σφράγιση οποιουδήποτε περιουσιακού στοιχείου ή των βιβλίων της Εταιρίας, ούτε να ζητήσουν τη διανομή ή εκκαθάρισή της, ούτε να αναμειχθούν με οποιονδήποτε τρόπο στη διοίκηση ή τη διαχείρισή της.
- Κάθε μέτοχος, οπουδήποτε και αν κατοικεί, λογίζεται ότι έχει μόνιμη κατοικία την έδρα της Εταιρίας ως προς τις σχέσεις του με αυτή και υπόκειται στην Ελληνική Νομοθεσία. Κάθε διαφορά μεταξύ της Εταιρίας αφενός και των μετόχων ή οποιουδήποτε τρίτου αφετέρου, υπάγεται στην αποκλειστική αρμοδιότητα των τακτικών δικαστηρίων, η δε Εταιρία ενάγεται μόνον ενώπιον των δικαστηρίων της έδρας της.
- Κάθε μετοχή παρέχει το δικαίωμα μίας ψήφου. Συγκύριοι μετοχής, για να έχουν δικαίωμα ψήφου στη Γενική Συνέλευση, πρέπει να υποδείξουν στην Εταιρία εγγράφως ένα κοινό εκπρόσωπο για τη μετοχή αυτή, ο οποίος θα τους εκπροσωπήσει στη Γενική Συνέλευση, μέχρι δε τον καθορισμό αυτού, αναστέλλεται η άσκηση των δικαιωμάτων τους.

- Κάθε μέτοχος δικαιούται να μετάσχει στη Γενική Συνέλευση της Εταιρίας, είτε αυτοπροσώπως, είτε μέσω πληρεξουσίου. Για να μετάσχει μέτοχος στη Γενική Συνέλευση πρέπει να καταθέσει στην Εταιρία σχετική βεβαίωση από το Κεντρικό Αποθετήριο Αξιών (Κ.Α.Α.) για το πλήθος των άυλων ανώνυμων μετοχών που κατέχει, σύμφωνα με τις διατάξεις του άρθρου 51 του Ν. 2396/96 ή βεβαίωση που αντιστοιχεί σε αυτή τη βεβαίωση της Α.Ε. Αποθετηρίου Αξιών, πέντε (5) τουλάχιστον ημέρες πριν την ορισθείσα για τη συνεδρίαση της Γενικής Συνέλευσης ημερομηνία. Μέσα στην ίδια προθεσμία πρέπει να κατατίθενται στην Εταιρία οι αποδείξεις κατάθεσης των μετοχών και τα έγγραφα εκπροσώπησης και να δίνεται στον μέτοχο απόδειξη για την είσοδό του στη Γενική Συνέλευση. Μέτοχοι που δεν συμμορφώνονται με τα παραπάνω, θα μετέχουν στη Γενική Συνέλευση μόνο με την άδειά της.

- Μέτοχοι, που εκπροσωπούν το 5% του καταβεβλημένου μετοχικού κεφαλαίου:

- (1) Έχουν δικαίωμα να ζητήσουν από το Πρωτοδικείο της έδρας της Εταιρίας, τον έλεγχο της Εταιρίας σύμφωνα με τα άρθρα 40, 40ε του Ν. 2190/1920, και
- (2) Μπορούν να ζητήσουν τη σύγκληση Έκτακτης Γενικής Συνέλευσης των μετόχων. Το Διοικητικό Συμβούλιο υποχρεώνεται να συγκαλέσει τη Συνέλευση μέσα σε χρονικό διάστημα όχι μεγαλύτερο από τριάντα (30) ημέρες από την ημέρα κατάθεσης της αίτησης στον Πρόεδρο του Διοικητικού Συμβουλίου. Στην αίτηση, πρέπει να προσδιορίζεται με ακρίβεια το αντικείμενο της ημερήσιας διάταξης.

- Κάθε μέτοχος μπορεί να ζητήσει, δέκα (10) ημέρες πριν από την Τακτική Γενική Συνέλευση, τις ετήσιες οικονομικές καταστάσεις της Εταιρίας και τις σχετικές εκθέσεις του Διοικητικού Συμβουλίου και των Ελεγκτών της Εκδότριας Εταιρίας.

- Το μέρισμα κάθε μετοχής πληρώνεται στο μέτοχο μέσα σε δύο μήνες από την ημερομηνία της Τακτικής Γενικής Συνέλευσης που ενέκρινε τις ετήσιες οικονομικές καταστάσεις. Ο τρόπος και ο τόπος καταβολής θα γνωστοποιείται στους μετόχους από τον ημερήσιο Τύπο.

Οι μέτοχοι που αμελούν να ζητήσουν την πληρωμή των μερισμάτων που δικαιούνται να εισπράξουν δεν μπορούν να έχουν αξίωση για τόκους. Μερισματα που δεν ζητήθηκαν μέσα σε πέντε χρόνια από τότε που ήταν απαιτητά, παραγράφονται.

5. Διοίκηση – Διεύθυνση εργασιών

Το Διοικητικό Συμβούλιο της Εταιρίας είναι 8μελές. Η εταιρική και διοικητική έδρα της Εταιρίας είναι, Λεωφόρος Κ. Καραμανλή 157, Βούλα 166 73 (ΑΡ.Μ.Α.Ε. 7702/06/Β/86/128), Τηλ. 210 891 9500, Fax 210 891 9509.

Η σύνθεση του Διοικητικού Συμβουλίου της Εταιρίας, η θητεία του οποίου λήγει με την Τακτική Γενική Συνέλευση του 2006 έχει ως εξής:

Εκτελεστικά Μέλη

Περικλής Σ. Παναγόπουλος	- Εφοπλιστής, Πρόεδρος
Αλέξανδρος Π. Παναγόπουλος	- Εφοπλιστής, Αντιπρόεδρος και Διευθύνων Σύμβουλος
Χαράλαμπος Ν. Ζαβιτσάνος	- Οικονομολόγος, Εντεταλμένος Σύμβουλος
Ιωάννης Β. Κρητικός	- Οικονομολόγος, Σύμβουλος
Κωνσταντίνος Ε. Σταμπουλήλης	- Ναυπηγός, Σύμβουλος

Μη Εκτελεστικά Μέλη

Χαράλαμπος Σ. Πασχάλης	- Οικονομολόγος, μη Εκτελεστικό Μέλος
Δημήτριος Ι. Κηλάδος	- Δικηγόρος ε.σ., Ανεξάρτητο μη Εκτελεστικό Μέλος
Εμμανουήλ Ε. Καληπαδάκης	- Πρέσβυς επί τιμή, Ανεξάρτητο μη Εκτελεστικό Μέλος

Την Εταιρία εκπροσωπούν ο Πρόεδρος κ. Περικλής Παναγόπουλος, μόνος ενεργών και οι κ.κ. Αλέξανδρος Παναγόπουλος (Αντιπρόεδρος και Διευθύνων Σύμβουλος) και Χαράλαμπος Ζαβιτσάνος (Εντεταλμένος Σύμβουλος), ενεργώντας από κοινού.

Κατά τη χρήση 2004 η Εταιρία κατέβαλε στα μέλη του Διοικητικού Συμβουλίου τις παρακάτω αμοιβές:

- Αμοιβές Προέδρου Διοικητικού Συμβουλίου	Ευρώ	24.000,00
- Αμοιβές λοιπών Μελών Διοικητικού Συμβουλίου	Ευρώ	128.000,00
- Μισθός Προέδρου Διοικητικού Συμβουλίου	Ευρώ	---
- Μισθοί λοιπών Μελών Διοικητικού Συμβουλίου	Ευρώ	67.851,15

Κατά τη χρήση 2004 οι συνολικές μικτές αμοιβές που καταβλήθηκαν σε όλα τα μέλη των Διοικητικών Συμβουλίων του Ομίλου έχουν ως ακολούθως:

- Αμοιβές Προέδρου Διοικητικού Συμβουλίου ΑΤΤΙCΑ Α.Ε.	Ευρώ	63.000,00
- Μισθός Προέδρου Διοικητικού Συμβουλίου ΑΤΤΙCΑ Α.Ε.	Ευρώ	---
- Αμοιβές λοιπών Μελών Διοικητικών Συμβουλίων	Ευρώ	296.000,00
- Μισθοί λοιπών Μελών Διοικητικών Συμβουλίων	Ευρώ	397.204,59

Τμήμα Εσωτερικού Ελέγχου

Στην Εταιρία λειτουργεί Τμήμα Εσωτερικού Ελέγχου όπως αυτό ορίζεται από την απόφαση 5/204/14.11.2000 άρθρο 12 της Επιτροπής Κεφαλαιαγοράς και το Νόμο 3016/17.5.2002. Υπεύθυνος του Τμήματος είναι ο κ. Θωμάς Οικονόμου. Γεννήθηκε το 1959. Σπούδασε

Οικονομικές Επιστήμες με μεταπτυχιακές σπουδές στην Χρηματοοικονομική διαχείριση. Εργάζεται στην Εταιρία από τις αρχές του 2001.

Τα διευθυντικά στελέχη της Εταιρίας είναι:

Ιωάννης Β. Κρητικός, Διευθυντής Εταιρικού Marketing, μέλος του Διοικητικού Συμβουλίου. Γεννήθηκε το 1960. Σπούδασε Οικονομικές Επιστήμες και εργάζεται στην Εταιρία από το 1994. Τα προηγούμενα έτη και συγκεκριμένα από το 1984 εργάστηκε σε ναυτιλιακούς χρηματοδοτικούς οργανισμούς στην Ελλάδα και το εξωτερικό. Είναι επίσης μέλος του Διοικητικού Συμβουλίου της ΣΟΥΠΕΡΦΑΣΤ ΦΕΡΡΙΣ ΝΑΥΤΙΛΙΑΚΗ Α.Ε.

Νικόλαος Ι. Ταπίρης, Οικονομικός Διευθυντής. Γεννήθηκε το 1954. Σπούδασε Οικονομικά και Διοίκηση Επιχειρήσεων στο Πανεπιστήμιο Αθηνών (ΑΣΟΕΕ) και από το 1982 εργάζεται στις Οικονομικές Υπηρεσίες ναυτιλιακών εταιριών του κ. Π. Παναγόπουλου.

Μαρία Θ. Γκορίτσα, Νομικός Σύμβουλος. Γεννήθηκε το 1966. Σπούδασε Νομικές Επιστήμες και εργάζεται στην Εταιρία από το 1994. Διετέλεσε Νομικός Σύμβουλος στο Υπουργείο Οικονομικών και παράλληλα συνεργαζόταν με Δικηγορικά γραφεία.

Γεώργιος Ν. Καρυσανός, Διευθυντής Τμήματος Μετόχων. Γεννήθηκε το 1938. Σπούδασε Οικονομικές Επιστήμες και εργάζεται στην Εταιρία από το 1997. Τα προηγούμενα έτη και συγκεκριμένα από το 1974 εργαζόταν στις Οικονομικές Υπηρεσίες ναυτιλιακών εταιριών του κ. Π. Παναγόπουλου. Είναι επίσης μέλος του Διοικητικού Συμβουλίου της ΣΟΥΠΕΡΦΑΣΤ ΦΕΡΡΙΣ ΝΑΥΤΙΛΙΑΚΗ Α.Ε.

Ο συνολικός αριθμός μετοχών της Εταιρίας που κατέχουν τα μέλη του Διοικητικού Συμβουλίου πλην του βασικού μετόχου καθώς και τα διευθυντικά στελέχη του Ομίλου, σύμφωνα με τα στοιχεία διανομής μερίσματος χρήσεως 2003, ανέρχεται σε 431.785 μετοχές.

Όλα τα μέλη του Διοικητικού Συμβουλίου, όπως επίσης και τα ανώτερα διευθυντικά στελέχη της Εταιρίας έχουν την Ελληνική ιθαγένεια, ενώ η ταχυδρομική διεύθυνση τους είναι η έδρα της Εταιρίας, Βούλα Αττικής, Λεωφόρος Κ. Καραμανλή 157, Τ.Κ. 166 73.

Μεταξύ των μελών του Διοικητικού Συμβουλίου και των διευθυντικών στελεχών της Εταιρίας δεν υφίστανται συγγενικές σχέσεις μέχρι και το δεύτερο βαθμό συγγενείας (σύζυγος, τέκνο, γονέας, αδελφός, είτε του μέλους του Διοικητικού Συμβουλίου, είτε της συζύγου του) με εξαίρεση τον κ. Αλέξανδρο Π. Παναγόπουλο, υιό του κ. Περικλή Σ. Παναγόπουλου.

6. Συμμετοχές των μελών του Διοικητικού Συμβουλίου στο Διοικητικό Συμβούλιο άλλων εταιριών

Τα Μέλη του Διοικητικού Συμβουλίου κ.κ. Περικλής Σ. Παναγόπουλος και Αλέξανδρος Π. Παναγόπουλος συμμετέχουν στα Διοικητικά Συμβούλια όλων των εταιριών του Ομίλου SUPERFAST, της ΑΤΤΙΚΑ PREMIUM Α.Ε. καθώς και σε Διοικητικά Συμβούλια εταιριών του Ομίλου BLUE STAR ΝΑΥΤΙΛΙΑΚΗ Α.Ε.

Επιπρόσθετα οι κ.κ. Περικλής Σ. Παναγόπουλος, και Αλέξανδρος Π. Παναγόπουλος συμμετέχουν στη διοίκηση διαφόρων αθλοδοπιών, κατά κύριο λόγο ναυτιλιακών εταιριών, τις οποίες εκπροσωπεί η εταιρία Magna Marine Inc., η οποία είναι εγκατεστημένη στην Ελλάδα βάσει του Ν. 89/67.

Μεταξύ των εταιριών αυτών και της εταιρίας ΑΤΤΙΚΑ Α.Ε. ΣΥΜΜΕΤΟΧΩΝ δεν υφίσταται επιχειρηματική ή άλλη σχέση.

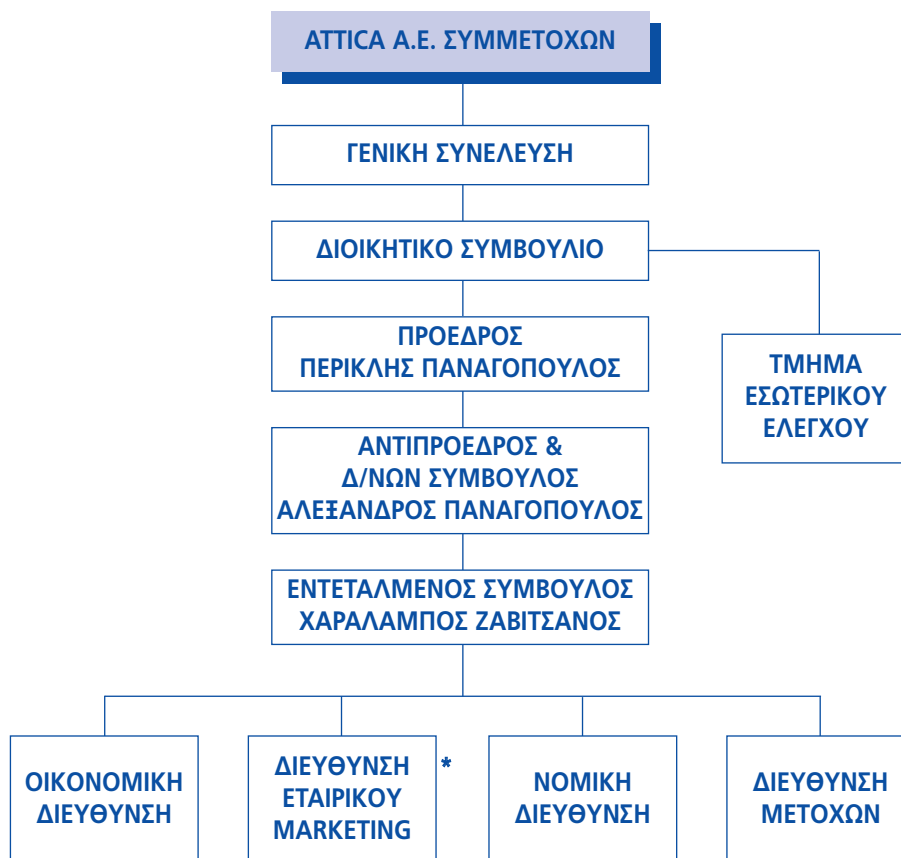
Εξαίρεση αποτελούν οι εταιρίες ODYSSEY MARITIME INC. και PELLUCID TRADE INC. ιδιοκτήτριες των ακινήτων επί των οδών Λεωφόρος Κ. Καραμανλή 157 και Β. Παύλου 146 στη Βούλα, όπου στεγάζονται τα γραφεία του Ομίλου. Το συνολικό μηνιαίο μίσθωμα ανέρχεται σε Ευρώ 30.585.

Ο Εντεταλμένος Σύμβουλος κ. Χαράλαμπος Ζαβιτσάνος και το μέλος του Διοικητικού Συμβουλίου κ. Ιωάννης Κρητικός συμμετέχουν στο Διοικητικό Συμβούλιο της κατά 100% θυγατρικής εταιρίας ΣΟΥΠΕΡΦΑΣΤ ΦΕΡΡΙΣ ΝΑΥΤΙΛΙΑΚΗ Α.Ε.

Το μη εκτελεστικό μέλος του Διοικητικού Συμβουλίου κ. Χαράλαμπος Πασχάλης συμμετέχει επίσης ως Πρόεδρος - μη εκτελεστικό μέλος στα Διοικητικά Συμβούλια των εταιριών BLUE STAR ΝΑΥΤΙΛΙΑΚΗ Α.Ε. και BLUE STAR FERRIES ΝΑΥΤΙΛΙΑΚΗ Α.Ε.

Τα μη εκτελεστικά μέλη του Διοικητικού Συμβουλίου κ.κ. Δημήτριος Κλάδος και Εμμανουήλ Καληπαδάκης συμμετέχουν στο Διοικητικό Συμβούλιο της BLUE STAR ΝΑΥΤΙΛΙΑΚΗ Α.Ε.

7. Οργανόγραμμα



* Στη διεύθυνση Εταιρικού Marketing περιλαμβάνεται και η υπηρεσία Εταιρικών Ανακοινώσεων

8. Προσωπικό

Η ΑΤΤΙΚΑ Α.Ε. ως εταιρία συμμετοχών απασχολεί 10 άτομα.

Η εξέλιξη του μέσου όρου του προσωπικού που απασχολήθηκε στον Όμιλο στις χρήσεις 2003-2004, έχει ως ακολούθως:

ΥΠΑΛΛΗΛΟΙ	2004	2003
Διοικητικό προσωπικό	250	255
Ναυτικοί (Αξιωματικοί και κατώτερα πληρώματα)	1.299	1.596
ΓΕΝΙΚΟ ΣΥΝΟΛΟ	1.549	1.851

ΣΤΟΙΧΕΙΑ ΚΛΑΔΟΥ

Γενικά Στοιχεία Κλάδου – Ανταγωνισμός

Η ΑΤΤΙΚΑ Α.Ε. ως εταιρία Συμμετοχών δεν έχει δραστηριότητα (ΣΤΑΚΟΔ 741.5). Ως Όμιλος δραστηριοποιείται μέσω των θυγατρικών εταιριών στον κλάδο της επιβατηγού ναυτιλίας. Τα πλοία SUPERFAST δραστηριοποιούνται αποκλειστικά στις διεθνείς θαλάσσιες γραμμές, της Αδριατικής Θάλασσας, της Βαλτικής Θάλασσας και της Βόρειας Θάλασσας. Τα πλοία του Ομίλου BLUE STAR ΝΑΥΤΙΛΙΑΚΗ Α.Ε. δραστηριοποιούνται στις Ελληνικές Ακτοπλοϊκές Γραμμές και στην Αδριατική.

Γραμμές Ελλάδος-Ιταλίας

Η θαλάσσια σύνδεση Ελλάδος-Ιταλίας επιτυγχάνεται μέσω γραμμών που συνδέουν την Πάτρα με τα λιμάνια της Ανκώνας, Βενετίας, Τεργέστης, Μπάρι και Μπρίντζι. Παράλληλα, υπάρχει ανεπτυγμένη σύνδεση και της Ηγουμενίτσας με τα λιμάνια της Ιταλίας. Σε αντίθεση με την εσωτερική αγορά, η αγορά της Αδριατικής είναι πλήρως απελευθερωμένη και ο ανταγωνισμός μεταξύ των εταιριών που δραστηριοποιούνται στον συγκεκριμένο χώρο είναι έντονος.

Η αγορά εξυπηρετεί τους επιβάτες και τα Ι.Χ. οχήματα, που αποτελούν ουσιαστικά την τουριστική κίνηση, καθώς και τα φορτηγά που διακινούν την εμπορευματική κίνηση. Η τουριστική κίνηση χαρακτηρίζεται από έντονη εποχικότητα με υψηλότερη κίνηση τους μήνες Ιούλιο με Σεπτέμβριο και χαμηλότερη μεταξύ Νοεμβρίου και Φεβρουαρίου. Αντίθετα, η εμπορευματική κίνηση εμφανίζεται κατανομημένη καθ' όλη τη διάρκεια του έτους με πολύ μικρότερη εποχικότητα.

Ανταγωνισμός

Στη θαλάσσια σύνδεση Ελλάδος-Ιταλίας δραστηριοποιούνται κυρίως ελληνικές ναυτιλιακές εταιρίες, που όμως λόγω της εποχικότητας που παρουσιάζει η κίνηση επιβατών και ιδιωτικών αυτοκινήτων, ορισμένες εταιρίες αποσύρουν τα πλοία τους για μεγάλα διαστήματα, ιδιαίτερα κατά τη χειμερινή περίοδο.

Ελληνικές Ακτοπλοϊκές Γραμμές

Στις Ελληνικές Ακτοπλοϊκές Γραμμές ο Όμιλος δραστηριοποιούνταν το 2004 μέσω της BLUE STAR ΝΑΥΤΙΛΙΑΚΗ Α.Ε., στις Κυκλάδες, στα Ιόνια νησιά, στα Δωδεκάνησα και στην Κρήτη, εξυπηρετώντας τις συγκοινωνιακές ανάγκες πλήθους νησιών.

Η Ελληνική Ακτοπλοΐα διέπεται από τις διατάξεις του Ν.2932/2001 περί "απελευθέρωσης παροχής υπηρεσιών στις θαλάσσιες μεταφορές" ενώ από 01.01.2004 βρίσκεται σε ισχύ ο Κοινοτικός Κανονισμός 3577/92 για την εφαρμογή της αρχής της ελεύθερης κυκλοφορίας των υπηρεσιών στις θαλάσσιες μεταφορές στο εσωτερικό των κρατών μελών.

Η πλήρης απελευθέρωση των Ελληνικών Ακτοπλοϊκών Γραμμών μέσω της εναρμόνισης της Ελληνικής Νομοθεσίας στο Ευρωπαϊκό δίκαιο θα αποτελέσει σημαντικό παράγοντα για την επίτευξη συνθηκών υγιούς ανταγωνισμού στην ακτοπλοΐα της χώρας μας.

Θέση του Ομίλου στον Κλάδο

Η θυγατρική εταιρία του Ομίλου, ΣΟΥΠΕΡΦΑΣΤ ΦΕΡΡΙΣ ΝΑΥΤΙΛΙΑΚΗ Α.Ε, συνέχισε και το 2004 την επιτυχή δραστηριοποίησή της στις γραμμές της Αδριατικής με τα SUPERFAST V, SUPERFAST VI, SUPERFAST XI και SUPERFAST XII και κατέλαβε για έβδομη συνεχή χρονιά την πρώτη θέση στην κίνηση επιβατών και φορτηγών αυτοκινήτων επί συνόλου 27 επιβατηγών-οχηματογωγών πλοίων που δραστηριοποιήθηκαν στις θαλάσσιες γραμμές της Αδριατικής. Παρακάτω παρουσιάζονται πίνακες με στοιχεία για τη συνολική κίνηση και την κίνηση της ΣΟΥΠΕΡΦΑΣΤ ΦΕΡΡΙΣ ΝΑΥΤΙΛΙΑΚΗ Α.Ε.:

Πάτρα-Αγκώνα-Πάτρα

	Επιβάτες			Φορτηγά			Ι.Χ. αυτοκίνητα		
	Σύνολο	SFF	% SFF	Σύνολο	SFF	% SFF	Σύνολο	SFF	% SFF
2002	743.504	314.973	42,4%	160.917	63.501	39,5%	137.248	56.521	41,2%
2003	696.925	375.447	53,9%	163.957	86.482	52,8%	126.817	68.748	54,2%
2004	665.087	321.652	48,4%	165.324	86.606	52,4%	123.430	57.319	46,4%

Πάτρα-Ηγουμενίτσα-Μπάρι-Ηγουμενίτσα-Πάτρα

	Επιβάτες			Φορτηγά			Ι.Χ. αυτοκίνητα		
	Σύνολο	SFF	% SFF	Σύνολο	SFF	% SFF	Σύνολο	SFF	% SFF
2002	418.568	327.442	78,2%	83.019	53.084	63,9%	62.527	45.404	72,6%
2003	399.054	250.908	62,9%	86.893	40.797	47,0%	62.139	36.548	58,8%
2004	333.048	105.868	31,8%	90.344	18.115	20,1%	50.454	15.610	30,9%

Ελλάδα (Πάτρα & Ηγουμενίτσα)-Ιταλία-Ελλάδα (Πάτρα & Ηγουμενίτσα)*

	Επιβάτες			Φορτηγά			Ι.Χ. αυτοκίνητα		
	Σύνολο	SFF	% SFF	Σύνολο	SFF	% SFF	Σύνολο	SFF	% SFF
2002	2.503.400	696.642	27,8%	440.156	120.994	27,5%	542.925	116.296	21,4%
2003	2.350.427	736.498	31,3%	455.278	136.260	29,9%	523.889	134.822	25,7%
2004	1.993.591	517.443	26,0%	452.279	114.115	25,2%	446.126	99.089	22,2%

Πηγή: Ελληνικές Λιμενικές Αρχές (Πάτρας και Ηγουμενίτσας)

* Στον παραπάνω πίνακα περιλαμβάνονται και στοιχεία της γραμμής Πάτρα-Ηγουμενίτσα-Αγκώνα-Ηγουμενίτσα-Πάτρα.

Ο Όμιλος BLUE STAR NAYTILIAKH A.E., θυγατρική κατά 48,79%, στη γραμμή της Αδριατικής μετέφερε:

	Αριθμός	Μερίδιο Αγοράς
Επιβάτες	164.251	8,2%
Φορτηγά	35.403	7,8%
Ι.Χ. αυτοκίνητα	24.536	5,5%

Πηγή: Ελληνικές Λιμενικές Αρχές Πάτρας και Ηγουμενίτσας.

Κατωτέρω παρατίθεται πίνακας της συνολικής κίνησης Ελλάδος-Ιταλίας ετών 2003-2004 που περιλαμβάνει τις εταιρίες που δραστηριοποιούνται στη γραμμή αυτή.

2004	ΣΥΝΟΛΟ	SUPERFAST FERRIES	MINOAN LINES	BLUE STAR FERRIES	ANEK LINES	ΔΙΑΦΟΡΟΙ
	~27 πλοία	4 πλοία	5 πλοία	2 πλοία	8 πλοία	~8 πλοία
Επιβάτες	100,0%	26,0%	24,4%	8,2%	23,0%	18,4%
Φορτηγά	100,0%	25,2%	20,7%	7,8%	21,5%	24,7%
Ι.Χ. αυτοκίνητα	100,0%	22,2%	29,1%	5,5%	28,9%	14,3%

2003	ΣΥΝΟΛΟ	SUPERFAST FERRIES	MINOAN LINES	BLUE STAR FERRIES	ANEK LINES	ΔΙΑΦΟΡΟΙ
	~30 πλοία	6 πλοία	6 πλοία	3 πλοία	5 πλοία	~9 πλοία
Επιβάτες	100,0%	31,3%	22,5%	7,8%	20,7%	17,7%
Φορτηγά	100,0%	29,9%	22,6%	9,5%	18,4%	19,6%
Ι.Χ. αυτοκίνητα	100,0%	25,7%	26,5%	9,4%	22,9%	15,6%

Πηγή: Ελληνικές Λιμενικές Αρχές (Πάτρας και Ηγουμενίτσας)

Στις γραμμές εσωτερικού τα πλοία του Ομίλου BLUE STAR NAYTILIAKH A.E. μετέφεραν 3.684.387 επιβάτες, 93.069 φορτηγά οχήματα και 505.342 Ι.Χ. αυτοκίνητα.

Βαλτική θάλασσα: Γραμμή Rostock Γερμανίας – Hanko Φινλανδίας

Στη γραμμή Γερμανίας-Φινλανδίας τα SUPERFAST VII και SUPERFAST VIII μετέφεραν κατά τη διάρκεια του έτους 177.774 επιβάτες, 48.005 φορτηγά οχήματα και 53.018 Ι.Χ. αυτοκίνητα. Στη γραμμή αυτή, η SUPERFAST FERRIES διατηρεί για τρίτη συνεχή χρονιά την πρώτη θέση στη μεταφορά επιβατών με μερίδιο αγοράς 80,2%, συνοδευόμενων φορτηγών οχημάτων με μερίδιο αγοράς 64,4% και Ι.Χ. αυτοκινήτων με μερίδιο αγοράς 82,8%.

Βόρειος θάλασσα: Γραμμή Rosyth Σκωτίας – Zeebrugge Βελγίου

Στη γραμμή Σκωτίας-Βελγίου τα SUPERFAST IX και SUPERFAST X μετέφεραν κατά τη διάρκεια του έτους 192.482 επιβάτες, 40.307 φορτηγά οχήματα και 41.437 Ι.Χ. αυτοκίνητα. Σημειώνεται ότι υπήρξε μείωση του αριθμού των δρομολογίων κατά 6% λόγω παρατεταμένης περιόδου ετήσιου δεξαμενισμού των πλοίων που οφείλεται στην προσθήκη καμπινών και καθισμάτων αεροπορικού τύπου ώστε να αντιμετωπισθεί η υψηλή ζήτηση για χωρητικότητα ιδιαίτερα τους καλοκαιρινούς μήνες.

ΑΠΟΛΟΓΙΣΤΙΚΑ ΣΤΟΙΧΕΙΑ ΔΡΑΣΤΗΡΙΟΤΗΤΑΣ ΑΤΤΙΚΑ Α.Ε. ΣΥΜΜΕΤΟΧΩΝ ΚΑΙ ΕΝΟΠΟΙΗΜΕΝΑ 2003-2004¹

1. Εξέλιξη Εργασιών – Αποτελεσμάτων

Ως εταιρία Συμμετοχών η ΑΤΤΙΚΑ δεν έχει δραστηριότητα. Στον Πίνακα που ακολουθεί παρουσιάζεται η εξέλιξη των εργασιών – αποτελεσμάτων της Εταιρίας και των εταιριών του Ομίλου που περιλαμβάνονται στην ενοποίηση, για τις χρήσεις 2003 και 2004.

(σε χιλ. Ευρώ)	ΑΤΤΙΚΑ Α.Ε. ΣΥΜΜΕΤΟΧΩΝ		ΕΝΟΠΟΙΗΜΕΝΑ ΣΤΟΙΧΕΙΑ	
	2004	2003	2004	2003
ΧΡΗΣΗ				
Κύκλος εργασιών	-	-	365.438	385.477
Μείον: Κόστος πωλήσεων ¹	-	-	197.706	219.228
Μικτό κέρδος	-	-	167.732	166.249
(% στον κύκλο εργασιών)	-	-	45,90%	43,13%
Πλέον: Άλλα έσοδα εκμετάλλευσης	-	-	175	403
Σύνολο	-	-	167.907	166.652
(% στον κύκλο εργασιών)	-	-	45,95%	43,24%
Μείον: Έξοδα διοικητικής λειτουργίας ¹	935	656	20.423	17.254
Έξοδα διάθεσης	-	-	43.053	48.569
Σύνολο εξόδων	(935)	(656)	63.476	65.823
(% στον κύκλο εργασιών)	-	-	17,37%	17,08%
Λειτουργικό αποτέλεσμα	-	-	104.431	100.829
(% στον κύκλο εργασιών)	-	-	28,58%	26,16%
Πλέον: Έσοδα από συμμετοχές	15.218	8.280	513	985
Έσοδα χρεογράφων	1.047	1.034	56	46
Έκτακτα και ανόργανα έσοδα και κέρδη	-	723	16.717	18.288
Μείον: Έκτακτα και ανόργανα έξοδα	1	8	11.887	16.039
Κέρδη προ τόκων, αποσβέσεων και φόρων	15.329	9.373	109.830	104.109
(% στον κύκλο εργασιών)	-	-	30,06%	27,01%
Πλέον: Πιστωτικοί τόκοι και συναφή έσοδα	370	435	3.000	2.578
Μείον: Χρεωστικοί τόκοι και συναφή έξοδα	7.449	3.035	33.986	35.613
Κέρδη προ αποσβέσεων και φόρων	8.250	6.773	78.844	71.074
(% στον κύκλο εργασιών)	-	-	21,58%	18,44%
Μείον: Αποσβέσεις (συνολικές)	413	499	38.943	40.119
Κέρδη προ φόρων	7.837	6.274	39.901	30.955
(% στον κύκλο εργασιών)	-	-	10,92%	8,03%
Δικαιώματα Μειοψηφίας	-	-	5.579	2.433
Κέρδη προ φόρων και μετά από Δικαιώματα Μειοψηφίας	7.837	6.274	34.322	28.522
Φόροι	116	258	529	564
Κέρδη μετά από φόρους και μετά από Δικαιώματα Μειοψηφίας	7.721	6.016	33.793	27.958
(% στον κύκλο εργασιών)	-	-	9,25%	7,26%

¹ Έχουν αφαιρεθεί οι ενσωματωμένες στο λειτουργικό κόστος αποσβέσεις.

¹ Στην ιστοσελίδα της Εταιρίας (www.attica-group.com) έχουν αναρτηθεί:

- Οι περιοδικές λογιστικές καταστάσεις 1ου, 2ου και 3ου τριμήνου, απλές και ενοποιημένες.
- Οι ετήσιες οικονομικές καταστάσεις χρήσεως 2004 των εταιριών οι οποίες περιλαμβάνονται στην ενοποίηση.

Σημειώνεται ότι στη χρήση 2004 ενοποιούνται με τη μέθοδο της ολικής ενσωμάτωσης, εκτός της μητρικής, οι κάτωθι εταιρίες:

- α. Οι κατά 100% θυγατρικές εταιρίες ΣΟΥΠΕΡΦΑΣΤ ΦΕΡΡΙΣ ΝΑΥΤΙΛΙΑΚΗ Α.Ε. και οι πλοιοκτήτριες εταιρίες των πλοίων SUPERFAST VII έως SUPERFAST X.
- β. Οι πλοιοκτήτριες εταιρίες των πλοίων SUPERFAST I έως SUPERFAST VI και SUPERFAST XI, SUPERFAST XII, οι οποίες είναι κατά 100% θυγατρικές εταιρίες της ΣΟΥΠΕΡΦΑΣΤ ΦΕΡΡΙΣ ΝΑΥΤΙΛΙΑΚΗ Α.Ε.
- γ. Ο κατά 48,79% συνδεδεμένος Όμιλος Εταιριών BLUE STAR ΝΑΥΤΙΛΙΑΚΗ Α.Ε., στον οποίο συμπεριλαμβάνονται εκτός από την εταιρία BLUE STAR ΝΑΥΤΙΛΙΑΚΗ Α.Ε.:
- γ1. Οι κατά 100% θυγατρικές εταιρίες BLUE STAR FERRIES ΝΑΥΤΙΛΙΑΚΗ Α.Ε., BLUE STAR FERRIES S.A., WATERFRONT NAVIGATION COMPANY, THELMO MARINE S.A., BLUE ISLAND SHIPPING INC., STRINTZIS LINES SHIPPING LTD.
- δ. Οι υπό ενιαία διεύθυνση εταιρίες SUPERFAST FERRIES S.A., ΚΟΙΝΟΠΡΑΞΙΑ ΣΟΥΠΕΡΦΑΣΤ ΔΩΔΕΚΑ (ΕΛΛΑΣ) INC. & ΣΙΑ και ΚΟΙΝΟΠΡΑΞΙΑ BLUE STAR FERRIES.

Τέλος, με τη μέθοδο της καθαρής θέσης ενοποιείται η κατά 100% θυγατρική εταιρία ΑΤΤΙΚΑ PREMIUM Α.Ε.

Παρατηρήσεις Ορκωτού Ελεγκτή Λογιστή στη χρήση 2004

Απλός Ισολογισμός

Οι παρατηρήσεις του Ορκωτού Ελεγκτή Λογιστή που παρουσιάζονται στο πιστοποιητικό ελέγχου έχουν ως ακολούθως:

1. Η Εταιρία αποτίμησε τις συμμετοχές της σύμφωνα με τον Κ.Ν. 2190/1920. Στη συνέχεια ακολουθώντας τις διατάξεις του Ν. 2238/1994 άρθρο 38 παρ.3, μετέφερε την καθαρή ζημία που προέκυψε από την αποτίμηση αυτή, Ευρώ 21,1 εκατ. περίπου, στον λογαριασμό "Διαφορές από αναπροσαρμογή αξίας συμμετοχών και χρεογράφων". Η ζημία αυτή αφορά στη παρούσα χρήση και θα έπρεπε, σύμφωνα με τον Κ.Ν. 2190/1920, να επιβαρύνει τα αποτελέσματα της χρήσεως. Τα ίδια κεφάλαια θα παρέμεναν αναλλοίωτα.
2. Τα αποτελέσματα της χρήσεως έχουν επιβαρυνθεί με Ευρώ 4,3 εκατ. το οποίο αποτελεί το κόστος αποπληρωμής του Ομολογιακού Δανείου. Από το ποσό αυτό, Ευρώ 3,2 εκατ. θα έπρεπε να είχαν βαρύνει τα αποτελέσματα προηγούμενων χρήσεων και επομένως τα αποτελέσματα της παρούσας χρήσεως θα ήταν αυξημένα κατά το ποσό αυτό.
3. Η Εταιρία δεν έχει ελεγχθεί από τις φορολογικές αρχές για τις χρήσεις 2002 έως 2004 και ως εκ τούτου οι φορολογικές της υποχρεώσεις για τις χρήσεις αυτές δεν έχουν καταστεί οριστικές.

Ενοποιημένος Ισολογισμός

Οι παρατηρήσεις του Ορκωτού Ελεγκτή Λογιστή που παρουσιάζονται στο πιστοποιητικό ελέγχου του Ενοποιημένου Ισολογισμού έχουν ως ακολούθως:

1. Τα αποτελέσματα της χρήσεως της μητρικής Εταιρίας έχουν επιβαρυνθεί με Ευρώ 4,3 εκατ. το οποίο αποτελεί το κόστος αποπληρωμής του Ομολογιακού Δανείου. Από το ποσό αυτό, Ευρώ 3,2 εκατ. θα έπρεπε να είχαν βαρύνει τα αποτελέσματα προηγούμενων χρήσεων και επομένως τα αποτελέσματα της παρούσης χρήσεως θα ήταν αυξημένα κατά το ποσό αυτό.
2. Οι εταιρίες του Ομίλου δεν έχουν ελεγχθεί από τις φορολογικές αρχές για τις χρήσεις 2002 έως 2004, με εξαίρεση την θυγατρική BLUE STAR FERRIES ΝΑΥΤΙΛΙΑΚΗ Α.Ε. η οποία δεν έχει ελεγχθεί για τις χρήσεις 1998 έως 2004 και ως εκ τούτου οι φορολογικές τους υποχρεώσεις για τις χρήσεις αυτές δεν έχουν καταστεί οριστικές.

Διευκρινήσεις επί των Παρατηρήσεων του Ορκωτού Ελεγκτή Λογιστή – Αναμορφώσεις αποτελεσμάτων και ιδίων κεφαλαίων

Χρήση 2004

Απλός Ισολογισμός

1. Η Εταιρία ακολουθώντας τις διατάξεις του Ν.2238/1994, άρθρο 38 παρ.3, μετέφερε την καθαρή ζημία που προέκυψε από την αποτίμηση αυτή, Ευρώ 21,1 εκατ. περίπου, στον λογαριασμό "Διαφορές από αναπροσαρμογή αξίας συμμετοχών και χρεογράφων". Η ζημία αυτή αφορά στη παρούσα χρήση και θα έπρεπε, σύμφωνα με τον Κ.Ν. 2190/1920, να επιβαρύνει τα αποτελέσματα της χρήσεως. Διευκρινίζεται εν προκειμένου ότι το σύνολο των συμμετοχών στις οποίες αναφέρεται η Παρατήρηση του Ορκωτού Ελεγκτή Λογιστή αφορούν θυγατρικές εταιρίες και η διακράτηση των συμμετοχών αυτών από την Εταιρία έχει μακροπρόθεσμο χαρακτήρα, συνεπώς η αποτίμησή τους δεν πρέπει να επηρεάσει το αποτέλεσμα.
2. Βάσει της παρατήρησης του Ορκωτού Ελεγκτή Λογιστή τα αποτελέσματα της Εταιρίας και τα Ίδια Κεφάλαια θα έπρεπε να επηρεαστούν θετικά κατά Ευρώ 3,2 εκατ. περίπου, ποσό το οποίο θα έπρεπε να βαρύνει τα αποτελέσματα προηγούμενων χρήσεων.

Ενοποιημένος Ισολογισμός

Η ανωτέρω Παρατήρηση 2 περιλαμβάνεται επίσης στο Πιστοποιητικό Ελέγχου του Ορκωτού Ελεγκτή Λογιστή του Ενοποιημένου Ισολογισμού.

Εάν η Εταιρία ποσοτικοποιούσε τα αναγραφόμενα ποσά στις παραπάνω παρατηρήσεις του Ορκωτού Ελεγκτή Λογιστή, στον απλό Ισολογισμό τα αναμορφωμένα ίδια κεφάλαια της Εταιρίας θα ανερχόταν σε Ευρώ 169,9 εκατ., τα αναμορφωμένα αποτελέσματα προ φόρων θα ήταν ζημίες Ευρώ 10,1 εκατ. και τα αναμορφωμένα αποτελέσματα μετά από φόρους θα ήταν

ζημίες Ευρώ 10,2 εκατ. Σε ενοποιημένη βάση τα αναμορφωμένα ίδια κεφάλαια (περιλαμβανομένων των δικαιωμάτων μειοψηφίας) θα ανερχόταν σε Ευρώ 460,6 εκατ., τα αναμορφωμένα κέρδη προ φόρων σε Ευρώ 43,1 εκατ., τα αναμορφωμένα κέρδη μετά από φόρους σε Ευρώ 42,5 εκατ. και τα αναμορφωμένα κέρδη μετά από φόρους και δικαιώματα μειοψηφίας σε Ευρώ 36,9 εκατ.

Χρήση 2003

Εάν η Εταιρία ποσοτικοποιούσε τα αναγραφόμενα ποσά στις παρατηρήσεις του Ορκωτού Ελεγκτή Λογιστή χρήσεως 2003, στον απλό Ισολογισμό τα αναμορφωμένα ίδια κεφάλαια της Εταιρίας θα ανερχόταν σε Ευρώ 186,9 εκατ., τα αναμορφωμένα αποτελέσματα προ φόρων θα ήταν ζημίες Ευρώ 1,0 εκατ. και τα αναμορφωμένα αποτελέσματα μετά από φόρους θα ήταν ζημίες Ευρώ 1,1 εκατ. Σε ενοποιημένη βάση τα αναμορφωμένα ίδια κεφάλαια (περιλαμβανομένων των δικαιωμάτων μειοψηφίας) θα ανερχόταν σε Ευρώ 426,9 εκατ. και τα αναμορφωμένα αποτελέσματα μετά από φόρους και δικαιώματα μειοψηφίας θα ήταν ζημίες Ευρώ 41,1 εκατ.

Κύκλος εργασιών

Ως Εταιρία συμμετοχών η ΑΤΤΙΚΑ Α.Ε. δεν έχει δραστηριότητα. Τα έσοδά της προέρχονται κυρίως από μερίσματα των θυγατρικών της εταιριών καθώς επίσης από πιστωτικούς τόκους και έσοδα χρεογράφων.

Το σύνολο των πωλήσεων του Ομίλου ΑΤΤΙΚΑ ανήλθε σε Ευρώ 365,5 εκατ. και προήλθε από τη δραστηριότητα των πλοίων SUPERFAST (Ευρώ 237 εκατ.) και των πλοίων BLUE STAR (Ευρώ 128,5 εκατ.). Ανά γεωγραφική δραστηριότητα οι πωλήσεις του Ομίλου προέρχονται από τις γραμμές της Αδριατικής (Ευρώ 159,8 εκατ.), από τη Βαλτική θάλασσα (Ευρώ 60,6 εκατ.), από τη Βόρεια θάλασσα (Ευρώ 44,0 εκατ.) και από την Ελληνική Ακτοπλοΐα (Ευρώ 101,1 εκατ.). Η μείωση των πωλήσεων κατά 5,3%, σε σχέση με την προηγούμενη χρήση 2003, οφείλεται κυρίως στη συνολική μείωση της κίνησης στην αγορά της Αδριατικής καθώς και στη μείωση των πλοίων του Ομίλου αφού κατά τη διάρκεια του 2004 πωλήθηκε το SUPERFAST I και τέσσερα παλαιά πλοία του Ομίλου BLUE STAR (BLUE SKY, BLUE BRIDGE, CESME 1 και KEFALONIA), στο πλαίσιο των στόχων που είχαν τεθεί για την ανανέωση του στόλου του Ομίλου.

Τα έσοδα του Ομίλου προέρχονται από χώρες της ζώνης του Ευρώ, με εξαίρεση τη γραμμή στη Βόρεια θάλασσα, Zeebrugge, Βέλγιο – Rosyth, Σκωτίας, όπου μέρος των εσόδων προέρχεται από λίρες Αγγλίας (£).

Κόστος πωλήσεων

Το κόστος πωλήσεων του Ομίλου αφορά το κόστος εκμετάλλευσης των πλοίων, ήτοι τα έξοδα πληρώματος, καύσιμα/ηλιπαντικά, ασφάλιστρα, έξοδα λιμένων, συντηρήσεις/επισκευές.

Το 2004 το κόστος εκμετάλλευσης των πλοίων ανήλθε σε Ευρώ 197,7 εκατ. ήτοι ποσοστό 54,1% περίπου επί του κύκλου εργασιών, μειωμένο κατά 9,8% σε σχέση με την προηγούμενη χρήση.

Η ποσοστιαία κατανομή του κόστους πωληθέντων του Ομίλου με βάση τον κύκλο εργασιών για τις χρήσεις 2003-2004 είναι η ακόλουθη:

	2004	2003
Έξοδα πληρώματος	16,0%	18,0%
Καύσιμα / Λιπαντικά	20,2%	21,0%
Ασφάλιστρα	1,5%	2,0%
Έξοδα Λιμένων	5,8%	6,0%
Συντηρήσεις / Επισκευές	8,5%	7,0%
Κόστος πωληθέντων επί των πλοίων	2,1%	2,0%
ΣΥΝΟΛΟ	54,1%	56,0%

Έξοδα Διοίκησης και Διάθεσης

Ως εταιρία συμμετοχών η ΑΤΤΙΚΑ Α.Ε. ΣΥΜΜΕΤΟΧΩΝ απασχολεί μικρό αριθμό υπαλλήλων, τα έξοδα διοικητικής λειτουργίας είναι περιορισμένα και αφορούν κυρίως έξοδα προσωπικού, δημοσιεύσεις στον τύπο, αποσβέσεις εξόδων εγκατάστασης και συνδρομές.

Τα έξοδα διοίκησης του Ομίλου στη χρήση 2004 αυξήθηκαν σε Ευρώ 23,4 εκατ. έναντι Ευρώ 21,3 εκατ. το 2003.

Τα έξοδα διάθεσης μειώθηκαν σημαντικά από Ευρώ 48,5 εκατ. το 2003 σε Ευρώ 43,0 εκατ. το 2004 παρουσιάζοντας μείωση μεγαλύτερη της μείωσης του κύκλου εργασιών του Ομίλου.

Έσοδα από συμμετοχές

Τα έσοδα από συμμετοχές της μητρικής εταιρίας αφορούν μερίσματα από θυγατρικές εταιρίες.

Η εξέλιξη της συμβολής των θυγατρικών εταιριών στα έσοδα της μητρικής εταιρίας την τελευταία διετία έχει ως ακολούθως:

Εξέλιξη εσόδων από συμμετοχές

(ποσά σε χιλ. Ευρώ)		2004	2003
ΣΟΥΠΕΡΦΑΣΤ ΦΕΡΡΙΣ ΝΑΥΤΙΛΙΑΚΗ Α.Ε.	Μέρισμα	13.372,2	4.750,5
ΣΟΥΠΕΡΦΑΣΤ ΦΕΡΡΙΣ ΝΑΥΤΙΛΙΑΚΗ Α.Ε.	Προμέρισμα	-	2.000,0
BLUE STAR ΝΑΥΤΙΛΙΑΚΗ Α.Ε.	Μέρισμα	1.846,2	1.530,0
ΣΥΝΟΛΟ		15.218,4	8.280,5

Το 2004 τα έσοδα από πιστωτικούς τόκους και συναφή έσοδα της Εταιρίας ανήλθαν σε Ευρώ 369,7 χιλ. ενώ τα έσοδα χρεογράφων ανήλθαν σε Ευρώ 1.047,0 χιλ.

Χρεωστικοί τόκοι και συναφή έξοδα

Οι χρεωστικοί τόκοι και συναφή έξοδα της Εταιρίας ανήλθαν σε Ευρώ 7,4 εκατ. και προέρχονται από το μετατρέψιμο ομολογιακό δάνειο (το οποίο αποπληρώθηκε εντός της χρήσης 2004), το ανταλλάξιμο ομολογιακό δάνειο (το οποίο θα αποπληρωθεί εντός της τρέχουσας χρήσης 2005) καθώς και από τις βραχυπρόθεσμες υποχρεώσεις.

Η μείωση των χρεωστικών τόκων σε επίπεδο Ομίλου οφείλεται κυρίως στην μείωση των επιτοκίων των δανείων και στην πώληση πλοίων.

Έκτακτα και ανόργανα αποτελέσματα

Στη χρήση 2004 τα έκτακτα και ανόργανα έσοδα του Ομίλου ανήλθαν σε Ευρώ 16,7 εκατ. και περιλαμβάνουν κέρδη Ευρώ 11,6 εκατ. από την πώληση των πλοίων SUPERFAST I (ναυπήγησης 1995), BLUE SKY (ναυπήγησης 1974), BLUE BRIDGE (ναυπήγησης 1976), ΚΕΦΑΛΟΝΙΑ (ναυπήγησης 1975) και CESME 1 (ναυπήγησης 1973).

Τα έκτακτα και ανόργανα έξοδα του Ομίλου ανήλθαν σε Ευρώ 11,8 εκατ. και περιλαμβάνουν χρεωστικές συναλλαγματικές διαφορές Ευρώ 4,9 εκατ. καθώς και προμήθειες πρακτόρων προηγούμενης χρήσης.

Αποσβέσεις

Οι αποσβέσεις της μητρικής εταιρίας αφορούν κυρίως αποσβέσεις για έξοδα αυξήσεων κεφαλαίου και εκδόσεως ομολογιακών δανείων και αποσβένονται σύμφωνα με το νόμο επιβαρύνοντας τα έξοδα διοικητικής λειτουργίας.

Η κατανομή των αποσβέσεων σε ενοποιημένη βάση για τις χρήσεις 2003 και 2004 που είναι ενσωματωμένες στο λειτουργικό κόστος έχει ως ακολούθως:

Κατανομή αποσβέσεων (σε χιλ. Ευρώ)	2004	2003
Κόστος εκμετάλλευσης πλοίων	35.871	36.017
Έξοδα Διοίκησης	3.072	4.102
ΣΥΝΟΛΟ	38.943	40.119

Κέρδη προ φόρων

Το 2004 η Εταιρία παρουσίασε κέρδη προ φόρων ύψους Ευρώ 7.837 χιλ. (έναντι Ευρώ 6.274 χιλ. το 2003) τα οποία προέρχονται κυρίως από μερίσματα των θυγατρικών της εταιριών.

Τα ενοποιημένα κέρδη μετά από φόρους και μετά από δικαιώματα μειοψηφίας ανήλθαν σε Ευρώ 33.793 χιλ. έναντι Ευρώ 27.957 χιλ. το 2003.

Ενοποιημένα αποτελέσματα ανά μετοχή

Στον Πίνακα που ακολουθεί παρουσιάζονται τα ενοποιημένα καθαρά κέρδη καθώς και τα κέρδη ανά μετοχή:

Έτος	Αριθμός Μετοχών	ΚΑΘΑΡΑ ΚΕΡΔΗ (ΕΥΡΩ)		ΚΕΡΔΗ ΑΝΑ ΜΕΤΟΧΗ (ΕΥΡΩ)	
		Προ Φόρων και μετά από Δικαιώματα Μειοψηφίας	Μετά από Φόρους και Δικαιώματα Μειοψηφίας	Προ Φόρων και μετά από Δικαιώματα Μειοψηφίας	Μετά από Φόρους και Δικαιώματα Μειοψηφίας
2003	104.173.680	28.521.999,54	27.957.739,39	0,273	0,268
2004	104.173.680	34.322.708,87	33.793.509,03	0,329	0,324

Ενοποιημένα αναμορφωμένα αποτελέσματα ανά μετοχή

Σύμφωνα με την παρατήρηση αριθμός 1 του Ορκωτού Ελεγκτή Λογιστή στον Ενοποιημένο Ισολογισμό χρήσεως 2004 «Τα αποτελέσματα της χρήσεως της μητρικής εταιρίας έχουν επιβαρυνθεί με Ευρώ 4,3 εκατ. το οποίο αποτελεί το κόστος αποπληρωμής του Ομολογιακού Δανείου. Από το ποσό αυτό, Ευρώ 3,2 εκατ. θα έπρεπε να είχαν βαρύνει τα αποτελέσματα προηγούμενων χρήσεων και επομένως τα αποτελέσματα της παρούσας χρήσεως θα ήταν αυξημένα κατά το ποσό αυτό».

Βάσει της ανωτέρω παρατήρησης τα αναμορφωμένα κέρδη προ φόρων και μετά από δικαιώματα μειοψηφίας θα ανέρχονταν σε Ευρώ 0,360 ανά μετοχή. Αντίστοιχα τα αναμορφωμένα κέρδη μετά από φόρους και δικαιώματα μειοψηφίας θα ανέρχονταν σε Ευρώ 0,355 ανά μετοχή.

Σχετικά με τη χρήση 2003, βάσει των παρατηρήσεων του Ορκωτού Ελεγκτή Λογιστή, τα αναμορφωμένα αποτελέσματα μετά από φόρους και δικαιώματα μειοψηφίας θα ήταν ζημίες Ευρώ 0,394 ανά μετοχή.

2. Στοιχεία Ισολογισμού

Στον Πίνακα που ακολουθεί παρουσιάζεται η εξέλιξη των στοιχείων των Ισολογισμών της μητρικής εταιρίας και των ενοποιημένων για τις χρήσεις 2003 και 2004.

(σε χιλ. Ευρώ)	ΑΤΤΙΚΑ Α.Ε.		ΕΝΟΠΟΙΗΜΕΝΑ	
	ΣΥΜΜΕΤΟΧΩΝ		ΣΤΟΙΧΕΙΑ	
	2004	2003	2004	2003
ΕΝΕΡΓΗΤΙΚΟ				
Αναπόσβεστα έξοδα εγκατάστασης	381	796	2.143	4.854
Ασώματα πάγια	104	102	347	444
Μειόν: Συσσωρευμένες αποσβέσεις	64	46	267	293
Αναπόσβεστα ασώματα πάγια	40	56	80	151
Ενσώματα πάγια	160	81	1.260.108	1.404.131
Μειόν: Συσσωρευμένες αποσβέσεις	80	78	122.430	183.111
Αναπόσβεστα ενσώματα πάγια	80	3	1.137.678	1.221.020
Συμμετοχές σε συνδεδεμένες επιχ/σεις	184.470	223.224	2.815	2.401
Λοιπές μακροπρόθεσμες απαιτήσεις	-	-	76	68
Μακροπρόθεσμες απαιτήσεις κατά συν/νων επιχειρήσεων	-	30.000	-	-
Σύνολο πάγιου Ενεργητικού	184.590	253.283	1.140.649	1.223.640
Αποθέματα	-	-	3.222	3.648
Πελάτες-Επιταγές εισπρακτέες	-	-	52.109	58.318
Βραχυπρόθεσμες απαιτήσεις κατά συνδ/νων επιχειρήσεων	30.000	-	-	-
Λοιπές απαιτήσεις	104	400	5.946	12.341
Χρεόγραφα	3.280	2.903	3.308	2.931
Διαθέσιμα	22.181	22.372	138.315	152.105
Σύνολο κυκλοφορούντος Ενεργητικού	55.565	25.675	202.900	229.343
Μεταβ/κοί ή/σμοί Ενεργητικού	4	23	8.334	9.830
ΣΥΝΟΛΟ ΕΝΕΡΓΗΤΙΚΟΥ	240.540	279.777	1.354.026	1.467.667
ΛΟΓΑΡΙΑΣΜΟΙ ΤΑΞΕΩΣ ΧΡΕΩΣΤΙΚΟΙ	-	-	1.401.179	1.402.190
ΠΑΘΗΤΙΚΟ				
Μετοχικό Κεφάλαιο	93.756	93.756	93.756	93.756
Διαφορά από έκδοση μετοχών υπέρ το άρτιο	225.936	225.936	239.244	241.803
Λοιπά Αποθεματικά	(152.985)	(131.299)	121.442	69.204
Ίδια Κεφάλαια	166.707	188.393	454.442	404.763
Δικαίωμα Μειοψηφίας	-	-	94.755	92.862
Διαφορές ενοποιήσεις	-	-	(91.807)	(67.603)
Σύνολο Ιδίων Κεφαλαίων	166.707	188.393	457.390	430.022
Προβλέψεις	54	46	2.467	1.715
Ομολογιακά Δάνεια	-	30.000	-	30.000
Μακροπρόθεσμα δάνεια τραπεζών	25.000	-	724.866	810.991
Σύνολο μακροπρόθεσμων υποχρεώσεων	25.000	30.000	724.866	840.991
Προμηθευτές – Γραμμάτια πληρωτέα κ.λ.π	3	4	18.235	23.465
Τράπεζες	9.931	9.931	13.324	13.324
Μακροπρόθεσμες υποχρεώσεις πληρωτέες στην επόμενη χρήση	30.000	45.000	102.143	120.335
Φόροι – Τέλη – Ασφαλιστικά Ταμεία	39	25	3.974	5.228
Μερίσματα πληρωτέα	8.386	5.863	11.644	7.852
Λοιπές υποχρεώσεις	3	-	1.874	2.658
Σύνολο βραχυπρόθεσμων υποχρεώσεων	48.362	60.823	151.194	172.862
Μεταβατικοί ή/σμοί Παθητικού	417	515	18.109	22.077
ΣΥΝΟΛΟ ΠΑΘΗΤΙΚΟΥ	240.540	279.777	1.354.026	1.467.667
ΛΟΓΑΡΙΑΣΜΟΙ ΤΑΞΕΩΣ ΠΙΣΤΩΤΙΚΟΙ	-	-	1.401.179	1.402.190

Έξοδα εγκατάστασης

Η αναπόσβεστη αξία των εξόδων εγκατάστασης της μητρικής εταιρίας καθώς και του Ομίλου μειώθηκε σημαντικά στη χρήση 2004.

Η αναπόσβεστη αξία των εξόδων εγκατάστασης στον απλό Ισολογισμό αφορά τα έξοδα εκδόσεως ομολογιακού δανείου.

Σε επίπεδο Ομίλου τα σημαντικότερα κονδύλια που περιλαμβάνονται στην αναπόσβεστη αξία των εξόδων εγκατάστασης αφορούν λογισμικά προγράμματα και έξοδα για την αναχρηματοδότηση των δανειακών υποχρεώσεων της BLUE STAR ΝΑΥΤΙΛΙΑΚΗ Α.Ε.

Ενσώματες ακινητοποιήσεις

Οι ενσώματες ακινητοποιήσεις του Ομίλου περιλαμβάνουν τα πλοία SUPERFAST και BLUE STAR, των οποίων η αναπόσβεστη αξία στις 31.12.2004 ανέρχεται σε Ευρώ 1.133.578.256,11.

Στη χρήση 2004 ο Όμιλος συνεχίζοντας την ανανέωση του στόλου προχώρησε στην πώληση του πλοίου SUPERFAST I (έτος ναυπηγήσεως 1995), καθώς και στην πώληση των παιδιών πλοίων του Ομίλου BLUE STAR, BLUE SKY (έτος ναυπήγησης 1974), BLUE BRIDGE (έτος ναυπήγησης 1976), KEFALONIA (έτος ναυπήγησης 1975), και CESME 1 (έτος ναυπήγησης 1973).

Τον Ιανουάριο του 2005 ο Όμιλος απέκτησε τα φορτηγά-οχηματαγωγά πλοία (RoRo) "M/V NORDIA" και "M/V MARIN".

Συμμετοχές

Λόγω της φύσεως των εργασιών της το σημαντικότερο περιουσιακό στοιχείο της Εταιρίας είναι οι συμμετοχές της.

Η Εταιρία συμμετέχει κατά 100% στις εταιρίες ΣΟΥΠΕΡΦΑΣΤ ΦΕΡΡΙΣ ΝΑΥΤΙΛΙΑΚΗ Α.Ε., στις πλοιοκτήτριες εταιρίες των πλοίων SUPERFAST VII, SUPERFAST VIII, SUPERFAST IX και SUPERFAST X, στην ΑΤΤΙΚΑ PREMIUM Α.Ε. καθώς και κατά 48,79% στην BLUE STAR ΝΑΥΤΙΛΙΑΚΗ Α.Ε.

Επιπλέον οι εταιρίες ΣΟΥΠΕΡΦΑΣΤ ΦΕΡΡΙΣ ΝΑΥΤΙΛΙΑΚΗ Α.Ε. και BLUE STAR ΝΑΥΤΙΛΙΑΚΗ Α.Ε. έχουν σημαντικό αριθμό θυγατρικών εταιριών και συντάσσουν οι ίδιες ενοποιημένες οικονομικές καταστάσεις.

Σχετικά με τη μείωση του λογαριασμού "Συμμετοχές σε συνδεδεμένες επιχειρήσεις", σημειώνεται ότι η κατά 100% θυγατρική εταιρία ΣΟΥΠΕΡΦΑΣΤ ΦΕΡΡΙΣ ΝΑΥΤΙΛΙΑΚΗ Α.Ε. με απόφαση της Γενικής Συνέλευσης τον Δεκέμβριο του 2004 επέστρεψε στη μητρική εταιρία με μείωση του μετοχικού της κεφαλαίου το ποσό των Ευρώ 17,5 εκατ. περίπου, το οποίο προερχόταν από το μετοχικό κεφάλαιο θυγατρικών εταιριών της, οι οποίες λόγω πώλησης των περιουσιακών τους στοιχείων δεν έχουν αντικείμενο εργασιών.

Σύμφωνα με την παρατήρηση του Ορκωτού Ελεγκτή Λογιστή η Εταιρία αποτίμησε τις συμμετοχές της σύμφωνα με τον Κ.Ν. 2190/1920. Στη συνέχεια ακολουθώντας τις διατάξεις του Ν. 2238/1994 άρθρο 38 παρ.3, μετέφερε την καθαρή ζημία που προέκυψε από την αποτίμηση αυτή, Ευρώ 21,1 εκατ. περίπου, στο λογαριασμό "Διαφορές από αναπροσαρμογή

αξίας συμμετοχών και χρεογράφων”. Η ζημία αυτή αφορά στη παρούσα χρήση και θα έπρεπε, σύμφωνα με τον Κ.Ν. 2190/1920, να επιβαρύνει τα αποτελέσματα της χρήσεως. Τα ίδια κεφάλαια θα παρέμεναν αναλλοίωτα.

Κυκλοφορούν Ενεργητικό

Οι βραχυπρόθεσμες απαιτήσεις κατά συνδεδεμένων επιχειρήσεων ύψους Ευρώ 30 εκατ. αφορά την έκδοση του Μετατρέψιμου Ομολογιακού Δανείου της BLUE STAR ΝΑΥΤΙΛΙΑΚΗ Α.Ε. το οποίο καλύφθηκε εξ ολοκλήρου από την Εταιρία.

Στο λογαριασμό “Χρεόγραφα¹” της Εταιρίας περιλαμβάνονται μετοχές των εταιριών ΜΟΤΟΡ ΟΙΛ Α.Ε. (αξία κτήσης Ευρώ 943.171), ΕΛΛΗΝΙΚΑ ΧΡΗΜΑΤΙΣΤΗΡΙΑ Α.Ε. ΣΥΜΜΕΤΟΧΩΝ (αξία κτήσης Ευρώ 574.225), ΔΙΟΛΚΟΣ ΑΕΕΧ (αξία κτήσης Ευρώ 733.676) και ARROW ΕΠΕΝΔΥΤΙΚΗ ΑΕΕΧ (αξία κτήσης Ευρώ 1.467.351). Για τις μετοχές ΜΟΤΟΡ ΟΙΛ Α.Ε., ARROW ΕΠΕΝΔΥΤΙΚΗ ΑΕΕΧ και ΔΙΟΛΚΟΣ ΑΕΕΧ έγιναν προβλέψεις για υποτιμήσεις συνολικού ύψους Ευρώ 438,1 χιλ.

Οι Απαιτήσεις του Ομίλου αφορούν κυρίως πελάτες και επιταγές εισπρακτέες που προκύπτουν από τους Πράκτορες επιβατών και οχημάτων, τους Πράκτορες φορτηγών και τις μεταφορικές εταιρίες.

Ο λογαριασμός “Πελάτες” παρουσίασε σημαντική μείωση στη χρήση 2004 κατά 12,1% ενώ ο κύκλος εργασιών του Ομίλου μειώθηκε κατά 5,2%. Σχετικά με την ενηλικίωση του υπολοίπου των πελατών, ποσοστό 40% περίπου αφορά 1 έως 30 ημέρες, ποσοστό 49% περίπου αφορά 31 έως 60 ημέρες ενώ το υπόλοιπο ποσοστό αφορά υπόλοιπα άνω των 60 ημερών.

Ο λογαριασμός “Επιταγές Εισπρακτέες” παρουσίασε μικρή μείωση ακολουθώντας την τάση του κύκλου εργασιών του Ομίλου.

Οι χρεώστες διάφοροι του Ομίλου μειώθηκαν σημαντικά και αφορούν κυρίως απαιτήσεις από ασφαλιστές, παρακρατούμενους φόρους, προκαταβολές φόρου εισοδήματος και επιστροφές Φ.Π.Α.

Μεταβατικοί Λογαριασμοί

Σε επίπεδο Ομίλου τα σημαντικότερα κονδύλια των μεταβατικών λογαριασμών ενεργητικού αφορούν έξοδα δεξαμενισμού καθώς και ανταλλακτικά και δαπάνες συντήρησης πλοίων που αφορούν το 2005.

Οι μεταβατικοί λογαριασμοί παθητικού αφορούν κυρίως προβλέψεις για τόκους δανείων, προμήθειες πρακτόρων και έσοδα επόμενων χρήσεων.

Ίδια Κεφάλαια

Το μετοχικό κεφάλαιο της Εταιρίας ανέρχεται σε Ευρώ 93.756.312,0 διαιρούμενο σε 104.173.680 κοινές ανώνυμες μετοχές, ονομαστικής αξίας Ευρώ 0,90 ανά μετοχή. Το σύνολο των ιδίων κεφαλαίων της Εταιρίας το 2004 ανήλθε σε Ευρώ 166,7 εκατ. έναντι Ευρώ 188,4 εκατ. το 2003.

¹ Εντός του α' τριμήνου 2005 η Εταιρία ρευστοποίησε το σύνολο της επένδυσής της στις εταιρίες ΕΛΛΗΝΙΚΑ ΧΡΗΜΑΤΙΣΤΗΡΙΑ Α.Ε. ΣΥΜΜΕΤΟΧΩΝ και ΜΟΤΟΡ ΟΙΛ Α.Ε. με κεφαλαιακό κέρδος.

Βραχυπρόθεσμες υποχρεώσεις

Ο λογαριασμός του Ομίλου "Τράπεζες λογαριασμοί βραχυπρόθεσμων υποχρεώσεων" ποσού ύψους Ευρώ 13,3 εκατ. περιλαμβάνει τραπεζικό δανεισμό της μητρικής εταιρίας (Ευρώ 9,9 εκατ.) και της BLUE STAR ΝΑΥΤΙΛΙΑΚΗ Α.Ε. (Ευρώ 3,4 εκατ.). Η Τράπεζα Citibank International Plc συμμετέχει με ποσοστό 91% στο βραχυπρόθεσμο δανεισμό του Ομίλου.

Στις μακροπρόθεσμες υποχρεώσεις πληρωτέες στην επόμενη χρήση περιλαμβάνεται το με ημερομηνία εκδόσεως 25 Ιουνίου 2002, ανταπληξίμο ομολογιακό δάνειο της Εταιρίας, ποσού εκδόσεως Ευρώ 30 εκατ., το οποίο λήγει εντός του Ιουνίου 2005. Το υπόλοιπο ποσό που περιλαμβάνεται στον ίδιο λογαριασμό αφορά δόσεις δανείων που έχουν συναφθεί για τη χρηματοδότηση των πλοίων του Ομίλου.

Σχετικά με την ενηλικίωση του υπολοίπου των προμηθευτών του Ομίλου, συνολικού ποσού ύψους Ευρώ 18,2 εκατ., ποσοστό 5% περίπου αφορά 1 έως 30 ημέρες, ποσοστό 56% περίπου αφορά 31 έως 60 ημέρες ενώ το υπόλοιπο ποσοστό αφορά υπόλοιπα άνω των 60 ημερών.

Μακροπρόθεσμες Υποχρεώσεις

Στις 31.12.2004 ο μακροπρόθεσμος τραπεζικός δανεισμός του Ομίλου μειώθηκε σημαντικά και ανήλθε σε Ευρώ 724,8 εκατ. έναντι Ευρώ 810,9 εκατ. την προηγούμενη χρήση. Η μείωση του δανεισμού οφείλεται κυρίως στην πώληση πλοίων του Ομίλου.

Στον Πίνακα που ακολουθεί παρουσιάζεται ανά έτος, μέχρι το 2008, η προβλεπόμενη αποπληρωμή των τραπεζικών δανείων, βάσει του υπολοίπου στις 31.12.2004. Στα υπόλοιπα δανείων της 31.12.2004 περιλαμβάνονται οι μακροπρόθεσμες Τραπεζικές υποχρεώσεις καθώς και οι μακροπρόθεσμες τραπεζικές υποχρεώσεις πληρωτέες στην επόμενη χρήση.

ΠΙΝΑΚΑΣ ΑΠΟΠΛΗΡΩΜΗΣ ΔΑΝΕΙΩΝ

(ποσά σε χιλ. Ευρώ)	Υπόλοιπα		Ετήσιες δόσεις			Υπόλοιπα
	Δανείων στις 31/12/2004	2005	2006	2007	2008	δανείων μετά το 2008
Πλοία SUPERFAST	597.019	49.786	56.136	49.786	49.024	392.287
Πλοία BLUE STAR	174.980	22.355	15.250	15.250	15.250	106.875
Σύνολο Δανείων	771.999	72.141	71.386	65.036	64.274	499.162

Οι Τράπεζες KfW, Citibank Int. Plc. και Alpha Bank συμμετέχουν με ποσοστό 70%, 14% και 5,5% αντίστοιχα στον μακροπρόθεσμο τραπεζικό δανεισμό.

Στον ανωτέρω Πίνακα δεν περιλαμβάνεται η έκδοση του ανταπληξίμου ομολογιακού δανείου και ο μακροπρόθεσμος τραπεζικός δανεισμός της ΑΤΤΙΚΑ Α.Ε. ΣΥΜΜΕΤΟΧΩΝ.

3. Διάθεση αποτελεσμάτων

Παρακάτω παρουσιάζεται Πίνακας διάθεσης αποτελεσμάτων για τις χρήσεις 2003 και 2004 (σε χιλ. Ευρώ).

ΧΡΗΣΗ	2004	2003	Σύνολο
Κέρδη προ αποσβέσεων και φόρων	8.250	6.773	15.023
Διαφορές φορολογικού Ελέγχου	-	(126)	(126)
Αποθεματικά προηγούμενων χρήσεων	867	-	867
ΣΥΝΟΛΟ	9.117	6.647	15.764
Η διάθεση έγινε ως ακολούθως:			
Αποσβέσεις	413	499	912
Τακτικό αποθεματικό	255	200	455
Αφορολόγητα αποθεματικά	-	-	-
Φόρος εισοδήματος	115	132	247
Μερίσματα	8.334	5.816	14.150
Αμοιβές Δ.Σ.	-	-	-
ΣΥΝΟΛΟ	9.117	6.647	15.764

Μέρισμα – Πολιτική μερισμάτων

Για τη χρήση 2004 προτείνεται στην Τακτική Γενική Συνέλευση να διανεμηθεί συνολικό μέρισμα ποσού Ευρώ 8.333.894,40 το οποίο αντιστοιχεί σε Ευρώ 0,08 ανά μετοχή.

Η Διοίκηση της Εταιρίας θα διαμορφώσει τη μελλοντική πολιτική μερισμάτων σε συνάρτηση με τα αποτελέσματα των εταιριών του Ομίλου και τις εν γένει χρηματοοικονομικές εξελίξεις με γνώμονα το μακροπρόθεσμο συμφέρον της Εταιρίας και των μετόχων της.

Φορολογία μερισμάτων

Γενικά το καθαρό εισόδημα, πριν την πληρωμή μερισματος εταιριών εισηγμένων στο Χρηματιστήριο Αθηνών, φορολογείται με συντελεστή 35%.

Τα κέρδη δε, της Εταιρίας, που προέρχονται από ναυτιλιακές δραστηριότητες απαλλιάσσονται της φορολογίας εισοδήματος σύμφωνα με τις διατάξεις του άρθρου 2 του Ν.27/75. Σε κάθε περίπτωση, με το Ν.2238/94, άρθρο 109, τα μερίσματα που πληρώνονται στους μετόχους είναι καθαρά, χωρίς καμία επιβάρυνση για τους ίδιους. Σημειώνεται ότι σύμφωνα με τις διατάξεις του Νόμου, από τα κέρδη που πραγματοποιούν σε κάθε χρήση οι θυγατρικές εταιρίες διανέμουν μερίσματα στη μητρική εταιρία με τη μορφή μερισματος ή προμερισματος.

4. Πηγές και χρήσεις κεφαλαίων

Οι Πηγές και Χρήσεις κεφαλαίων της ΑΤΤΙΚΑ Α.Ε. για την διετία 2003-2004 έχουν ως εξής:

ΠΙΝΑΚΑΣ ΠΗΓΩΝ & ΧΡΗΣΕΩΝ ΚΕΦΑΛΑΙΩΝ

(ποσά σε χιλ. Ευρώ.)	2004	2003
ΠΗΓΕΣ ΚΕΦΑΛΑΙΩΝ		
Κέρδη (ζημίες) προ Φόρων	7.837	6.274
Αποσβέσεις	413	499
Προβλέψεις	8	6
Αύξηση Κεφαλαίου με Καταβολή Μετρητών	-	-
Αύξηση Μακροπρόθεσμων Τραπεζικών Υποχρεώσεων	-	-
Αύξηση Λοιπών Μακροπρόθεσμων Υποχρεώσεων	-	-
Αύξηση Βραχυπρόθεσμου Τραπεζικού Δανεισμού	-	-
Λοιπές Εισροές	-	-
ΣΥΝΟΛΟ	8.258	6.779
ΧΡΗΣΕΙΣ ΚΕΦΑΛΑΙΩΝ		
Μεταβολή Κεφαλαίου Κίνησης	(2.757)	(1.993)
Μεταβολή Διαθεσίμων & Χρεογράφων	(190)	2.613
Καθαρή Μεταβολή Εξόδων Εγκατάστασης	(23)	84
Καθαρή Μεταβολή Παγίων	82	1
Αύξηση (Μείωση) Συμμετοχών και		
Λοιπών Μακροπρόθεσμων Απαιτήσεων	(17.304)	-
Μείωση Μακροπρόθεσμων Τραπεζικών Υποχρεώσεων	20.000	-
Μείωση Βραχυπρόθεσμου Τραπεζικού Δανεισμού	-	-
Διανεμόμενα Μερίσματα	8.334	5.817
Αμοιβές Δ.Σ. και Διανεμόμενα Κέρδη στο Προσωπικό	-	-
Φόροι Εισοδήματος, Φόροι Αποθεματικών, Λοιποί Φόροι Χρήσης & Φόροι Φορολογικού Ελέγχου		
Προηγούμενων Χρήσεων	116	258
ΣΥΝΟΛΟ	8.258	6.779

5. Χρηματοοικονομικοί Δείκτες Ομίλου

Οι βασικοί χρηματοοικονομικοί δείκτες του Ομίλου για τις χρήσεις 2003-2004 έχουν ως ακολούθως:

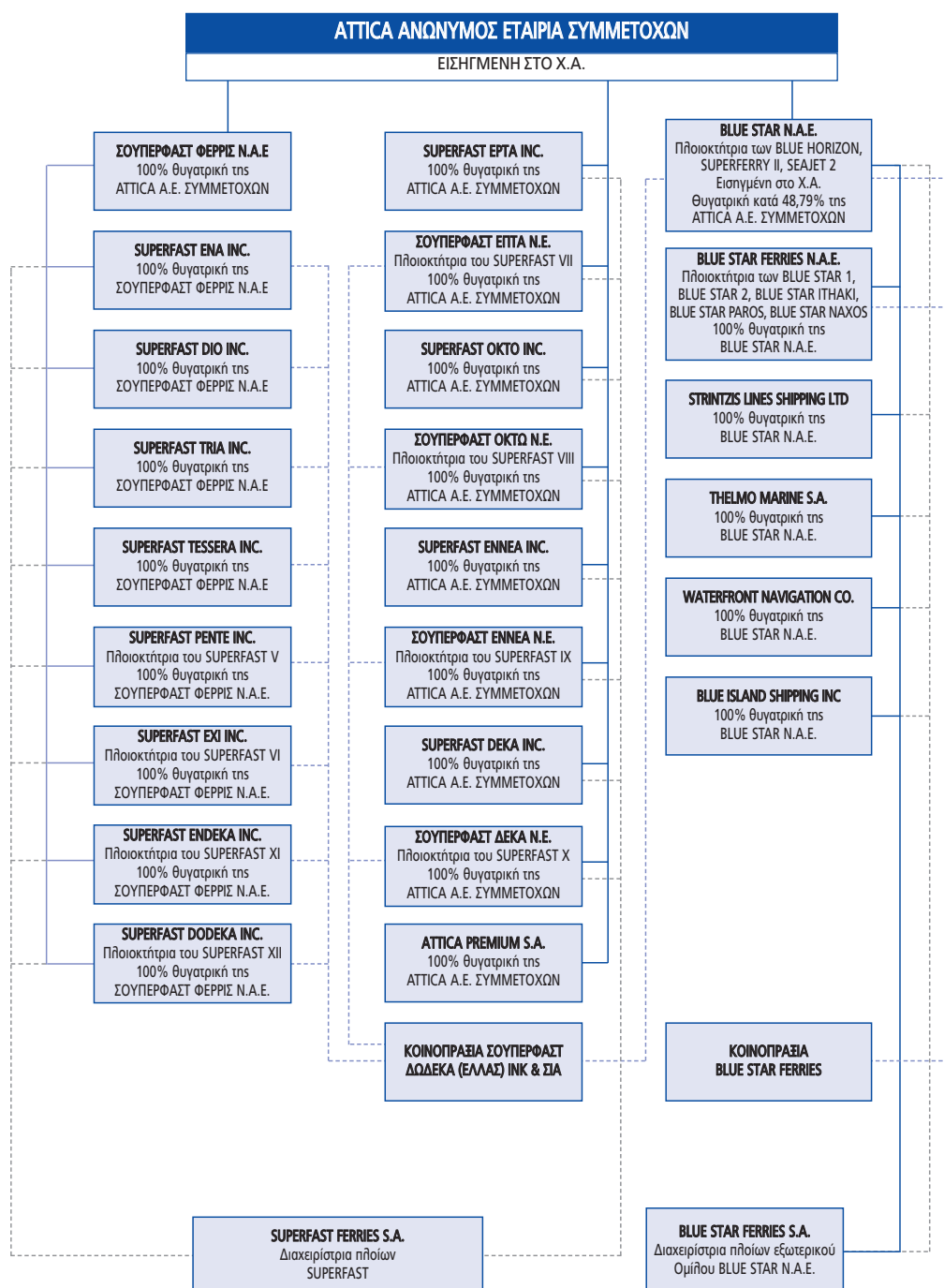
Χρηματοοικονομικοί Δείκτες Ομίλου

	2004	2003
Δείκτες Εξέλιξης (%)		
Κύκλου Εργασιών	(5,20%)	20,99%
Κερδών προ φόρων	28,90%	316,92%
Δείκτες αποδοτικότητας (προ φόρων) (%)		
Αποδοτικότητα μ.ο. ιδίων κεφαλαίων (άνευ δικαιωμάτων μειοψηφίας)		
	9,80%	8,21%
Αποδοτικότητα συνολικών απασχολούμενων κεφαλαίων		
	5,24%	4,13%
Δείκτες κυκλοφοριακής ταχύτητας (ημέρες)		
Απαιτήσεων		
	55	58
Αποθεμάτων		
	7	7
Δείκτες Δανειακής Επιβάρυνσης (:1)		
Ξένα / Ίδια Κεφάλαια*		
	1,89	2,24
Τραπεζικές Υποχρεώσεις / Ίδια Κεφάλαια*		
	1,78	2,09
Δείκτες Ρευστότητας (:1)		
Γενική Ρευστότητα*		
	1,52	1,60
Άμεση Ρευστότητα*		
	1,50	1,57
Δείκτες Χρηματικής επιβάρυνσης (%)		
Χρεωστικοί τόκοι / Μικτό κέρδος προ αποσβέσεων		
	20,27%	21,43%
Χρεωστικοί τόκοι / Κέρδη προ φόρων και χρεωστικών τόκων		
	46,00%	55,74%

* Δεν περιλαμβάνονται τα Ομολογιακά Δάνεια.

ΣΥΝΔΕΔΕΜΕΝΕΣ ΕΤΑΙΡΙΕΣ

Η διάρθρωση του Ομίλου ΑΤΤΙΚΑ την 31.12.2004 παρουσιάζεται στο ακόλουθο διάγραμμα:



Η ΑΤΤΙΚΑ Α.Ε. συμμετέχει στο μετοχικό κεφάλαιο των ακόλουθων εταιριών:

ΕΤΑΙΡΙΑ (ποσό σε Ευρώ)	Μετοχικό κεφάλαιο 31-12-2004	Ποσοστό συμμετοχής	Αξία κτήσης	Λογιστική αξία συμμετοχής 31-12-2004
ΣΟΥΠΕΡΦΑΣΤ ΦΕΡΡΙΣ ΝΑΥΤΙΛΙΑΚΗ Α.Ε.	86.682.225,00	100%	86.682.225,00	111.253.962,63
SUPERFAST ΕΡΤΑ INC	1.810,91	100%	1.810,91	268.290,82
ΣΟΥΠΕΡΦΑΣΤ ΕΠΤΑ Ν.Ε.	19.153.659,00	100%	19.153.659,00	17.771.050,92
SUPERFAST ΟΚΤΟ INC	1.810,91	100%	1.810,91	266.114,06
ΣΟΥΠΕΡΦΑΣΤ ΟΚΤΩ Ν.Ε.	19.153.659,00	100%	19.153.659,00	21.108.200,54
SUPERFAST ΕΝΝΕΑ INC	2.318,08	100%	2.318,08	533.054,13
ΣΟΥΠΕΡΦΑΣΤ ΕΝΝΕΑ Ν.Ε.	20.213.823,00	100%	20.213.823,00	6.069.024,53
SUPERFAST ΔΕΚΑ INC	2.360,19	100%	2.360,19	516.127,08
ΣΟΥΠΕΡΦΑΣΤ ΔΕΚΑ Ν.Ε.	20.213.823,00	100%	20.213.823,00	9.596.350,79
ΑΤΤΙΚΑ PREMIUM Α.Ε.	3.872.543,43	100%	3.872.543,43	2.848.171,61
BLUE STAR Ν.Α.Ε.*	105.000.000,00	48,79%	186.033.312,66	85.537.664,25

(*) Επισημαίνεται ότι η BLUE STAR ΝΑΥΤΙΛΙΑΚΗ Α.Ε. ως εταιρία εισηγμένη στο Χρηματιστήριο αποσπάται βάσει της μέσης τιμής Δεκεμβρίου εκάστου έτους. Η μέση τιμή Δεκεμβρίου του έτους 2004 της εταιρίας ήταν Ευρώ 0,83 συνεπώς η αξία αποτίμησης της συμμετοχής της ΑΤΤΙΚΑ Α.Ε. ΣΥΜΜΕΤΟΧΩΝ ανέρχεται σε Ευρώ 42.525.714.

Η απόκτηση των δύο φορτηγών-οχηματαγωγών πλοίων (RoRo) "M/V NORDIA" και "M/V MARIN", που έγινε στις αρχές Ιανουαρίου του 2005, υλοποιήθηκε μέσω δύο νεοσύστατων ναυτικών εταιριών, κατά 100% θυγατρικών, την «NORNTIA Ν.Ε.» και «MAPIN Ν.Ε.», με μετοχικό κεφάλαιο Ευρώ 4.005.000 και Ευρώ 3.805.000 αντίστοιχα.

Η κατά 100% θυγατρική της εταιρία ΣΟΥΠΕΡΦΑΣΤ ΦΕΡΡΙΣ ΝΑΥΤΙΛΙΑΚΗ Α.Ε. συμμετέχει στο μετοχικό κεφάλαιο των ακόλουθων εταιριών:

ΕΤΑΙΡΙΑ (ποσό σε Ευρώ)	Μετοχικό κεφάλαιο 31-12-2004	Ποσοστό συμμετοχής	Αξία κτήσης	Λογιστική αξία συμμετοχής 31-12-2004
SUPERFAST ΕΝΑ INC	3.046.334,56	100%	3.046.334,56	7.238.558,34
SUPERFAST ΔΙΟ INC	7.897.904,41	100%	7.897.904,41	10.178.992,20
SUPERFAST ΤΡΙΑ INC	14.178.380,16	100%	14.178.380,16	14.997.424,62
SUPERFAST ΤΕΣΣΕΡΑ INC	14.178.380,16	100%	14.178.380,16	11.803.391,13
SUPERFAST ΠΕΝΤΕ INC	15.686.173,74	100%	15.686.173,74	37.064.030,84
SUPERFAST ΕΞΙ INC	15.686.173,74	100%	15.686.173,74	35.082.761,36
SUPERFAST ΕΝΔΕΚΑ INC	24.733.640,45	100%	24.733.640,45	48.453.572,38
SUPERFAST ΔΟΔΕΚΑ INC	24.882.611,89	100%	24.882.611,89	48.360.314,09

Η κατά 48,79% θυγατρική της εταιρία BLUE STAR ΝΑΥΤΙΛΙΑΚΗ Α.Ε. συμμετέχει στο μετοχικό κεφάλαιο των ακόλουθων σημαντικότερων εταιριών που περιλαμβάνονται στις ενοποιημένες οικονομικές καταστάσεις.

ΕΤΑΙΡΙΑ (ποσό σε Ευρώ)	Μετοχικό κεφάλαιο 31-12-2004	Ποσοστό συμμετοχής	Αξία κτήσης	Λογιστική αξία συμμετοχής 31-12-2004
BLUE STAR FERRIES ΝΑΥΤΙΛΙΑΚΗ Α.Ε.	229.325.196,05	100%	228.683.636,94	230.618.313,22
THELMO MARINE S.A.	841,85	100%	841,85	76.754,49
STRINTZIS LINES SHIPPING LTD	4.418.559,06	100%	7.373.298,88	25.526,28
WATERFRONT NAVIGATION COMPANY	830,74	100%	830,74	1.242,08
BLUE ISLAND SHIPPING INC.	1.108,28	100%	1.108,28	126.830,58
BLUE STAR FERRIES S.A.	992,46	100%	992,46	992,46

ΘΥΓΑΤΡΙΚΕΣ ΕΤΑΙΡΙΕΣ

1. ΣΟΥΠΕΡΦΑΣΤ ΦΕΡΡΙΣ ΝΑΥΤΙΛΙΑΚΗ Α.Ε

1.1. Γενικά

Η ΣΟΥΠΕΡΦΑΣΤ ΦΕΡΡΙΣ ΝΑΥΤΙΛΙΑΚΗ Α.Ε. ιδρύθηκε στις 9 Νοεμβρίου 1993 (ΦΕΚ 6354/25.11.93) και είναι εγγεγραμμένη στο Μητρώο Ανωνύμων Εταιριών με αριθμό 29933/04/Β/93/210-ΦΕΚ 4978/12.07.96. Η διάρκειά της έχει ορισθεί μέχρι το 2043, με δυνατότητα παράτασης. Η εταιρία έχει έδρα τη Βούλα Αττικής, Λεωφόρος Κ. Καραμανλή 157, Τ.Κ. 166 73.

Σύμφωνα με το άρθρο 2 του καταστατικού της, σκοπός της Εταιρίας είναι η απόκτηση και πλοιοκτησία πλοίων ή η συμμετοχή με την απόκτηση μέρους ή όλων των μετοχών άλλων εταιριών, ελληνικών ή αλλοδαπών, που έχουν σκοπό και αποκλειστικό αντικείμενο την πλοιοκτησία και/ή την εκμετάλλευση και/ή τη διαχείριση πλοίων. Για την επίτευξη του σκοπού η Εταιρία μπορεί:

- Να συμμετέχει σε οποιαδήποτε επιχείρηση με όμοιο ή παρεμφερή σκοπό οποιουδήποτε εταιρικού τύπου.
- Να συνεργάζεται με οποιοδήποτε φυσικό ή νομικό πρόσωπο του ιδιωτικού και δημόσιου τομέα του εσωτερικού ή εξωτερικού με οποιοδήποτε τρόπο.
- Να ιδρύει υποκαταστήματα ή πρακτορεία ή γραφεία οπουδήποτε.
- Να αντιπροσωπεύει οποιαδήποτε επιχείρηση ημεδαπή ή αλλοδαπή οποιουδήποτε εταιρικού τύπου με όμοιο ή παρεμφερή σκοπό.

1.2. Αντικείμενο Εργασιών

Η δραστηριοποίηση της SUPERFAST στο χώρο της επιβατηγού ναυτιλίας άρχισε την περίοδο Απριλίου-Ιουνίου 1995 με τη δρομολόγηση δύο υπερσύγχρονων επιβατηγών-οχηματαγωγών πλοίων SUPERFAST στη γραμμή Πάτρα-Αγκώνα-Πάτρα. Σήμερα η ΣΟΥΠΕΡΦΑΣΤ ΦΕΡΡΙΣ ΝΑΥΤΙΛΙΑΚΗ Α.Ε. μέσω των θυγατρικών της εταιριών δραστηριοποιείται στην Αδριατική θάλασσα με τέσσερα πλοία, τα SUPERFAST V, SUPERFAST VI, SUPERFAST XI και SUPERFAST XII.

Βασικό αντικείμενο δραστηριότητας της Εταιρίας είναι η συμμετοχή σε ναυτιλιακές εταιρίες.

1.3. Διοίκηση

Η σύνθεση του Διοικητικού Συμβουλίου της Εταιρίας, είναι η ακόλουθη:

Περικλής Σ. Παναγόπουλος	- Πρόεδρος
Αλέξανδρος Π. Παναγόπουλος	- Αντιπρόεδρος & Διευθύνων Σύμβουλος
Ιωάννης Β. Κρητικός	- Μέλος
Γεώργιος Ν. Καρυστινός	- Μέλος
Χαράλαμπος Ν. Ζαβιτσάνος	- Μέλος

Η θητεία του ανωτέρω Διοικητικού Συμβουλίου λήγει με την Τακτική Γενική Συνέλευση των Μετόχων του 2007.

1.4. Εξέλιξη Εργασιών – Αποτελεσμάτων

Ο κύκλος εργασιών και αποτελεσμάτων της εταιρίας και του Ομίλου της παρουσιάζονται στον Πίνακα που ακολουθεί:

(σε χιλ. Ευρώ)	ΣΟΥΠΕΡΦΑΣΤ ΦΕΡΡΙΣ ΝΑΥΤΙΛΙΑΚΗ Α.Ε.		ΕΝΟΠΟΙΗΜΕΝΑ ΣΤΟΙΧΕΙΑ	
	2004	2003	2004	2003
ΧΡΗΣΗ				
Κύκλος εργασιών	-	-	132.362	153.803
Μείον: Κόστος πωλήσεων ¹	-	-	62.933	78.088
Μικτό κέρδος	-	-	69.429	75.715
(% στον κύκλο εργασιών)	-	-	52,46%	49,23%
Πλέον: Άλλα έσοδα εκμετάλλευσης	-	-	160	395
Σύνολο μικτών κερδών	-	-	69.589	76.110
Μείον: Έξοδα διοίκησης ¹	34	34	8.441	7.056
Έξοδα διάθεσης	-	-	15.956	18.792
Σύνολο εξόδων	34	34	24.397	25.848
(% στον κύκλο εργασιών)	-	-	18,44%	16,81%
Λειτουργικό αποτέλεσμα	(34)	(34)	45.192	50.262
(% στον κύκλο εργασιών)	-	-	34,15%	32,68%
Πλέον: Έσοδα από συμμετοχές	13.372	25.915	-	-
Έκτακτα και ανόργανα έσοδα	-	-	8.272	13.618
Μείον: Έκτακτα και ανόργανα έξοδα	-	-	6.304	10.824
Κέρδη προ τόκων, αποσβέσεων και φόρων	13.372	25.915	47.160	53.056
Πλέον: Πιστωτικοί τόκοι και συναφή έσοδα	120	34	1.829	1.094
Μείον: Χρεωστικοί τόκοι και συναφή έξοδα	23	501	8.929	12.557
Κέρδη προ αποσβέσεων	13.435	25.414	40.060	41.593
(% στον κύκλο εργασιών)	-	-	30,27%	27,05%
Μείον: Αποσβέσεις (συνολικές)	54	50	12.024	14.563
Κέρδη προ φόρων	13.381	25.364	28.036	27.030
(% στον κύκλο εργασιών)	-	-	21,19%	17,58%
Μείον: Φόροι χρήσης και λοιποί φόροι	72	41	-	-
Αμοιβές Δ.Σ.	55	55	-	-
Κέρδη μετά από φόρους χρήσης και αμοιβές Δ.Σ.	13.254	25.268	-	-
(% στον κύκλο εργασιών)	-	-	-	-

¹Έχουν αφαιρεθεί οι ενσωματωμένες στο λειτουργικό κόστος αποσβέσεις.

Σημειώνεται ότι στη χρήση 2004 ενοποιούνται με τη μέθοδο της ολικής ενσωμάτωσης οι εταιρίες SUPERFAST ENA, SUPERFAST DIO, SUPERFAST TRIA, SUPERFAST TESSERA, SUPERFAST PENTE, SUPERFAST EXI, SUPERFAST ENDEKA και SUPERFAST DODEKA καθώς και οι SUPERFAST FERRIES S.A., ΚΟΙΝΟΠΡΑΞΙΑ ΣΟΥΠΕΡΦΑΣΤ ΔΩΔΕΚΑ (ΕΛΛΑΣ) ΙΝΚ & ΣΙΑ.

Η Εταιρία ελέγχεται από τον Ορκωτό Ελεγκτή Λογιστή κ. Άθω Στυλιανού της DRM ΣΤΥΛΙΑΝΟΥ Α.Ε., μέλος της RSM International.

Κύκλος εργασιών

Η Εταιρία είναι ναυτιλιακή εταιρία συμμετοχών, δεν έχει δραστηριότητα και τα έσοδά της προέρχονται αποκλειστικά από μερίσματα των θυγατρικών της εταιριών καθώς και από την διαχείριση διαθεσίμων.

Ο ενοποιημένος κύκλος εργασιών στη χρήση 2004 ανήλθε σε Ευρώ 132,3 εκατ. έναντι Ευρώ 153,8 εκατ. στη χρήση 2003. Η μείωση του κύκλου εργασιών οφείλεται κατά κύριο λόγο στην πώληση του πλοίου SUPERFAST I τον Φεβρουάριο του 2004 με αποτέλεσμα ο Όμιλος να δραστηριοποιηθεί στην Αδριατική με τέσσερα πλοία SUPERFAST. Ο επανασχεδιασμός των δρομολογίων των πλοίων που δραστηριοποιούνται στην Αδριατική, SUPERFAST V, SUPERFAST VI, SUPERFAST XI και SUPERFAST XII εξασφάλισε την πλήρη απασχόληση με αύξηση των δρομολογίων τους επιτυγχάνοντας αναλογική αύξηση της συνεισφοράς τους στο οικονομικό αποτέλεσμα.

Κόστος πωλήσεων

Το κόστος πωλήσεων του Ομίλου αφορά το κόστος εκμετάλλευσης των πλοίων, ήτοι τα έξοδα πληρώματος, καύσιμα/λιπαντικά, ασφάλιστρα, έξοδα λιμένων και συντηρήσεις/επισκευές. Στη χρήση 2004, το κόστος εκμετάλλευσης ανήλθε σε Ευρώ 62,9 εκατ. έναντι Ευρώ 78,0 εκατ. το 2003.

Έξοδα Διοίκησης και Διάθεσης

Τα έξοδα διοίκησης της εταιρίας λόγω της φύσεως των εργασιών της είναι περιορισμένα. Στη χρήση 2004 ανήλθαν σε Ευρώ 88,4 χιλ. έναντι Ευρώ 83,5 χιλ. το 2003.

Σε ενοποιημένη βάση τα έξοδα διοίκησης ανήλθαν σε Ευρώ 8,9 εκατ. έναντι Ευρώ 7,7 εκατ. το 2003. Τα έξοδα λειτουργίας διάθεσης μειώθηκαν σε Ευρώ 15,9 εκατ. το 2004 έναντι Ευρώ 18,8 εκατ. στη χρήση 2003.

Έσοδα από Συμμετοχές

Τα έσοδα από συμμετοχές ύψους Ευρώ 13,3 εκατ. αφορούν μερίσματα που η Εταιρία εισέπραξε από τις θυγατρικές της πλοιοκτήτριες SUPERFAST ENA INC., SUPERFAST DIO INC. και SUPERFAST TRIA INC.

Έκτακτα αποτελέσματα

Στα έκτακτα αποτελέσματα της χρήσης 2004 περιλαμβάνονται κέρδη από την πώληση του SUPERFAST I καθώς και έσοδα προηγούμενης χρήσης.

Τα έκτακτα έξοδα αφορούν κυρίως χρεωστικές συναλληλαγματικές διαφορές.

Αποσβέσεις

Η κατανομή των αποσβέσεων για τις χρήσεις 2003 και 2004 που είναι ενσωματωμένες στο λειτουργικό κόστος έχει ως ακολούθως:

Κατανομή αποσβέσεων (σε χιλ. Ευρώ)	2004	2003
Κόστος εκμετάλλευσης πλοίων	11.542	13.902
Έξοδα Διοίκησης	482	661
ΣΥΝΟΛΟ	12.024	14.563

Κέρδη προ φόρων

Τα κέρδη προ φόρων της Εταιρίας προέρχονται κυρίως από τα μερίσματα που διανέμουν οι θυγατρικές εταιρίες.

Τα καθαρά κέρδη προ φόρων της Εταιρίας για τη χρήση 2004 ανήλθαν σε Ευρώ 13,3 εκατ. έναντι Ευρώ 25,3 εκατ. στη χρήση 2003.

Σε ενοποιημένη βάση τα καθαρά κέρδη προ φόρων ανήλθαν σε Ευρώ 28,0 εκατ. έναντι Ευρώ 27,0 εκατ. στη χρήση 2003.

Διάθεση των προ αποσβέσεων κερδών

Τα προ αποσβέσεων κέρδη της ΣΟΥΠΕΡΦΑΣΤ ΦΕΡΡΙΣ ΝΑΥΤΙΛΙΑΚΗ Α.Ε. στην περίοδο 2003-2004 διατέθηκαν ως εξής:

ΧΡΗΣΗ	2004	2003	Σύνολο	%
(σε χιλ. Ευρώ)				
Κέρδη προ αποσβέσεων και φόρων	13.435	25.414	38.849	95,10
Διαφορές φορολογικού ελέγχου προηγούμενων χρήσεων	-	-	-	-
Αποθεματικά προς διάθεση	-	2.000	2.000	4,90
ΣΥΝΟΛΟ	13.435	27.414	40.849	100,00
Η διάθεση έγινε ως ακολούθως:				
Αποσβέσεις	54	50	104	0,26
Τακτικό αποθεματικό	435	824	1.259	3,08
Φόρος εισοδήματος	71	41	112	0,28
Μερίσματα	10.275	15.372	25.647	62,78
Αμοιβές Δ.Σ.	55	55	110	0,27
Έκτακτα αποθεματικά	2.545	11.072	13.617	33,33
ΣΥΝΟΛΟ	13.435	27.414	40.849	100,00

1.5. Στοιχεία Ισολογισμού

Στον Πίνακα που ακολουθεί παρουσιάζεται η εξέλιξη των στοιχείων των Ισολογισμών της μητρικής εταιρίας και των ενοποιημένων για τις χρήσεις 2003 και 2004.

(σε χιλ. Ευρώ)	ΣΟΥΠΕΡΦΑΣΤ ΦΕΡΡΙΣ ΝΑΥΤΙΛΙΑΚΗ Α.Ε.		ΕΝΟΠΟΙΗΜΕΝΑ ΣΤΟΙΧΕΙΑ	
	2004	2003	2004	2003
ΕΝΕΡΓΗΤΙΚΟ				
Αναπόσβεστα έξοδα εγκατάστασης	-	40	646	1.474
Ασώματα πάγια	100	100	100	100
Μείον: Συσσωρευμένες αποσβέσεις	100	93	100	93
Αναπόσβεστα ασώματα πάγια	-	7	-	7
Ενσώματα πάγια (Πλοία)	-	-	424.073	477.269
Μείον: Συσσωρευμένες αποσβέσεις	-	-	35.176	34.648
Ακιντοποιήσεις υπό εκτέλεση	-	-	1.979	-
Λοιπά Πάγια	-	-	4.350	3.922
Μείον: Συσσωρευμένες αποσβέσεις	-	-	3.547	3.148
Αναπόσβεστα ενσώματα πάγια	-	-	391.679	443.395
Συμμετοχές σε συνδεδεμένες επιχειρήσεις	117.915	136.992	-	-
Λοιπές μακροπρόθεσμες απαιτήσεις	-	-	13	5
Σύνολο πάγιου Ενεργητικού	117.915	136.999	391.692	443.407
Αποθέματα	-	-	1.700	1.653
Πελάτες – Επιταγές εισπρακτέες	-	-	35.758	42.986
Βραχυπρόθεσμες απαιτήσεις κατά συγγενών επιχειρήσεων	-	-	39.980	30.055
Λοιπές απαιτήσεις	39	23	1.898	4.437
Διαθέσιμα	3.695	10.966	70.281	82.344
Σύνολο κυκλοφορούντος Ενεργητικού	3.734	10.989	149.617	161.475
Μεταβ/κοί ή/σμοί Ενεργητικού	6	-	3.272	2.773
ΣΥΝΟΛΟ ΕΝΕΡΓΗΤΙΚΟΥ	121.655	148.028	545.227	609.129
ΛΟΓΑΡΙΑΣΜΟΥ ΤΑΞΕΩΣ ΧΡΕΩΣΤΙΚΟΙ	-	-	930	938
ΠΑΘΗΤΙΚΟ				
Μετοχικό Κεφάλαιο	86.682	104.175	86.682	104.175
Διαφορές από αναπροσ. αξίας συμμετοχών και χρεογράφων	(2.375)	(1.011)	-	77
Αποθεματικά κεφάλαια και κέρδη εις νέο	26.947	23.967	130.929	113.323
Ίδια Κεφάλαια	111.254	127.131	217.611	217.575
Προβλήψεις	-	-	442	442
Μακροπρόθεσμα δάνεια τραπεζών	-	-	272.107	315.818
Σύνολο μακροπρόθεσμων υποχρεώσεων	-	-	272.107	315.818
Προμηθευτές	-	-	6.541	5.969
Μακροπρόθεσμές υποχρεώσεις πληρωτέες στην επόμενη χρήση	-	7.362	23.875	34.234
Φόροι – Τέλη – Ασφαλιστικά Ταμεία	71	33	1.392	1.489
Μερίσματα πληρωτέα	10.275	13.372	10.275	13.372
Λοιπές υποχρεώσεις	55	55	538	624
Υποχρεώσεις προς συγγενείς επιχειρήσεις	-	-	3.067	5.365
Σύνολο βραχυπρόθεσμων υποχρεώσεων	10.401	20.822	45.688	61.053
Σύνολο υποχρεώσεων	10.401	20.822	317.795	376.871
Μεταβατικοί ή/σμοί Παθητικού	-	75	9.379	14.241
ΣΥΝΟΛΟ ΠΑΘΗΤΙΚΟΥ	121.655	148.028	545.227	609.129
ΛΟΓΑΡΙΑΣΜΟΙ ΤΑΞΕΩΣ ΠΙΣΤΩΤΙΚΟΙ	-	-	930	938

Αναπόσβεστα έξοδα εγκατάστασης

Η αναπόσβεστη αξία των εξόδων εγκατάστασης της μητρικής εταιρίας έχει μηδενισθεί.

Σε ενοποιημένη βάση η αναπόσβεστη αξία των εξόδων εγκατάστασης αφορά λογισμικά προγράμματα. Στη χρήση 2004 η αναπόσβεστη αξία των εξόδων εγκατάστασης μειώθηκε σημαντικά σε Ευρώ 0,6 εκατ. έναντι Ευρώ 1,4 εκατ. στη χρήση 2003.

Ενσώματα πάγια

Η μείωση στην αξία των ενσώματων ακινητοποιήσεων του Ομίλου προέρχεται από το λογαριασμό "πλοία", λόγω της πώλησης του πλοίου SUPERFAST I.

Συμμετοχές

Η Εταιρία συμμετέχει κατά 100% στις εταιρίες SUPERFAST ENA INC., SUPERFAST DIO INC., SUPERFAST TRIA INC., SUPERFAST TESSERA INC., SUPERFAST PENTE INC., SUPERFAST EXI INC., SUPERFAST ENDEKA INC. και SUPERFAST DODEKA INC.

Κυκλοφορούν ενεργητικό

Τα αποθέματα πλοίων του Ομίλου διατηρήθηκαν περίπου στα ίδια επίπεδα με την προηγούμενη χρήση.

Οι απαιτήσεις της εταιρίας προέρχονται από διάφορους χρεώστες, καθώς δεν υφίστανται άμεσοι πελάτες. Οι απαιτήσεις του Ομίλου αφορούν κυρίως πελάτες και επιταγές προς είσπραξη. Στη χρήση 2004 οι λογαριασμοί "Πελάτες" και "Επιταγές εισπρακτέες" μειώθηκαν σε σχέση με τη χρήση 2003 λόγω κυρίως της πώλησης του SUPERFAST I.

Ίδια Κεφάλαια

Το μετοχικό κεφάλαιο της εταιρίας μειώθηκε στη χρήση 2004 λόγω της ακύρωσης 11.900.000 μετοχών ονομαστικής αξίας Ευρώ 1,47 και της επιστροφής του κεφαλαίου στη μητρική εταιρία. Το κεφάλαιο προερχόταν από το μετοχικό κεφάλαιο θυγατρικών της εταιριών, οι οποίες λόγω πώλησης των περιουσιακών τους στοιχείων δεν έχουν αντικείμενο εργασιών.

Τα Ίδια Κεφάλαια του Ομίλου ανήλθαν σε Ευρώ 217,6 εκατ. το 2004 έναντι Ευρώ 217,5 εκατ. το 2003.

Μακροπρόθεσμες υποχρεώσεις

Η Εταιρία δεν έχει μακροπρόθεσμες υποχρεώσεις.

Οι μακροπρόθεσμες υποχρεώσεις του Ομίλου, αφορούν δάνεια τραπεζών που έχουν συναφθεί για τη χρηματοδότηση των πλοίων SUPERFAST V, SUPERFAST VI, SUPERFAST XI και SUPERFAST XII.

Στον Πίνακα που ακολουθεί παρουσιάζεται η εξέλιξη των υπολοίπων δανείων στις 31.12.2004 για τα πλοία SUPERFAST V, SUPERFAST VI, SUPERFAST XI και SUPERFAST XII.

(ποσά σε χιλ. Ευρώ)	Υπόλοιπα Δανείων στις		Ετήσιες δόσεις			Υπόλοιπα δανείων μετά το 2008
	31/12/2004	2005	2006	2007	2008	
	295.972	23.874	30.224	23.874	23.874	194.126

Σημ: Στα υπόλοιπα δανείων στις 31.12.2004 περιλαμβάνονται τα μακροπρόθεσμα δάνεια Τραπεζών και οι μακροπρόθεσμες Τραπεζικές υποχρεώσεις πληρωτέες στην επόμενη χρήση.

Βραχυπρόθεσμες υποχρεώσεις

Στη χρήση 2004 μειώθηκαν σημαντικά οι μακροπρόθεσμες τραπεζικές υποχρεώσεις πληρωτέες στην επόμενη χρήση σε σχέση με το 2003. Επίσης μειώθηκε ο λογαριασμός Μερίσματα Πληρωτέα.

Ο λογαριασμός "Προμηθευτές" του Ομίλου από Ευρώ 5,9 εκατ. το 2003 αυξήθηκε σε Ευρώ 6,5 εκατ. το 2004.

1.6. Χρηματοοικονομικοί Δείκτες Ομίλου

Χρηματοοικονομικοί Δείκτες	2004	2003
Δείκτες Εξέλιξης (%)		
Κύκλου Εργασιών	(13,94%)	26,13%
Κερδών προ φόρων	3,73%	(18,37%)
Δείκτες αποδοτικότητας (προ φόρων) (%)		
Αποδοτικότητα μ.ο. ιδίων κεφαλαίων	12,89%	12,76%
Αποδοτικότητα συνολικών απασχολούμενων κεφαλαίων	6,41%	6,23%
Δείκτες κυκλοφοριακής ταχύτητας (ημέρες)		
Απαιτήσεων	98	102
Αποθεμάτων	11	11
Δείκτες Δανειακής Επιβάρυνσης (:1)		
Ξένα / Ίδια Κεφάλαια*	1,49	1,78
Τραπεζικές Υποχρεώσεις / Ίδια Κεφάλαια	1,36	1,61
Δείκτες Ρευστότητας (:1)		
Γενική Ρευστότητα*	2,94	1,92
Άμεση Ρευστότητα*	2,91	1,90
Δείκτες Χρηματ/κής επιβάρυνσης (%)		
Χρεωστικοί τόκοι / Μικτό κέρδος προ αποσβέσεων	12,86%	16,59%
Χρεωστικοί τόκοι / Κέρδη προ φόρων και χρεωστικών τόκων	24,16%	31,72%

* Στον υπολογισμό των δεικτών Δανειακής Επιβάρυνσης και Ρευστότητας, χρήσεων 2003 και 2004, δεν ελήφθησαν υπόψη οι υποχρεώσεις προς συγγενείς επιχειρήσεις.

1.7. Θυγατρικές – Συγγενείς εταιρίες

Παρακάτω γίνεται συνοπτική παρουσίαση των θυγατρικών εταιριών της ΣΟΥΠΕΡΦΑΣΤ ΦΕΡΡΙΣ ΝΑΥΤΙΛΙΑΚΗ Α.Ε. για τη χρήση 2004:

Επωνυμία	SUPERFAST ENA INC ⁽¹⁾	SUPERFAST DIO INC	SUPERFAST TRIA INC.	SUPERFAST TESSERA INC.
Έτος ίδρυσης	03.11.1993	03.11.1993	07.05.1996	07.05.1996
Δραστηριότητα	-	-	-	-
Αριθμός μετοχών	270	700	3.453	3.389
Συνοπτικά Οικονομικά Στοιχεία χρήσεως 2004 (σε χιλ. Ευρώ)				
Αναπόσβεστα Έξοδα Εγκατάστασης	-	-	-	-
Αναπόσβεστο Πάγιο Ενεργητικό	-	-	-	-
Κυκλοφορούν Ενεργητικό	67.270	55.372	98.778	109.224
Ίδια Κεφάλαια	7.239	10.179	14.997	11.803
Μακροπρόθεσμες Υποχρεώσεις	-	-	-	-
Βραχυπρόθεσμες Υποχρεώσεις	60.010	45.179	83.780	97.420
Σύνολο Υποχρεώσεων	60.010	45.179	83.780	97.420
Κύκλος εργασιών	2.502	12	-	-
Μικτό κέρδος	68	6	-	-
Μερικά αποτελέσματα	(767)	(272)	(213)	(212)
Κέρδη προ αποσβέσεων	4.425	(85)	(906)	(1.363)
Κέρδη προ φόρων	4.192	(85)	(906)	(1.363)
Κέρδη μετά από φόρους	4.192	(85)	(906)	(1.363)

Επωνυμία	SUPERFAST PENTE INC	SUPERFAST EXI INC	SUPERFAST ENDEKA INC	SUPERFAST DODECA INC
Έτος ίδρυσης	18.03.1998	18.03.1998	20.01.2000	20.01.2000
Δραστηριότητα	Πλοιοκτήτρια SUPERFAST V	Πλοιοκτήτρια SUPERFAST VI	Πλοιοκτήτρια SUPERFAST XI	Πλοιοκτήτρια SUPERFAST XII
Αριθμός μετοχών	2.221	2.221	4.619	4.619
Συνοπτικά Οικονομικά Στοιχεία χρήσεως 2004 (σε χιλ. Ευρώ)				
Αναπόσβεστα Έξοδα εγκατάστασης	-	-	-	-
Αναπόσβεστο Πάγιο Ενεργητικό	98.057	97.290	96.456	97.093
Κυκλοφορούν Ενεργητικό	75.568	79.780	66.053	58.807
Ίδια Κεφάλαια	37.064	35.083	48.454	48.360
Μακροπρόθεσμες Υποχρεώσεις	69.853	69.853	66.196	66.196
Βραχυπρόθεσμες Υποχρεώσεις	66.866	71.874	47.556	41.506
Σύνολο Υποχρεώσεων	136.719	141.727	113.752	107.702
Κύκλος εργασιών	32.352	31.905	32.889	32.702
Μικτό κέρδος	13.723	13.382	15.592	15.115
Μερικά αποτελέσματα	8.014	7.770	9.687	9.250
Κέρδη προ αποσβέσεων	8.799	8.576	10.254	10.297
Κέρδη προ φόρων	5.787	5.573	7.393	7.436
Κέρδη μετά από φόρους	5.780	5.566	7.387	7.428

⁽¹⁾ Το Φεβρουάριο του 2004 επωλήθη το πλοίο SUPERFAST I.

Οι ανωτέρω εταιρίες ελέγχονται από τον Ορκωτό Ελεγκτή Λογιστή κ. Άθω Στυλιανού της DRM ΣΤΥΛΙΑΝΟΥ Α.Ε. στα πλαίσια του ελέγχου των οικονομικών καταστάσεων της Μητρικής Εταιρίας και έχουν κοινό Διοικητικό Συμβούλιο που απαρτίζεται από τους κ.κ. Περικλή Σ. Παναγόπουλο (Πρόεδρο), Αλέξανδρο Π. Παναγόπουλο (Αντιπρόεδρο), Μιχαήλ Γ. Γιαλιούρη (Σύμβουλο) και Γεώργιο Β. Καρύδη (Σύμβουλο). Η έδρα των εταιριών είναι στην Μονρόβια της Λιβερίας. Όλες οι εταιρίες διατηρούν υποκαταστήματα του Ν.2190/1920 στην Ελλάδα.

1.8. Εταιρίες που έχουν ενιαία Διεύθυνση ή κοινή Διοίκηση

Στις ενοποιημένες οικονομικές καταστάσεις της ΣΟΥΠΕΡΦΑΣΤ ΦΕΡΡΙΣ ΝΑΥΤΙΛΙΑΚΗ Α.Ε. συμμετέχουν επίσης οι εταιρίες SUPERFAST FERRIES S.A. και η ΚΟΙΝΟΠΡΑΞΙΑ ΣΟΥΠΕΡΦΑΣΤ ΔΩΔΕΚΑ (ΕΛΛΑΣ) ΙΝΚ & ΣΙΑ οι οποίες δεν έχουν μετοχική σχέση με τη μητρική εταιρία.

SUPERFAST FERRIES S.A.

Η εταιρία έχει έδρα στη Λιβερία και έχει εγκατασταθεί στην Ελλάδα σύμφωνα με τις διατάξεις του Ν.89/67 όπως τροποποιήθηκε με το Ν.814/78 από την 10.12.1993, Φ.Ε.Κ. 305/ΤΑΠΣ31.12.1993.

Έχει οριστεί διαχειρίστρια των πλοιοκτητριών εταιριών του Ομίλου βάσει συμβάσεων διαχείρισης με αυτές.

Η διεθνής πρακτική των ναυτιλιακών εταιριών καθιστά απαραίτητη την ύπαρξη διαχειρίστριας εταιρίας για το συντονισμό ανά τον κόσμο δραστηριοτήτων των πλοίων και τη σχέση των ανά τον κόσμο προμηθευτών και συνεργατών των ναυτιλιακών εταιριών.

Η εταιρία ως διαχειρίστρια των πλοιοκτητριών εταιριών διανέμει σε κάθε χρήση τα έσοδα και έξοδα που πραγματοποιεί, στις πλοιοκλήτριες που της έχουν αναθέσει την διαχείριση και συνεπώς δεν εκδίδει κατάσταση αποτελεσμάτων χρήσεως.

Η εταιρία ελέγχεται από τον Ορκωτό Ελεγκτή Λογιστή κ. Άθω Στυλιανού της DRM ΣΤΥΛΙΑΝΟΥ Α.Ε. μέλος της RSM International.

ΚΟΙΝΟΠΡΑΞΙΑ ΣΟΥΠΕΡΦΑΣΤ ΔΩΔΕΚΑ (ΕΛΛΑΣ) ΙΝΚ. & ΣΙΑ (πρώην ΠΡΙΜΙΟΥΜ ΑΛΛΑΪΑΝΣ)

Η Κοινοπραξία έχει ως έδρα της, τη Βούλα Αττικής, Λεωφόρος Κ. Καραμανλή 157, Τ.Κ. 166 73.

Σκοπός της Κοινοπραξίας είναι ο συντονισμός των Πλοιοκτητριών για την από κοινού εξυπηρέτηση των συγκοινωνιακών γραμμών εσωτερικού ή εξωτερικού, ο συντονισμός της εκδόσεως των εισιτηρίων και φορτωτικών προς αποφυγή διπλοκρατήσεως, η βελτίωση των προσφερομένων από τις πλοιοκλήτριες υπηρεσιών και η ορθολογικότερη ανάπτυξη των δρομολογίων.

Το βασικό αντικείμενο εργασιών της Κοινοπραξίας είναι να διαχειρίζεται τις πωλήσεις εισιτηρίων των πλοίων του Ομίλου ATTICA Α.Ε. ΣΥΜΜΕΤΟΧΩΝ που εκτελούν πλόες εξωτερικού.

Η Κοινοπραξία δεν συντάσσει Αποτελέσματα Χρήσεως επειδή όλα τα έσοδα και έξοδα πραγματοποιούνται για λογαριασμό των κοινοπρακτούντων μελών.

Η Κοινοπραξία ελέγχεται από τον Ορκωτό Ελεγκτή Λογιστή κ. Άθω Στυλιανού της DRM ΣΤΥΛΙΑΝΟΥ Α.Ε. μέλος της RSM International.

2. ΣΟΥΠΕΡΦΑΣΤ ΕΠΤΑ Ν.Ε.

Η εταιρία ιδρύθηκε την 24.1.2001 βάσει του Ν. 959/79, έχει έδρα τη Βούλα, Λεωφ. Κ. Καραμανλή 157, Τ.Κ. 166 73 και είναι πλοιοκτήτρια του επιβατηγού-οχηματαγωγού πλοίου SUPERFAST VII, το οποίο δραστηριοποιείται στη Βαλτική θάλασσα.

Η εταιρία ελέγχεται από τον Ορκωτό Ελεγκτή Λογιστή κ. Άθω Στυλιανού της DRM ΣΤΥΛΙΑΝΟΥ Α.Ε. μέλος της RSM International και ο Ισολογισμός της ενοποιείται στον Όμιλο ΑΤΤΙΚΑ.

Το Μετοχικό Κεφάλαιο ανέρχεται την 31.12.2004 σε Ευρώ 19.153.659 και είναι διηρημένο σε 6.514.850 μετοχές, ονομαστικής αξίας Ευρώ 2,94 εκάστη.

ΣΥΝΟΠΤΙΚΑ ΟΙΚΟΝΟΜΙΚΑ ΜΕΓΕΘΗ 2003 – 2004

(Ποσά σε χιλ. Ευρώ)	2004	2003
Αναπόσβεστα Έξοδα Εγκατάστασης	-	-
Αναπόσβεστα Ασώματα Πάγια	-	-
Αναπόσβεστα Ενσώματα Πάγια	98.400	101.307
Κυκλοφορούν Ενεργητικό	66.217	48.541
Μετοχικό Κεφάλαιο	19.154	19.154
Ίδια Κεφάλαια	17.771	14.925
Προβλέψεις	8	14
Μακροπρόθεσμες Υποχρεώσεις	64.020	70.117
Υποχρεώσεις προς Συνδεδεμένες Επιχειρήσεις	74.975	56.642
Λοιπές Βραχυπρόθεσμες Υποχρεώσεις	7.835	7.813
Σύνολο Υποχρεώσεων	146.830	134.572
Κύκλος Εργασιών	29.328	30.248
Μικτά Κέρδη	10.676	10.351
Κέρδη προ αποσβέσεων	5.854	5.236
Κέρδη προ φόρων	2.848	2.209
Κέρδη μετά από φόρους	2.846	2.208

Παρά την ελαφρά μείωση του κύκλου εργασιών η εταιρία πέτυχε να αυξήσει τη λειτουργική της κερδοφορία.

Η εταιρία παρουσίασε θετικά αποτελέσματα εκμεταλλεύσεως, θετικά ολικά αποτελέσματα και καθαρά κέρδη προ φόρων.

3. ΣΟΥΠΕΡΦΑΣΤ ΟΚΤΩ Ν.Ε.

Η εταιρία ιδρύθηκε την 24.1.2001 βάσει του Ν. 959/79, έχει έδρα τη Βούλα, Λεωφ. Κ. Καραμανλή 157, Τ.Κ. 166 73 και είναι πλοιοκτήτρια του επιβατηγού-οχηματαγωγού πλοίου SUPERFAST VIII, το οποίο δραστηριοποιείται στη Βαλτική θάλασσα.

Η εταιρία ελέγχεται από τον Ορκωτό Ελεγκτή Λογιστή κ. Άθω Στυλιανού της DRM ΣΤΥΛΙΑΝΟΥ Α.Ε. μέλος της RSM International και ο Ισολογισμός της ενοποιείται στον Όμιλο ΑΤΤΙΚΑ.

Το Μετοχικό Κεφάλαιο ανέρχεται την 31.12.2004 σε Ευρώ 19.153.659 και είναι διηρημένο σε 6.514.850 μετοχές, ονομαστικής αξίας Ευρώ 2,94 εκάστη.

ΣΥΝΟΠΤΙΚΑ ΟΙΚΟΝΟΜΙΚΑ ΜΕΓΕΘΗ 2003 – 2004

(Ποσά σε χιλ. Ευρώ)	2004	2003
Αναπόσβεστα Έξοδα Εγκατάστασης	-	-
Αναπόσβεστα Ασώματα Πάγια	-	-
Αναπόσβεστα Ενσώματα Πάγια	98.703	101.604
Κυκλοφορούν Ενεργητικό	72.480	52.223
Μετοχικό Κεφάλαιο	19.154	19.154
Ίδια Κεφάλαια	21.108	17.265
Προβλέψεις	3	10
Μακροπρόθεσμες Υποχρεώσεις	67.069	73.166
Υποχρεώσεις προς Συνδεδεμένες Επιχειρήσεις	74.188	54.430
Λοιπές Βραχυπρόθεσμες Υποχρεώσεις	7.840	7.905
Σύνολο Υποχρεώσεων	149.097	135.501
Κύκλος Εργασιών	31.296	31.662
Μικτά Κέρδη	11.807	11.802
Κέρδη προ αποσβέσεων	6.844	6.654
Κέρδη προ φόρων	3.845	3.633
Κέρδη μετά από φόρους	3.843	3.631

Ο κύκλος εργασιών της εταιρίας ανήλθε σε Ευρώ 31,2 εκατ. έναντι Ευρώ 31,6 εκατ. το 2003. Τα έξοδα διοικητικής λειτουργίας και λειτουργίας διαθέσεως περιορίστηκαν σε Ευρώ 6,1 εκατ. το 2004 έναντι Ευρώ 6,2 το 2003.

Η εταιρία παρουσίασε θετικά αποτελέσματα εκμεταλλεύσεως, θετικά ολικά αποτελέσματα και καθαρά κέρδη προ φόρων.

4. ΣΟΥΠΕΡΦΑΣΤ ENNEA Ν.Ε.

Η εταιρία ιδρύθηκε την 21.9.2001 βάσει του Ν. 959/79, έχει έδρα τη Βούλα, Λεωφ. Κ. Καραμανλή 157, Τ.Κ. 166 73 και είναι πλαιοκτήτρια του επιβατηγού-οχηματαγωγού πλοίου SUPERFAST IX.

Η εταιρία ελέγχεται από τον Ορκωτό Ελεγκτή Λογιστή κ. Άθω Στυλιανού της DRM ΣΤΥΛΙΑΝΟΥ Α.Ε. μέλος της RSM Internatioanl και ο Ισολογισμός της ενοποιείται στον Όμιλο ΑΤΤΙΚΑ.

Το Μετοχικό Κεφάλαιο ανέρχεται την 31.12.2004 σε Ευρώ 20.213.823 και είναι διηρημένο σε 6.875.450 μετοχές, ονομαστικής αξίας Ευρώ 2,94 εκάστη.

ΣΥΝΟΠΤΙΚΑ ΟΙΚΟΝΟΜΙΚΑ ΜΕΓΕΘΗ 2003 – 2004

(Ποσά σε χιλ. Ευρώ)	2004	2003
Αναπόσβεστα Εξοδα Εγκατάστασης	-	-
Αναπόσβεστα Ασώματα Πάγια	-	-
Αναπόσβεστα ενσώματα Πάγια	102.624	103.992
Κυκλοφορούν Ενεργητικό	36.112	27.264
Μετοχικό Κεφάλαιο	20.214	20.214
Ίδια Κεφάλαια	6.069	5.787
Προβλέψεις	6	11
Μακροπρόθεσμες Υποχρεώσεις	72.023	78.882
Υποχρεώσεις προς Συνδεδεμένες Επιχειρήσεις	51.266	36.518
Λοιπές Βραχυπρόθεσμες Υποχρεώσεις	8.376	9.012
Σύνολο Υποχρεώσεων	131.665	124.412
Κύκλος Εργασιών	21.669	19.135
Μικτά Κέρδη	5.495	2.847
Κέρδη προ αποσβέσεων	3.369	248
Κέρδη (Ζημίες) προ φόρων	285	(2.800)
Κέρδη (Ζημίες) μετά από φόρους	282	(2.800)

Κατά τη δεύτερη χρήση πλήρους δραστηριοποίησής της στη Βόρεια θάλασσα η εταιρία πέτυχε να αυξήσει τον κύκλο εργασιών και να παρουσιάσει θετικά μερικά αποτελέσματα εκμεταλλεύσεως.

Είναι η πρώτη χρήση που η εταιρία εμφανίζει, έστω και οριακά, καθαρά κέρδη, Ευρώ 0,2 εκατ., έναντι ζημιών Ευρώ 2,8 εκατ. την προηγούμενη χρήση.

5. ΣΟΥΠΕΡΦΑΣΤ ΔΕΚΑ Ν.Ε.

Η εταιρία ιδρύθηκε την 21.9.2001 βάσει του Ν. 959/79, έχει έδρα τη Βούλα, Λεωφ. Κ. Καραμανλή 157, Τ.Κ. 166 73 και είναι πλοιοκτήτρια του επιβατηγού-οχηματαγωγού πλοίου SUPERFAST X.

Η Εταιρία ελέγχεται από τον Ορκωτό Ελεγκτή Λογιστή κ. Άθω Στυλιανού της DRM ΣΤΥΛΙΑΝΟΥ Α.Ε. μέλος της RSM International και ο Ισολογισμός της ενοποιείται στον Όμιλο ΑΤΤΙΚΑ.

Το Μετοχικό Κεφάλαιο ανέρχεται την 31.12.2004 σε Ευρώ 20.213.823 και είναι διηρημένο σε 6.875.450 μετοχές, ονομαστικής αξίας Ευρώ 2,94 εκάστη.

ΣΥΝΟΠΤΙΚΑ ΟΙΚΟΝΟΜΙΚΑ ΜΕΓΕΘΗ 2003 – 2004

(Ποσά σε χιλ. Ευρώ)	2004	2003
Αναπόσβεστα Εξοδα Εγκατάστασης	-	-
Αναπόσβεστα Ασώματα Πάγια	-	-
Αναπόσβεστα ενσώματα Πάγια	102.719	104.083
Κυκλοφορούν Ενεργητικό	34.455	24.248
Μετοχικό Κεφάλαιο	20.214	20.214
Ίδια Κεφάλαια	9.596	8.943
Προβλέψεις	6	12
Μακροπρόθεσμες Υποχρεώσεις	72.023	78.882
Υποχρεώσεις προς Συνδεδεμένες Επιχειρήσεις	46.523	30.803
Λοιπές Βραχυπρόθεσμες Υποχρεώσεις	8.318	8.931
Σύνολο Υποχρεώσεων	126.864	118.616
Κύκλος Εργασιών	22.288	18.877
Μικτά Κέρδη	5.996	2.620
Κέρδη (Ζημίες) προ αποσβέσεων	3.730	(2)
Κέρδη (Ζημίες) προ φόρων	655	(3.041)
Κέρδη (Ζημίες) μετά από φόρους	653	(3.041)

Κατά την δεύτερη χρήση πλήρους δραστηριοποίησής της στη Βόρεια θάλασσα η εταιρία πέτυχε να αυξήσει τον κύκλο εργασιών και να παρουσιάσει θετικά μερικά και ολικά αποτελέσματα εκμεταλλεύσεως.

Είναι η πρώτη χρήση που η εταιρία εμφανίζει καθαρά κέρδη, Ευρώ 0,6 εκατ., έναντι ζημιών Ευρώ 3,0 εκατ. την προηγούμενη χρήση.

6. ΑΛΛΕΣ ΘΥΓΑΤΡΙΚΕΣ ΕΤΑΙΡΙΕΣ

Η ΑΤΤΙΚΑ Α.Ε. ΣΥΜΜΕΤΟΧΩΝ συμμετέχει επίσης στις κατά 100% θυγατρικές της εταιρίες SUPERFAST ΕΠΤΑ INC., SUPERFAST ΟΚΤΟ INC., SUPERFAST ΕΝΝΕΑ INC. και SUPERFAST ΔΕΚΑ INC., πρώην πλοιοκτήτριες εταιρίες των πλοίων SUPERFAST VII, SUPERFAST VIII, SUPERFAST IX και SUPERFAST X. Οι εν λόγω εταιρίες δεν έχουν δραστηριότητα αφού μεταβίβασαν τα ως άνω πλοία σε αντίστοιχες ναυτικές εταιρίες.

Οι Ισολογισμοί των ανωτέρω θυγατρικών εταιριών, ελέγχονται από τον Ορκωτό Ελεγκτή Λογιστή κ. Άθω Στυλιανού της DRM ΣΤΥΛΙΑΝΟΥ Α.Ε. στα πλαίσια του ελέγχου των Οικονομικών Καταστάσεων της μητρικής εταιρίας ΑΤΤΙΚΑ Α.Ε. ΣΥΜΜΕΤΟΧΩΝ.

Οι προαναφερόμενες εταιρίες SUPERFAST ΕΠΤΑ INC., ΣΟΥΠΕΡΦΑΣΤ ΕΠΤΑ Ν.Ε., SUPERFAST ΟΚΤΟ INC., ΣΟΥΠΕΡΦΑΣΤ ΟΚΤΩ Ν.Ε., SUPERFAST ΕΝΝΕΑ INC., ΣΟΥΠΕΡΦΑΣΤ ΕΝΝΕΑ Ν.Ε., SUPERFAST ΔΕΚΑ INC. και ΣΟΥΠΕΡΦΑΣΤ ΔΕΚΑ Ν.Ε. έχουν κοινό Διοικητικό Συμβούλιο που απαρτίζεται από τους κ.κ. Περικλή Σ. Παναγόπουλο (Πρόεδρο), Αλέξανδρο Π. Παναγόπουλο (Αντιπρόεδρο), Μιχαήλ Γ. Γιαλούρη (Σύμβουλο) και Γεώργιο Β. Καρύδη (Σύμβουλο).

7. ΑΤΤΙΚΑ PREMIUM Α.Ε.

Η εταιρία, με διακριτικό τίτλο ΑΤΤΙΚΑ PREMIUM Α.Ε., ιδρύθηκε την 15 Δεκεμβρίου 1999 (Φ.Ε.Κ. 10150/20.12.1999) και έχει έδρα τον Δήμο Βούλας, Λ. Κ. Καραμανλή 157, Τ.Κ. 166 73. Η διάρκειά της έχει ορισθεί μέχρι το 2049 με δυνατότητα παράτασης.

Σκοπός της εταιρίας είναι η παροχή πάσης φύσεως υπηρεσιών που συνδέονται ή εξυπηρετούν τον τουρισμό. Ειδικότερα, οι υπηρεσίες αφορούν την έκδοση και πώληση εισιτηρίων, την οργάνωση εκδρομών, την αντιπροσώπευση τουριστικών εταιριών, την εκμετάλλευση ξενοδοχειακών μονάδων, την συνεργασία με ξενοδοχειακές ή άλλες επιχειρήσεις και γενικότερα την άσκηση πάσης φύσεως ναυτιλιακών και αεροπορικών επιχειρήσεων.

Βασικό αντικείμενο εργασιών της εταιρίας είναι η πώληση εισιτηρίων για λογαριασμό των πλοιοκτητριών εταιριών του Ομίλου. Η εταιρία λειτουργεί υποκαταστήματα σε Αθήνα, Θεσσαλονίκη, Πειραιά, Φινλανδία, Γερμανία και Σκωτία.

Το Διοικητικό Συμβούλιο της εταιρίας απαρτίζεται από τους:

Περικλή Σ. Παναγόπουλο	– Πρόεδρο
Αλέξανδρο Π. Παναγόπουλο	– Αντιπρόεδρο και Διευθύνοντα Σύμβουλο
Μιχαήλ Γ. Γιαλούρη	– Σύμβουλο
Μαρία Θ. Γκορίτσα	– Σύμβουλο

Η Εταιρία ελέγχεται από τον Ορκωτό Ελεγκτή Λογιστή κ. Άθω Στυλιανού της DRM ΣΤΥΛΙΑΝΟΥ Α.Ε. μέλος της RSM International.

Το μετοχικό κεφάλαιο της εταιρίας ανέρχεται σε Ευρώ 3.830.900 και είναι διηρημένο σε 1.321.000 μετοχές, ονομαστικής αξίας Ευρώ 2,90 εκάστη.

Τα συνοπτικά οικονομικά μεγέθη της εταιρίας έχουν ως ακολούθως:

(Ποσό σε χιλ. Ευρώ)	2004	2003
Αναπόσβεστα Έξοδα Εγκατάστασης	496	820
Αναπόσβεστα Ασώματα Πάγια	-	-
Αναπόσβεστα Ενσώματα Πάγια	365	502
Κυκλοφορούν Ενεργητικό	16.222	22.535
Μετοχικό Κεφάλαιο	3.831	3.831
Ίδια Κεφάλαια	3.135	2.434
Προβλέψεις	226	90
Μακροπρόθεσμες Υποχρεώσεις	-	-
Υποχρεώσεις προς Συνδεδεμένες Επιχειρήσεις	10.090	16.242
Λοιπές Βραχυπρόθεσμες Υποχρεώσεις	3.497	4.164
Σύνολο Υποχρεώσεων	13.587	20.406
Κύκλος Εργασιών	16.455	15.253
Μικτά Κέρδη	7.647	7.466
Κέρδη Χρήσεως προ φόρων	800	985

8. BLUE STAR ΝΑΥΤΙΛΙΑΚΗ Α.Ε.

8.1. Γενικά

Η BLUE STAR ΝΑΥΤΙΛΙΑΚΗ Α.Ε. ιδρύθηκε την 10η Νοεμβρίου 1992 (ΦΕΚ 5228/23.11.1992) και είναι εγγεγραμμένη στο Μητρώο Αωνύμων Εταιριών με αριθμό 27574/06/Β/92/34. Η διάρκειά της έχει ορισθεί μέχρι το 2091 με δυνατότητα παράτασης. Η εταιρία έχει έδρα τη Βούλα Αττικής, Λεωφ. Κ. Καραμανλή 157, Τ.Κ. 166 73, τηλ.: 210 891 9840, fax: 210 891 9849. Η σημερινή επωνυμία της εταιρίας προέκυψε με την από 3 Ιουνίου 2004 απόφαση της Τακτικής Γενικής Συνέλευσης των Μετόχων.

Σύμφωνα με το άρθρο 2 του Καταστατικού, σκοπός της εταιρίας είναι:

1. Η απόκτηση και η πλοιοκτησία πλοίων ή η συμμετοχή με την απόκτηση μέρους ή όλων των μετοχών άλλων εταιριών ελληνικών ή αλλοδαπών που έχουν σκοπό και αποκλειστικό αντικείμενο την πλοιοκτησία και/ή την εκμετάλλευση πλοίων.
2. Για την επίτευξη του σκοπού της η εταιρία μπορεί:
 - α. Να συμμετέχει σε οποιαδήποτε επιχείρηση με όμοιο ή παρεμφερή σκοπό, οποιουδήποτε εταιρικού τύπου.
 - β. Να συνεργάζεται με οποιοδήποτε φυσικό ή νομικό πρόσωπο του ιδιωτικού ή και δημόσιου τομέα του εσωτερικού ή του εξωτερικού με οποιοδήποτε τρόπο.
 - γ. Να ιδρύει υποκαταστήματα ή πρακτορεία ή γραφεία οπουδήποτε και
 - δ. Να αντιπροσωπεύει οποιαδήποτε επιχείρηση ημεδαπή ή αλλοδαπή οποιουδήποτε εταιρικού τύπου με όμοιο ή παρεμφερή σκοπό.

Ο κύκλος εργασιών του Ομίλου ανήκει κυρίως στην κατηγορία οικονομικής δραστηριότητας Θαλάσσιες και Ακτοπλοϊκές Μεταφορές (ΣΤΑΚΟΔ) 611.0.

8.2. Αντικείμενο Εργασιών

Η BLUE STAR ΝΑΥΤΙΛΙΑΚΗ Α.Ε. είναι αμιγώς ναυτιλιακή εταιρία με σημαντική παρουσία στις Ελληνικές Ακτοπλοϊκές γραμμές καθώς και στις γραμμές Ελλάδος-Ιταλίας. Ο Όμιλος διαθέτει οκτώ (8) πλοία, από τα οποία τα επτά (7) είναι επιβατηγά-οχηματαγωγά και το ένα (1) είναι τύπου catamaran και μεταφέρει μόνο επιβάτες.

Από τον Μάρτιο του 2005 τα πλοία του Ομίλου δραστηριοποιούνται στις γραμμές των Κυκλάδων (BLUE STAR PAROS, BLUE STAR NAXOS, BLUE STAR ITHAKI, SUPERFERRY II, SEAJET 2), στη γραμμή Δωδεκανήσου (BLUE STAR 1) και στις γραμμές Ελλάδος-Ιταλίας (BLUE STAR 2, BLUE HORIZON).

8.3. Διοίκηση

Η σύνθεση του Διοικητικού Συμβουλίου της εταιρίας που εξελέγη στην Τακτική Γενική Συνέλευση της 3ης Ιουνίου 2002, και τροποποιήθηκε με την από 8 Ιουνίου 2004 απόφαση του Διοικητικού Συμβουλίου, έχει ως ακολούθως:

Χαράλαμπος Σ. Πασχάλης	- Πρόεδρος, Μη εκτελεστικό Μέλος
Μιχαήλ Γ. Γιαλιούρης	- Αντιπρόεδρος, Εκτελεστικό Μέλος
Μιχαήλ Γ. Σακέλλης	- Διευθύνων Σύμβουλος, Εκτελεστικό Μέλος
Σπυρίδων Χ. Πασχάλης	- Εντεταλμένος Σύμβουλος, Εκτελεστικό Μέλος
Αλέξανδρος Π. Παναγόπουλος	- Σύμβουλος, Εκτελεστικό Μέλος
Περικλής Σ. Παναγόπουλος	- Σύμβουλος, Εκτελεστικό Μέλος
Αντώνιος Δ. Στρίντζης	- Σύμβουλος, Εκτελεστικό Μέλος
Δημήτριος Ι. Κλάδος	- Σύμβουλος, Ανεξάρτητο μη εκτελεστικό Μέλος
Εμμανουήλ Ε. Καληπαδάκης	- Σύμβουλος, Ανεξάρτητο μη εκτελεστικό Μέλος

8.4. Εξέλιξη Εργασιών – Αποτελεσμάτων

Ο κύκλος εργασιών και αποτελεσμάτων της εταιρίας και του Ομίλου παρουσιάζονται στον Πίνακα που ακολουθεί:

(σε χιλ. Ευρώ)	BLUE STAR		ΕΝΟΠΟΙΗΜΕΝΑ	
	ΝΑΥΤΙΛΙΑΚΗ Α.Ε.		ΣΤΟΙΧΕΙΑ	
ΧΡΗΣΗ	2004	2003	2004	2003
Κύκλος εργασιών	41.745	47.542	128.495	131.752
Μείον: Κόστος πωλήσεων ¹	28.082	31.453	75.936	80.492
Μικτό κέρδος	13.663	16.089	52.559	51.260
(% στον κύκλο εργασιών)	32,73%	33,85%	40,91%	38,91%
Σύνολο μικτών κερδών	13.663	16.089	52.559	51.260
Μείον: Έξοδα διοίκησης ¹	2.662	2.188	6.280	5.550
Έξοδα διάθεσης	4.316	5.594	13.129	14.725
Σύνολο εξόδων	6.978	7.782	19.409	20.275
(% στον κύκλο εργασιών)	16,72%	16,37%	15,11%	15,39%
Λειτουργικό αποτέλεσμα	6.685	8.307	33.150	30.985
(% στον κύκλο εργασιών)	16,02%	17,48%	25,80%	23,52%
Πλέον: Έσοδα από συμμετοχές	6.364	6.783	-	-
Έκτακτα και ανόργανα έσοδα	5.390	291	6.498	1.135
Μείον: Έκτακτα και ανόργανα έξοδα	2.641	3.605	4.903	4.713
Κέρδη προ τόκων, αποσβέσεων και φόρων	15.798	11.776	34.745	27.407
Πλέον: Πιστωτικοί τόκοι και συναφή έσοδα	568	747	778	936
Μείον: Χρεωστικοί τόκοι και συναφή έξοδα	4.141	3.241	10.082	10.478
Κέρδη προ αποσβέσεων	12.225	9.282	25.441	17.865
(% στον κύκλο εργασιών)	29,29%	19,53%	19,80%	13,57%
Μείον: Αποσβέσεις (συνολικές)	4.490	5.209	14.340	12.921
Κέρδη προ φόρων	7.735	4.073	11.101	4.944
(% στον κύκλο εργασιών)	18,53%	8,57%	8,64%	3,76%
Μείον: Δικαιώματα μειοψηφίας	-	-	-	(3)
Κέρδη προ φόρων και μετά από Δικαιώματα Μειοψηφίας	7.735	4.073	11.101	4.941
Μείον: Φόροι	258	134	206	209
Αμοιβές Δ.Σ	-	-	-	-
Κέρδη μετά από φόρους και μετά από Δικαιώματα Μειοψηφίας	7.477	3.939	10.895	4.732

¹ Έχουν αφαιρεθεί οι ενσωματωμένες στο λειτουργικό κόστος αποσβέσεις.

Στη χρήση 2004 ενοποιούνται με τη μέθοδο της ολικής ενσωμάτωσης εκτός της μητρικής α) οι κατά 100% θυγατρικές εταιρίες BLUE STAR FERRIES ΝΑΥΤΙΛΙΑΚΗ Α.Ε., WATERFRONT NAVIGATION COMPANY, THELMO MARINE S.A., BLUE ISLAND SHIPPING INC., BLUE STAR FERRIES S.A., STRINTZIS LINES SHIPPING LTD και β) η υπό ενιαία διεύθυνση ΚΟΙΝΟΠΡΑΞΙΑ BLUE STAR FERRIES.

Η Εταιρία ελέγχεται από τον Ορκωτό Ελεγκτή Λογιστή κ. Κυριάκο Παπακυριάκου της DRM ΣΤΥΛΙΑΝΟΥ Α.Ε., μέλος της RSM International.

Κύκλος Εργασιών

Ο κύκλος εργασιών της εταιρίας ανήλθε σε Ευρώ 41,7 εκατ. το 2004 έναντι Ευρώ 47,5 εκατ. το 2003 σημειώνοντας ποσοστό μείωσης 12,2%. Η μείωση αυτή οφείλεται στη μείωση των δρομολογίων που εκτελέστηκαν λόγω της πώλησης τριών (3) παλαιών πλοίων της Εταιρίας.

Σε ενοποιημένη βάση ο κύκλος εργασιών ανήλθε σε Ευρώ 128,5 εκατ. το 2004 έναντι Ευρώ 131,7 εκατ. το 2003, ήτοι ποσοστό μείωσης 2,5% παρά το γεγονός ότι και ο Όμιλος επώλησε συνολικά τέσσερα (4) παλαιά πλοία κατά τη διάρκεια του 2004.

Ειδικότερα, ο Όμιλος στο πλαίσιο των στόχων που είχαν τεθεί για την χρήση 2004 προέβη στην πώληση τεσσάρων (4) παλαιών πλοίων, ήτοι των BLUE SKY (Μάρτιος 2004), BLUE BRIDGE (Μάιος 2004), CESME 1 (Οκτώβριος 2004) και ΚΕΦΑΛΟΝΙΑ (Νοέμβριος 2004).

Κόστος πωλήσεων

Το κόστος πωλήσεων αφορά το κόστος εκμετάλλευσης των πλοίων, ήτοι τα έξοδα πληρώματος, καύσιμα/λιπαντικά, ασφάλιστρα, έξοδα λιμένων συντηρήσεις/επισκευές, κλπ. Στη χρήση 2004 το κόστος πωλήσεων της εταιρίας (μετά την αφαίρεση των αποσβέσεων) ανήλθε σε Ευρώ 28,0 εκατ. έναντι Ευρώ 31,4 εκατ. το 2003. Σε ενοποιημένη βάση το κόστος πωλήσεων (μετά την αφαίρεση των αποσβέσεων) ανήλθε σε Ευρώ 75,9 εκατ. έναντι Ευρώ 80,4 εκατ. το 2003.

Έξοδα Διοίκησης και Διάθεσης

Τα έξοδα διοικητικής λειτουργίας του Ομίλου παρέμειναν στα ίδια περίπου επίπεδα σε σχέση με την προηγούμενη χρήση.

Η μείωση των εξόδων διάθεσης του Ομίλου οφείλεται κυρίως στην πώληση των παλαιών πλοίων και στην μείωση του κύκλου εργασιών κατά την διάρκεια της χρήσης 2004.

Έσοδα από Συμμετοχές

Τα έσοδα από Συμμετοχές ύψους Ευρώ 6,3 εκατ. αφορούν μερίσματα που η Εταιρία εισέπραξε από την κατά 100% θυγατρική της BLUE STAR FERRIES NAYTILIAKH A.E.

Έκτακτα Αποτελέσματα

Τα έκτακτα κέρδη του Ομίλου προέκυψαν από την πώληση παλαιών πλοίων. Στα έκτακτα και ανόργανα έσοδα περιλαμβάνονται επίσης έσοδα από έκδοση εισιτηρίων προηγούμενης χρήσης.

Τα έκτακτα έξοδα του Ομίλου αφορούν κατά κύριο λόγο πρόβλεψη για το ενδεχόμενο κόστος αποπληρωμής του μετατρέψιμου ομολογιακού δανείου σε περίπτωση μη εξασκήσεως του δικαιώματος μετατροπής σε μετοχές, προβλέψεις για το πρόστιμο της Ευρωπαϊκής Ένωσης και για επισφαλείς πελάτες, προμήθειες πρακτορείων που αφορούν την προηγούμενη χρήση και χρεωστικές συναλλαγματικές διαφορές.

Αποσβέσεις

Η κατανομή των αποσβέσεων της BLUE STAR ΝΑΥΤΙΛΙΑΚΗ Α.Ε. για τις χρήσεις 2003 και 2004 που είναι ενσωματωμένες στο λειτουργικό κόστος έχει ως ακολούθως:

Κατανομή αποσβέσεων (σε χιλ. Ευρώ)	2004	2003
Κόστος εκμετάλλευσης πλοίων	3.002	3.445
Έξοδα Διοίκησης	1.488	1.764
ΣΥΝΟΛΟ	4.490	5.209

Σε ενοποιημένη βάση η κατανομή των αποσβέσεων για τις χρήσεις 2003 και 2004 που είναι ενσωματωμένες στο λειτουργικό κόστος έχει ως ακολούθως:

Κατανομή αποσβέσεων (σε χιλ. Ευρώ)	2004	2003
Κόστος εκμετάλλευσης πλοίων	12.559	10.461
Έξοδα Διοίκησης	1.781	2.461
ΣΥΝΟΛΟ	14.340	12.922

Κέρδη προ φόρων

Τα αποτελέσματα της Εταιρίας ενισχύθηκαν σημαντικά από μερίσματα της κατά 100% θυγατρικής της εταιρίας BLUE STAR FERRIES ΝΑΥΤΙΛΙΑΚΗ Α.Ε., από την καλή πορεία του πλοίου BLUE HORIZON και από τα έκτακτα αποτελέσματα λόγω πώλησης των παιδιών πλοίων.

Τα κέρδη προ φόρων της εταιρίας το 2004 ανήλθαν σε Ευρώ 7,7 εκατ. έναντι Ευρώ 4,0 εκατ. την προηγούμενη χρήση.

Τα ενοποιημένα κέρδη μετά από φόρους ανήλθαν σε Ευρώ 10,9 εκατ. το 2004 έναντι Ευρώ 4,7 εκατ. στη χρήση 2003.

Διάθεση των προ αποσβέσεων Κερδών

Παρακάτω παρουσιάζεται Πίνακας διάθεσης αποτελεσμάτων για τις χρήσεις 2003 και 2004 (σε χιλ. Ευρώ).

ΧΡΗΣΗ	2004	2003
Κέρδη προ αποσβέσεων και φόρων	12.225	9.282
Η διάθεση έγινε ως ακολούθως:		
Αποσβέσεις	4.490	5.209
Τακτικό αποθεματικό	251	132
Φόροι	258	134
Μερίσματα	6.300	3.807
Αφορολόγητα αποθεματικά	798	-
Αμοιβές Δ.Σ.	-	-
Κέρδη εις νέο	128	-
ΣΥΝΟΛΟ	12.225	9.282

8.5. Στοιχεία Ισολογισμού

Στον Πίνακα που ακολουθεί παρουσιάζεται η εξέλιξη των στοιχείων των Ισολογισμών της μητρικής εταιρίας και των ενοποιημένων, για τις χρήσεις 2003 και 2004.

(σε χιλ. Ευρώ)	BLUE STAR		ΕΝΟΠΙΗΜΕΝΑ	
	ΝΑΥΤΙΛΙΑΚΗ Α.Ε.		ΣΤΟΙΧΕΙΑ	
	2004	2003	2004	2003
ΕΝΕΡΓΗΤΙΚΟ				
Αναπόσβεστα έξοδα εγκατάστασης	1.038	2.356	1.117	2.584
Ασώματα πάγια	141	141	242	242
Μείον: Συσσωρευμένες αποσβέσεις	126	98	202	154
Αναπόσβεστα ασώματα πάγια	15	43	40	88
Ενσώματα πάγια (Πλοία)	42.657	74.557	385.972	417.256
Μείον: Συσσωρευμένες αποσβέσεις	14.844	35.774	43.738	51.869
Λοιπά πάγια	2.518	2.502	3.297	3.042
Μείον: Συσσωρευμένες αποσβέσεις	1.632	1.491	2.060	1.794
Αναπόσβεστα ενσώματα πάγια	28.699	39.794	343.471	366.635
Συμμετοχές σε συνδεδεμένες επιχ/σεις	228.747	228.696	9	9
Λοιπές μακροπρόθεσμες απαιτήσεις	49	49	63	63
Σύνολο πάγιου Ενεργητικού	257.510	268.582	343.583	366.795
Αποθέματα	312	533	1.104	1.571
Πελάτες-Επιταγές εισπρακτέες	3.071	4.652	18.973	20.608
Βραχυπρόθεσμες απαιτήσεις κατά συνδεδεμένες επιχειρήσεις	248.783	193.558	-	-
Λοιπές απαιτήσεις	1.214	2.246	2.911	6.694
Χρεόγραφα	27	27	27	27
Διαθέσιμα	25.998	27.631	44.130	43.120
Σύνολο κυκλοφορούντος Ενεργητικού	279.405	228.647	67.145	72.020
Μεταβ/κοί ή/σμοί Ενεργητικού	1.549	2.555	4.424	6.315
ΣΥΝΟΛΟ ΕΝΕΡΓΗΤΙΚΟΥ	539.502	502.140	416.269	447.714
ΛΟΓ/ΣΜΟΙ ΤΑΞΕΩΣ ΧΡΕΩΣΤΙΚΟΙ	180.456	181.255	315.557	316.561
ΠΑΘΗΤΙΚΟ				
Μετοχικό Κεφάλαιο	105.000	157.500	105.000	157.500
Διαφορά από έκδοση μετοχών υπέρ το άρτιο	73.490	79.097	73.490	79.097
Αποθεματικά κεφάλαια και κέρδη εις νέο	(3.172)	(57.725)	6.766	(52.478)
Μείον: Διαφορές ενοποίησης	-	-	-	(2.956)
Δικαιώματα Μειοψηφίας	-	-	-	(5)
Σύνολο Ιδίων Κεφαλαίων	175.318	178.872	185.256	181.158
Προβλέψεις	1.677	934	1.948	1.181
Μακροπρόθεσμα δάνεια τραπεζών	110.500	148.251	152.625	194.126
Ομολογιακά Δάνεια	-	30.000	-	30.000
Σύνολο μακροπρόθεσμων υποχρεώσεων	110.500	178.251	152.625	224.126
Προμηθευτές	1.593	2.860	7.309	9.944
Τράπεζες και μακροπρόθεσμες υποχρεώσεις πληρωτέες στην επόμενη χρήση	51.998	15.593	55.748	19.343
Φόροι – Τέλη – Ασφαλιστικά Ταμεία	268	467	1.970	3.120
Υποχρεώσεις προς συνδ/νες επιχειρήσεις	187.615	118.765	-	-
Μερίσματα πληρωτέα	6.333	3.838	6.333	3.837
Λοιπές υποχρεώσεις	7	376	88	1.596
Σύνολο βραχυπρόθεσμων υποχρεώσεων	247.814	141.899	71.448	37.840
Σύνολο υποχρεώσεων	358.314	320.150	224.073	261.966
Μεταβατικοί ή/σμοί Παθητικού	4.193	2.184	4.992	3.409
ΣΥΝΟΛΟ ΠΑΘΗΤΙΚΟΥ	539.502	502.140	416.269	447.714
ΛΟΓ/ΣΜΟΙ ΤΑΞΕΩΣ ΠΙΣΤΩΤΙΚΟΙ	180.456	181.255	315.557	316.561

Έξοδα Εγκατάστασης

Τα έξοδα εγκατάστασης αφορούν κυρίως λογισμικά προγράμματα και τα έξοδα για την αναχρηματοδότηση των δανειακών υποχρεώσεων του Ομίλου.

Ενσώματα πάγια

Οι ενσώματες ακινητοποιήσεις, οι οποίες αφορούν κυρίως τα πλοία του Ομίλου, παρουσιάζουν μείωση κατά τη χρήση 2004 λόγω της πώλησης τεσσάρων (4) παλαιών πλοίων στο πλαίσιο ανανέωσης του στόλου. Ειδικότερα κατά το 2004 πωλήθηκαν τα πλοία BLUE SKY (έτους ναυπήγησης 1974), BLUE BRIDGE (έτους ναυπήγησης 1976), KEFALONIA (έτους ναυπήγησης 1975) και CESME 1 (έτους ναυπήγησης 1973).

Συμμετοχές

Η εταιρία συμμετέχει κατά 100% στις εταιρίες BLUE STAR FERRIES NAYTILIAKH A.E., BLUE STAR FERRIES S.A., WATERFRONT NAVIGATION COMPANY, THELMO MARINE S.A., BLUE ISLAND SHIPPING INC., STRINTZIS LINES SHIPPING LTD. και STRINTZIS LINES IONIAN FERRIES SRL.

Οι συμμετοχές της Εταιρίας αποτιμήθηκαν στην κατά είδος μικρότερη τιμή μεταξύ της τιμής κτήσεως και της τρέχουσας τιμής τους. Η Εταιρία για την θυγατρική της STRINTZIS LINES SHIPPING LTD. ακολούθησε τις διατάξεις του Ν. 2238/94, άρθρο 38, παρ.3 και μετέφερε τη ζημιά ύψους Ευρώ 4,3 εκατ. που προέκυψε στο λογαριασμό "Διαφορές από αναπροσαρμογή αξίας συμμετοχών και χρεογράφων".

Κυκλοφορούν ενεργητικό

Τα διαθέσιμα του Ομίλου στις 31.12.2004 ανέρχονται σε Ευρώ 44,1 εκατ.

Ο Όμιλος ακολουθώντας αποτελεσματική πιστωτική πολιτική επέτυχε και στη χρήση 2004 να μειώσει τον λογαριασμό "Πελάτες". Ειδικότερα ο λογαριασμός "Πελάτες" μειώθηκε σε ποσοστό 14,8% έναντι μείωσης 2,5% του κύκλου εργασιών του Ομίλου, σε σχέση με την προηγούμενη χρήση.

Οι βραχυπρόθεσμες απαιτήσεις κατά συνδεδεμένων επιχειρήσεων που εμφανίζονται στον Ισολογισμό της μητρικής εταιρίας δεν αφορούν πωλήσεις μεταξύ των εταιριών του Ομίλου και δεν έχουν καμιά επίδραση στα αποτελέσματα της Εταιρίας.

Ίδια Κεφάλαια

Τα ίδια κεφάλαια του Ομίλου αυξήθηκαν σε Ευρώ 185,2 εκατ. έναντι Ευρώ 181,1 εκατ. το 2003. Η μητρική εταιρία καθώς και η κατά 100% θυγατρική της BLUE STAR FERRIES NAYTILIAKH A.E. με αποφάσεις των Γενικών Συνελεύσεων τους μείωσαν τον Ιούνιο του 2004 βάσει του Ν. 3193/03 το μετοχικό τους κεφάλαιο κατά Ευρώ 52,5 εκατ. και Ευρώ 14 εκατ. περίπου αντίστοιχα.

Μακροπρόθεσμες και Βραχυπρόθεσμες Υποχρεώσεις

Στις μακροπρόθεσμες υποχρεώσεις του Ομίλου περιλαμβάνονται δάνεια τραπεζών ύψους Ευρώ 152,6 εκατ. που έχουν συναφθεί για τη χρηματοδότηση των πλοίων του Ομίλου. Ο μακροπρόθεσμος τραπεζικός δανεισμός του Ομίλου περιορίστηκε σημαντικά μετά την πώληση των παλαιών πλοίων.

Στον Πίνακα που ακολουθεί παρουσιάζεται η εξέλιξη των υπολοίπων τραπεζικών δανείων του Ομίλου στις 31 Δεκεμβρίου 2004.

(ποσά σε χιλ. Ευρώ)	Υπόλοιπα		Ετήσιες δόσεις			Υπόλοιπα
	Δανείων στις 31/12/2004	2005	2006	2007	2008	δανείων μετά το 2008
Δάνεια	174.980	22.355	15.250	15.250	15.250	106.875

Σημ.: Στα υπόλοιπα δανείων στις 31.12.2004 περιλαμβάνονται τα μακροπρόθεσμα δάνεια Τραπεζών και οι μακροπρόθεσμες Τραπεζικές υποχρεώσεις πληρωτέες στην επόμενη χρήση.

- Στις μακροπρόθεσμες τραπεζικές υποχρεώσεις πληρωτέες στην επόμενη χρήση που παρουσιάζονται στον παραπάνω Πίνακα δεν περιλαμβάνεται το μετατρέψιμο ομολογιακό δάνειο, ύψους Ευρώ 30,0 εκατ., με ημερομηνία λήξεως εντός του Ιουνίου του 2005, που εξέδωσε η Εταιρία και καλύφθηκε εξ' ολοκλήρου από την μητρική εταιρία ΑΤΤΙΚΑ.
- Ο λογαριασμός "Τράπεζες, λογαριασμοί βραχυπρόθεσμων υποχρεώσεων" περιλαμβάνει τραπεζικό δανεισμό της μητρικής εταιρίας ποσού ύψους Ευρώ 3,3 εκατ. από τις Τράπεζες Citibank International Plc. (Ευρώ 2,2 εκατ.) και EFG Eurobank (Ευρώ 1,1 εκατ.). Εντός του Ιανουαρίου 2005 η εταιρία εξόφλησε τον δανεισμό της (Ευρώ 1,1 εκατ.) στην EFG Eurobank.

8.6. Χρηματοοικονομικοί Δείκτες Ομίλου.

Χρηματοοικονομικοί Δείκτες	2004	2003
Δείκτες Εξέλιξης (%)		
Κύκλου Εργασιών	(2,48%)	10,58%
Κερδών προ φόρων	124,54%	22,03%
Δείκτες αποδοτικότητας (προ φόρων) (%)		
Αποδοτικότητα μ.ο. ιδίων κεφαλαίων	6,06%	2,28%
Αποδοτικότητα συνολικών απασχολούμενων κεφαλαίων	4,91%	3,12%
Δείκτες κυκλοφοριακής ταχύτητας (ημέρες)		
Απαιτήσεων	55	58
Αποθεμάτων	7	7
Δείκτες Δανειακής Επιβάρυνσης (:1)		
Ξένα / Ίδια Κεφάλαια*	1,08	1,30
Τραπεζικές Υποχρεώσεις / Ίδια Κεφάλαια*	0,97	1,18
Δείκτες Ρευστότητας (:1)		
Γενική Ρευστότητα*	1,55	1,90
Άμεση Ρευστότητα*	1,52	1,86
Δείκτες Χρηματ/κής επιβάρυνσης (%)		
Χρεωστικοί τόκοι / Μικτό κέρδος προ αποσβέσεων	19,19%	20,44%
Χρεωστικοί τόκοι / Κέρδη προ φόρων και χρεωστικών τόκων	47,60%	67,96%

*Δεν περιλαμβάνεται το Ομολογιακό Δάνειο.

8.7. Θυγατρικές – Συγγενείς Εταιρίες

Παρακάτω γίνεται συνοπτική παρουσίαση των σημαντικότερων εταιριών που περιλαμβάνονται στις ενοποιημένες οικονομικές καταστάσεις της BLUE STAR NAYTILIAKH A.E.

Επωνυμία	BLUE STAR FERRIES NAYTILIAKH A.E.	STRINTZIS LINES SHIPPING LTD	THELMO MARINE S.A.	WATERFRONT NAVIGATION COMPANY	BLUE ISLAND SHIPPING INC.
Έτος ίδρυσης	1993	1996	1998	1999	2001
Δραστηριότητα	Ναυτιλιακή	Ναυτιλιακή	Ναυτιλιακή	Ναυτιλιακή	Ναυτιλιακή
Έδρα	Βούλα	Κύπρος	Λιβερία	Λιβερία	Λιβερία
Συνοπτικά Οικονομικά Στοιχεία χρήσεως 2004 (σε χιλ. Ευρώ)					
Αναπόσβεστα Έξοδα Εγκατάστασης	79	-	-	-	-
Αναπόσβεστο Πάγιο Ενεργητικό	314.798	-	-	-	-
Κυκλοφορούν Ενεργητικό	259.630	52.611	77	1	16.010
Ίδια Κεφάλαια	230.618	26	77	1	127
Μακροπρόθεσμες Υποχρεώσεις	42.125	-	-	-	-
Βραχυπρόθεσμες Υποχρεώσεις					
προς Συν/νες Επιχειρήσεις	286.850	52.609	-	-	15.935
Άλλες Βραχυπρόθεσμες Υποχρεώσεις	17.297	10	-	-	-
Σύνολο Υποχρεώσεων	346.272	52.619	-	-	15.935
Κύκλος Εργασιών	81.691	3.589	-	-	1.469
Μικτό Κέρδος	29.019	677	-	-	(357)
Μερικά Αποτελέσματα	16.745	331	-	-	(463)
Κέρδη προ Αποσβέσεων	18.731	1.224	-	-	(477)
Κέρδη προ Φόρων	9.183	973	-	-	(426)
Κέρδη μετά από Φόρους	9.120	973	-	-	(426)

Στις ενοποιημένες οικονομικές καταστάσεις συμμετέχουν επίσης οι εταιρίες BLUE STAR FERRIES S.A. – είναι η διαχειρίστρια εταιρία πλοίων που εκτελούν πλοές εξωτερικού και η ΚΟΙΝΟΠΡΑΞΙΑ BLUE STAR FERRIES που έχει ως σκοπό τον συντονισμό των πλοιοκτητριών εταιριών για την από κοινού εξυπηρέτηση των συγκοινωνιακών γραμμών, την άσκηση τιμολογιακής πολιτικής, την έκδοση εισιτηρίων και την είσπραξη των εσόδων από το δίκτυο πωλήσεων. Οι εν λόγω δύο εταιρίες λόγω της φύσεως των εργασιών τους δεν συντάσσουν κατάσταση αποτελεσμάτων χρήσεως.

9. ΔΙΕΤΑΙΡΙΚΕΣ ΣΥΝΑΛΛΑΓΕΣ

Δεν υπάρχουν διεταιρικές συναλλαγές μεταξύ της μητρικής εταιρίας ATTICA A.E. ΣΥΜΜΕΤΟΧΩΝ και των θυγατρικών της εταιριών.

Οι ενδοεταιρικές συναλλαγές του Ομίλου που αφορούν έσοδα από εμπορική δραστηριότητα είναι οι συναλλαγές της κατά 100% θυγατρικής εταιρίας ATTICA PREMIUM A.E. με τις εταιρίες του Ομίλου SUPERFAST και του Ομίλου BLUE STAR NAYTILIAKH A.E. μέσω των Κοινοπραξιών ΣΟΥΠΕΡΦΑΣΤ ΔΩΔΕΚΑ (ΕΛΛΑΣ) INK & ΣΙΑ και BLUE STAR FERRIES. Οι συναλλαγές αυτές προκύπτουν από σχετικές συμβάσεις ανάθεσης πώλησης εισιτηρίων που έχει συνάψει η ATTICA PREMIUM A.E. με τις παραπάνω Κοινοπραξίες.

Στη χρήση 2004 οι συνολικές συναλλαγές (προμήθειες έναντι διάθεσης εισιτηρίων) που πραγματοποίησε η ATTICA PREMIUM A.E. με τις Κοινοπραξίες ΣΟΥΠΕΡΦΑΣΤ ΔΩΔΕΚΑ (ΕΛΛΑΣ) INK & ΣΙΑ και BLUE STAR FERRIES ανήλθαν σε Ευρώ 2.406 χιλ. και Ευρώ 817 χιλ. αντίστοιχα.

Επίσης ενδοεταιρικές συναλλαγές προκύπτουν από την πώληση αεροπορικών εισιτηρίων της ATTICA PREMIUM A.E. για λογαριασμό των πλοιοκτητριών εταιριών του Ομίλου. Στη χρήση 2004 οι συνολικές πωλήσεις αεροπορικών εισιτηρίων της ATTICA PREMIUM A.E. προς τις πλοιοκτήτριες εταιρίες των Ομίλων SUPERFAST και BLUE STAR ανήλθαν σε Ευρώ 398 χιλ. και Ευρώ 62 χιλ. αντίστοιχα.

Πέρα των ανωτέρω περιπτώσεων δεν υπάρχει άλλη συναλλαγή εκ της οποίας να απορρέει εμπορικό έσοδο, για οποιαδήποτε άλλη εταιρία του Ομίλου.

Τα διεταιρικά υπόλοιπα των λογαριασμών μεταξύ των εταιριών του Ομίλου SUPERFAST καθώς και τα διεταιρικά υπόλοιπα μεταξύ των εταιριών του Ομίλου BLUE STAR NAYTILIAKH A.E. δεν αποτελούν συναλλαγές από τις οποίες να απορρέει εμπορικό έσοδο. Τα εν λόγω διεταιρικά υπόλοιπα στον Ενοποιημένο Ισολογισμό του Ομίλου ATTICA A.E. ΣΥΜΜΕΤΟΧΩΝ απαλείφονται.

Στους πίνακες που ακολουθούν παρουσιάζονται τα διεταιρικά υπόλοιπα των λογαριασμών στις 31/12/2004 για τις εταιρίες των Ομίλων SUPERFAST και BLUE STAR NAYTILIAKH A.E.

ΣΥΝΔΕΔΕΜΕΝΕΣ
ΕΤΑΙΡΙΕΣ

ΕΤΑΙΡΙΑ	SUPERFAST IGA INC.		SUPERFAST TESSERA INC.		SUPERFAST PENTE INC.		SUPERFAST BUI INC.		SUPERFAST SEPTA INC.		SUPERFAST OKTO INC.		SUPERFAST ENNEA INC.		SUPERFAST DEKA INC.		SUPERFAST ENDEKA INC.		SUPERFAST DODEKA INC.	
	X	Π	X	Π	X	Π	X	Π	X	Π	X	Π	X	Π	X	Π	X	Π	X	Π
SUPERFAST ENA (HELLAS) INC.																				
SUPERFAST DIO (HELLAS) INC.																				
SUPERFAST TRIA (HELLAS) INC.		394.13.448,61																		
SUPERFAST TESSERA (HELLAS) INC.			42.852.070,90																	
SUPERFAST PENTE (HELLAS) INC.				34.023.622,04																
SUPERFAST ENI (HELLAS) INC.						35.592.380,95														
SUPERFAST ENDEKA (HELLAS) INC.																				
SUPERFAST DODEKA (HELLAS) INC.																				27.469.248,33
SUPERFAST ENA INC.																				
SUPERFAST DIO INC.																				
SUPERFAST TRIA INC.																				
SUPERFAST TESSERA INC.																				
SUPERFAST PENTE INC.																				
SUPERFAST ENI INC.																				
SUPERFAST SEPTA INC.																				
SUPERFAST OKTO INC.																				
SUPERFAST ENNEA INC.																				
SUPERFAST DEKA INC.																				
SUPERFAST ENDEKA INC.																				
SUPERFAST DODEKA INC.																				
ZOTIPEPOAT EFTANA E.																				
ZOTIPEPOAT OKTOI NE.																				
ZOTIPEPOAT ENNEANE.																				
ZOTIPEPOAT DEKA NE.																				
SUPERFAST FERRESS.A.	35.518.813,95		46.549.885,06		18.337.974,73		20.777.456,08		265.632,41		267.556,32		532.364,47		515.126,38		6.274.393,53		3.872.993,59	
KONOTIPEPOAT DODEKA																				
ΣΥΝΟΛΑ	35.518.813,95	394.13.448,61	46.549.885,06	42.852.070,90	18.337.974,73	20.777.456,08	35.592.380,95	0,00	265.632,41	0,00	267.556,32	0,00	532.364,47	0,00	515.126,38	0,00	6.274.393,53	31.093.948,07	3.872.993,59	27.469.248,33

ΕΤΑΙΡΙΑ	ΣΥΓΓΡΑΜΜΑΤΑ		ΣΥΓΓΡΑΜΜΑΤΑ		ΣΥΓΓΡΑΜΜΑΤΑ		ΣΥΓΓΡΑΜΜΑΤΑ		ΣΥΓΓΡΑΜΜΑΤΑ		ΣΥΓΓΡΑΜΜΑΤΑ	
	X	Π	X	Π	X	Π	X	Π	X	Π	X	Π
SUPERFAST ENA (HELLAS) INC.												
SUPERFAST DIO (HELLAS) INC.												
SUPERFAST TRIA (HELLAS) INC.												
SUPERFAST TESSERA (HELLAS) INC.												
SUPERFAST PENTE (HELLAS) INC.												
SUPERFAST EXVI (HELLAS) INC.												
SUPERFAST ENDEKA (HELLAS) INC.												
SUPERFAST DODEKA (HELLAS) INC.												
SUPERFAST ENA INC.												
SUPERFAST DIO INC.												
SUPERFAST TRIA INC.												
SUPERFAST TESSERA INC.												
SUPERFAST PENTE INC.												
SUPERFAST EXVI INC.												
SUPERFAST EPITA INC.												
SUPERFAST OKTO INC.												
SUPERFAST ENNEA INC.												
SUPERFAST DEKA INC.												
SUPERFAST ENDEKA INC.												
SUPERFAST DODEKA INC.												
ΣΥΓΓΡΑΜΜΑΤΑ ΕΠΤΑ Ν.Ε.												
ΣΥΓΓΡΑΜΜΑΤΑ ΟΚΤΩ Ν.Ε.												
ΣΥΓΓΡΑΜΜΑΤΑ ΕΝΝΕΑ Ν.Ε.												
ΣΥΓΓΡΑΜΜΑΤΑ ΔΕΚΑ Ν.Ε.												
SUPERFAST FERRIES S.A.	74.974.555,53		74.187.681,54		51.265.979,81		46.523.374,83		485.301.851,87			
ΚΟΝΤΡΟΛΗ ΣΥΓΓΡΑΜΜΑΤΩΝ ΔΩΔΕΚΑ	64.973.774,47		71.724.392,79		35.014.922,66		33.677.128,05		487.002.331,45			
ΣΥΜΦΑ	74.974.555,53	64.973.774,47	74.187.681,54	71.724.392,79	51.265.979,81	35.014.922,66	46.523.374,83	33.677.128,05	487.002.331,45	485.301.851,87	516.776.167,42	485.301.851,87
ΣΥΜΦΑ ΧΡΕΩΣΗ	1.724.098.065,79											
ΣΥΜΦΑ ΟΥΤΩΣΘΕ	1.724.098.065,79											

Διεταιρικά Υπόλοιπα της BLUE STAR ΝΑΥΤΙΛΙΑΚΗ Α.Ε. και των εταιριών του Ομίλου

Τα διεταιρικά υπόλοιπα των λογαριασμών στις 31.12.2004 μεταξύ της BLUE STAR ΝΑΥΤΙΛΙΑΚΗ Α.Ε. και των εταιριών του Ομίλου έχουν ως ακολούθως:

ΕΤΑΙΡΙΑ	THELMO MARINE S.A.		WATERFRONT NAVIGATION CO		BLUE STAR FERRIES SA		STRINTZIS LINES SHIPPING LTD	
	ΧΡΕΩΣΗ	ΠΙΣΤΩΣΗ	ΧΡΕΩΣΗ	ΠΙΣΤΩΣΗ	ΧΡΕΩΣΗ	ΠΙΣΤΩΣΗ	ΧΡΕΩΣΗ	ΠΙΣΤΩΣΗ
BLUE STAR ΝΑΥΤΙΛΙΑΚΗ ΑΕ		68.406,27		1.242,08	25.963.884,61	11.146.842,09	10.932.942,25	147.277,18
THELMO MARINE S.A.					8.366,85	21,92		
WATERFRONT NAVIGATION CO								
STRINTZIS LINES SHIPPING LTD					28.786.101,34	19.487.079,67		
BLUE STAR FERRIES ΝΑΥΤΙΛΙΑΚΗ ΑΕ					7.317.267,42	34.441.335,34	8.414,07	18.746,95
BLUE STAR FERRIES SA	21,92	8.366,85					19.487.079,67	28.786.101,34
ΚΟΙΝΟΠΡΑΣΙΑ BLUE STAR FERRIES					2.714.869,10	1.517.303,43	424.519,90	1.487.234,00
BLUE ISLAND SHIPPING INC.					1.520.425,76	4.916.781,95		487.647,20
ΣΥΝΟΛΟ	21,92	76.773,12	0,00	1.242,08	66.310.915,08	71.509.364,40	30.852.955,89	30.927.006,67

ΕΤΑΙΡΙΑ	BLUE STAR ΝΑΥΤΙΛΙΑΚΗ Α.Ε.		ΚΟΙΝΟΠΡΑΣΙΑ BLUE STAR FERRIES		BLUE STAR FERRIES ΝΑΥΤΙΛΙΑΚΗ Α.Ε.		BLUE ISLAND SHIPPING INC.	
	ΧΡΕΩΣΗ	ΠΙΣΤΩΣΗ	ΧΡΕΩΣΗ	ΠΙΣΤΩΣΗ	ΧΡΕΩΣΗ	ΠΙΣΤΩΣΗ	ΧΡΕΩΣΗ	ΠΙΣΤΩΣΗ
BLUE STAR ΝΑΥΤΙΛΙΑΚΗ ΑΕ			112.267.200,49	59.949.186,43	61.981.653,21	2.673.070,93	10.478.941,94	10.039.160,63
THELMO MARINE S.A.	68.406,27							
WATERFRONT NAVIGATION CO	1.242,08							
STRINTZIS LINES SHIPPING LTD	147.277,18	10.932.942,25	1.487.234,00	424.519,90	18.746,95	8.414,07	487.647,20	
BLUE STAR FERRIES ΝΑΥΤΙΛΙΑΚΗ ΑΕ	2.673.070,93	61.981.653,21	231.253.749,11	83.669.744,97				
BLUE STAR FERRIES SA	11.146.842,09	25.963.884,61	1.517.303,43	2.714.869,10	34.441.335,34	7.317.267,42	4.916.781,95	1.520.425,76
ΚΟΙΝΟΠΡΑΣΙΑ BLUE STAR FERRIES	59.949.186,43	112.267.200,49			83.669.744,97	231.253.749,11		
BLUE ISLAND SHIPPING INC.	10.039.160,63	10.478.941,94						
ΣΥΝΟΛΟ	84.025.185,61	221.624.622,50	346.525.487,03	146.758.320,40	180.111.480,47	241.252.501,53	15.883.371,09	11.559.586,39

ΣΥΝΟΛΑ ΧΡΕΩΣΕΩΝ 723.709.417,09

ΣΥΝΟΛΑ ΠΙΣΤΩΣΕΩΝ 723.709.417,09

ΥΠΟΛΟΙΠΟ 0,00

ΣΤΟΧΟΙ ΚΑΙ ΠΡΟΟΠΤΙΚΕΣ – ΠΛΗΡΟΦΟΡΙΕΣ ΓΙΑ ΤΗΝ ΤΡΕΧΟΥΣΑ ΧΡΗΣΗ

Η Διοίκηση της ΑΤΤΙCΑ πέτυχε τα τελευταία χρόνια να διαφοροποιήσει σημαντικά τις πηγές εσόδων του Ομίλου δημιουργώντας ένα πολυεθνικό ναυτιλιακό Όμιλο και επιμερίζοντας γεωγραφικά και ποσοτικά τον επιχειρηματικό κίνδυνο.

Οι αγορές στις οποίες δραστηριοποιείται ο Όμιλος μέσω των θυγατρικών εταιριών είναι η Αδριατική θάλασσα, η Βαλτική θάλασσα, η Βόρεια θάλασσα και η Ελληνική Ακτοπλοΐα. Η επιμονή της Διοίκησης σε πλοία προηγμένης τεχνολογίας και υψηλού επιπέδου αισθητικής και ανέσεων καθώς και η παροχή των καλύτερων δυνατών υπηρεσιών στην πελατεία μας, έχει επηρεάσει σημαντικά τον τρόπο λειτουργίας των ίδιων των αγορών που δραστηριοποιούμαστε δημιουργώντας μια ξεχωριστή δυναμική που κάνει τα πλοία του Ομίλου μας να διαφοροποιούνται από αυτά των ανταγωνιστριών εταιριών.

Στην αγορά της Αδριατικής τα πλοία του Ομίλου, για έβδομη συνεχή χρονιά, διατήρησαν σταθερά την πρώτη θέση στα φορτηγά και Ι.Χ. αυτοκίνητα παρά τη μείωση του συνολικού μεταφορικού έργου, ιδίως κατά τη θερινή περίοδο λόγω εξωγενών παραγόντων και την δραστηριοποίηση του Ομίλου με λιγότερα πλοία από το προηγούμενο έτος.

Στη Βαλτική θάλασσα τα δύο πλοία του Ομίλου διατήρησαν για τρίτη συνεχή χρονιά την πρώτη θέση στη μεταφορά επιβατών, συνοδευόμενων φορτηγών και Ι.Χ. αυτοκινήτων. Από τις αρχές του τρέχοντος έτους ο Όμιλός μας ενίσχυσε την αγορά αυτή με δύο φορτηγά-οχηματαγωγά πλοία.

Στη Βόρεια θάλασσα, στη γραμμή Σκωτίας-Βελγίου, ο Όμιλός μας στηριζόμενος στο υψηλό επίπεδο προϊόν που προσφέρει δημιούργησε μόνος του, από μηδενικής βάσεως, μια σημαντική αγορά επιβατών και φορτηγών την οποία προσδοκά να εμπλουτίσει και αναπτύξει ακόμη περισσότερο.

Τα τέσσερα τελευταία χρόνια ο Όμιλος ενίσχυσε την Ελληνική Ακτοπλοΐα με τέσσερα ολοκαίνουργια προηγμένης τεχνολογίας πλοία και άλλαξε ριζικά προς το καλύτερο την ποιότητα των παρεχομένων υπηρεσιών στη χώρα μας εντός και εκτός των πλοίων.

Ακολουθώντας τις τάσεις που διαμορφώνονται στο διεθνές οικονομικό περιβάλλον, ο μελλοντικός σχεδιασμός της Διοίκησης περιλαμβάνει, την συνέχιση της ανάπτυξης και αποτελεσματικής διαχείρισης των πλοίων του Ομίλου στις αγορές που δραστηριοποιείται, τη διερεύνηση νέων αγορών καθώς και τον εμπλουτισμό του χαρτοφυλακίου, ιδίως της μητρικής εταιρίας, ως εταιρίας συμμετοχών, με συμμετοχές σε επενδυτικά ενδιαφέρουσες και επιχειρηματικά υποσχόμενες εταιρίες.

Ειδικότερα στους μελλοντικούς στόχους του Ομίλου περιλαμβάνονται:

- Η ενίσχυση της θέσης του στην αγορά της Αδριατικής.
- Η περαιτέρω εδραίωση της θέσης του στη Βόρεια Ευρώπη και στην Ελληνική Ακτοπλοΐα.
- Η επέκταση των δραστηριοτήτων του σε άλλες περιοχές της Ευρώπης.
- Η απόκτηση συμμετοχών με επενδυτικό ενδιαφέρον κατά βάση σε εταιρίες με παρεμφερές αντικείμενο εργασιών.

Κατά το πρώτο τρίμηνο της τρέχουσας χρήσης 2005, η ΑΤΤΙCΑ στο πλαίσιο υλοποίησης των παραπάνω στόχων, προέβη στις ακόλουθες ενέργειες:

- Τον Ιανουάριο η ΑΤΤΙCΑ Α.Ε. ΣΥΜΜΕΤΟΧΩΝ προέβη στην αγορά ποσοστού 11,6% των μετοχών της εταιρίας Hellas Flying Dolphins έναντι συνολικού τιμήματος Ευρώ 13.461.937,50, δηλαδή Ευρώ 1,50 ανά μετοχή το οποίο κατεβλήθη εξ' ολοκλήρου σε μετρητά.
- Τον Ιανουάριο η ΑΤΤΙCΑ Α.Ε. ΣΥΜΜΕΤΟΧΩΝ ανακοίνωσε την απόκτηση των φορτηγών-οχηματαγωγών πλοίων (RoRo) "M/V NORDIA" και "M/V MARIN" έναντι τιμήματος Ευρώ 7.750.000 και Ευρώ 6.750.000 αντίστοιχα τα οποία εδρομολογήθηκαν αμέσως στην γραμμή Φινλανδίας-Γερμανίας και ειδικότερα μεταξύ Uusikaupunki, Φινλανδίας και Rostock, Γερμανίας σε ενίσχυση του έργου των από τριετίας εξυπηρετούντων την σύνδεση των δύο αυτών ευρωπαϊκών χωρών SUPERFAST VII και SUPERFAST VIII.
- Τον Φεβρουάριο η ΑΤΤΙCΑ Α.Ε. ΣΥΜΜΕΤΟΧΩΝ προέβη στην αγορά ποσοστού 10,14% των μετοχών της εταιρίας ΜΙΝΩΙΚΕΣ ΓΡΑΜΜΕΣ Α.Ν.Ε. έναντι συνολικού τιμήματος Ευρώ 23.531.778,46, το οποίο κατεβλήθη εξ' ολοκλήρου σε μετρητά.

ΚΑΤΑΣΤΑΣΗ ΠΡΟΣΩΠΩΝ ΠΟΥ ΥΠΟΚΕΙΝΤΑΙ ΣΤΙΣ ΔΙΑΤΑΞΕΙΣ ΤΟΥ ΑΡΘΡΟΥ 8 ΤΗΣ ΥΠ' ΑΡΙΘΜ. 5/204/14.11.2000 ΑΠΟΦΑΣΗΣ ΤΗΣ ΕΠΙΤΡΟΠΗΣ ΚΕΦΑΛΑΙΑΓΟΡΑΣ

Σύμφωνα με το άρθρο 8 της υπ' αριθμ. 5/204/14.11.2000 απόφασης της Επιτροπής Κεφαλαιαγοράς "κατά το χρονικό διάστημα των 30 ημερών από τη λήξη της περιόδου στις οποίες αναφέρονται οι τριμηνιαίες οικονομικές καταστάσεις της Εταιρείας, σύμφωνα με το π.δ. 360/1985, ή κατά το τυχόν μικρότερο χρονικό διάστημα έως τη δημοσίευση των καταστάσεων αυτών, καθώς και από τη στιγμή που κατά την άσκηση των καθηκόντων τους ή με οποιονδήποτε άλλο τρόπο έρχεται στην κατοχή τους οποιαδήποτε εμπιστευτική πληροφορία, όπως αυτή ορίζεται στο άρθρο 2 του π.δ. 53/1992, στα παρακάτω πρόσωπα επιτρέπεται να καταρτίζουν συναλλαγές με αντικείμενο μετοχές της Εταιρείας ή παράγωγα προϊόντα επί μετοχών της Εταιρείας τα οποία είναι διαπραγματεύσιμα στο Χρηματιστήριο Παραγώγων Αθηνών, ή συνδεδεμένης με αυτήν εταιρείας, μόνον εφόσον έχουν προηγουμένως προβεί σε σχετική γνωστοποίηση προς το διοικητικό συμβούλιο της Εταιρείας και η γνωστοποίηση έχει δημοσιευθεί στο Ημερήσιο Δελτίο Τιμών του Χρηματιστηρίου Αθηνών την προηγούμενη τουλάχιστον ημέρα από την ημέρα συναλλαγής".

Τα φυσικά και νομικά πρόσωπα στις 31.12.2004 που υπόκεινται στις ανωτέρω διατάξεις είναι τα ακόλουθα:

Περικλής Παναγόπουλος (Πρόεδρος), Αλέξανδρος Παναγόπουλος (Αντιπρόεδρος & Διευθύνων Σύμβουλος), Χαράλαμπος Ζαβιτσάνος (Εντεταλμένος Σύμβουλος), Ιωάννης Κρητικός (Εκτελεστικό Μέλος Δ.Σ., Υπεύθυνος Εταιρικών Ανακοινώσεων), Κωνσταντίνος Σταμπουλήλης (Εκτελεστικό Μέλος Δ.Σ.), Θωμάς Οικονόμου (Υπεύθυνος Εσωτερικού Ελέγχου), Νικόλαος Ταπίρης (Οικονομικός Διευθυντής), Γεώργιος Καρυστινός (Διευθυντής Εξυπηρέτησης Μετόχων), Μαρία Γκορίτσα (Νομικός Σύμβουλος), Άθως Στυλιανού (Ορκωτός Ελεγκτής), Chase Investment Inc. (Μέτοχος με ποσοστό άνω του 20%), Blue Star Ναυτιλιακή Α.Ε. (θυγατρική Εταιρία). Δεν περιλαμβάνονται στα ανωτέρω υπόχρεα πρόσωπα, σε σχέση με το 2003, οι κ.κ. Γεράσιμος Στρίντζης (πρώην εκτελεστικό μέλος του Δ.Σ.) και Κυριάκος Παπακυριάκου (Ορκωτός Ελεγκτής Λογιστής).

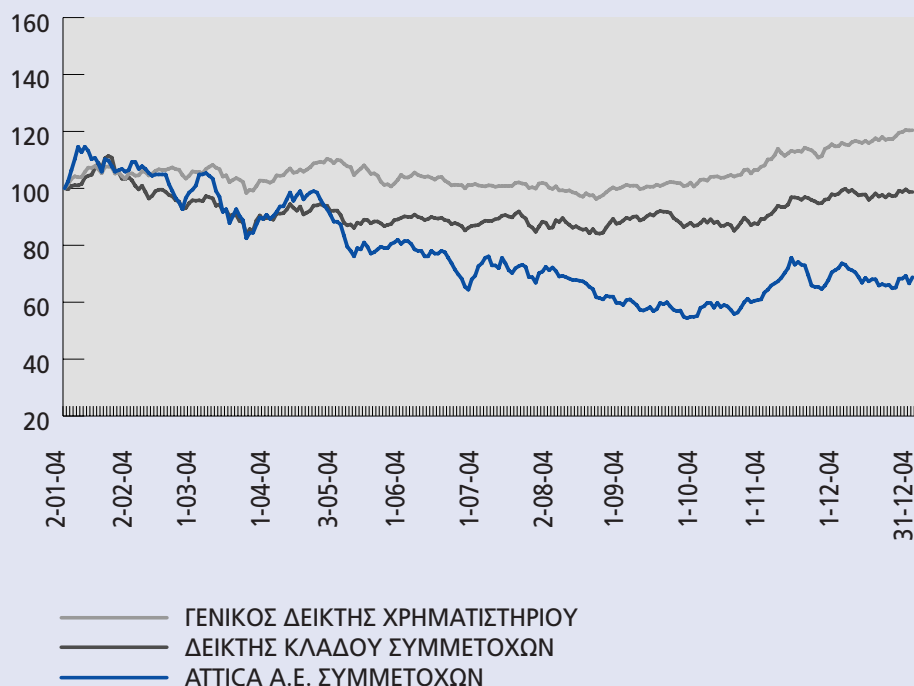
ΠΑΡΑΡΤΗΜΑ

1. ΧΡΗΜΑΤΙΣΤΗΡΙΑΚΑ ΣΤΟΙΧΕΙΑ ΜΕΤΟΧΗΣ
2. ΓΕΝΙΚΑ ΧΑΡΑΚΤΗΡΙΣΤΙΚΑ ΠΛΟΙΩΝ
3. ΙΣΟΛΟΓΙΣΜΟΣ, ΚΑΤΑΣΤΑΣΗ ΑΠΟΤΕΛΕΣΜΑΤΩΝ, ΠΡΟΣΑΡΤΗΜΑ, ΕΚΘΕΣΗ ΔΙΑΧΕΙΡΙΣΗΣ ΔΙΟΙΚΗΤΙΚΟΥ ΣΥΜΒΟΥΛΙΟΥ ΧΡΗΣΗΣ 2004 ΤΗΣ ΑΤΤΙΚΑ Α.Ε. ΣΥΜΜΕΤΟΧΩΝ
4. ΕΝΟΠΟΙΗΜΕΝΟΣ ΙΣΟΛΟΓΙΣΜΟΣ, ΚΑΤΑΣΤΑΣΗ ΑΠΟΤΕΛΕΣΜΑΤΩΝ, ΠΡΟΣΑΡΤΗΜΑ, ΕΚΘΕΣΗ ΔΙΑΧΕΙΡΙΣΗΣ ΔΙΟΙΚΗΤΙΚΟΥ ΣΥΜΒΟΥΛΙΟΥ ΧΡΗΣΗΣ 2004 ΤΗΣ ΑΤΤΙΚΑ Α.Ε. ΣΥΜΜΕΤΟΧΩΝ
5. ΚΑΤΑΣΤΑΣΕΙΣ ΤΑΜΙΑΚΩΝ ΡΟΩΝ ΧΡΗΣΗΣ 2004 ΤΗΣ ΑΤΤΙΚΑ Α.Ε. ΣΥΜΜΕΤΟΧΩΝ ΚΑΙ ΕΝΟΠΟΙΗΜΕΝΕΣ
6. ΕΚΘΕΣΗ ΣΥΝΑΛΛΑΓΩΝ ΤΗΣ ΕΤΑΙΡΙΑΣ ΜΕ ΤΙΣ ΣΥΝΔΕΔΕΜΕΝΕΣ ΜΕ ΑΥΤΗΝ ΕΠΙΧΕΙΡΗΣΕΙΣ (Ν. 3016/17.05.2002, άρθρο 2, παρ.4)

ΧΡΗΜΑΤΙΣΤΗΡΙΑΚΑ ΣΤΟΙΧΕΙΑ ΜΕΤΟΧΗΣ

Για το έτος 2004 παραθέτουμε Πίνακα στον οποίο περιλαμβάνονται οι τιμές κλεισίματος στο τέλος εκάστου μηνός της μετοχής της ΑΤΤΙΚΑ Α.Ε. ΣΥΜΜΕΤΟΧΩΝ, ο Γενικός Δείκτης του Χρηματιστηρίου Αθηνών, ο Δείκτης του Κλάδου Συμμετοχών καθώς και τα σύνολα του όγκου συναλλαγών σε τεμάχια και Ευρώ κατά μήνα:

ΜΗΝΕΣ	ΓΕΝΙΚΟΣ	ΔΕΙΚΤΗΣ	ΑΤΤΙΚΑ	ΟΓΚΟΣ ΣΥΝΑΛΛΑΓΩΝ	
	ΔΕΙΚΤΗΣ	ΚΛΑΔΟΥ		ΤΕΜΑΧΙΑ	ΕΥΡΩ
	ΧΡΗΜΑΤΙΣΤΗΡΙΟΥ	ΣΥΜΜΕΤΟΧΩΝ	(ΕΥΡΩ)		
ΙΑΝΟΥΑΡΙΟΣ	2.432,58	1.490,82	4,36	3.131.385	13.874.460
ΦΕΒΡΟΥΑΡΙΟΣ	2.451,50	1.374,38	4,08	2.023.929	8.358.421
ΜΑΡΤΙΟΣ	2.370,65	1.286,52	3,72	1.965.789	7.580.020
ΑΠΡΙΛΙΟΣ	2.517,62	1.322,18	3,62	1.438.998	5.574.809
ΜΑΪΟΣ	2.423,72	1.285,57	3,30	2.055.363	6.736.130
ΙΟΥΝΙΟΣ	2.349,16	1.247,38	2,84	3.540.339	10.383.956
ΙΟΥΛΙΟΣ	2.319,30	1.234,70	2,92	3.233.794	9.651.161
ΑΥΓΟΥΣΤΟΣ	2.314,26	1.260,22	2,45	1.322.542	3.536.681
ΣΕΠΤΕΜΒΡΙΟΣ	2.328,24	1.245,99	2,25	2.674.069	6.350.443
ΟΚΤΩΒΡΙΟΣ	2.489,19	1.279,94	2,50	2.780.332	6.719.994
ΝΟΕΜΒΡΙΟΣ	2.654,81	1.401,49	2,92	6.318.141	17.850.351
ΔΕΚΕΜΒΡΙΟΣ	2.786,18	1.416,15	2,82	2.826.694	8.024.071



Για λόγους συγκρισιμότητας οι τιμές στο διάγραμμα έχουν προσαρμοστεί με βάση το 100.

ΓΕΝΙΚΑ ΧΑΡΑΚΤΗΡΙΣΤΙΚΑ ΠΛΟΙΩΝ

Τα τεχνικά χαρακτηριστικά των πλοίων του Ομίλου ΑΤΤΙΚΑ έχουν ως ακολούθως:

Όνομασία πλοίου	Μήκος (μέτρα)	Πλάτος (μέτρα)	Βύθισμα (μέτρα)	Χωρητικότητα Κ.Ο.Χ.	Ταχύτητα (κόμβοι)	Αριθμός Επιβατών	Αριθμός Κληνών	Αριθμός Ι.Χ.	Συνδυασμός Φ/Γ και Ι.Χ.	Έτος Ναυπήγησης	Είδος πλοίου
SUPERFAST V	203,90	25	6,80	32.728	28,25	1.595	842	1.000	140 Φ/Γ & 200 Ι.Χ.	2001	Επιβατηγό-οχηματαγωγό
SUPERFAST VI	203,90	25	6,80	32.728	28,25	1.595	842	1.000	140 Φ/Γ & 200 Ι.Χ.	2001	Επιβατηγό-οχηματαγωγό
SUPERFAST VII	203,30	25	6,60	30.285	27,90	717	622	695	110 Φ/Γ & 110 Ι.Χ.	2001	Επιβατηγό-οχηματαγωγό
SUPERFAST VIII	203,30	25	6,60	30.285	27,90	717	622	695	110 Φ/Γ & 110 Ι.Χ.	2001	Επιβατηγό-οχηματαγωγό
SUPERFAST IX	203,30	25	6,60	30.441	27,90	728	658	695	110 Φ/Γ & 110 Ι.Χ.	2002	Επιβατηγό-οχηματαγωγό
SUPERFAST X	203,30	25	6,60	30.441	27,90	728	658	695	110 Φ/Γ & 110 Ι.Χ.	2002	Επιβατηγό-οχηματαγωγό
SUPERFAST XI	199,90	25	6,58	30.902	29,10	1.439	710	950	130 Φ/Γ & 100 Ι.Χ.	2002	Επιβατηγό-οχηματαγωγό
SUPERFAST XII	199,90	25	6,58	30.902	29,10	1.439	710	950	130 Φ/Γ & 100 Ι.Χ.	2002	Επιβατηγό-οχηματαγωγό

Όνομασία πλοίου	Μήκος (μέτρα)	Πλάτος (μέτρα)	Βύθισμα (μέτρα)	Χωρητικότητα Κ.Ο.Χ.	Ταχύτητα (κόμβοι)	Αριθμός Επιβατών	Αριθμός Κληνών	Αριθμός Ι.Χ.	Συνδυασμός Φ/Γ και Ι.Χ.	Έτος Ναυπήγησης	Είδος πλοίου
NORDIA	123,30	19	6,16	7.395	16,50	6 Οδηγοί	--	355	89 Trailers x 12m	1991	Φορτηγό – οχηματαγωγό
MARIN	114,40	18	6,17	5.972	17,50	4 Οδηγοί	--	270	64 Trailers x 12m	1991	Φορτηγό – οχηματαγωγό

Σημ.: Τα πλοία παρελήφθησαν την 11 και 12/01/2005.

Όνομασία πλοίου	Μήκος (μέτρα)	Πλάτος (μέτρα)	Βύθισμα (μέτρα)	Χωρητικότητα Κ.Ο.Χ. ⁽¹⁾	Ταχύτητα (κόμβοι)	Αριθμός Επιβατών ⁽²⁾	Αριθμός Κληνών	Αριθμός Ι.Χ.	Συνδυασμός Φ/Γ και Ι.Χ.	Έτος Ναυπήγησης	Έτος Μετασκευής	Είδος πλοίου
BLUE HORIZON	187,13	27,00	6,70	27.230	22,50	1.502	524	700	100Φ/Γ & 70 Ι.Χ.	1987	1998	Επιβατηγό-οχηματαγωγό
SUPERFERRY II	121,70	19,20	4,70	4.986	19,50	1.932	68	260	30Φ/Γ & 130 Ι.Χ.	1974	1992	Επιβατηγό-οχηματαγωγό
SEA JET 2	42,00	10,00	1,88	499	38,00	386	-	-	-	1997	-	Ταχύπλοο επιβατηγό
BLUE STAR 1	176,10	25,70	6,35	15.348	28,00	1.890	430	700	100Φ/Γ & 100 Ι.Χ.	2000	-	Επιβατηγό-οχηματαγωγό
BLUE STAR 2	176,10	25,70	6,35	15.348	28,00	1.890	430	700	100Φ/Γ & 100 Ι.Χ.	2000	-	Επιβατηγό-οχηματαγωγό
BLUE STAR ITHAKI	123,80	18,90	4,90	4.920	24,00	1.313	22	250	30Φ/Γ & 110 Ι.Χ.	2000	-	Επιβατηγό-οχηματαγωγό
BLUE STAR PAROS	124,20	18,90	4,90	5.664	24,50	1.432	104	240	30Φ/Γ & 48 Ι.Χ.	2002	-	Επιβατηγό-οχηματαγωγό
BLUE STAR NAXOS	124,20	18,90	4,90	5.650	24,50	1.432	104	240	30Φ/Γ & 48 Ι.Χ.	2002	-	Επιβατηγό-οχηματαγωγό

[1] Εθνική Καταμέτρηση, για τα πλοία της Ακτοπλοΐας.

[2] Σύμφωνα με το ΠΑ των πλοίων για τη θερινή περίοδο.

Παρατήρηση: Ο αριθμός των οχημάτων που μεταφέρονται εξαρτάται σημαντικά από το μήκος τους.




ΑΤΤΙΚΑ ΑΝΩΝΥΜΟΣ ΕΤΑΙΡΙΑ ΣΥΜΜΕΤΟΧΩΝ

ΑΡ.Μ.Α.Ε. 7702/06/Β/86/128

ΙΣΟΛΟΓΙΣΜΟΣ ΤΗΣ 31ης ΔΕΚΕΜΒΡΙΟΥ 2004 - 87η ΕΤΑΙΡΙΚΗ ΧΡΗΣΗ (1 ΙΑΝΟΥΑΡΙΟΥ - 31 ΔΕΚΕΜΒΡΙΟΥ 2004) ΣΕ ΕΥΡΩ

ΕΝΕΡΓΗΤΙΚΟ	Ποσά Κλειόμενης χρήσεως 2004			Ποσά Προηγούμενης χρήσεως 2003			ΠΑΘΗΤΙΚΟ	Ποσά Κλειόμ. χρήσεως 2004	Ποσά Προηγ. χρήσεως 2003
	Αξία Κτήσ.	Αποσβέσεις	Αναπ. Αξία	Αξία Κτήσ.	Αποσβέσεις	Αναπ. Αξία			
Β. ΕΞΟΔΑ ΕΓΚΑΤΑΣΤΑΣΕΩΣ							Α. ΙΔΙΑ ΚΕΦΑΛΑΙΑ		
2. Λοιπά έξοδα πολυετούς αποσβέσεως	3.271.994,33	2.891.523,82	380.470,51	3.294.958,51	2.498.593,86	796.364,65	I. Κεφάλαιο Μετοχικό		
							(104.173.680 μετοχές των 0,90 Ευρώ έκαστη)		
Γ. ΠΑΓΙΟ ΕΝΕΡΓΗΤΙΚΟ							1. Καταβλημένο	93.756.312,00	93.756.312,00
I. Ανώματες Ακίνητοποιήσεις							II. Διαφορά από έκδοση μετοχών υπέρ το άρτιο	225.935.802,45	225.935.802,45
2. Παραχωρήσεις & δικαιώματα βιομηχανικής ιδιοκτησίας	104.690,72	64.225,00	40.465,72	101.540,72	45.957,46	55.583,26	III. Διαφορές αναπροσαρμογής-Επιχορηγήσεις επενδύσεων		
II. Ενσώματες Ακίνητοποιήσεις							1. Διαφορές από αναπρ/γή αξίας συμμετοχών & χρεογράφων	(156.957.362,08)	(135.883.304,38)
5. Μεταφορικά μέσα	5.928,10	5.928,09	0,01	5.928,10	5.928,09	0,01	2. Διαφορές από αναπρ/γή αξίας λοιπών περιουσιακών στοιχείων	488,01	488,01
6. Έπιπλα & λοιπός εξοπλισμός	76.800,06	73.894,75	2.905,31	75.246,00	71.618,63	3.627,37		(156.956.874,07)	(135.882.816,37)
7. Ακίνητοποιήσεις υπό εκτέλεση & πρακτές	77.274,64	0,00	77.274,64	0,00	0,00	0,00	IV. Αποθεματικά κεφάλαια		
Σύνολο Ακίνητοποιήσεων (Γ I+Γ II)	264.693,52	144.047,84	120.645,68	182.714,82	123.504,18	59.210,64	1. Τακτικό αποθεματικό	1.928.730,00	1.674.022,45
III. Συμμετοχές & άλλες μακρο/σμες χρηματοοικονομικές απαιτήσεις							4. Έκτακτα αποθεματικά	1.104.410,17	1.971.485,34
1. Συμμετοχές σε συνδεδεμένες επιχειρήσεις		355.147.249,75			372.450.790,35		5. Αφορολ/τα αποθεματικά ειδικών διατάξεων νόμων	938.906,44	938.906,44
Μείον: Προβλέψεις για υποτιμήσεις		170.677.513,24	184.469.736,51		149.226.638,60	223.224.151,75		3.972.046,61	4.584.414,23
3. Μακροπρόθεσμες απαιτήσεις κατά συνδεδεμένων επιχειρήσεων			0,00			30.000.000,00		166.707.286,99	188.393.712,31
			184.469.736,51			253.224.151,75			
Σύνολο Παγίου Ενεργητικού (Γ I+Γ II+Γ III)			184.590.382,19			253.283.362,39	Σύνολο Ιδίων Κεφαλαίων (ΑI+ΑII+ΑIII+ΑIV)		
Δ. ΚΥΚΛΟΦΟΡΟΥΝ ΕΝΕΡΓΗΤΙΚΟ							Β. ΠΡΟΒΛΕΨΕΙΣ ΓΙΑ ΚΙΝΔΥΝΟΥΣ & ΕΞΟΔΑ		
II. Απαιτήσεις							1. Προβλέψεις για αποζ/ση προσ/κού λόγω εξόδου από την υπηρεσία	53.577,20	45.635,00
5. Βραχυπρόθεσμες απαιτήσεις κατά συνδ/νων επιχ/σεων			30.000.000,00			0,00	Γ. ΥΠΟΧΡΕΩΣΕΙΣ		
11. Χρεώστες διάφοροι			103.752,25			399.862,22	I. Μακροπρόθεσμες Υποχρεώσεις		
			30.103.752,25			399.862,22	1. Ομολογιακά δάνεια	0,00	30.000.000,00
III. Χρεόγραφα							2. Δάνεια Τραπεζών	25.000.000,00	0,00
1. Μετοχές		3.718.423,24			3.718.423,24			25.000.000,00	30.000.000,00
Μείον: Προβλέψεις για υποτιμήσεις		438.145,96	3.280.277,28		814.962,90	2.903.460,34	II. Βραχυπρόθεσμες Υποχρεώσεις		
IV. Διαθέσιμα							1. Προμηθευτές	3.009,48	3.521,99
1. Ταμείο			3.520,25			6.390,64	3. Τράπεζες λογαριασμοί βραχ/σμων υποχρεώσεων	9.931.261,34	9.931.261,34
3. Καταθέσεις όψεως & προθεσμίας			22.177.683,87			22.365.302,27	5. Υποχρεώσεις από φόρους-τέλη	25.433,81	12.542,30
			22.181.204,12			22.371.692,91	6. Ασφαλιστικοί Οργανισμοί	13.783,55	12.491,88
Σύνολο Κυκλοφ/ντος Ενεργητικού (ΔII+ΔIII+ΔIV)			55.565.233,65			25.675.015,47	7. Μακροπ/μες υποχρ. πληρωτέες στην επόμενη χρήση	30.000.000,00	45.000.000,00
Ε. ΜΕΤΑΒΑΤΙΚΟΙ ΛΟΓ/ΣΜΟΙ ΕΝΕΡΓΗΤΙΚΟΥ							10. Μερίσματα πληρωτέα	8.385.644,31	5.863.644,93
2. Έσοδα χρήσεως εισπρακτέα			4.282,26			23.003,60	11. Πιστωτές διάφοροι	3.327,13	0,00
								48.362.459,62	60.823.462,44
								73.362.459,62	90.823.462,44
ΓΕΝΙΚΟ ΣΥΝΟΛΟ ΕΝΕΡΓΗΤΙΚΟΥ (Β+Γ+Δ+Ε)			240.540.368,61			279.777.746,11	Σύνολο Υποχρεώσεων (Γ I+Γ II)		
							Δ. ΜΕΤΑΒΑΤΙΚΟΙ ΛΟΓ/ΣΜΟΙ ΠΑΘΗΤΙΚΟΥ		
							2. Έξοδα χρήσεως δουλευμένα	417.044,80	514.936,36
							ΓΕΝΙΚΟ ΣΥΝΟΛΟ ΠΑΘΗΤΙΚΟΥ (Α+Β+Γ+Δ)	240.540.368,61	279.777.746,11

ΚΑΤΑΣΤΑΣΗ ΛΟΓΑΡΙΑΣΜΟΥ ΑΠΟΤΕΛΕΣΜΑΤΩΝ ΧΡΗΣΕΩΣ 31ης ΔΕΚΕΜΒΡΙΟΥ 2004 (1 ΙΑΝΟΥΑΡΙΟΥ - 31 ΔΕΚΕΜΒΡΙΟΥ 2004)			ΠΙΝΑΚΑΣ ΔΙΑΘΕΣΕΩΣ ΑΠΟΤΕΛΕΣΜΑΤΩΝ		
I. ΑΠΟΤΕΛΕΣΜΑΤΑ ΕΚΜΕΤΑΛΛΕΥΣΕΩΣ	Ποσά Κλειόμενης χρήσεως 2004	Ποσά Προηγούμενης χρήσεως 2003	Καθαρά αποτελέσματα (κέρδη) χρήσεως	Ποσά Κλειόμ. χρήσεως 2004	Ποσά Προηγ. χρήσεως 2003
Κύκλος εργασιών (πωλήσεις)	0,00	0,00	Καθαρά αποτελέσματα (κέρδη) χρήσεως	7.837.170,24	6.274.240,77
Μείον: Κόστος πωλήσεων	0,00	0,00	Μείον: Διαφορές φορολογικού ελέγχου	0,00	125.848,00
Μικτά αποτελέσματα (κέρδη) εκμεταλλεύσεως	0,00	0,00	Πλέον: Αποθεματικά προηγ. χρήσεων	867.075,17	0,00
Πλέον: Άλλα έσοδα εκμεταλλεύσεως	0,00	0,00	Σύνολο	8.704.245,41	6.148.392,77
Σύνολο	0,00	0,00	Μείον: 1. Φόρος Εισοδήματος	115.643,46	131.862,05
Μείον: 1. Έξοδα διοικητικής λειτουργίας	1.348.563,68	1.155.858,68	Κέρδη προς διάθεση	8.588.601,95	6.016.530,72
Μερικά αποτελέσματα (ζημίες) εκμεταλλεύσεως	(1.348.563,68)	(1.155.858,68)	Η διάθεση των κερδών γίνεται ως εξής:		
Πλέον: 1. Έσοδα συμμετοχών	15.218.484,08	8.280.513,50	1. Τακτικό αποθεματικό	254.707,55	199.823,00
2. Έσοδα χρεογράφων	1.047.035,00	1.034.326,67	2. Πρώτο μέρος	8.333.894,40	5.816.707,72
4. Πιστωτικοί τόκοι & συναφή έσοδα	369.787,98	435.401,80		8.588.601,95	6.016.530,72
Μείον: 3. Χρεωστικοί τόκοι & συναφή έξοδα	7.448.949,96	3.035.490,61			
Ολικά αποτελέσματα (κέρδη) εκμεταλλεύσεως	7.837.793,42	5.558.892,68			
II. ΠΛΕΟΝ: ΕΚΤΑΚΤΑ ΑΠΟΤΕΛΕΣΜΑΤΑ					
1. Έκτακτα & ανόργανα έσοδα	127,84	0,00			
4. Έσοδα από προβλέψεις προηγ. χρήσεων	0,00	127,84			
Μείον: 1. Έκτακτα & ανόργανα έξοδα	751,02	218,71			
3. Έξοδα προηγούμενων χρήσεων	0,00	7.942,04			8.160,75
Οργανικά & έκτακτα αποτελέσματα (κέρδη)	7.837.170,24	6.274.240,77			
Μείον: Σύνολο αποσβέσεων παγίων στοιχείων	413.473,62	499.373,75			
Μείον: Οι από αυτές ενσωματωμένες στο λειτουργικό κόστος	413.473,62	499.373,75			0,00
ΚΑΘΑΡΑ ΑΠΟΤ/ΤΑ (ΚΕΡΔΗ) ΧΡΗΣΕΩΣ προ φόρων	7.837.170,24	6.274.240,77			
Σημειώσεις					
1. Έχουν τηρηθεί οι βασικές αρχές του Ισολογισμού της 31/12/2003.					
2. Ο αριθμός του απασχολούμενου προσωπικού είναι κατά μέσο όρο 10 άτομα.					
3. Η Εταιρία ανήκει στην κατηγορία Οικονομικής Δραστηριότητας (ΣΤΑΚΟΔ 03) 741.5 "Δραστηριότητες διαχείρισης ελεγχουσών εταιριών (holding companies)".					
4. Επί των παγίων της Εταιρίας δεν υπάρχουν εμπράγματα βάρη.					
5. Δεν υπάρχουν επίδικες ή υπό διαίτησα διαφορές δικαστικών ή διοικητικών οργάνων που ενδέχεται να έχουν σημαντική επίπτωση στην οικονομική κατάσταση της Εταιρίας.					
6. Η Εταιρία στις 11 Οκτωβρίου 2004 αποπλήρωσε το Μετατρέψιμο Ομολογιακό Δάνειο ύψους Ευρώ 45 εκατ.					
Βούλα, 14 Φεβρουαρίου 2005					
Ο ΠΡΟΕΔΡΟΣ	Ο ΑΝΤΙΠΡΟΕΔΡΟΣ	Ο ΕΝΤΕΤΑΛΜΕΝΟΣ ΣΥΜΒΟΥΛΟΣ	Ο ΟΙΚΟΝΟΜΙΚΟΣ ΔΙΕΥΘΥΝΤΗΣ		
ΠΕΡΙΚΛΗΣ Σ. ΠΑΝΑΓΟΠΟΥΛΟΣ	ΑΛΕΞΑΝΔΡΟΣ Π. ΠΑΝΑΓΟΠΟΥΛΟΣ	ΧΑΡΑΛΑΜΠΟΣ Ν. ΖΑΒΙΤΣΑΝΟΣ	ΝΙΚΟΛΑΟΣ Ι. ΤΑΠΙΡΗΣ		
Α.Δ.Τ. Α 313650	Α.Δ.Τ. Ρ 033703	Α.Δ.Τ. Ζ 602300	Α.Δ.Τ. Ν 255869		
			Α.Μ. Ο.Ε.Ε. 0032210 Α' Τάξης		
ΠΙΣΤΟΠΟΙΗΤΙΚΟ ΕΛΕΓΧΟΥ ΟΡΚΩΤΟΥ ΕΛΕΓΚΤΗ ΛΟΓΙΣΤΗ					
Προς τους κ.κ. Μετόχους της Ανώνυμης Εταιρίας "ΑΤΤΙΣΑ ΑΝΩΝΥΜΟΣ ΕΤΑΙΡΙΑ ΣΥΜΜΕΤΟΧΩΝ"					
<p>Ελέγξαμε τις ανωτέρω Οικονομικές Καταστάσεις καθώς και το σχετικό Προσάρτημα και την Κατάσταση Ταμιακών Ροών της Ανώνυμης Εταιρίας "ΑΤΤΙΣΑ ΑΝΩΝΥΜΟΣ ΕΤΑΙΡΙΑ ΣΥΜΜΕΤΟΧΩΝ" της εταιρικής χρήσεως που έληξε την 31 Δεκεμβρίου 2004. Ο έλεγχός μας έγινε σύμφωνα με τις διατάξεις του άρθρου 37 του Κ.Ν. 2190/1920 "περί Ανωνύμων Εταιριών" και τις ελεγκτικές διαδικασίες που κρίναμε κατάλληλες με βάση τις αρχές και τους κανόνες ελεγκτικής που ακολουθεί το Σώμα Ορκωτών Ελεγκτών Λογιστών και που είναι σύμφωνοι με τις βασικές αρχές των Διεθνών Ελεγκτικών Προτύπων. Τέθηκαν στη διάθεσή μας τα βιβλία και στοιχεία που τήρησε η Εταιρία και μας δόθηκαν οι αναγκαίες για τον έλεγχο πληροφορίες και επεξηγήσεις που ζητήσαμε. Η Εταιρία εφάρμοσε ορθά το Ελληνικό Γενικό Λογιστικό Σχέδιο. Δεν τροποποιήθηκε η μέθοδος απογραφής σε σχέση με την προηγούμενη χρήση. Επαληθεύσαμε τη συμφωνία του περιεχομένου της Εκθέσεως Διαχείρισης του Διοικητικού Συμβουλίου προς την Τακτική Γενική Συνέλευση των Μετόχων με τις σχετικές Οικονομικές Καταστάσεις. Το Προσάρτημα περιλαμβάνει τις πληροφορίες που προβλέπονται από την παράγραφο 1 του άρθρου 43α του Κ.Ν. 2190/1920 και η Κατάσταση Ταμιακών Ροών έχει καταρτιστεί με βάση τις Οικονομικές Καταστάσεις και τα τηρούμενα από την Εταιρία βιβλία και στοιχεία. Από τον παραπάνω έλεγχό μας προέκυψαν τα εξής: 1) Η Εταιρία αποτίμησε τις συμμετοχές της σύμφωνα με τον Κ.Ν. 2190/1920. Στη συνέχεια ακολουθώντας τις διατάξεις του Ν. 2238/1994 άρθρο 38 παρ.3, μετέφερε την καθαρή ζημία που προέκυψε από την αποτίμηση αυτή, € 21,1 εκατ. περίπου, στον λογαριασμό "Διαφορές από αναπροσαρμογή αξίας συμμετοχών και χρεογράφων". Η ζημία αυτή αφορά στη παρούσα χρήση και θα έπρεπε, σύμφωνα με τον Κ.Ν. 2190/1920, να επιβαρύνει τα αποτελέσματα της χρήσεως. Τα ίδια κεφάλαια θα παρέμεναν αναλλοίωτα. 2) Τα αποτελέσματα της χρήσεως έχουν επιβαρυνθεί με € 4,3 εκατ. το οποίο αποτελεί το κόστος αποπληρωμής του Ομολογιακού Δανείου. Από το ποσό αυτό, € 3,2 εκατ. θα έπρεπε να είχαν βαρύνει τα αποτελέσματα προηγούμενων χρήσεων και επομένως τα αποτελέσματα της παρούσας χρήσεως θα ήταν αυξημένα κατά το ποσό αυτό. 3) Η Εταιρία δεν έχει ελεγχθεί από τις φορολογικές αρχές για τις χρήσεις 2002 έως 2004 και ως εκ τούτου οι φορολογικές της υποχρεώσεις για τις χρήσεις αυτές δεν έχουν καταστεί οριστικές. Κατά τη γνώμη μας, οι ανωτέρω Οικονομικές Καταστάσεις, οι οποίες προκύπτουν από τα βιβλία και στοιχεία της Εταιρίας, απεικονίζουν μαζί με το Προσάρτημα και την Κατάσταση Ταμιακών Ροών, αφού ληφθούν υπόψη οι παραπάνω παρατηρήσεις μας, την περιουσιακή διάρθρωση και την οικονομική θέση της Εταιρίας κατά την 31 Δεκεμβρίου 2004 και τα αποτελέσματα της χρήσεως που έληξε αυτή την ημερομηνία, καθώς και τις Ταμιακές Ροές από τις δραστηριότητες της Εταιρίας για τη χρήση αυτή, βάσει των σχετικών διατάξεων που ισχύουν και λογιστικών αρχών οι οποίες έχουν γίνει γενικά παραδεκτές και δεν διαφέρουν από εκείνες που η Εταιρία εφάρμοσε στην προηγούμενη χρήση.</p>					
Αθήνα, 21 Φεβρουαρίου 2005					
Ο Ορκωτός Ελεγκτής Λογιστής					
Αθως Στυλιανού					
Α.Μ. ΣΟΕΛ 12311					
DRM ΣΤΥΛΙΑΝΟΥ Α.Ε.					
Μέλος της RSM International					
					
					

ΠΡΟΣΑΡΤΗΜΑ
ΤΗΣ ΕΤΑΙΡΙΑΣ
“ΑΤΤΙΚΑ ΑΝΩΝΥΜΟΣ ΕΤΑΙΡΙΑ ΣΥΜΜΕΤΟΧΩΝ”
ΑΡ.Μ.Α.Ε.: 7702/06/Β/86/128
ΤΟΥ ΙΣΟΛΟΓΙΣΜΟΥ ΤΗΣ 31ης ΔΕΚΕΜΒΡΙΟΥ 2004

(βάσει των διατάξεων του κωδικού Ν. 2190/1920, όπως ισχύει)

Διάταξη και περίληψή της

**ΠΑΡ. 1 Σύννομη κατάρτιση και δομή των οικονομικών καταστάσεων –
Παρεκκλίσεις που έγιναν χάριν της αρχής της πραγματικής εικόνας.**

(α) Άρθρο 42α παρ. 3: Παρέκλιση από τις σχετικές διατάξεις περί κατάρτισης των ετησίων οικονομικών καταστάσεων, που κρίθηκε απαραίτητη για την εμφάνιση, με απόλυτη σαφήνεια, της πραγματικής εικόνας που απαιτεί η διάταξη της παρ. 2 του άρθρου αυτού.

Δεν έγινε.

(β) Άρθρο 42β παρ. 1: Παρέκλιση από την αρχή του αμετάβλητου της δομής και μορφής εμφανίσεως του ισολογισμού και του λογαριασμού “αποτελέσματα χρήσεως”.

Δεν έγινε.

(γ) Άρθρο 42β παρ. 2: Καταχώρηση στον προσιδιάζοντα λογαριασμό στοιχείου σχετιζόμενου με περισσότερους υποχρεωτικούς λογαριασμούς.

Δε συνέτρεξε τέτοια περίπτωση.

(δ) Άρθρο 42β παρ. 3: Προσαρμογή στη δομή και στους τίτλους των λογαριασμών με αραβική αρίθμηση, όταν η ειδική φύση της επιχειρήσεως το απαιτεί.

Δε συνέτρεξε τέτοια περίπτωση.

(ε) Άρθρο 42β παρ. 4: Συμπύξεις λογαριασμών του ισολογισμού που αντιστοιχούν σε αραβικούς αριθμούς, για τις οποίες (συμπύξεις) συντρέχουν οι προϋποθέσεις της διατάξεως αυτής.

Δεν έγιναν.

(στ) Άρθρο 42β παρ. 5: Αναμορφώσεις κονδυλίων προηγούμενης χρήσεως για να καταστούν ομοειδή και συγκρίσιμα με τα αντίστοιχα κονδύλια της κλειομένης χρήσεως.

Δεν έγιναν.

ΠΑΡ. 2 Αποτίμηση περιουσιακών στοιχείων

(α) **Άρθρο 43 α παρ. 1-α:** Μέθοδοι αποτίμησης των περιουσιακών στοιχείων και υπολογισμού των αποσβέσεων καθώς και των προβλέψεων για υποτιμήσεις τους.

- (1) Τα πάγια περιουσιακά στοιχεία αποτιμήθηκαν στην αξία της τιμής κτήσεως, η οποία είναι προσαυξημένη με την αξία των προσθηκών ή βελτιώσεων και μειωμένη με τις προβλεπόμενες από το νόμο αποσβέσεις.
- (2) Δε συνέτρεξε περίπτωση σχηματισμού προβλέψεων υποτιμήσεως.
- (3) Οι συμμετοχές και τα χρεόγραφα, με εξαίρεση τις συμμετοχές σε λοιπές πλην Α.Ε. επιχειρήσεις και τους τίτλους με χαρακτήρα προθεσμιακής καταθέσεως, αποτιμήθηκαν στην κατ' είδος χαμηλότερη τιμή, μεταξύ της τιμής κτήσεως και της τρέχουσας τιμής τους. Η εταιρία για τις παρακάτω θυγατρικές της εταιρίες, καθώς και για τα χρεόγραφα που κατέχει, ακολούθησε τις διατάξεις του Ν. 2238/1994 άρθρο 38 παρ. 3 και μετέφερε τη ζημιά που προέκυψε στο λογαριασμό «Διαφορά από αναπροσαρμογή αξίας συμμετοχών και χρεογράφων», ως κάτωθι:

BLUE STAR ΝΑΥΤΙΛΙΑΚΗ Α.Ε.	143.508.262,66
Μείον: Συμψηφισθέντα στην υποτίμηση κέρδη πώλησης χρήσεως 2000	-1.706.770,89
Μείον: Απόσβεση που βάρυνε τα αποτελέσματα 2000	-12.451.526,23
ΑΤΤΙΚΑ PREMIUM Α.Ε.	1.024.371,82
ΕΠΤΑ Ν.Ε.	1.382.608,08
ΕΝΝΕΑ Ν.Ε.	14.144.798,47
ΔΕΚΑ Ν.Ε.	10.617.472,21
ΜΟΤΟΡ ΟΙΛ ΕΛΛΑΣ ΔΙΥΛΙΣΤΗΡΙΑ ΚΟΡΙΝΘΟΥ Α.Ε.	27.471,00
ARROW ΑΕΕΧ	247.351,43
ΔΙΟΛΚΟΣ ΑΕΕΧ	163.323,53
ΣΥΝΟΛΟ	156.957.362,08

Ως τρέχουσα τιμή λήφθηκε:

- Για τους εισαγμένους στο χρηματιστήριο τίτλους, ο μέσος όρος της χρηματιστηριακής τιμής τους κατά τον τελευταίο μήνα της χρήσεως.
- Για τις μετοχές Α.Ε. που δεν είναι εισαγμένες στο χρηματιστήριο, η εσωτερική λογιστική τους αξία, όπως προκύπτει από τον νόμιμα συνταγμένο τελευταίο ισολογισμό.

Στη συνέχεια παραθέτουμε πλήρεις και αναλυτικές πληροφορίες σχετικά με τον τρόπο με τον οποίο έγινε η αποτίμηση των συμμετοχών και χρεογράφων στις 31 Δεκεμβρίου, 2004 (αρθρ. 9, Ν. 2286/1995):

ΠΑΡΑΡΤΗΜΑ

ΣΥΜΜΕΤΟΧΕΣ	Αριθμός Μετοχών	Αξία Κτήσεως	Τρέχουσα Αξία	Αξία Αποτίμησης
BLUE STAR ΝΑΥΤΙΛΙΑΚΗ Α.Ε.	51.235.000	186.033.312,66	42.525.050,00	42.525.050,00
ΑΤΤΙΚΑ ΠΡΙΜΙΟΥΜ Α.Ε.	1.321.000	3.872.543,43	2.848.171,61	2.848.171,61
ΣΟΥΠΕΡΦΑΣΤ ΦΕΡΡΙΣ ΝΑΥΤΙΛΙΑΚΗ Α.Ε.	58.967.500	86.682.225,00	111.253.962,63	86.682.225,00
SUPERFAST ΕΡΤΑ INC.	1.983	1.810,91	268.290,82	1.810,91
SUPERFAST ΟΚΤΟ INC.	1.983	1.810,91	266.114,06	1.810,91
SUPERFAST ΕΝΝΕΑ INC.	2.374	2.318,08	533.054,13	2.318,08
SUPERFAST ΔΕΚΑ INC.	2.368	2.360,19	516.127,08	2.360,19
ΣΟΥΠΕΡΦΑΣΤ ΕΠΤΑ Ν.Ε.	6.514.850	19.153.659,00	17.771.050,92	17.771.050,92
ΣΟΥΠΕΡΦΑΣΤ ΟΚΤΩ Ν.Ε.	6.514.840	19.153.659,00	21.108.200,54	19.153.659,00
ΣΟΥΠΕΡΦΑΣΤ ΕΝΝΕΑ Ν.Ε.	6.875.450	20.213.823,00	6.069.024,53	6.069.024,53
ΣΟΥΠΕΡΦΑΣΤ ΔΕΚΑ Ν.Ε.	6.875.450	20.213.823,00	9.596.350,79	9.596.350,79
ΣΥΝΟΛΑ		355.331.345,18	212.755.397,11	184.653.831,94

Στα ανωτέρω ποσά δεν έχει συμπεριληφθεί στις στήλες «αξία κτήσεως» και «αξία αποτίμησης» η διαφορά Ευρώ 184.095,43 που προκύπτει από τη μετατροπή του Μετοχικού Κεφαλαίου της εταιρίας ΣΟΥΠΕΡΦΑΣΤ ΦΕΡΡΙΣ ΝΑΥΤΙΛΙΑΚΗ Α.Ε. σε Ευρώ.

ΧΡΕΟΓΡΑΦΑ	Αριθμός Μετοχών	Αξία Κτήσεως	Τρέχουσα Αξία	Αξία Αποτίμησης
ΜΟΤΟΡ ΟΪΛ ΕΛΛΑΣ				
ΔΙΥΛΙΣΤΗΡΙΑ ΚΟΡΙΝΘΟΥ	91.570	943.171,00	915.700,00	915.700,00
ΕΛΛΗΝΙΚΑ				
ΧΡΗΜΑΤΙΣΤΗΡΙΑ Α.Ε. ΣΥΜ/ΧΩΝ	113.760	574.225,09	871.401,60	574.225,09
ARROW Α.Ε.Ε.Χ.	500.000	1.467.351,43	1.220.000,00	1.220.000,00
ΔΙΟΛΚΟΣ Α.Ε.	250.000	733.675,72	570.352,19	570.352,19
ΣΥΝΟΛΑ		3.718.423,24	3.577.453,79	3.280.277,28

- (4) Οι συμμετοχές σε λοιπές πλην Α.Ε. επιχειρήσεις (Ε.Π.Ε., Ο.Ε., Ε.Ε., Ν.Ε.) αποτιμήθηκαν στην κατ' είδος χαμηλότερη τιμή, μεταξύ της τιμής κτήσεως και της τρέχουσας τιμής τους. Ως τρέχουσα τιμή λήφθηκε η εσωτερική λογιστική αξία τους, όπως προκύπτει από το νόμιμο συνταγμένο τελευταίο ισολογισμό τους ελεγμένο από Ορκωτό Ελεγκτή.
- (5) Οι τίτλοι με χαρακτήρα προθεσμιακής κατάθεσης και μη εισαγμένοι στο χρηματιστήριο (Έντοκα Γραμμάτια Ελληνικού δημοσίου κ.λ.π.) αποτιμήθηκαν όπως και οι προθεσμιακές καταθέσεις.
- (6) Τα από αγορά προερχόμενα αποθέματα (εμπορεύματα, πρώτες ύλες, αναλώσιμα κ.λ.π.) αποτιμήθηκαν στην κατ' είδος χαμηλότερη τιμή, μεταξύ της τιμής κτήσεως και της κατά το τέλος της χρήσεως τρέχουσας τιμής αγοράς τους.

Δεν υπάρχουν.

- (7) Τα από ιδιοπαραγωγή προερχόμενα αποθέματα, εκτός από τα υπολείμματα και υποπροϊόντα, αποτιμήθηκαν στην κατ' είδος χαμηλότερη τιμή, μεταξύ του κόστους παραγωγής τους και του κατά το τέλος της χρήσεως κόστους αναπαραγωγής τους. Η χαμηλότερη αυτή τιμή ήταν χαμηλότερη και από την καθαρή ρευστοποιήσιμη αξία.

Δεν υπάρχουν.

- (8) Τα υπολείμματα και τα υποπροϊόντα αποτιμήθηκαν στην πιθανή τιμή πωλήσεώς τους, μειωμένη με τα προβλεπόμενα άμεσα έξοδα πωλήσεως.

Δεν υπάρχουν.

- (9) Η μέση τιμή κτήσεως όλων των αποθεμάτων προσδιορίστηκε με τη μέθοδο του μέσου σταθμικού κόστους, η οποία ακολουθείται πάγια.

Δεν υπάρχουν.

(β) Άρθρο 43α παρ. 1-α: Βάσεις μετατροπής σε ευρώ περιουσιακών στοιχείων εκφρασμένων σε ξένο νόμισμα (Ξ.Ν.) και λογιστικός χειρισμός συναλλαγματικών διαφορών.

- (1) Οι απαιτήσεις και οι υποχρεώσεις σε Ξ.Ν., εκτός των υποχρεώσεων που χρησιμοποιήθηκαν για κτήσεις παγίων στοιχείων, αποτιμήθηκαν με βάση την επίσημη τιμή του Ξ.Ν. της 31.12.2004 Για την τύχη των συναλλαγματικών διαφορών που προέκυψαν βλ. επόμενη παρ. 3 περίπτωση ε'.

Δε συντρέχει τέτοια περίπτωση.

- (2) Οι υποχρεώσεις σε Ξ.Ν., που χρησιμοποιήθηκαν για κτήσεις παγίων στοιχείων, αποτιμήθηκαν στην επίσημη τιμή (πωλήσεως) του Ξ.Ν. της 31.12.2004 Για την τύχη των συναλλαγματικών διαφορών που προέκυψαν βλ. Επόμενη παράγρ. 3 περίπτωση ε'.

Δεν συντρέχει τέτοια περίπτωση.

- (3) Τα διαθέσιμα σε Ξ.Ν. αποτιμήθηκαν στην επίσημη τιμή (αγοράς) του Ξ.Ν. της 31.12.2004 και οι συναλλαγματικές διαφορές που προέκυψαν καταχωρήθηκαν στα αποτελέσματα χρήσεως.

Δε συντρέχει τέτοια περίπτωση.

- (4) Τα περιουσιακά στοιχεία του ισολογισμού και τα έξοδα και έσοδα του Υποκαταστήματος στο εξωτερικό, ενσωματώθηκαν στον ισολογισμό και στα έξοδα και έσοδα του Κεντρικού, μετά από μετατροπή του Ξ.Ν. σε ευρώ με βάση τις τιμές που προβλέπονται από την παρ. 10 του άρθρου 43 του Ν. 2190/1920.

Δε συντρέχει τέτοια περίπτωση.

(γ) Άρθρο 43 παρ. 2: Παρέκκλιση από τις μεθόδους και τις βασικές αρχές αποτιμήσεως. Εφαρμογή ειδικών μεθόδων αποτιμήσεως.

Δεν έγινε.

(δ) Άρθρο 43 παρ. 7-β: Αλλαγή μεθόδου υπολογισμού της τιμής κτήσεως ή του κόστους παραγωγής των αποθεμάτων ή των κινητών αξιών.

Δεν έγινε.

(ε) Άρθρο 43 παρ. 7-γ: Παράθεση της τιμής διαφοράς, μεταξύ της αξίας αποτιμήσεως των αποθεμάτων και κινητών αξιών και της τρέχουσας τιμής αγοράς τους, εφ' όσον είναι αξιόλογη.

Δεν υπάρχει.

(στ) Άρθρο 43 παρ. 9: Ανάλυση και επεξήγηση της γενόμενης μέσα στη χρήση, με βάση ειδικό νόμο, αναπροσαρμογής της αξίας των πάγιων περιουσιακών στοιχείων και παράθεση της κινήσεως του λογαριασμού "Διαφορές αναπροσαρμογής".

Δεν υπάρχει.

ΠΑΡ. 3 Πάγιο ενεργητικό και έξοδα εγκαταστάσεως

(α) Άρθρο 42ε παρ. 8: Μεταβολές πάγιων στοιχείων και εξόδων εγκαταστάσεως (πολιτευτός αποσβέσεως).

ΕΙΔΟΣ ΠΑΓΙΟΥ	ΑΞΙΑ ΚΤΗΣΗΣ	ΑΥΞΗΣΕΙΣ	ΜΕΙΩΣΕΙΣ	ΑΞΙΑ	ΑΠΟΣΒΕΣΕΙΣ	ΑΠΟΣΒΕΣΕΙΣ	ΣΥΝΟΛΟ	ΑΝΑΠΟ-
	31.12.03			ΚΤΗΣΗΣ	ΕΩΣ	2004	ΑΠΟΣΒΕΣΕΩΝ	ΣΒΕΣΤΗ
				31.12.04	31.12.03			ΑΞΙΑ
ΜΕΤΑΦΟΡΙΚΑ ΜΕΣΑ	5.928,10			5.928,10	5.928,09		5.928,09	0,01
ΕΠΙΠΛΑ & ΛΟΙΠΟΣ ΕΞΟΠΛΙΣΜΟΣ	75.246,00	1.554,06		76.800,06	71.618,63	2.276,12	73.894,75	2.905,31
ΕΞΟΔΑ ΠΟΛΥΕΤ. ΑΠΟΣΒΕΣΕΩΣ	3.294.958,51		22.964,18	3.271.994,33	2.498.593,86	392.929,96	2.891.523,82	380.470,51
ΑΚΙΝΗΤΟΠΟΙΗΣΕΙΣ ΥΠΟ ΕΚΤΕΛΕΣΗ		77.274,64		77.274,64				77.274,64

(β) Άρθρο 43 παρ. 5-δ: Ανάλυση πρόσθετων αποσβέσεων.

Δεν έγιναν.

(γ) Άρθρο 43 παρ. 5-ε: Προβλήψεις για υποτίμηση ενσώματων πάγιων περιουσιακών στοιχείων.

Δε σχηματίστηκαν.

(δ) Άρθρο 43 παρ. 3-ε: Ανάλυση και επεξήγηση των ποσών των εξόδων εγκαταστάσεως (πολυετούς αποσβέσεως) που αφορούν τη χρήση 2004.

ΕΞΟΔΑ ΕΓΚΑΤΑΣΤΑΣΗΣ	ΑΞΙΑ	ΑΠΟΣΒΕΣΗ	ΑΝΑΠΟΣΒΕΣΤΟ ΥΠΟΛΟΙΠΟ
ΛΟΙΠΑ ΕΞΟΔΑ ΕΓΚΑΤΑΣΤΑΣΕΩΣ	58.705,00	17.570,19	41.134,81
ΕΞΟΔΑ ΕΚΔΟΣΕΩΣ			
ΟΜΟΛΟΓΙΑΚΟΥ ΔΑΝΕΙΟΥ	3.180.102,24	2.840.766,54	339.335,70
ΣΥΝΟΛΟ ΕΞΟΔΩΝ ΕΓΚΑΤΑΣΤΑΣΕΩΣ	3.271.994,33	2.891.523,82	380.470,51

(ε) Άρθρο 43 παρ. 3-γ: Τα ποσά και ο λογιστικός χειρισμός των συναλλαγματικών διαφορών που προέκυψαν στην παρούσα χρήση, κατά την πληρωμή (δόσεων) και / ή την αποτίμηση στο τέλος της χρήσεως δανείων ή πιστώσεων, χρησιμοποιηθέντων αποκλειστικά για κτήσεις παγίων στοιχείων.

Δεν υπάρχουν.

(στ) Άρθρο 43 παρ. 4 εδάφ. α' και β': Ανάλυση και επεξήγηση των κονδυλίων «Εξοδα ερευνών και αναπτύξεως», «Παραχωρήσεις και δικαιώματα βιομηχανικής ιδιοκτησίας» και «Υπεραξία επιχειρήσεως (GOODWILL).”

Δεν υπάρχουν.

ΠΑΡ. 4 Συμμετοχές

(α) Άρθρο 43α παρ. 1-β: Συμμετοχές στο κεφάλαιο άλλων επιχειρήσεων με ποσοστό μεγαλύτερο από 10%.

Συμμετοχές	Έδρα	Α.Φ.Μ.	Ποσοστό Συμμετοχής	Σύνολο Ιδίων Κεφαλαίων
ΣΟΥΠΕΡΦΑΣΤ ΦΕΡΡΙΣ				
ΝΑΥΤΙΛΙΑΚΗ Α.Ε.	Βούλα Αττικής	094087985	100%	111.253.962,63
SUPERFAST ΕΡΤΑ INC.	Μονροβία, Λιβερία		100%	268.290,82
SUPERFAST ΟΚΤΟ INC.	Μονροβία, Λιβερία		100%	266.114,06
SUPERFAST ΕΝΝΕΑ INC.	Μονροβία, Λιβερία		100%	533.054,13
SUPERFAST ΔΕΚΑ INC.	Μονροβία, Λιβερία		100%	516.127,08
ΣΟΥΠΕΡΦΑΣΤ ΕΠΤΑ Ν.Ε.	Βούλα Αττικής	999901400	100%	17.771.050,92
ΣΟΥΠΕΡΦΑΣΤ ΟΚΤΩ Ν.Ε.	Βούλα Αττικής	999901411	100%	21.108.200,54
ΣΟΥΠΕΡΦΑΣΤ ΕΝΝΕΑ Ν.Ε.	Βούλα Αττικής	999902481	100%	6.069.024,53
ΣΟΥΠΕΡΦΑΣΤ ΔΕΚΑ Ν.Ε.	Βούλα Αττικής	999902493	100%	9.596.350,79
BLUE STAR				
ΝΑΥΤΙΛΙΑΚΗ Α.Ε.	Βούλα Αττικής	094087727	48,795%	85.546.847,62
ΑΤΤΙΚΑ ΠΡΙΜΙΟΥΜ Α.Ε.	Βούλα Αττικής	099355440	100%	2.848.171,61
ΣΥΝΟΛΑ				255.777.194,73

ΠΑΡΑΡΤΗΜΑ

(β) Άρθρο 43α παρ. 1-ιε: Σύνταξη ενοποιημένων οικονομικών καταστάσεων στις οποίες περιλαμβάνονται και οι οικονομικές καταστάσεις της εταιρίας.

Οι οικονομικές καταστάσεις της Εταιρίας συμπεριλαμβάνονται στις ενοποιημένες καταστάσεις του Ομίλου Attica A.E. Συμμετοχών.

ΠΑΡ. 5 Αποθέματα

(α) Άρθρο 43α παρ. 1-ια: Αποτίμηση αποθεμάτων κατά παρέκκλιση από τους κανόνες αποτιμής του άρθρου 43, για λόγους φορολογικών ελαφρύνσεων.

Δε συντρέχει τέτοια περίπτωση.

(β) Άρθρο 43α παρ. 1: Διαφορές από υποτίμηση κυκλοφορούντων στοιχείων ενεργητικού και λόγοι στους οποίους οφείλονται.

Δεν υπάρχουν.

ΠΑΡ. 6 Μετοχικό Κεφάλαιο

(α) Άρθρο 43 α παρ. 1-δ: Κατηγορίες μετοχών, στις οποίες διαιρείται το μετοχικό κεφάλαιο.

	Αριθμός	Ονομαστική Αξία	Σύνολο Αξία
Κοινές Ανώνυμες Μετοχές	104.173.680	Ευρώ 0,90	93.756.312,00

(β) Άρθρο 43α παρ. 1-γ: Εκδοθείσες μετοχές μέσα στη χρήση για αύξηση του μετοχικού κεφαλαίου.

Δεν εκδόθηκαν.

(γ) Άρθρο 43α παρ. 1-ε και 42ε παρ. 10: Εκδοθέντες τίτλοι και ενσωματωμένα σε αυτούς δικαιώματα.

Δεν εκδόθηκαν.

(δ) Άρθρο 43α παρ. 1-στ: Απόκτηση ιδίων μετοχών μέσα στην παρούσα χρήση.

Δεν αποκτήθηκαν.

ΠΑΡ. 7 Προβλέψεις και υποχρεώσεις

(α) Άρθρο 42ε παρ. 14 εδάφ. Δ: Ανάλυση του λογαριασμού "Λοιπές Προβλέψεις" αν το ποσό είναι σημαντικό.

Δεν υπάρχουν.

(β) Άρθρο 43α παρ. 1-ζ: Οι οικονομικές δεσμεύσεις από συμβάσεις κ.λ.π. που δεν εμφανίζονται στους λογαριασμούς τάξεως. Υποχρεώσεις καταβολής ειδικών μηνιαίων παροχών και οικονομικές δεσμεύσεις για συνδεδεμένες επιχειρήσεις.

Δεν υπάρχουν.

(γ) Άρθρο 43α παρ. 1-ιβ: Πιθανές οφειλές σημαντικών ποσών φόρων και ποσά φόρων που ενδεχομένως να προκύψουν σε βάρος της κλειομένης και των προηγούμενων χρήσεων, εφ' όσον δεν εμφανίζονται από υποχρεώσεις ή στις προβλέψεις.

Η Εταιρία δεν έχει ελεγχθεί φορολογικά για τις χρήσεις 2002 έως και 2004 και ως εκ τούτου οι φορολογικές της υποχρεώσεις δεν έχουν καταστεί οριστικές.

(δ) Άρθρο 43α παρ. 1-στ: Μακροπρόθεσμες υποχρεώσεις πάνω από 5 έτη.

Δεν υπάρχουν.

(ε) Άρθρο 43α παρ. 1-στ: Υποχρεώσεις καλυπτόμενες με εμπράγματα ασφάλειες.

Έχουν ενεχυριαστεί 16.000.000 μετοχές της θυγατρικής BLUE STAR ΝΑΥΤΙΛΙΑΚΗ Α.Ε., σε ασφάλεια δανείου ύψους ευρώ 9.931.261,34, το οποίο έχει συναφθεί με τη CITIBANK N.A.

ΠΑΡ. 8 Μεταβατικοί λογαριασμοί

- Άρθρο 42ε παρ. 12: Ανάλυση των κονδυλίων των μεταβατικών λογαριασμών «Έξοδα επόμενης χρήσης», «Έσοδα χρήσεως εισπρακτέα» και «Έξοδα χρήσεως δουλευμένα».

- Το κονδύλι «Έσοδα χρήσεως εισπρακτέα» δια Ευρώ 4.282,26 αφορά τόκους από προθεσμιακές καταθέσεις σε ευρώ καθώς και σε σύνθετο συνάλλαγμα (swap) σε Γιεν Ιαπωνίας, οι οποίοι αναλύονται ως κατωτέρω:

ΤΡΑΠΕΖΑ/ ΕΙΔΟΣ ΚΑΤΑΘ.	ΠΟΣΟ	ΕΝΑΡΞΗ	ΛΗΞΗ	ΠΡΟΒΛΕΨΗ
SWAP YEN ΠΕΙΡΑΙΩΣ	1.306.635,01	20-Δεκ-04	10-Ιαν-05	914,64
SWAP YEN EUROBANK	1.206.004,22	20-Δεκ-04	11-Ιαν-05	824,10
SWAP YEN ALPHA BANK	699.259,50	20-Δεκ-04	07-Ιαν-05	489,48
T/D CITIBANK	17.000.000,00	30-Δεκ-04	03-Ιαν-05	1.888,89
T/D CITIBANK	1.450.000,00	30-Δεκ-04	03-Ιαν-05	165,14
ΣΥΝΟΛΟ	21.661.898,73			4.282,26

- Το κονδύλι «Έξοδα Χρήσεως δουλευμένα» δια Ευρώ 417.044,80 αναλύεται ως εξής:

- Ευρώ 11.745,35 αφορά πρόβλεψη αμοιβής ελευθέρων επαγγελματιών σχετικά με οικονομικές υπηρεσίες.

- Ευρώ 405.299,45 αφορά προβλέψεις εξόδων και χρεωστικών τόκων δανείων για την περίοδο Οκτώβριος έως Δεκέμβριος 2004, οι οποίοι αναλύονται ως κατωτέρω:

ΠΕΡΙΓΡΑΦΗ	ΠΟΣΟ	ΠΡΟΒΛΕΨΗ ΤΟΚΩΝ / ΕΞΟΔΩΝ
ΔΑΝΕΙΟ CITIBANK (Τόκοι & εισφορά Ν.128)	9.931.261,33	106.748,06
ΔΑΝΕΙΟ ALPHA BANK 25 εκ. ευρώ (τόκοι 4,399%)	25.000.000,00	262.718,06
ΔΑΝΕΙΟ ALPHA BANK 25 εκ. ευρώ (Ν.128 0,6%)	25.000.000,00	35.833,33
ΣΥΝΟΛΟ		405.299,45

ΠΑΡ. 9 Λογαριασμοί τάξεως

Άρθρο 42ε παρ. 11: Ανάλυση των λογαριασμών τάξεως, στην έκταση που δεν καλύπτεται η υποχρέωση αυτή από τις πληροφορίες της επόμενης παρ. 10.

Δεν υπάρχουν.

ΠΑΡ. 10 Χορηγηθείσες εγγυήσεις και εμπράγματα ασφάλειες

Άρθρο 42ε παρ. 9: Εγγυήσεις και εμπράγματα ασφάλειες που χορηγήθηκαν από την εταιρία.

Με αποφάσεις του Διοικητικού Συμβουλίου, η Εταιρία έχει παραχωρήσει τις παρακάτω εγγυήσεις:

1. Με απόφαση του Δ.Σ. της 4.11.98, παραχωρήθηκε εγγύηση προς τη Γερμανική Τράπεζα KFW σε ασφάλεια των υποχρεώσεων των δανειζομένων αλλοδαπών πλοιοκτητριών εταιριών SUPERFAST PENTE INC. και SUPERFAST EXI INC. συνολικού ποσού Ευρώ 190.507.355, που αντιπροσωπεύει το 90% του κόστους κατασκευής των πλοίων.
2. Με απόφαση του Δ.Σ. της 15.6.99, παραχωρήθηκε εγγύηση υπέρ της Γερμανικής Τράπεζας KFW σε ασφάλεια των υποχρεώσεων των πλοιοκτητριών εταιριών ΣΟΥΠΕΡΦΑΣΤ ΕΝΝΕΑ Ν.Ε. και ΣΟΥΠΕΡΦΑΣΤ ΔΕΚΑ Ν.Ε. συνολικού ποσού Ευρώ 182.914.670, που αντιπροσωπεύει το 90% του κόστους κατασκευής των SUPERFAST IX και SUPERFAST X.
3. Με απόφαση του Δ.Σ. της 18.9.00, παραχωρήθηκε εγγύηση προς την SODERTALJE HAMN AB σε ασφάλεια υποχρεώσεων της SUPERFAST FERRIES S.A. καθώς και εγγύηση Ευρώ 5.045.638 σε ασφάλεια υποχρεώσεων της ίδιας εταιρίας προς την Port of Hanko.
4. Με απόφαση του Δ.Σ. της 24.4.01, παραχωρήθηκε εγγύηση προς τις Τράπεζες COMMERZBANK A.G. DEUTSCHE SCHIFFSBANK A.G., KFW, LANDESBANK SCHLESWIG - HOLSTEIN GIROZENTRALE NORDDEUTSCHE LANDESBANK GIROZENTRALE για εξασφάλιση των υποχρεώσεων των πλοιοκτητριών εταιριών SUPERFAST ENDEKA INC. και SUPERFAST DODEKA INC., που αντιπροσωπεύει το 80% του κόστους κατασκευής των πλοίων.

5. Με απόφαση του Δ.Σ. της 30.4.01, παραχωρήθηκε εγγύηση προς την Γερμανική Τράπεζα KFW σε ασφάλεια των υποχρεώσεων των πλοιοκτητριών εταιριών ΣΟΥΠΕΡΦΑΣΤ ΕΠΤΑ Ν.Ε. και ΣΟΥΠΕΡΦΑΣΤ ΟΚΤΩ Ν.Ε. για δάνειο ποσού Ευρώ 182.914.670 ή μέχρι του ποσού του 90% του τιμήματος αγοράς των πλοίων.

6. Με απόφαση του Δ.Σ. της 27.11.01, παραχωρήθηκε εγγύηση προς τις Τράπεζες ALPHA BANK Α.Ε., ΕΜΠΟΡΙΚΗ ΤΡΑΠΕΖΑ ΤΗΣ ΕΛΛΑΔΟΣ Α.Ε., NEDSHIP BANK Ν.Υ. και LANDESBANK SCHLESWIG - HOLSTEIN GIROZENTRALE υπέρ της BLUE STAR ΝΑΥΤΙΛΙΑΚΗΣ Α.Ε. για εξασφάλιση υποχρεώσεων του δανείου ποσού \$56.000.000 (κόστος κατασκευής ναυπηγούμενων πλοίων).

ΠΑΡ. 11 Αμοιβές, προκαταβολές και πιστώσεις σε όργανα διοικήσεως

(α) Άρθρο 43α παρ. 1-ιγ: Αμοιβές μελών οργάνων διοικήσεως και διευθύνσεως της εταιρίας:

Κατά τη χρήση 2004 καταβλήθηκαν στα μέλη του Διοικητικού Συμβουλίου οι παρακάτω αμοιβές:

- Αμοιβές Προέδρου Δ.Σ.	Ευρώ	24.000,00
- Μισθός Προέδρου Δ.Σ.		-
- Αμοιβές λοιπών Μελών Δ.Σ.	Ευρώ	128.000,00
Σύνολο	Ευρώ	152.000,00

- Μισθοί λοιπών Μελών Δ.Σ. Ευρώ 67.851,15

(β) Άρθρο 43α παρ. 1-ιγ: Υποχρεώσεις που δημιουργήθηκαν ή αναλήφθηκαν για βοηθήματα σε αποχωρήσαντα την παρούσα χρήση μέλη οργάνων διοικήσεως και διευθύνσεως της εταιρίας.

Δεν υπάρχουν.

(γ) Άρθρο 43α παρ. 1-ιδ: Δοθείσες προκαταβολές και πιστώσεις σε όργανα διοικήσεως (μέλη διοικητικών συμβουλίων και διαχειριστές).

Δεν υπάρχουν.

ΠΑΡ. 12 Αποτελέσματα χρήσεως

(α) Άρθρο 43α παρ. 1-η: Κύκλος εργασιών κατά κατηγορίες δραστηριότητας και γεωγραφικές αγορές. (Ο κύκλος εργασιών λαμβάνεται όπως καθορίζεται στο άρθρο 42ε παρ. 15 εδάφ. α).

Εμπορικής δραστηριότητας: Δεν υπάρχει, διότι η Εταιρία, ως Εταιρία Συμμετοχών, δεν έχει κύκλο εργασιών (ΣΤΑΚΟΔ 03 741.5 "Δραστηριότητες Διαχείρισης Ελεγχουσών Εταιριών Holding Companies").

ΠΑΡΑΡΤΗΜΑ

(β) Άρθρο 43α παρ. 1-θ: Μέσος όρος του απασχοληθέντος κατά τη διάρκεια της χρήσεως προσωπικού και κατηγορίες αυτού, με το συνολικό κόστος τους. Διευκρινίζεται ότι, στο «Διοικητικό (υπαλληλικό) προσωπικό» περιλαμβάνεται το με μηνιαίο μισθό αμειβόμενο προσωπικό και στο «εργατοτεχνικό προσωπικό» οι αμειβόμενοι με ημερομίσθιο.

Κοινωνικές επιβαρύνσεις

Εργατοτεχνικού προσωπικού: -

(1) Μέσος όρος προσωπικού άτομα : 10

(2) Μέσος όρος προσωπικού κατά κατηγορίες

- Διοικητικό (υπαλληλικό)

προσωπικό άτομα : 10

- Εργατοτεχνικό προσωπικό : -

Σύνολο άτομα : 10

(3) Αμοιβές και έξοδα προσωπικού:

Διοικητικού (υπαλληλικού) προσωπικού

Μισθοί : Ευρώ 274.742,63

Κοινωνικές επιβαρύνσεις και

βοηθήματα : Ευρώ 67.309,01

Ευρώ 342.051,64

(γ) Άρθρο 42ε παρ. 15-β: Ανάλυση των έκτακτων και ανόργανων εξόδων και εσόδων (δηλαδή των λογαριασμών «Έκτακτα και ανόργανα έξοδα» και «Έκτακτα και ανόργανα έσοδα»). Αν τα ποσά των λογαριασμών «Έκτακτες ζημίες» και «Έκτακτα κέρδη» είναι σημαντικά, κατ'εφαρμογή της διατάξεως του άρθρου 43 α παρ. 1-ιγ, παρατίθεται και ανάλυση αυτών (με βάση τους λογαριασμούς παρ. 1.02 και παρ. 1.3 του Γεν. Λογ. Σχεδίου).

Τα ποσά δεν είναι σημαντικά.

(δ) Άρθρο 42ε παρ. 15-β: Ανάλυση των λογαριασμών «Έσοδα προηγούμενων χρήσεων», «Έσοδα από προβλέψεις προηγούμενων χρήσεων» και «Έξοδα προηγούμενων χρήσεων».

Τα ποσά δεν είναι σημαντικά.

(ε) Άρθρο 32 Ν. 2075/1992: Αμοιβές Ορκωτών Ελεγκτών.

Η αμοιβή των Ορκωτών Ελεγκτών για τον έλεγχο της χρήσης 2003 ανήλθε σε Ευρώ 12.120,00.

Βούλα, 14 Φεβρουαρίου 2005

Ο ΠΡΟΕΔΡΟΣ	Ο ΑΝΤΙΠΡΟΕΔΡΟΣ & ΔΙΕΥΘΥΝΩΝ ΣΥΜΒΟΥΛΟΣ	Ο ΕΝΤΕΤΑΛΜΕΝΟΣ ΣΥΜΒΟΥΛΟΣ	Ο ΟΙΚΟΝΟΜΙΚΟΣ ΔΙΕΥΘΥΝΤΗΣ
Π. ΠΑΝΑΓΟΠΟΥΛΟΣ	Α. ΠΑΝΑΓΟΠΟΥΛΟΣ	Χ. ΖΑΒΙΤΣΑΝΟΣ	Ν. ΤΑΠΙΡΗΣ

ΒΕΒΑΙΩΣΗ ΟΡΚΩΤΟΥ ΕΛΕΓΚΤΗ ΛΟΓΙΣΤΗ

Βεβαιώνεται ότι το ανωτέρω προσάρτημα που αποτελείται από 12 σελίδες, είναι αυτό που αναφέρεται στο Πιστοποιητικό Ελέγχου που χορηγήσαμε με ημερομηνία 16 Φεβρουαρίου 2005.

Αθήνα, 16 Φεβρουαρίου 2005

Ο Ορκωτός Ελεγκτής Λογιστής

Άθως Στυλιανού
Α.Μ. ΣΟΕΛ 12311
DRM ΣΤΥΛΙΑΝΟΥ Α.Ε.
Μέλος της RSM International

**ΕΚΘΕΣΗ ΔΙΑΧΕΙΡΙΣΗΣ ΧΡΗΣΗΣ 2004
ΤΟΥ ΔΙΟΙΚΗΤΙΚΟΥ ΣΥΜΒΟΥΛΙΟΥ ΤΗΣ ΕΤΑΙΡΙΑΣ
ΑΤΤΙΚΑ ΑΝΩΝΥΜΟΣ ΕΤΑΙΡΙΑ ΣΥΜΜΕΤΟΧΩΝ
ΠΡΟΣ ΤΗΝ 87Η ΤΑΚΤΙΚΗ ΓΕΝΙΚΗ ΣΥΝΕΛΕΥΣΗ ΤΩΝ ΜΕΤΟΧΩΝ**

Κυρίες και Κύριοι Μέτοχοι,

Με ιδιαίτερη ικανοποίηση σας παρουσιάζουμε τις οικονομικές καταστάσεις της χρήσης 2004 καθώς και τα σημαντικότερα στοιχεία για την εξέλιξη των μεγεθών και την πορεία της εταιρίας μας.

Η Attica Group, μέσω των θυγατρικών της εταιριών, διαθέτει έναν νεότερο στόλο δεκαέξι (16) πλοίων SUPERFAST και BLUE STAR τα οποία δραστηριοποιούνται σε τέσσερις (4) ιδιαίτερα απαιτητικές αγορές, στη Βαλτική θάλασσα, στη Βόρεια θάλασσα, στην Αδριατική θάλασσα και στην Ελληνική Ακτοπλοία. Από τις αρχές Ιανουαρίου του 2005 αποκτήθηκαν και δρομολογήθηκαν άμεσα δύο (2) φορτηγά – οχηματαγωγά πλοία ενισχύοντας την παρουσία του Ομίλου στην αγορά της Βαλτικής θάλασσας.

Η Εταιρία στοχεύει στην διατήρηση και ενίσχυση των θέσεων του Ομίλου στην Αδριατική και Βόρεια Ευρώπη, στην περαιτέρω ισχυροποίηση της θέσης του στην Ελληνική Ακτοπλοία καθώς και στην επέκταση των δραστηριοτήτων της σε άλλες περιοχές της Μεσογείου. Προς αυτή την κατεύθυνση, ήδη από τις αρχές Ιανουαρίου του τρέχοντος έτους 2005, η Attica προέβη στην αγορά ποσοστού 11,6% των μετοχών της εταιρίας Hellas Flying Dolphins καθώς και στην απόκτηση των φορτηγών – οχηματαγωγών πλοίων (RO – RO) “M/V NORDIA” και “M/V MARIN” τα οποία δρομολογήθηκαν στη γραμμή Rostock, Γερμανίας - Uusikaupunki, Φινλανδίας ενισχύοντας τη θέση μας στη Βαλτική.

Τα σημαντικότερα γεγονότα της χρήσης 2004 που αφορούν τη μητρική εταιρία ΑΤΤΙΚΑ Α.Ε. ΣΥΜΜΕΤΟΧΩΝ είναι τα εξής:

-Τον Μάιο η ΑΤΤΙΚΑ βραβεύτηκε από το ΕΒΕΑ με το «Βραβείο Επιχειρήσεων με Διεθνή Δραστηριότητα».

-Στις 3 Ιουνίου η Τακτική Γενική Συνέλευση αποφάσισε την αλλαγή της επωνυμίας της Εταιρίας, από ΕΠΙΧΕΙΡΗΣΕΙΣ ΑΤΤΙΚΗΣ Α.Ε. σε ΑΤΤΙΚΑ ΑΝΩΝΥΜΟΣ ΕΤΑΙΡΙΑ ΣΥΜΜΕΤΟΧΩΝ και διακριτικό τίτλο ΑΤΤΙΚΑ GROUP. Η αλλαγή της επωνυμίας επιβεβαιώνει την πρόθεση της εταιρίας μας να ανανεωθεί, να εκσυγχρονιστεί και να προσαρμοστεί στα δεδομένα της εξάπλωσης των δραστηριοτήτων μας διεθνώς απλουστεύοντας την ονομασία της.

-Τον Οκτώβριο η Εταιρία αποπλήρωσε το τριετές μετατρέψιμο ομολογιακό δάνειο, ύψους Ευρώ 45 εκατ., εκδόσεως 11ης Οκτωβρίου 2001.

-Το Νοέμβριο η ΑΤΤΙΚΑ GROUP ψηφίστηκε η καλύτερη εταιρία της χρονιάς για την επιβατηγό ναυτιλία στα ναυτιλιακά βραβεία της LLOYD'S LIST.

- Στο τέλος του έτους ολοκληρώθηκε η πρώτη φάση της εγκατάστασης ενός σύγχρονου ολοκληρωμένου πληροφοριακού συστήματος (SAP). Το SAP μπήκε σε παραγωγική λειτουργία τον Ιανουάριο του 2005 και καλύπτει όλη τη μηχανογραφική οργάνωση του Ομίλου.

Στη χρήση 2004 η κερδοφορία του Ομίλου ενισχύθηκε σημαντικά. Τα έσοδα της Attica, ως εταιρίας συμμετοχών, προέρχονται κατά κύριο λόγο από τις συμμετοχές της καθώς και από χρεόγραφα και τόκους και παρουσιάζονται κατωτέρω:

Έσοδα από μερίσματα θυγατρικών εταιριών

Κατά τη χρήση 2004 η Εταιρία εισέπραξε μερίσματα από την ΣΟΥΠΕΡΦΑΣΤ ΦΕΡΡΙΣ ΝΑΥΤΙΛΙΑΚΗ Α.Ε. ύψους Ευρώ 13.372.284,08 και από την BLUE STAR ΝΑΥΤΙΛΙΑΚΗ Α.Ε. ύψους Ευρώ 1.846.200

Άλλα έσοδα

Πιστωτικοί τόκοι και συναφή έσοδα Ευρώ 369.787,98
Έσοδα συμμετοχών και χρεογράφων Ευρώ 1.047.035,00

Χρεόγραφα

Οι μετοχές στην κατοχή της Εταιρίας την 31η Δεκεμβρίου 2004 είναι οι εξής:

- α. 91.570 μετοχές της εταιρίας MOTOR OIL Α.Ε., τιμής κτήσης €10,30 ανά μετοχή.
- β. 113.760 μετοχές της εταιρίας ΕΛΛΗΝΙΚΑ ΧΡΗΜΑΤΙΣΤΗΡΙΑ Α.Ε., τιμής κτήσης €5,05 ανά μετοχή.
- γ. 500.000 μετοχές της εταιρίας ARROW Α.Ε.Ε.Χ., τιμής κτήσης € 2,93 ανά μετοχή.
- δ. 250.000 μετοχές της εταιρίας ΔΙΟΛΚΟΣ Α.Ε.Ε.Χ., τιμής κτήσης € 2,93 ανά μετοχή.

Η Εταιρία κατέχει το σύνολο του μετατρέψιμου ομολογιακού δανείου (3.000 ομολογίες, ονομαστικής αξίας € 10.000 ανά ομολογία) που εξέδωσε η θυγατρική της εταιρία BLUE STAR ΝΑΥΤΙΛΙΑΚΗ Α.Ε. στις 25 Ιουνίου 2002. Η διάρκεια του δανείου είναι τριετής.

Το Δεκέμβριο 2004, η κατά 100% θυγατρική εταιρία ΣΟΥΠΕΡΦΑΣΤ ΦΕΡΡΙΣ ΝΑΥΤΙΛΙΑΚΗ Α.Ε., μετά από απόφαση της Γενικής της Συνέλευσης μείωσε το μετοχικό της κεφάλαιο και επέστρεψε στη μητρική εταιρία το ποσό των Ευρώ 17,5 εκατ. Το ποσό αυτό προερχόταν από το μετοχικό κεφάλαιο θυγατρικών της εταιριών οι οποίες λόγω πώλησης των περιουσιακών τους στοιχείων δεν έχουν αντικείμενο εργασιών.

ΠΑΡΑΡΤΗΜΑ

Κυρίες και Κύριοι Μέτοχοι,

Τα βασικά οικονομικά στοιχεία του Ισολογισμού χρήσεως 2004 έχουν ως εξής:

	Ευρώ
Εξοδα εγκατάστασης (αναπόσβεστη αξία)	380.470,51
Πάγιο ενεργητικό (αναπόσβεστη αξία)	120.645,68
Συμμετοχές και άλλες μακροπρόθεσμες απαιτήσεις	184.469.736,51
Κυκλοφορούν ενεργητικό	55.565.233,65
Ίδια κεφάλαια	166.707.286,99
Προβλέψεις για κινδύνους και έξοδα	53.577,20
Μακροπρόθεσμες υποχρεώσεις	25.000.000,00
Βραχυπρόθεσμες υποχρεώσεις	48.362.459,62

Τα καθαρά κέρδη προ φόρων της ΑΤΤΙΚΑ Α.Ε. ΣΥΜΜΕΤΟΧΩΝ στη χρήση 2004 ανήλθαν σε Ευρώ 7.837.170,24 έναντι Ευρώ 6.274.240,77 το 2003.

Το σύνολο των καθαρών κερδών προς διάθεση αναλύεται ως ακολούθως:

	Ευρώ
Καθαρά κέρδη χρήσεως 2004 προ φόρων	7.837.170,24
Πλέον: Αποθεματικά προηγούμενων χρήσεων Ν.27/75	867.075,17
Μείον: Φόρος εισοδήματος	<u>(115.643,46)</u>
Κέρδη προς διάθεση	<u>8.588.601,95</u>

Τα κέρδη προς διάθεση ύψους Ευρώ 8.588.601,95 προτείνεται στη Γενική Συνέλευση να διανεμηθούν ως ακολούθως:

	Ευρώ
Τακτικό αποθεματικό	254.707,55
Μέρισμα (8 λεπτά του Ευρώ ανά μετοχή)	<u>8.333.894,40</u>
Σύνολο	<u>8.588.601,95</u>

Κυρίες και Κύριοι Μέτοχοι,

Από τα στοιχεία που σας εκθέσαμε παραπάνω καθώς και τις οικονομικές καταστάσεις που σας παρεδόθησαν, για τη χρήση 2004, μπορείτε να διαμορφώσετε πλήρη εικόνα σε ότι αφορά τις εργασίες της Εταιρίας και τα πεπραγμένα του Διοικητικού Συμβουλίου κατά την υπό κρίση περίοδο και να αποφασίσετε την έγκριση των οικονομικών καταστάσεων της Εταιρίας, της διάθεσης των αποτελεσμάτων καθώς και το μέρισμα προς διανομή.

Βούλα 15/02/2005
Ο Εντεταθμένος Σύμβουλος

Χαράλαμπος Ζαβιτσάνος

ΒΕΒΑΙΩΣΗ ΟΡΚΩΤΟΥ ΕΛΕΓΚΤΗ ΛΟΓΙΣΤΗ

Βεβαιώνεται ότι η παραπάνω Έκθεση του Διοικητικού Συμβουλίου προς την Τακτική Γενική Συνέλευση που αποτελείται από 5 σελίδες, είναι αυτή που αναφέρεται στο Πιστοποιητικό Ελέγχου που χορηγήσαμε με ημερομηνία 21 Φεβρουαρίου 2005.

Αθήνα, 21 Φεβρουαρίου, 2005
Ο Ορκωτός Ελεγκτής Λογιστής

Άθως Στυλιανού
Α.Μ. ΣΟΕΛ 12311
DRM ΣΤΥΛΙΑΝΟΥ Α.Ε.
Μέλος της RSM International



ΑΤΤΙΚΑ ΑΝΩΝΥΜΟΣ ΕΤΑΙΡΙΑ ΣΥΜΜΕΤΟΧΩΝ

ΑΡ.Μ.Α.Ε. 7702/06/Β/86/128

13ος ΕΝΟΠΙΗΜΕΝΟΣ ΙΣΟΛΟΓΙΣΜΟΣ ΤΗΣ 31.12.2004 (1 ΙΑΝΟΥΑΡΙΟΥ - 31 ΔΕΚΕΜΒΡΙΟΥ 2004) ΣΕ ΕΥΡΩ

ΠΑΡΑΡΤΗΜΑ

ΕΝΕΡΓΗΤΙΚΟ	Ποσά Κλειόμενης χρήσεως 2004			Ποσά Προηγούμενης χρήσεως 2003			ΠΑΘΗΤΙΚΟ	Ποσά Κλειόμενης χρήσεως 2004	Ποσά Προηγούμενης χρήσεως 2003
	Αξία Κτήσεως	Αποσβέσεις	Αναπ. Αξία	Αξία Κτήσεως	Αποσβέσεις	Αναπ. Αξία			
Β. ΕΞΟΔΑ ΕΓΚΑΤΑΣΤΑΣΕΩΣ							I. Κεφάλαιο Μετοχικό		
2. Συνάλλαγματικές διαφορές δανείων	290.053,81	290.053,81	0,00	2.039.674,41	996.293,80	1.043.380,61	(104.173.680 μετοχές των 0,90 Ευρώ έκαστη)		
3. Τόκοι δανείων κατασκ. περιόδου	218.933,05	218.933,05	0,00	218.933,05	164.014,81	54.918,24	1. Καταβλημένο	93.756.312,00	93.756.312,00
4. Λοιπά έξοδα εγκαταστάσεως	13.564.995,20	11.421.934,97	2.143.060,23	13.310.169,75	9.554.323,20	3.755.846,55	II. Διαφορά από έκδοση μετοχών υπέρ το άρτιο	239.243.651,20	241.802.776,35
	<u>14.073.982,06</u>	<u>11.930.921,83</u>	<u>2.143.060,23</u>	<u>15.568.777,21</u>	<u>10.714.631,81</u>	<u>4.854.145,40</u>	III. Διαφορές αναπροσαρμογής-Επιχορηγήσεις επενδύσεων		
Γ. ΠΑΓΙΟ ΕΝΕΡΓΗΤΙΚΟ							1. Διαφορές από αναπληρή αξίας συμμετοχών & χρεογράφων	(1.462.517,78)	(9.666.426,51)
I. Ανώματες Ακινήτοποιήσεις							2. Διαφορές από αναπληρή αξίας λοιπών περιουσιακών στοιχείων	(4.892.018,09)	(65.514.504,99)
2. Παραχωρήσεις & δικαιώματα βιομηχανικής ιδιοκτησίας							3. Επιχ/σεις επενδύσεων πάγιου ενεργητικού	0,00	77.366,76
II. Ενομήσιμες Ακινήτοποιήσεις								<u>(6.354.535,87)</u>	<u>(75.103.564,74)</u>
3. Κτίρια & τεχνικά έργα	1.874.414,57	855.028,35	1.019.386,22	1.738.241,87	704.595,77	1.033.646,10	IV. Αποθεματικά κεφάλαια		
4. Μηχανήματα - Τεχνικές Εγκαταστάσεις & λοιπός Μηχ/κός Εξοπλισμός	121.896,54	89.069,94	32.826,60	121.896,54	70.785,48	51.111,06	1. Τακτικό αποθεματικό	4.423.706,81	4.994.261,91
5α. Λοιπά μεταφορικά μέσα	5.928,10	5.928,09	0,01	5.928,10	5.928,09	0,01	2. Έκτακτα αποθεματικά	117.206.845,26	100.140.513,19
5β. Πλοία	1.250.322.064,85	116.743.808,74	1.133.578.256,11	1.397.086.440,88	178.091.113,50	1.218.995.327,38	5. Αφορολ/τα αποθεματικά ειδικών διατάξεων νόμων	2.738.615,35	1.453.760,68
6. Έπιπλα & λοιπός εξοπλισμός	5.542.869,29	4.736.251,92	806.617,37	5.178.951,89	4.238.843,02	940.108,87		<u>124.369.167,42</u>	<u>106.588.535,78</u>
7. Ακινήτοποιήσεις υπό εκτέλεση & προκ/λές	2.241.229,23	0,00	2.241.229,23	0,00	0,00	0,00	V. Αποτελέσματα εις νέο		
Σύνολο Ακινήτοποιήσεων (Γ I+Γ II)	<u>1.260.108.402,58</u>	<u>122.430.087,04</u>	<u>1.137.678.315,54</u>	<u>1.404.131.459,28</u>	<u>183.111.265,86</u>	<u>1.221.020.193,42</u>	Κέρδη χρήσεως εις νέο	3.427.540,52	37.719.022,82
III. Συμμετοχές & άλλες μακρ/σμες χρηματοοικονομικές απαιτήσεις							A1. Διαφορές Ενοποίησης	(91.806.721,76)	(67.602.565,21)
1. Συμμετοχές σε συνδεδεμένες επιχειρήσεις		3.839.616,07			3.839.616,07		A2. Δικαιώματα μειοψηφίας	94.754.548,03	92.861.619,83
Μείον: Προβλέψεις για υποτιμήσεις		1.024.371,82	2.815.244,25		1.438.510,29	2.401.105,78	Σύνολο Ιδίων Κεφαλαίων (ΑI+ΑII+ΑIII+ΑIV+ΑV+Α1+Α2)	457.389.961,54	430.022.136,83
7. Λοιπές μακρ/σμες απαιτήσεις			75.596,23			68.087,83	Β. ΠΡΟΒΛΕΨΕΙΣ ΓΙΑ ΚΙΝΔΥΝΟΥΣ & ΕΞΟΔΑ		
			<u>2.890.840,48</u>			<u>2.469.193,61</u>	1. Προβλέψεις για αποζ/ση προσ/κού	914.193,13	831.901,60
Σύνολο Παγίου Ενεργητικού (Γ I+Γ II+Γ III)			<u>1.140.649.308,27</u>			<u>1.223.640.327,05</u>	2. Λοιπές Προβλέψεις	1.552.755,78	882.765,90
Δ. ΚΥΚΛΟΦΟΡΟΥΝ ΕΝΕΡΓΗΤΙΚΟ								<u>2.466.948,91</u>	<u>1.714.667,50</u>
I. Αποθέματα							Γ. ΥΠΟΧΡΕΩΣΕΙΣ		
1. Αποθέματα πλοίων			3.221.873,14				I. Μακροπρόθεσμες Υποχρεώσεις		
II. Απαιτήσεις							1. Ομολογιακά δάνεια	0,00	30.000.000,00
1. Πελάτες			38.386.824,12			43.673.311,91	2. Δάνεια Τραπεζών	724.856.364,34	810.980.944,16
2. Γραμμάτια εισπρακτέα			0,00			156.659,32	8. Λοιπές μακρ/σμες υποχρεώσεις	10.000,00	10.000,00
3α. Επιταγές εισπρακτέες			13.522.935,64			14.251.934,58		<u>724.866.364,34</u>	<u>840.990.944,16</u>
3β. Επιταγές σε καθυστέρηση			199.259,20			236.586,38	II. Βραχυπρόθεσμες Υποχρεώσεις		
10. Επισφαλείς-Επιδικοί πελάτες & χρεώστες		4.276.192,43			3.716.322,42		1. Προμηθευτές	18.234.938,28	23.464.985,26
Μείον: Προβλέψεις		4.265.092,89	11.099,54		3.082.293,16	634.029,26	3. Τράπεζες λογαριασμοί βραχ/σμων υποχρεώσεων	13.324.382,29	13.324.286,45
11. Χρεώστες διάφοροι			5.270.311,59			10.778.295,40	5. Υποχρεώσεις από φόρους-τέλη	2.039.319,45	2.777.245,69
12. Λογ/σμοί διαχειρίσεως προκ/λών & πιστώσεων			664.280,85			928.670,59	6. Ασφαλιστικοί Οργανισμοί	1.933.949,14	2.450.304,19
			<u>58.054.710,94</u>			<u>70.659.487,44</u>	7. Μακροπρόθεσμες υποχρεώσεις πληρωτέες στην επόμενη χρήση	102.142.757,52	120.335.285,86
III. Χρεόγραφα							10. Μερίσματα πληρωτέα	11.644.388,67	7.852.376,24
1. Μετοχές		3.718.423,24			3.718.423,24	2.903.460,34	11. Πιστωτές διάφοροι	1.873.716,41	2.657.910,40
Μείον: Προβλέψεις για υποτιμήσεις		438.145,96	3.280.277,28		814.962,90	27.393,80		<u>151.193.451,76</u>	<u>172.862.394,09</u>
3. Λοιπά χρεόγραφα			27.393,80			2.930.854,14	Σύνολο Υποχρεώσεων (Γ I+Γ II)	876.059.816,10	1.013.853.338,26
			<u>3.307.671,08</u>			<u>2.930.854,14</u>	Δ. ΜΕΤΑΒΑΤΙΚΟΙ ΛΟΓ/ΣΜΟΙ ΠΑΘΗΤΙΚΟΥ		
IV. Διαθέσιμα							1. Έσοδα επόμενων χρήσεων	2.849.959,82	3.717.326,59
1. Ταμείο			75.366,39			100.601,47	2. Έσοδα χρήσεως δουλευμένα	14.670.333,66	17.572.952,88
3. Καταθέσεις όψεως & προθεσμίας			138.239.566,05			152.004.180,30	3. Λοιποί μεταβατικοί λογαριασμοί	588.835,72	786.534,51
			<u>138.314.932,44</u>			<u>152.104.781,77</u>		<u>18.109.129,20</u>	<u>22.076.813,98</u>
Σύνολο Κυκλοφ/ντος Ενεργητικού (ΔI+ΔII+ΔIII+ΔIV)			<u>202.899.187,60</u>			<u>229.343.112,69</u>	Ε. ΜΕΤΑΒΑΤΙΚΟΙ ΛΟΓ/ΣΜΟΙ ΕΝΕΡΓΗΤΙΚΟΥ		
							1. Έξοδα επομένων χρήσεων	8.330.017,39	9.640.279,63
							2. Έσοδα χρήσεως εισπρακτέα	4.282,26	153.581,12
							3. Λοιποί μεταβατικοί λογαριασμοί	0,00	35.510,67
								<u>8.334.299,65</u>	<u>9.829.371,42</u>
ΓΕΝΙΚΟ ΣΥΝΟΛΟ ΕΝΕΡΓΗΤΙΚΟΥ (Β+Γ+Δ+Ε)			<u>1.354.025.855,75</u>			<u>1.467.666.956,56</u>	ΓΕΝΙΚΟ ΣΥΝΟΛΟ ΠΑΘΗΤΙΚΟΥ (Α+Β+Γ+Δ)	<u>1.354.025.855,75</u>	<u>1.467.666.956,56</u>
ΛΟΓΑΡΙΑΣΜΟΙ ΤΑΞΕΩΣ ΧΡΕΩΣΤΙΚΟΥ							ΛΟΓΑΡΙΑΣΜΟΙ ΤΑΞΕΩΣ ΠΙΣΤΩΤΙΚΟΥ		
4. Λοιποί λογαριασμοί τάξεως			1.401.178.832,65			1.402.190.100,71	4. Λοιποί λογαριασμοί τάξεως	1.401.178.832,65	1.402.190.100,71

ΚΑΤΑΣΤΑΣΗ ΕΠΟΠΙΗΜΕΝΟΥ ΛΟΓΑΡΙΑΣΜΟΥ ΑΠΟΤΕΛΕΣΜΑΤΩΝ ΧΡΗΣΕΩΣ 31ης ΔΕΚΕΜΒΡΙΟΥ 2004			
(1 ΙΑΝΟΥΑΡΙΟΥ - 31 ΔΕΚΕΜΒΡΙΟΥ 2004)		Ποσά Προηγούμενης Χρήσεως 2003	
I. ΑΠΟΤΕΛΕΣΜΑΤΑ ΕΚΜΕΤΑΛΛΕΥΣΕΩΣ	Ποσά Κλειόμενης Χρήσεως 2004	Ποσά Προηγούμενης Χρήσεως 2003	
Κύκλος εργασιών (πωλήσεις)	365.436.130,74	385.476.583,25	
Μείον: Κόστος πωλήσεων	233.577.330,99	255.245.369,21	
Μικτά αποτελέσματα (κέρδη) εκμεταλλεύσεως	131.860.819,75	130.231.214,04	
Πλέον: Άλλα έσοδα εκμεταλλεύσεως	175.188,29	403.389,56	
Σύνολο	132.036.008,04	130.634.603,60	
Μείον: 1. Έξοδα διοικητικής λειτουργίας	23.494.617,50	21.355.680,17	
2. Έξοδα λειτουργίας διαβίσεως	43.052.831,37	48.568.860,34	
Μερικά αποτελέσματα (κέρδη) εκμεταλλεύσεως	65.488.559,17	60.710.073,09	
Πλέον: 1. Έσοδα συμμετάχουσων	512.969,42	985.416,18	
2. Έσοδα χρεογράφων	55.785,00	45.785,00	
3. Πιστωτικοί τόκοι & συναφή έσοδα	2.999.629,91	2.577.779,09	
4. Πιστωτικοί τόκοι & συναφή έξοδα	33.985.936,19	35.612.961,69	
Μείον: 3. Χρεωστικοί τόκοι & συναφή έξοδα	33.985.936,19	35.612.961,69	
Ολικά αποτελέσματα (κέρδη) εκμεταλλεύσεως	35.071.207,31	28.706.091,67	
II. ΠΛΕΟΝ: ΕΚΤΑΚΤΑ ΑΠΟΤΕΛΕΣΜΑΤΑ			
1. Έκτακτα & ανόργανα έσοδα	3.322.081,21	6.764.378,78	
2. Έκτακτα κέρδη	11.646.339,38	6.815.564,31	
3. Έσοδα προηγούμενων χρήσεων	1.628.682,02	1.283.365,99	
4. Έσοδα από προβλεπόμε προηγ. χρήσεων	120.351,87	3.425.159,94	
Μείον: 1. Έκτακτα & ανόργανα έξοδα	7.423.692,53	12.476.379,89	
2. Έκτακτες ζημιές	0,00	201.101,66	
3. Έξοδα προηγούμενων χρήσεων	2.991.165,98	2.333.011,53	
4. Προβλεπόμε για έκτακτους κινδύνους	1.472.114,72	1.028.460,39	
Οργανικά & έκτακτα αποτελέσματα (κέρδη)	38.942.891,60	40.119.157,28	
Μείον: Σύνολο αποβέσεων παγίων στοιχείων			
Μείον: Ο, από αυτές ενσωματωμένες			
στο λειτουργικό κόστος			
ΚΑΘΑΡΑ ΑΠΟΤΥΛΑ (ΚΕΡΔΗ) ΧΡΗΣΕΩΣ προ φόρων	39.901.668,56	30.955.597,22	0,00
ΜΕΙΟΝ: Φόροι χρήσης	529.199,84	564.260,15	
ΚΑΘΑΡΑ ΑΠΟΤΥΛΑ (ΚΕΡΔΗ) ΧΡΗΣΕΩΣ μετά από φόρους	39.372.468,72	30.391.337,07	
ΜΕΙΟΝ: Δικαιώματα μειοψηφίας	5.578.959,69	2.433.597,68	
ΚΑΘΑΡΑ ΕΠΟΠΙΗΜΕΝΑ ΑΠΟΤΥΛΑ (ΚΕΡΔΗ) ΧΡΗΣΕΩΣ μετά από φόρους	33.793.509,03	27.957.739,39	

Σημειώσεις

1. Στον Ενοποιημένο Ισολογισμό και τα Αποτελέσματα Χρήσεως της 31/12/2004 ενσωματώνονται: α. με τη μέθοδο της ολικής ενσωμάτωσης, εκτός της μητρικής, οι κατάθετοι εταιρείες: αα) Οι κατά 100% θυγατρικές εταιρείες ΣΟΥΠΕΡΦΑΣΤ ΦΕΡΡΗΣ ΝΑΥΤΙΛΙΑΚΗ Α.Ε. και οι πλοιοκτήτριες εταιρείες των πλοίων SUPERFAST VII έως SUPERFAST X αβ) Οι πλοιοκτήτριες εταιρείες των πλοίων SUPERFAST I έως SUPERFAST VI και SUPERFAST XI και XII, οι οποίες είναι κατά 100% θυγατρικές εταιρείες της ΣΟΥΠΕΡΦΑΣΤ ΦΕΡΡΗΣ ΝΑΥΤΙΛΙΑΚΗ Α.Ε. αγ) Οι κατά 48,766% συνδεδεμένες Ομίλους Εταιριών BLUE STAR ΝΑΥΤΙΛΙΑΚΗ Α.Ε. στον οποίο συμμετοχολογούνται εκτός από την εταιρεία BLUE STAR ΝΑΥΤΙΛΙΑΚΗ Α.Ε. οι κατά 100% θυγατρικές της εταιρείας BLUE STAR FERRIES ΝΑΥΤΙΛΙΑΚΗ Α.Ε. BLUE STAR FERRIES S.A., WATERFRONT NAVIGATION COMPANY, THELMO MARINE S.A., BLUE ISLAND SHIPPING INC., STRINTZIS LINES SHIPPING LTD. αδ) Οι υπό ενιαία διεύθυνση εταιρείες SUPERFAST FERRIES S.A., ΚΟΙΝΟΠΡΑΞΙΑ ΣΟΥΠΕΡΦΑΣΤ ΔΩΔΕΚΑ (ΕΛΛΑΣ) ΙΝΚ & ΣΙΑ και ΚΟΙΝΟΠΡΑΞΙΑ BLUE STAR FERRIES Α.Ε. β. με τη μέθοδο της καθαρής θέσης η κατά 100% θυγατρική εταιρεία ATTICA PREMIUM Α.Ε.

2. Έχουν τηρήσει οι βασικές αρχές του Ισολογισμού της 31/12/2003.

3. Ο αριθμός του απασχολούμενου προσωπικού είναι, κατά μέσο όρο 1549 άτομα.

4. Το σύνολο του κύκλου εργασιών των Ενοποιημένων Οικονομικών Καταστάσεων του Ομίλου ανήκουν στις κατηγορίες Οικονομικών δραστηριοτήτων: (ΣΤΑΚΟΔ 03) 61.10 "Θαλάσσιες και ακτοπλοϊκές μεταφορές", (ΣΤΑΚΟΔ 03) 553.1 "Επιταγάρια επί των πλοίων", Ευρώ 8.498.905,95 (ΣΤΑΚΟΔ 03) 554.1 "Μπαράς επί των πλοίων", Ευρώ 13.091.287,35

5. Ορισμένα στοιχεία του Ενοποιημένου Ισολογισμού του 2003 έχουν αναπροσαρμόσει ώστε να είναι συγκρίσιμα με τα αντίστοιχα του 2004.

6. Επί των πλοίων του Ομίλου έχουν εγγραφεί υποθήκες για την ασφαλεία των μακροπρόθεσμων υποχρεώσεων.

7. Δεν υπάρχουν επίδικες ή υπό διαπίστωση διαφορές δικαστικών ή διοικητικών οργάνων που ενδέχεται να έχουν σημαντική επίπτωση στην οικονομική κατάσταση του Ομίλου.

8. Εντός του έτους 2004, α) ο Όμιλος ΣΟΥΠΕΡΦΑΣΤ ΦΕΡΡΗΣ ΝΑΥΤΙΛΙΑΚΗ Α.Ε. πώλησε τα πλοία SUPERFAST Ι, β) ο Όμιλος BLUE STAR ΝΑΥΤΙΛΙΑΚΗ Α.Ε. πώλησε τα πλοία BLUE SKY, BLUE BRIDGE, CESME 1 και ΚΕΦΑΛΟΝΙΑ.

9. Η μητρική εταιρεία στις 11 Οκτωβρίου 2004 απασχολήσε το Μεταρρυθμισμένο Ομόλογο Δάνειο ύψους ευρώ 45 εκατ.

10. Η Εταιρεία BLUE STAR ΝΑΥΤΙΛΙΑΚΗ Α.Ε. καθώς και η κατά 100% θυγατρική της BLUE STAR FERRIES ΝΑΥΤΙΛΙΑΚΗ Α.Ε. με αποσπασίσιμους Γενικών Συνελεύσεων τους μείωσαν τον Ιούλιο του 2004 βάσει του Ν. 3183/03 το Μετοχικό τους Κεφάλαιο κατά Ευρώ 52,5 εκατ. και Ευρώ 14 εκατ. αντίστοιχα.

11. Η κατά 100% θυγατρική εταιρεία ΣΟΥΠΕΡΦΑΣΤ ΦΕΡΡΗΣ ΝΑΥΤΙΛΙΑΚΗ Α.Ε. με απόφαση της Γενικής Συνέλευσης του Δεκεμβρίου του 2004 επέστρεψε στη μητρική εταιρεία με μείωση του Μετοχικού της Κεφαλαίου το ποσό των Ευρώ 17,5 εκατ. περίπου, το οποίο προέρχεται από το Μετοχικό Κεφάλαιο θυγατρικών εταιριών της, οι οποίες λόγω πώλησης των περιουσιακών τους στοιχείων δεν έχουν αντικείμενο εργασιών.

ΠΕΡΙΚΛΗΣ Σ. ΠΑΝΑΓΟΠΟΥΛΟΣ
Α.Α.Τ. Λ 313850

Ο ΠΡΟΕΔΡΟΣ

Ο ΑΝΤΙΠΡΟΕΔΡΟΣ & ΔΙΕΥΘΥΝΣΗ ΣΥΜΒΟΥΛΟΣ
ΑΛΕΞΑΝΔΡΟΣ Π. ΠΑΝΑΓΟΠΟΥΛΟΣ
Α.Α.Τ. Ρ 033703

Βούλα, 15 Φεβρουαρίου 2005

Ο ΕΝΤΕΤΛΑΜΕΝΟΣ ΣΥΜΒΟΥΛΟΣ
ΧΑΡΑΛΑΜΠΟΣ Ν. ΖΑΒΙΤΖΑΝΟΣ
Α.Α.Τ. Ζ 602300

ΠΕΡΙΟΧΗΤΙΚΟ ΕΛΕΓΧΟΥ ΕΛΕΓΚΤΗ ΛΟΓΙΣΤΗ
ΠΕΤΡΟΣ ΤΟΥΣ Κ.Κ. ΜΕΤΩΧΟΣ ΤΗΣ ΑΝΩΝΥΜΗΣ ΕΤΑΙΡΕΙΑΣ "ΑΤΤΙΚΑ ΑΝΩΝΥΜΟΣ ΕΤΑΙΡΙΑ ΣΥΜΜΕΤΟΧΩΝ" και των θυγατρικών της.

Ελέγξαμε, κατά τις διατάξεις του άρθρου 108 του Κ.Ν. 2190/1920, τον 13ο Ενοποιημένο Ισολογισμό και την Ενοποιημένη Κατάσταση Αποτελεσμάτων των Ενοποιημένων Εταιριών της "ΑΤΤΙΚΑ ΑΝΩΝΥΜΟΣ ΕΤΑΙΡΙΑ ΣΥΜΜΕΤΟΧΩΝ" και των θυγατρικών της για την χρήση που έληξε την 31 Δεκεμβρίου 2004. Επαρμόσαμε τις διαδικασίες που κρίναμε κατάλληλες για τον έλεγχο του ελέγχου μας, με τις παραπάνω Ενοποιημένες Οικονομικές Καταστάσεις. Από το έλεγχό μας προέκυψαν τα εξής: 1) Τα αποτελέσματα της Χρήσεως της μητρικής Εταιρείας έχουν επιβραυνήσει με € 4,3 εκατ. το οποίο αποτελεί το κόστος αποπληρωμής του Ομολογιακού Δανείου. Από το ποσό αυτό, € 0,2 εκατ. θα επιφέρει να είναι βραχυπρόθεσμα η χρήση, με εξαίρεση τη χρήση 2002 έως 2004, με εξαίρεση την θυγατρική BLUE STAR FERRIES ΝΑΥΤΙΛΙΑΚΗ Α.Ε. η οποία δεν έχει ελεγχθεί για τις χρήσεις 1998 έως 2004, και ως εκ τούτου ο Όμιλος δεν έχουν ελεγχθεί από τις φορολογικές αρχές για τις χρήσεις 2002 έως 2004, με εξαίρεση την θυγατρική BLUE STAR FERRIES ΝΑΥΤΙΛΙΑΚΗ Α.Ε. η οποία δεν έχει ελεγχθεί για τις χρήσεις 1998 έως 2004, και οι Ενοποιημένες αυτές Οικονομικές Καταστάσεις έχουν καταρτιστεί σύμφωνα με τις διατάξεις του Κ.Ν. 2190/1920 και απεικονίζουν βάσει των σχετικών διατάξεων που ισχύουν και λογιστικών αρχών και μεθόδων που εφαρμόζει η μητρική εταιρεία και οι οποίες έχουν γίνει γενικά παραδεκτές και δεν διαφέρουν από εκείνες που εφαρμόστηκαν στη προηγούμενη χρήση, την περιουσιακή διάρθρωση, την χρηματοοικονομική θέση, τα αποτελέσματα και τις Ταμειακές Ροές του συνόλου των επιχειρήσεων που περιλαμβάνονται στην ενοποίηση της 31 Δεκεμβρίου 2004.

Ο Ορκωτός Ελεγκτής Λογιστής
Άβελ Στυλιανού
Α.Μ. ΣΟΕΛ 12311
DRM ΣΤΥΛΙΑΝΟΥ Α.Ε.
ΜΕΛΟΣ ΤΗΣ RSM International

ΠΡΟΣΑΡΤΗΜΑ

ΕΝΟΠΟΙΗΜΕΝΩΝ ΟΙΚΟΝΟΜΙΚΩΝ ΚΑΤΑΣΤΑΣΕΩΝ ΤΗΣ
«ΑΤΤΙΚΑ ΑΝΩΝΥΜΟΣ ΕΤΑΙΡΙΑ ΣΥΜΜΕΤΟΧΩΝ», «SUPERFAST ΕΡΤΑ INC.»,
«SUPERFAST ΟΚΤΟ INC.»», «SUPERFAST ΕΝΝΕΑ INC.»,
«SUPERFAST ΔΕΚΑ INC.»», «ΣΟΥΠΕΡΦΑΣΤ ΕΠΤΑ Ν.Ε.»», «ΣΟΥΠΕΡΦΑΣΤ
ΟΚΤΩ Ν.Ε.»», «ΣΟΥΠΕΡΦΑΣΤ ΕΝΝΕΑ Ν.Ε.»», «ΣΟΥΠΕΡΦΑΣΤ ΔΕΚΑ Ν.Ε.»»,
ΤΟΥ ΟΜΙΛΟΥ «ΣΟΥΠΕΡΦΑΣΤ ΦΕΡΡΙΣ ΝΑΥΤΙΛΙΑΚΗ Α.Ε.»,
ΤΟΥ ΟΜΙΛΟΥ «BLUE STAR ΝΑΥΤΙΛΙΑΚΗ Α.Ε.»
ΚΑΙ ΤΗΣ «ΑΤΤΙΚΑ ΠΡΙΜΙΟΥΜ Α.Ε.»
ΤΗΣ 31ης ΔΕΚΕΜΒΡΙΟΥ 2004.

Σύμφωνα με τις διατάξεις του Ν. 2190/1920 και ειδικότερα τη διάταξη του άρθρου 107 και τις διατάξεις που το άρθρο αυτό παραπέμπει, παρέχουμε τις ακόλουθες πληροφορίες που αναφέρονται στις ενοποιημένες οικονομικές καταστάσεις.

1. ΠΛΗΡΟΦΟΡΙΑΚΑ ΣΤΟΙΧΕΙΑ ΣΧΕΤΙΚΑ ΜΕ ΤΙΣ ΕΤΑΙΡΙΕΣ ΠΟΥ ΕΝΟΠΙΗΘΗΚΑΝ.

1.1 Άρθρο 107, παρ. 1β - Πληροφοριακά στοιχεία για τις εταιρίες που ενοποιήθηκαν με τη μέθοδο της "ολικής ενσωμάτωσης".

Επωνυμία	Έδρα	Ποσοστό συμμετοχής μητρικής εταιρείας στο κεφάλαιο της θυγατρικής	Ποσοστό συμμετοχής ενοποιημένων επιχειρήσεων εκτός της μητρικής ή προσώπων που ενεργούν για λογαριασμό των επιχειρήσεων αυτών	Σχέση που υπαγόρευε την ενοποίηση α) Σχέση μητρικής θυγατρικής (αρ.42ε 5α) β) Ένιαία διεύθυνση ή ίδια διοικητικά κλη. πρόσωπα
1 ΣΟΥΠΕΡΦΑΣΤ ΦΕΡΡΙΣ ΝΑΥΤΙΛΙΑΚΗ Α.Ε.	ΕΛΛΑΔΑ	100%	ΔΕΝ ΥΠΑΡΧΕΙ	(α)
2 SUPERFAST ΕΡΤΑ INC.	ΛΙΒΕΡΙΑ	100%	ΔΕΝ ΥΠΑΡΧΕΙ	(α)
3 SUPERFAST ΟΚΤΟ INC.	ΛΙΒΕΡΙΑ	100%	ΔΕΝ ΥΠΑΡΧΕΙ	(α)
4 SUPERFAST ΕΝΝΕΑ INC.	ΛΙΒΕΡΙΑ	100%	ΔΕΝ ΥΠΑΡΧΕΙ	(α)
5 SUPERFAST ΔΕΚΑ INC.	ΛΙΒΕΡΙΑ	100%	ΔΕΝ ΥΠΑΡΧΕΙ	(α)
6 ΣΟΥΠΕΡΦΑΣΤ ΕΠΤΑ Ν.Ε.	ΕΛΛΑΔΑ	100%	ΔΕΝ ΥΠΑΡΧΕΙ	(α)
7 ΣΟΥΠΕΡΦΑΣΤ ΟΚΤΩ Ν.Ε.	ΕΛΛΑΔΑ	100%	ΔΕΝ ΥΠΑΡΧΕΙ	(α)
8 ΣΟΥΠΕΡΦΑΣΤ ΕΝΝΕΑ Ν.Ε.	ΕΛΛΑΔΑ	100%	ΔΕΝ ΥΠΑΡΧΕΙ	(α)
9 ΣΟΥΠΕΡΦΑΣΤ ΔΕΚΑ Ν.Ε.	ΕΛΛΑΔΑ	100%	ΔΕΝ ΥΠΑΡΧΕΙ	(α)
10 SUPERFAST ΕΝΑ INC.	ΛΙΒΕΡΙΑ	100% ΘΥΓΑΤΡΙΚΗ ΤΗΣ ΣΟΥΠΕΡΦΑΣΤΦΕΡΡΙΣ ΝΑΥΤΙΛΙΑΚΗ Α.Ε.	ΔΕΝ ΥΠΑΡΧΕΙ	(α)
11 SUPERFAST DIO INC.	ΛΙΒΕΡΙΑ	100% ΘΥΓΑΤΡΙΚΗ ΤΗΣ ΣΟΥΠΕΡΦΑΣΤ ΦΕΡΡΙΣ ΝΑΥΤΙΛΙΑΚΗ Α.Ε.	ΔΕΝ ΥΠΑΡΧΕΙ	(α)
12 SUPERFAST TRIA INC.	ΛΙΒΕΡΙΑ	100% ΘΥΓΑΤΡΙΚΗ ΤΗΣ ΣΟΥΠΕΡΦΑΣΤ ΦΕΡΡΙΣ ΝΑΥΤΙΛΙΑΚΗ Α.Ε.	ΔΕΝ ΥΠΑΡΧΕΙ	(α)
13 SUPERFAST TESSERA INC.	ΛΙΒΕΡΙΑ	100% ΘΥΓΑΤΡΙΚΗ ΤΗΣ ΣΟΥΠΕΡΦΑΣΤ ΦΕΡΡΙΣ ΝΑΥΤΙΛΙΑΚΗ Α.Ε.	ΔΕΝ ΥΠΑΡΧΕΙ	(α)

14 SUPERFAST PENTE INC.	ΛΙΒΕΡΙΑ	100% ΘΥΓΑΤΡΙΚΗ ΤΗΣ ΣΟΥΠΕΡΦΑΣΤ ΦΕΡΡΙΣ ΝΑΥΤΙΛΙΑΚΗ Α.Ε.	ΔΕΝ ΥΠΑΡΧΕΙ	(α)
15 SUPERFAST EXI INC.	ΛΙΒΕΡΙΑ	100% ΘΥΓΑΤΡΙΚΗ ΤΗΣ ΣΟΥΠΕΡΦΑΣΤ ΦΕΡΡΙΣ ΝΑΥΤΙΛΙΑΚΗ Α.Ε.	ΔΕΝ ΥΠΑΡΧΕΙ	(α)
16 SUPERFAST FERRIES S.A.	ΛΙΒΕΡΙΑ ΜΕ ΕΓΚΑΤΑΣΤΑΣΗ ΣΤΗΝ ΕΛΛΑΔΑ		ΔΕΝ ΥΠΑΡΧΕΙ	(β)
17 SUPERFAST ENDEKA INC	ΕΛΛΑΔΑ	100% ΘΥΓΑΤΡΙΚΗ ΤΗΣ ΣΟΥΠΕΡΦΑΣΤ ΦΕΡΡΙΣ ΝΑΥΤΙΛΙΑΚΗ Α.Ε.	ΔΕΝ ΥΠΑΡΧΕΙ	(α)
18 SUPERFAST DODEKA INC.	ΕΛΛΑΔΑ	100% ΘΥΓΑΤΡΙΚΗ ΤΗΣ ΣΟΥΠΕΡΦΑΣΤ ΦΕΡΡΙΣ ΝΑΥΤΙΛΙΑΚΗ Α.Ε.	ΔΕΝ ΥΠΑΡΧΕΙ	(α)
19 ΚΟΙΝΟΠΡΑΞΙΑ ΣΟΥΠΕΡΦΑΣΤ ΔΩΔΕΚΑ (ΕΛΛΑΣ) ΙΝΚ. & ΣΙΑ	ΕΛΛΑΔΑ	---	ΔΕΝ ΥΠΑΡΧΕΙ	(β)
20 BLUE STAR ΝΑΥΤΙΛΙΑΚΗ Α.Ε.	ΕΛΛΑΔΑ	48,80%	ΔΕΝ ΥΠΑΡΧΕΙ	(α)
21 BLUE STAR FERRIES ΝΑΥΤΙΛΙΑΚΗ Α.Ε.	ΕΛΛΑΔΑ	100% ΘΥΓΑΤΡΙΚΗ ΤΗΣ BLUE STAR ΝΑΥΤΙΛΙΑΚΗ ΑΕ	ΔΕΝ ΥΠΑΡΧΕΙ	(α)
22 BLUE STAR FERRIES S.A.	ΛΙΒΕΡΙΑ	100% ΘΥΓΑΤΡΙΚΗ ΤΗΣ BLUE STAR ΝΑΥΤΙΛΙΑΚΗ ΑΕ	ΔΕΝ ΥΠΑΡΧΕΙ	(α)
23 ΚΟΙΝΟΠΡΑΞΙΑ BLUE STAR FERRIES	ΕΛΛΑΔΑ	---	ΔΕΝ ΥΠΑΡΧΕΙ	(β)
24 STRINTZIS LINES SHIPPING LTD	ΚΥΠΡΟΣ	100% ΘΥΓΑΤΡΙΚΗ ΤΗΣ BLUE STAR ΝΑΥΤΙΛΙΑΚΗ ΑΕ	ΔΕΝ ΥΠΑΡΧΕΙ	(α)
25 THELMO MARINE S.A.	ΛΙΒΕΡΙΑ	100% ΘΥΓΑΤΡΙΚΗ ΤΗΣ BLUE STAR ΝΑΥΤΙΛΙΑΚΗ ΑΕ	ΔΕΝ ΥΠΑΡΧΕΙ	(α)
26 WATERFRONT NAVIGATION COMPANY	ΛΙΒΕΡΙΑ	100% ΘΥΓΑΤΡΙΚΗ ΤΗΣ BLUE STAR ΝΑΥΤΙΛΙΑΚΗ ΑΕ	ΔΕΝ ΥΠΑΡΧΕΙ	(α)
27 BLUE ISLAND SHIPPING INC.	ΛΙΒΕΡΙΑ	100% ΘΥΓΑΤΡΙΚΗ ΤΗΣ BLUE STAR ΝΑΥΤΙΛΙΑΚΗ ΑΕ	ΔΕΝ ΥΠΑΡΧΕΙ	(α)
28 ΑΤΤΙΚΑ ΠΡΙΜΙΟΥΜ Α.Ε.	ΕΛΛΑΔΑ	100%	ΔΕΝ ΥΠΑΡΧΕΙ	(α)

1.2 Άρθρο 107, παρ. 16 - Πληροφοριακά στοιχεία για τις εταιρίες που ενσωματώθηκαν με τη μέθοδο της “καθαρής θέσεως”.

Η Εταιρία που ενοποιήθηκε με τη μέθοδο της «καθαρής θέσεως» είναι η ΑΤΤΙΚΑ ΠΡΙΜΙΟΥΜ Α.Ε., η οποία είναι κατά 100% θυγατρική του Ομίλου ΑΤΤΙΚΑ Α.Ε. ΣΥΜΜΕΤΟΧΩΝ. Η Εταιρία αυτή έχει ως σκοπό την πώληση εισιτηρίων για λογαριασμό των πηλοκτητριών εταιριών του Ομίλου.

Σε επίπεδο ενοποίησης στον Όμιλο ΑΤΤΙΚΑ Α.Ε. ΣΥΜΜΕΤΟΧΩΝ το σύνολο σχεδόν του κύκλου εργασιών της μηδενίζεται γιατί το έσοδό της είναι έξοδο για τον Όμιλο.

Τα βασικά στοιχεία του ισολογισμού της ΑΤΤΙΚΑ ΠΡΙΜΙΟΥΜ Α.Ε. έχουν ως εξής :

	(σε χιλ. €)
Αναπόσβεστο υπόλοιπο παγίων	€ 861
Απαιτήσεις	€ 11.280
Διαθέσιμα	€ 4.693
Σύνολο ιδίων κεφαλαίων	€ 3.135
Υποχρεώσεις	€ 13.586
Κύκλος εργασιών	€ 16.454
Αποτελέσματα – Κέρδη προ φόρων	€ 800

1.3 Άρθρο 107, παρ. 1γ και 97 - Πληροφοριακά στοιχεία για τις εταιρίες που δεν ενοποιήθηκαν ή δεν εμφανίστηκαν με τη μέθοδο της "καθαρής θέσεως", επειδή παρουσιάζουν επουσιώδες ενδιαφέρον.

Το 2004 δεν ενοποιήθηκε λόγω αδράνειας η υπό εκκαθάριση εταιρία STRINTZIS LINES IONIAN FERRIES ITALY SRL.

1.4 Άρθρο 107, παρ. 1γ και 98 - Πληροφοριακά στοιχεία για τις εταιρίες που δεν ενοποιήθηκαν, επειδή έχουν διαφορετικές δραστηριότητες από τις άλλες εταιρίες του ομίλου.

Δεν υπάρχουν.

1.5 Άρθρο 107, παρ. 1ε - Πληροφοριακά στοιχεία για τις εταιρίες εκείνες όπου οι ενοποιούμενες εταιρίες (ανωτέρω παρ. 1.1) και αυτές που εξαιρέθηκαν της ενοποίησης (ανωτέρω παρ. 1.3) κατέχουν άμεσα ή μέσω τρίτων συνολικό ποσό μεγαλύτερο από 10% του κεφαλαίου της.

Δεν υπάρχουν.

1.6. Άρθρο 104, παρ. 7 - Ημερομηνία κλεισίματος

Όλες οι ενοποιημένες οικονομικές καταστάσεις έχουν ημερομηνία κλεισίματος την ημερομηνία της μητρικής (31.12.2004).

1.7 Άρθρο 104, παρ. 9 - Μεταβολές στη σύνθεση του συνόλου των ενοποιούμενων επιχειρήσεων στη χρήση 2004.

Δεν υπάρχουν.

1.8 Άρθρο 103, παρ. 4 - Λογιστικός χειρισμός των διαφορών ενοποίησης

Κατά την ενοποίηση του Ομίλου BLUE STAR ΝΑΥΤΙΛΙΑΚΗ Α.Ε. προέκυψαν διαφορές ενοποίησης € 91.806.721,76 (χρεωτικές) οι οποίες εμφανίζονται αφαιρετικά της καθαρής θέσης του ενοποιημένου ισολογισμού.

2. ΠΛΗΡΟΦΟΡΙΕΣ ΣΧΕΤΙΚΕΣ ΜΕ ΤΑ ΣΤΟΙΧΕΙΑ ΤΟΥ ΕΝΕΡΓΗΤΙΚΟΥ

2.1 Άρθρο 105, παρ. 3 και άρθρο 107, παρ. 1 - Αποτίμηση στοιχείων ενεργητικού των επιχειρήσεων που περιλήφθησαν στην ενοποίηση.

Τα στοιχεία του ενεργητικού των επιχειρήσεων που περιλήφθησαν στην ενοποίηση έχουν αποτιμηθεί στην αξία κτήσης μείον τις σωρευμένες αποσβέσεις και τυχόν απομειώσεις της αξίας τους.

3. ΠΛΗΡΟΦΟΡΙΕΣ ΣΧΕΤΙΚΕΣ ΜΕ ΤΙΣ ΥΠΟΧΡΕΩΣΕΙΣ ΚΑΙ ΠΡΟΒΛΕΨΕΙΣ

3.1 Άρθρο 107, παρ. 1στ - Μακροπρόθεσμες υποχρεώσεις πάνω από 5 έτη.

1.	Δάνειο KFW	€ 346.810.112,09
2.	Δάνειο CITIBANK INTERNAT. PLC	€ 64.500.000,00
3.	Δάνειο ALFA BANK	€ 27.125.000,00
		<u>€ 438.435.112,09</u>

3.2 Άρθρο 107, παρ. 1στ - Υποχρεώσεις καλυπτόμενες με εμπράγματα ασφάλειες

Υφίστανται υποθήκες ΒΛ. ΠΙΝΑΚΑ Ι

Σημειώνεται ότι κατά την συνήθη πρακτική των ναυτιλιακών δανείων, το ποσό της εγγεγραμμένης υποθήκης αντιπροσωπεύει το πραγματικό ανεξάρτητο ποσό του δανείου πλέον ενός ποσοστού για την κάλυψη τυχόν τόκων υπερημερίας και άλλων εξόδων.

3.3 Άρθρο 107, παρ. 1ζ - Υποχρεώσεις που αναλήφθηκαν και δεν εμφανίζονται στον ενοποιημένο ισολογισμό.

Με αποφάσεις του Διοικητικού Συμβουλίου, η Εταιρία έχει παραχωρήσει τις παρακάτω εγγυήσεις:

- Με απόφαση του Δ.Σ. της 4.11.98, παραχωρήθηκε εγγύηση προς τη Γερμανική Τράπεζα KFW σε ασφάλεια των υποχρεώσεων των δανειζομένων αθλοδραμών πλοιοκτητριών εταιριών SUPERFAST PENTE INC. και SUPERFAST EXI INC. συνολικού ποσού Ευρώ 190.507.355, που αντιπροσωπεύει το 90% του κόστους κατασκευής των πλοίων.
- Με απόφαση του Δ.Σ. της 15.6.99, παραχωρήθηκε εγγύηση υπέρ της Γερμανικής Τράπεζας KFW σε ασφάλεια των υποχρεώσεων των πλοιοκτητριών εταιριών ΣΟΥΠΕΡΦΑΣΤ ΕΝΝΕΑ Ν.Ε. και ΣΟΥΠΕΡΦΑΣΤ ΔΕΚΑ Ν.Ε. συνολικού ποσού Ευρώ 182.914.670, που αντιπροσωπεύει το 90% του κόστους κατασκευής των SUPERFAST IX και SUPERFAST X.
- Με απόφαση του Δ.Σ. της 18.9.00, παραχωρήθηκε εγγύηση προς την SODERTALJE HAMN AB σε ασφάλεια υποχρεώσεων της SUPERFAST FERRIES S.A. καθώς και εγγύηση Ευρώ 5.045.638 σε ασφάλεια υποχρεώσεων της ίδιας εταιρίας προς την Port of Hanko.

4. Με απόφαση του Δ.Σ. της 24.4.01, παραχωρήθηκε εγγύηση προς τις Τράπεζες COMMERZBANK A.G. DEUTSCHE SCHIFFSBANK A.G., KFW, LANDESBANK SCHLESWIG - HOLSTEIN GIROZENTRALE NORDDEUTSCHE LANDESBANK GIROZENTRALE για εξασφάλιση των υποχρεώσεων των πλοιοκτητριών εταιριών SUPERFAST ENDEKA INC. και SUPERFAST DODEKA INC., που αντιπροσωπεύει το 80% του κόστους κατασκευής των πλοίων.
5. Με απόφαση του Δ.Σ. της 30.4.01, παραχωρήθηκε εγγύηση προς την Γερμανική Τράπεζα KFW σε ασφάλεια των υποχρεώσεων των πλοιοκτητριών εταιριών ΣΟΥΠΕΡΦΑΣΤ ΕΠΤΑ Ν.Ε. και ΣΟΥΠΕΡΦΑΣΤ ΟΚΤΩ Ν.Ε. για δάνειο ποσού Ευρώ 182.914.670 ή μέχρι του ποσού του 90% του τιμήματος αγοράς των πλοίων.
6. Με απόφαση του Δ.Σ. της 4.7.01, παραχωρήθηκε εγγύηση προς την Γερμανική Τράπεζα KFW και προς την NORDDEUTSCHE LANDESBANK GIROZENTRALE σε ασφάλεια των υποχρεώσεων της θυγατρικής της ΣΟΥΠΕΡΦΑΣΤ ΦΕΡΡΙΣ ΝΑΥΤΙΛΙΑΚΗ Α.Ε. για ποσό ύψους Ευρώ 19.633.608.
7. Με απόφαση του Δ.Σ. της 27.11.01, παραχωρήθηκε εγγύηση προς τις Τράπεζες ALPHA BANK Α.Ε., ΕΜΠΟΡΙΚΗ ΤΡΑΠΕΖΑ ΤΗΣ ΕΛΛΑΔΟΣ Α.Ε., NEDSHIP BANK N.V. και LANDESBANK SCHLESWIG - HOLSTEIN GIROZENTRALE υπέρ της BLUE STAR ΝΑΥΤΙΛΙΑΚΗΣ Α.Ε. για εξασφάλιση υποχρεώσεων του δανείου ποσού \$56.000.000 (κόστος κατασκευής ναυπηγούμενων πλοίων).

Οι πρώτες προτιμώμενες υποθήκες των πλοίων του Ομίλου ανέρχονται στο ποσό των € 1,4 δισ. περίπου.

ΒΛΕΠΕ ΠΙΝΑΚΑ Ι

3.4 Άρθρο 107, παρ. 1α - Πιθανές οφειλές σημαντικών ποσών φόρων και ποσά φόρων που ενδεχομένως να προκύψουν σε βάρος της κλειομένης και των προηγούμενων χρήσεων που δεν εμφανίζονται στις υποχρεώσεις και τις προβλέψεις.

Η μητρική εταιρία ΑΤΤΙΚΑ Α.Ε. ΣΥΜΜΕΤΟΧΩΝ καθώς και οι θυγατρικές εταιρίες του Ομίλου BLUE STAR ΝΑΥΤΙΛΙΑΚΗ Α.Ε. δεν έχουν ελεγχθεί φορολογικά για τις χρήσεις 2002 – 2004, με εξαίρεση την εταιρία BLUE STAR FERRIES ΝΑΥΤΙΛΙΑΚΗ Α.Ε. η οποία δεν έχει ελεγχθεί για τα έτη 1998 – 2004.

Οι θυγατρικές εταιρίες του Ομίλου ΣΟΥΠΕΡΦΑΣΤ ΦΕΡΡΙΣ ΝΑΥΤΙΛΙΑΚΗ Α.Ε. δεν έχουν ελεγχθεί φορολογικά για τις χρήσεις 2001 – 2004.

3.5 Άρθρο 104, παρ. 7 - Σημαντικά γεγονότα στην περίοδο μεταξύ της ημερομηνίας κλεισίματος των ισολογισμών των ενοποιούμενων εταιριών και της ημερομηνίας καταρτίσεως των ενοποιημένων οικονομικών καταστάσεων.

Ο Όμιλος απέκτησε το 11,6% της εταιρίας Hellas Flying Dolphins έναντι του ποσού € 13,4 περίπου.

Ο Όμιλος απέκτησε δύο (2) φορτηγά – οχηματαγωγά πλοία (Ro-Ro) έναντι συνολικού τιμήματος € 14,5 εκατ.

4. ΠΛΗΡΟΦΟΡΙΕΣ ΣΧΕΤΙΚΕΣ ΜΕ ΤΑ ΑΠΟΤΕΛΕΣΜΑΤΑ

4.1 Άρθρο 107, παρ. 1η

Ο ενοποιημένος κύκλος εργασιών ανέρχεται σε € 365.438.150,74 και αναλύεται ανά γεωγραφική δραστηριότητα ως κατωτέρω:

Γραμμές Εσωτερικού	€ 101.067.243,87
Γραμμές Αδριατικής	€ 159.789.677,78
Γραμμές Βαλτικής	€ 60.623.978,37
Γραμμές Βόρειας Θάλασσας	€ 43.957.250,72
	€ 365.438.150,74

4.2 Άρθρο 107, παρ. 1θ

Ο μέσος όρος του προσωπικού που απασχολήθηκε στη διάρκεια του 2004 από τις ενοποιημένες επιχειρήσεις, κατά κατηγορίες έχει ως εξής.

Έμμισθοι	Διοικητικό Προσωπικό:	250
Πληρώματα:		<u>1.299</u>
		1.549

Οι αποδοχές και τα λοιπά έξοδα προσωπικού έχουν ως εξής:

Διοικητικό Προσωπικό		
Αποδοχές:	€ 6.852.516,48	
Εργοδοτικές Εισφορές:	<u>€ 1.571.885,80</u>	€ 8.424.402,28
Πληρώματα		
Αποδοχές:	€ 53.411.033,26	
Εργοδοτικές Εισφορές:	<u>€ 4.679.167,31</u>	€ 58.090.200,57
Γενικό Σύνολο		<u><u>€ 66.514.602,85</u></u>

4.3 Άρθρο 105, παρ. 5

Δε διενεργήθηκαν από τις Ενοποιούμενες Εταιρίες πρόσθετες αποσβέσεις.

4.4 Άρθρο 107, παρ. 1β

Ποσά που καταβλήθηκαν μέσα στη χρήση για αμοιβές στα μέλη των διοικητικών, διαχειριστικών και εποπτικών οργάνων της μητρικής εταιρίας για την άσκηση των καθηκόντων τους, τόσο στη μητρική όσο και στις θυγατρικές επιχειρήσεις, καθώς και τυχόν υποχρεώσεις για αποζημιώσεις αυτών λόγω εξόδου τους από την υπηρεσία.

Κατά τη χρήση 2004, οι συνολικές μικτές αμοιβές που καταβλήθηκαν σε όλα τα μέλη των Διοικητικών Συμβουλίων του Ομίλου έχουν ως ακολούθως:

- Αμοιβές Προέδρου Δ.Σ. Attica A.E. από διάθεση κερδών	€ 63.000,00
- Μισθός Προέδρου Δ.Σ.	€ 112.797,83
- Αμοιβές λοιπών μελών Δ.Σ. από διάθεση κερδών	€ 296.000,00
- Μισθοί λοιπών Μελών Δ.Σ.	€ 284.406,76
	<u>€ 756.204,59</u>

4.5 Άρθρο 107, παρ. 1δ - Οποιοσδήποτε άλλης πληροφορίες κρίνονται απαραίτητες για την αριότερη πληροφόρηση των Μετόχων και των τρίτων.

Δεν υπάρχουν.

**5. ΠΑΡΕΚΚΛΙΣΕΙΣ ΑΠΟ ΤΗΝ ΚΕΙΜΕΝΗ ΝΟΜΟΘΕΣΙΑ
(Άρθρο 101 έως 107, παρ. 1 και 2)****5.1 Άρθρο 100 παρ. 5 - Παρεκκλίσεις από τα όσα προβλέπονται από τις διατάξεις των άρθρων 101 έως 107, παρ. 1 και 2.**

Δεν υπήρξαν.

5.2 Άρθρο 104 παρ. 4 - Απάφιψη των αποτελεσμάτων (κερδών ή ζημιών) που προέκυψαν από συναλλαγές μεταξύ των εταιριών που ενοποιήθηκαν.

Δόθηκε από τις πηλοιοκτήτριες Εταιρίες στην ΣΟΥΠΕΡΦΑΣΤ ΦΕΡΡΙΣ ΝΑΥΤΙΛΙΑΚΗ Α.Ε. το ποσό των € 13.372.284,08 ως ακολούθως.

Από	SUPERFAST ENA INC.	" 1.778.829,35
	SUPERFAST DIO INC.	" 1.485.197,28
	SUPERFAST TRIA INC.	" 10.108.257,45
		<u>13.372.284,08</u>

Η BLUE STAR FERRIES ΝΑΥΤΙΛΙΑΚΗ Α.Ε. έδωσε μέρισμα στην BLUE STAR ΝΑΥΤΙΛΙΑΚΗ Α.Ε. το ποσό των € 6.363.808,68.

Η ΣΟΥΠΕΡΦΑΣΤ ΦΕΡΡΙΣ ΝΑΥΤΙΛΙΑΚΗ Α.Ε. έδωσε στις ΑΤΤΙCΑ Α.Ε. ΣΥΜΜΕΤΟΧΩΝ το ποσό των € 13.372.284,08 ως μέρισμα χρήσης 2003.

Η εταιρία BLUE STAR ΝΑΥΤΙΛΙΑΚΗ Α.Ε. έδωσε στην ΑΤΤΙCΑ Α.Ε. ΣΥΜΜΕΤΟΧΩΝ το ποσό των € 1.846.200,00 ως μέρισμα χρήσης 2003.

5.3 Άρθρο 107, παρ. 16 - Άλλες πληροφορίες από ειδικές διατάξεις της ισχύουσας νομοθεσίας οι οποίες κρίνονται αναγκαίες και άλλες πληροφορίες για την αρτιότερη πληροφόρηση των ενδιαφερομένων για τις εταιρίες που ενοποιήθηκαν με τη μέθοδο της "ολικής ενσωμάτωσης" καθώς και για αυτές που εμφανίστηκαν με τη μέθοδο της "καθαράς θέσης".

Δεν προβλέπονται.

6. ΛΟΙΠΕΣ ΠΛΗΡΟΦΟΡΙΕΣ

6.1 Αναμορφώσεις κονδυλίων της προηγούμενης χρήσης για να καταστούν συγκρίσιμα με τα κονδύλια της κλειομένης χρήσης.

Έγιναν αναμορφώσεις κονδυλίων της χρήσης 2003 όπου απαιτήθηκε.

Βούλα, 15 Φεβρουαρίου 2005

Ο ΠΡΟΕΔΡΟΣ

Ο ΑΝΤΙΠΡΟΕΔΡΟΣ

Ο ΣΥΜΒΟΥΛΟΣ

Ο ΟΙΚΟΝ/ΚΟΣ
ΔΙΕΥΘΥΝΤΗΣ

Π. Σ. ΠΑΝΑΓΟΠΟΥΛΟΣ

Α. Π. ΠΑΝΑΓΟΠΟΥΛΟΣ

Χ. Ν. ΖΑΒΙΤΣΑΝΟΣ

Ν. Ι. ΤΑΠΙΡΗΣ

ΒΕΒΑΙΩΣΗ ΟΡΚΩΤΟΥ ΕΛΕΓΚΤΗ ΛΟΓΙΣΤΗ

Βεβαιώνεται ότι το ανωτέρω προσάρτημα που αποτελείται από 8 σελίδες και 1 πίνακα, είναι αυτό που αναφέρεται στο Πιστοποιητικό Ελέγχου που χορηγήσαμε με ημερομηνία 16 Φεβρουαρίου 2004.

Αθήνα, 16 Φεβρουαρίου 2004

Ο Ορκωτός Ελεγκτής Λογιστής

Άθως Στυλιανού
Α.Μ.ΣΟΕΛ 12311
DRM ΣΤΥΛΙΑΝΟΥ Α.Ε.
Μέλος της RSM International

ΠΙΝΑΚΑΣ Ι

ΠΡΩΤΕΣ ΠΡΟΤΙΜΩΜΕΝΕΣ ΥΠΟΘΗΚΕΣ ΠΛΟΙΩΝ	
SUPERFAST I	€ 117.350.846,96
SUPERFAST V-VI	€ 247.659.561,00
SUPERFAST VII-VIII	€ 269.494.281,00
SUPERFAST IX-X	€ 237.789.071,00
SUPERFAST XI-XII	€ 213.000.000,00
BLUE STAR 1	
BLUE STAR 2	
BLUE STAR ΙΤΗΑΚΙ	
BLUE HORIZON	
BLUE SKY	€ 170.000.000,00
KEFALONIA	
SUPERFERRY II	
BLUE BRIDGE	
CESME 1	
BLUE STAR PAROS	€ 67.000.000,00
BLUE STAR NAXOS	€ 67.000.000,00
ΣΥΝΟΛΟ	€ 1.389.293.759,96

**ΕΝΟΠΟΙΗΜΕΝΗ ΕΚΘΕΣΗ
ΔΙΑΧΕΙΡΙΣΗΣ ΧΡΗΣΗΣ 2004
ΤΟΥ ΔΙΟΙΚΗΤΙΚΟΥ ΣΥΜΒΟΥΛΙΟΥ ΤΗΣ ΕΤΑΙΡΙΑΣ
ΑΤΤΙΚΑ ΑΝΩΝΥΜΟΣ ΕΤΑΙΡΙΑ ΣΥΜΜΕΤΟΧΩΝ
ΠΡΟΣ ΤΗΝ 87Η ΤΑΚΤΙΚΗ ΓΕΝΙΚΗ ΣΥΝΕΛΕΥΣΗ ΤΩΝ ΜΕΤΟΧΩΝ**

Κυρίες και Κύριοι Μέτοχοι,

Με ιδιαίτερη ικανοποίηση σας παρουσιάζουμε τις ενοποιημένες οικονομικές καταστάσεις της χρήσης 2004 καθώς και τα σημαντικότερα στοιχεία για την εξέλιξη των μεγεθών και την πορεία του Ομίλου.

Η Attica Group διαθέτει έναν νεότερο στόλο δεκαέξι (16) πλοίων SUPERFAST και BLUE STAR τα οποία δραστηριοποιούνται σε τέσσερις (4) ιδιαίτερα απαιτητικές αγορές, στη Βαλτική θάλασσα, στη Βόρεια θάλασσα, στην Αδριατική θάλασσα και στην Ελληνική Ακτοπλοία. Στις αρχές Ιανουαρίου του 2005 αποκτήθηκαν και δρομολογήθηκαν μεταξύ Γερμανίας – Φινλανδίας δύο (2) φορτηγά – οχηματαγωγά πλοία ενισχύοντας την παρουσία του Ομίλου στην αγορά της Βαλτικής θάλασσας. Η αποτελεσματική διαχείριση των πλοίων κατά τη χρήση 2004 επέτρεψε στον Όμιλο να αυξήσει σημαντικά την λειτουργική του κερδοφορία παρά το γεγονός ότι δραστηριοποιήθηκε με λιγότερα πλοία σε σχέση με το 2003. Επιπρόσθετα, η αγορά της Αδριατικής θάλασσας και σε μικρότερο βαθμό η Ελληνική Ακτοπλοία επηρεάστηκαν αρνητικά κατά τους καλοκαιρινούς μήνες, ιδιαίτερα τον Αύγουστο, από την διεξαγωγή των Ολυμπιακών Αγώνων στη χώρα μας.

Στην ανταγωνιστική αγορά της Βαλτικής θάλασσας, στη γραμμή Rostock, Γερμανίας - Hanko, Φινλανδίας, τα πλοία του Ομίλου, Superfast VII και Superfast VIII, στον τρίτο πλήρη χρόνο λειτουργίας τους, συνέχισαν να επιτυγχάνουν εντυπωσιακές πληρότητες. Τα συνοδικά έσοδα στην αγορά αυτή σταθεροποιήθηκαν περίπου στα ίδια επίπεδα με την προηγούμενη επιτυχημένη χρήση. Η ανταπόκριση των πελατών μας στο προϊόν SUPERFAST είναι τέτοια που ο Όμιλος αποφάσισε να δραστηριοποιηθεί περαιτέρω στη Βαλτική θάλασσα με τη αγορά και δρομολόγηση εντός του Ιανουαρίου του 2005, στη γραμμή Rostock, Γερμανίας - Uusikaupunki, Φινλανδίας, δύο φορτηγών – οχηματαγωγών πλοίων (Ro-Ro) τα οποία μεταφέρουν ασυνδεδετα φορτηγά και άλλα αυτοκίνητα.

Στην αγορά της Βόρειας θάλασσας, η γραμμή Rosyth, Σκωτίας – Zeebrugge, Βελγίου παρουσιάζει ιδιαιτερότητες και φαίνεται ότι απαιτεί περισσότερο από τον συνήθη χρόνο για την ανάπτυξη της καθώς αποτελεί τη μοναδική θαλάσσια σύνδεση μεταξύ Σκωτίας και Ηπειρωτικής Ευρώπης. Τα Superfast IX και Superfast X, στον δεύτερο πλήρη χρόνο λειτουργίας τους στη γραμμή αυτή, πέτυχαν να αυξήσουν τα έσοδά τους σε σχέση με το περασμένο έτος, παρά το γεγονός ότι πραγματοποιήθηκαν 6% λιγότερα δρομολόγια λόγω παρατεταμένης διάρκειας του δεξαμενισμού τους. Ειδικότερα, σε σχέση με την προηγούμενη χρήση, τα έσοδα από επιβάτες αυξήθηκαν κατά 8,2%, τα έσοδα από φορτηγά οχήματα αυξήθηκαν κατά 17,6% ενώ τα έσοδα από Ι.Χ αυτοκίνητα παρουσίασαν αύξηση κατά 17,5%. Υπενθυμίζεται ότι τον Ιανουάριο του 2004 τα Superfast IX και Superfast X ψηφίστηκαν από τον Βρετανικό Οργανισμό Καταναλωτών, τον μεγαλύτερο στην Ευρώπη, ως τα καλύτερα πλοία στη Βόρειο Θάλασσα, γεγονός για το οποίο η Εταιρία μας είναι ιδιαίτερα υπερήφανη.

Στην αγορά της Αδριατικής ο Ομίλος δραστηριοποιήθηκε σε όλη τη διάρκεια του 2004 με τέσσερα πλοία Superfast και ένα πλοίο Blue Star. Στην ίδια αγορά δραστηριοποιούνταν επίσης το Superfast I, το οποίο επωλήθη τον Φεβρουάριο του 2004, καθώς και τα πλοία Blue Sky και Blue Bridge, τα οποία επωλήθησαν τον Μάρτιο και Μάιο του 2004 στο πλαίσιο ανανέωσης του στόλου της Blue Star. Ο Όμιλος SUPERFAST προχώρησε σε επανασχεδιασμό των δρομολογίων των πλοίων Superfast V, Superfast VI, Superfast XI και Superfast XII μεγιστοποιώντας την απασχόλησή τους και παράλληλα ικανοποιώντας την κίνηση της πελατείας μας στις διαδρομές Πάτρα - Ανκώνα - Πάτρα, Πάτρα - Ηγουμενίτσα - Ανκώνα - Ηγουμενίτσα-Πάτρα και Πάτρα – Ηγουμενίτσα – Μπάρι – Ηγουμενίτσα – Πάτρα. Ως αποτέλεσμα του επανασχεδιασμού μας ο Όμιλος SUPERFAST πέτυχε αύξηση των καθαρών αποτελεσμάτων του παρά το γεγονός ότι στην αγορά της Αδριατικής η κίνηση επιβατών και οχημάτων παρουσίασε κάμψη κατά τη διάρκεια του έτους και ιδίως κατά τη θερινή περίοδο.

Ειδικότερα, στις γραμμές Ελλάδα – Ιταλία - Ελλάδα ο Όμιλος SUPERFAST μετέφερε 517.986 επιβάτες, 114.999 φορτηγά και 99.651 ΙΧ αυτοκίνητα που αντιπροσωπεύουν ποσοστά 26%, 25% και 22% αντίστοιχα επί της συνολικής κίνησης στην αγορά αυτή. Σημειώνεται ότι τα τέσσερα πλοία Superfast μετέφεραν το € του συνολικού έργου της Αδριατικής ενώ για το υπόλοιπο μεταφορικό έργο χρησιμοποιήθηκε δεκαπλάσιος αριθμός πλοίων.

Η Blue Star δραστηριοποιείται στην Αδριατική θάλασσα και κατά κύριο λόγο στις Ελληνικές Ακτοπλοϊκές Γραμμές. Ο Όμιλος Blue Star ακολούθησε τα τελευταία χρόνια ένα πρόγραμμα πλήρους ανανέωσης του στόλου του που κορυφώθηκε το 2004 με την πώληση τεσσάρων παλαιών πλοίων τα οποία επί το πλείστον εξυπηρετούσαν γραμμές με περιορισμένο μεταφορικό έργο. Η ελάττωση δρομολογίων στην Αδριατική ως αποτέλεσμα της πώλησης των πλοίων Blue Sky και Blue Bridge, η επιτυχής δρομολόγηση του Blue Horizon στη γραμμή Πάτρα-Ηγουμενίτσα-Μπάρι και η σημαντική αύξηση της κίνησης στις γραμμές των Κυκλάδων και των Δωδεκανήσων συνέβαλαν στον υπερδιπλασιασμό των καθαρών κερδών της Blue Star. Συγκεκριμένα στις ελληνικές ακτοπλοϊκές γραμμές τα πλοία της Blue Star μετέφεραν 3.684.387 επιβάτες, 505.342 Ι.Χ οχήματα και 93.069 φορτηγά αυτοκίνητα. Σε σύγκριση με το 2003 μεταφέρθηκαν ίδιοι περίπου επιβάτες και Ι.Χ οχήματα και 17,8% περισσότερα φορτηγά αυτοκίνητα. Στη γραμμή Πάτρα – Ηγουμενίτσα – Μπάρι, η Blue Star μετέφερε 169.031 επιβάτες, 27.702 Ι.Χ οχήματα και 36.550 φορτηγά αυτοκίνητα.

Τα σημαντικότερα γεγονότα του 2004 για τον Όμιλο ATTICA A.E. ΣΥΜΜΕΤΟΧΩΝ είναι τα ακόλουθα:

- Τον Φεβρουάριο επωλήθη το πλοίο Superfast I.
- Τον Μάρτιο επωλήθη το πλοίο Blue Sky της «Blue Star», έτους ναυπηγήσεως 1974.
- Τον Μάιο επωλήθη το πλοίο Blue Bridge της «Blue Star», έτους ναυπηγήσεως 1976.
- Τον Μάιο η ATTICA GROUP βραβεύτηκε από το ΕΒΕΑ με το «Βραβείο Επιχειρήσεων με Διεθνή Δραστηριότητα».
- Στις 3 Ιουνίου η Τακτική Γενική Συνέλευση αποφάσισε την αλλαγή της επωνυμίας της μητρικής Εταιρίας, από ΕΠΙΧΕΙΡΗΣΕΙΣ ΑΤΤΙΚΗΣ Α.Ε. σε ATTICA ΑΝΩΝΥΜΟΣ ΕΤΑΙΡΙΑ ΣΥΜΜΕΤΟΧΩΝ και διακριτικό τίτλο ATTICA GROUP. Η αλλαγή της επωνυμίας επιβεβαιώνει την πρόθεση της εταιρίας μας και του Ομίλου γενικότερα να ανανεωθεί, να εκσυγχρονιστεί και να προσαρμοστεί στα δεδομένα της εξάπλωσης των δραστηριοτήτων μας διεθνώς. Επίσης, στις 3

Ιουνίου 2004 η Τακτική Γενική Συνέλευση της θυγατρικής εταιρίας ΓΡΑΜΜΕΣ ΣΤΡΙΠΤΖΗ ΝΑΥΤΙΛΙΑΚΗ Α.Ε. αποφάσισε την αλλαγή επωνυμίας της σε BLUE STAR ΝΑΥΤΙΛΙΑΚΗ Α.Ε.

-Τον Οκτώβριο η ΑΤΤΙΚΑ GROUP αποπλήρωσε το μετατρέψιμο ομολογιακό δάνειο, ύψους Ευρώ 45 εκατ., εκδόσεως 11ης Οκτωβρίου 2001.

-Τον Οκτώβριο επωλήθη το πλοίο Cesme 1 του Ομίλου Blue Star, έτους ναυπηγήσεως 1973.

-Τον Νοέμβριο επωλήθη το πλοίο ΚΕΦΑΛΟΝΙΑ του Ομίλου Blue Star, έτους ναυπηγήσεως 1975.

-Τον Νοέμβριο η ΑΤΤΙΚΑ GROUP ψηφίστηκε η καλύτερη εταιρία της χρονιάς για την επιβατηγό ναυτιλία και της απενεμήθη το βραβείο της παγκοσμίως γνωστής και εγκυρότατης ναυτιλιακής εφημερίδας Lloyd's List.

-Στο τέλος του έτους ολοκληρώθηκε η πρώτη φάση της εγκατάστασης ενός σύγχρονου ολοκληρωμένου πληροφοριακού συστήματος (SAP). Το SAP μπήκε σε παραγωγική λειτουργία τον Ιανουάριο του 2005 και καλύπτει όλη τη μηχανογραφική οργάνωση των υπηρεσιών του Ομίλου και συγκεκριμένα τις περιοχές Διαχείρισης Προσωπικού, Μισθοδοσίας, Προμηθειών, Χρηματοοικονομικών, Ελεγκτικής και Προϋπολογισμού καθώς και τη διαχείριση Πωλήσεων και Πελατών.

Εντός του τρέχοντος έτους 2005 τα μέχρι στιγμής σημαντικότερα γεγονότα είναι:

-Τον Ιανουάριο η ΑΤΤΙΚΑ GROUP προέβη στην αγορά ποσοστού 11,6% των μετοχών της εταιρίας Hellas Flying Dolphins, έναντι συνολικού τιμήματος Ευρώ 13.461.937,50 το οποίο κατεβλήθη εξ' ολοκλήρου σε μετρητά, δηλαδή Ευρώ 1,50 ανά μετοχή.

-Τον Ιανουάριο αποκτήθηκαν τα φορτηγά – οχηματαγωγά πλοία (RO – RO) "M/V NORDIA" και "M/V MARIN" τα οποία δρομολογήθηκαν στη Βαλτική Θάλασσα.

Σημειώνουμε ότι η Διοίκηση δεν γνωρίζει οποιαδήποτε γεγονότα που θα μπορούσαν να επηρεάσουν αρνητικά την χρηματοοικονομική θέση και τα αποτελέσματα χρήσης όπως αυτά παρουσιάζονται στις ετήσιες ενοποιημένες οικονομικές καταστάσεις της χρήσης.

Όπως προκύπτει από τις παρατιθέμενες οικονομικές καταστάσεις, οι ενοποιημένες πωλήσεις ανήλθαν σε €365,4 εκατ. έναντι € 385,4 εκατ. το 2003. Η μείωση των πωλήσεων οφείλεται στα λιγότερα δρομολόγια τα οποία εκτελέστηκαν λόγω της πώλησης πλοίων κατά τη διάρκεια του 2004. Όμως, τα καθαρά ενοποιημένα αποτελέσματα μετά από φόρους και μετά από δικαιώματα μειοψηφίας διαμορφώθηκαν στο ποσό των €33,7 εκατ., βελτιωμένα έναντι της προηγούμενης χρήσης κατά 20,8%.

Τα λειτουργικά κέρδη (EBITDA) της χρήσης 2004 έφθασαν τα €104,4 εκατ. επιτυγχάνοντας αύξηση κατά ποσοστό 3,5% έναντι του 2003 που ήταν €100,8 εκατ. παρά το γεγονός ότι ο Όμιλος λειτούργησε με λιγότερα πλοία. Αυτό καταδεικνύει τη σωστή διαχείριση του στόλου και τις επιτυχημένες αλλαγές στην εκμετάλλευση των πλοίων τις οποίες εφάρμοσε η Διοίκηση.

Σημειώνεται ότι ο Όμιλος δεν επιβαρύνθηκε ιδιαίτερα από την άνοδο της τιμής του πετρελαίου στη διεθνή αγορά σε σχέση με το 2003 καθώς η άνοδος της τιμής του καυσίμου που χρησιμοποιεί καλύφθηκε εν μέρει από την αύξηση της τιμής του Ευρώ έναντι του Δολλάριου Η.Π.Α. Όμως, θεωρούμε σημαντικό να σημειώσουμε ότι τα θετικά αποτελέσματα του Ομίλου επετεύχθηκαν παρά την αύξηση της τιμής του πετρελαίου σε Δολλάρια.

ΠΑΡΑΡΤΗΜΑ

Τα ίδια κεφάλαια του Ομίλου, μετά τη διανομή των κερδών της χρήσης 2004, διαμορφώθηκαν στο ποσό των €457,3 εκατ. έναντι €430,0 εκατ. της προηγούμενης χρήσης 2003.

Οι μακροπρόθεσμες και βραχυπρόθεσμες υποχρεώσεις του Ομίλου μειώθηκαν σημαντικά λόγω της αποπληρωμής του μετατρέψιμου ομολογιακού δανείου της μητρικής εταιρίας, εκδόσεως Οκτωβρίου 2001, και της πώλησης πλοίων.

Κυρίες και Κύριοι Μέτοχοι,

Τα βασικά οικονομικά μεγέθη του ενοποιημένου Ισολογισμού κατά την 31 Δεκεμβρίου, 2004 έχουν ως εξής:

	Ευρώ
Εξοδα εγκατάστασης (αναπόσβεστη αξία)	2.143.060,23
Πάγιο ενεργητικό (αναπόσβεστη αξία)	1.137.758.467,79
Συμμετοχές και λοιπές μακροπρόθεσμες απαιτήσεις	2.890.840,48
Κυκλοφορούν ενεργητικό	202.899.187,60
Ίδια κεφάλαια	457.389.961,54
Προβλέψεις για κινδύνους και έξοδα	2.466.948,91
Μακροπρόθεσμες υποχρεώσεις	724.866.364,34
Βραχυπρόθεσμες υποχρεώσεις	151.193.451,76

Τα ενοποιημένα αποτελέσματα χρήσεως 2004 διαμορφώθηκαν ως ακολούθως:

	Ευρώ
Κύκλος εργασιών	365.438.150,74
Μικτά κέρδη εκμεταλλεύσεως	132.036.008,04
Λειτουργικό αποτέλεσμα (ebitda)	104.431.450,77
Καθαρά κέρδη χρήσεως προ φόρων	39.901.668,56
Καθαρά κέρδη χρήσεως μετά από φόρους και δικαιώματα μειοψηφίας	33.793.509,03

Τα καθαρά κέρδη (ζημίες) προ φόρων προέρχονται από τις εταιρίες του Ομίλου ως ακολούθως:

	Ευρώ
ΑΤΤΙΚΑ Α.Ε. ΣΥΜΜΕΤΟΧΩΝ	(7.381.313,84)
ΟΜΙΛΟΣ ΣΟΥΠΕΡΦΑΣΤ ΦΕΡΡΙΣ ΝΑΥΤΙΛΙΑΚΗ Α.Ε.	28.035.938,34
ΟΜΙΛΟΣ BLUE STAR ΝΑΥΤΙΛΙΑΚΗ Α.Ε.	11.101.146,04
ΣΟΥΠΕΡΦΑΣΤ ΕΠΤΑ Ν.Ε.	2.848.079,30
ΣΟΥΠΕΡΦΑΣΤ ΟΚΤΩ Ν.Ε.	3.844.555,62
ΣΟΥΠΕΡΦΑΣΤ ΕΝΝΕΑ Ν.Ε.	285.144,98
ΣΟΥΠΕΡΦΑΣΤ ΔΕΚΑ Ν.Ε.	655.148,70
ΑΤΤΙΚΑ ΠΡΙΜΙΟΥΜ Α.Ε.	512.969,42
Καθαρά κέρδη χρήσεως προ φόρων	39.901.668,56
Μείον: Φόροι χρήσεως	529.199,84
Δικαιώματα μειοψηφίας μετά από φόρους	5.578.959,69
Καθαρά κέρδη μετά από φόρους και δικαιώματα μειοψηφίας	33.793.509,03

Διευκρινίζεται ότι οι ζημίες που εμφανίζονται στην μητρική εταιρία οφείλονται κατά κύριο λόγο στους τόκους του μετατρέψιμου ομολογιακού δανείου το οποίο αποπληρώθηκε τον Οκτώβριο του 2004.

Από τα στοιχεία που σας εκθέσαμε παραπάνω καθώς και τις ενοποιημένες οικονομικές καταστάσεις που σας παρεδόθησαν, για τη χρήση 2004, μπορείτε να διαμορφώσετε πλήρη εικόνα σε ότι αφορά τις εργασίες του Ομίλου και τα πεπραγμένα του Διοικητικού Συμβουλίου κατά την υπό κρίση περίοδο και να αποφασίσετε την έγκριση των οικονομικών καταστάσεων.

Βούλα 15/02/2005
Ο Εντεταλμένος Σύμβουλος

Χαράλαμπος Ζαβιτσάνος

ΒΕΒΑΙΩΣΗ ΟΡΚΩΤΟΥ ΕΛΕΓΚΤΗ ΛΟΓΙΣΤΗ

Βεβαιώνεται ότι η παραπάνω Έκθεση του Διοικητικού Συμβουλίου προς την Τακτική Γενική Συνέλευση που αποτελείται από 7 σελίδες, είναι αυτή που αναφέρεται στο Πιστοποιητικό Ελέγχου που χορηγήσαμε με ημερομηνία 21 Φεβρουαρίου 2005.

Αθήνα, 21 Φεβρουαρίου, 2005
Ο Ορκωτός Ελεγκτής Λογιστής

Άθως Στυλιανού
Α.Μ. ΣΟΕΛ 12311
DRM ΣΤΥΛΙΑΝΟΥ Α.Ε.
Μέλος της RSM International

ΑΤΤΙΚΑ Α.Ε. ΣΥΜΜΕΤΟΧΩΝ

ΑΡ.Μ.Α.Ε. 7702/06/Β/86/128

Κατάσταση Ταμιακών Ροών
της χρήσεως: από 1/1/2004 μέχρι 31/12/2004

	Χρήση 2004	Χρήση 2003
A Ταμιακές Ροές από συνήθειες (λειτουργικές) δραστηριότητες		
A 100 Ταμιακές εισροές		
101 Πωλήσεις		
102 Άλλα έσοδα εκμεταλλεύσεως		
103 Έκτακτα και ανόργανα έσοδα	127,84	658,84
104 Έσοδα προηγούμενων χρήσεων		
105 Πιστωτικοί τόκοι (καταθέσεων κλπ.)	369.787,98	435.401,80
106 Έσοδα χρεογράφων	1.047.035,00	1.034.326,67
107 Πώληση χρεογράφων		
108 Μείωση απαιτήσεων	296.109,97	152.323,26
Αφαιρούνται:		
109 Αγορά χρεογράφων		
110 Αύξηση απαιτήσεων		
Σύνολο Ταμιακών Εισροών (A100)	1.713.060,79	1.622.710,57
A 200 Ταμιακές Εκροές		
201 Κόστος πωληθέντων (μείον αποσβέσεις και προβλέψεις)		
202 Έξοδα λειτουργίας διοικήσεως	927.147,86	650.795,93
203 Έξοδα λειτουργίας ερευνών - αναπτύξεως		
204 Έξοδα λειτουργίας διαθέσεως		
205 Έξοδα υποαπασχολήσεως αδράνειας		
206 Άλλα έξοδα	751,02	8.160,75
207 Αύξηση αποθεμάτων		
208 Αύξηση μεταβατικών λογαριασμών ενεργητικού		
209 Μείωση μεταβατικών λογαριασμών παθητικού	16.732,40	
210 Μείωση βραχυπρόθεσμων υποχρεώσεων (πλην Τραπεζών)		57.824,92
Αφαιρούνται:		
211 Μείωση αποθεμάτων		
212 Μείωση μεταβατικών λογαριασμών ενεργητικού	18.721,34	22.156,55
213 Αύξηση μεταβατικών λογαριασμών παθητικού		3.032,40
214 Αύξηση βραχυπρόθεσμων υποχρεώσεων (πλην Τραπεζών)	4.106,29	
Σύνολο Ταμιακών Εκροών (A200)	921.803,65	691.592,65
A 300 Ταμιακές Εκροές φόρων		
301 Φόροι εισοδήματος	115.643,46	131.862,05
302 Μη ενσωματωμένοι στο λειτουργικό κόστος φόροι		
303 Διαφορές Φορολογικού Ελέγχου		125.848,00
304 Μείωση υποχρεώσεων από φόρους - τέλη		54.536,90
Έξοδα υποαπασχολήσεως αδράνειας		
Αφαιρούνται:		
305 Αύξηση υποχρεώσεων από φόρους - τέλη	12.891,51	
Σύνολο Ταμιακών Εκροών (A300)	102.751,95	312.246,95
Ταμιακές Ροές από συνήθειες (λειτουργικές) δραστηριότητες (A100-A200-A300)=A	688.505,19	618.870,97

B Ταμιακές Ροές από Επενδυτικές δραστηριότητες			
B 100 Ταμιακές εισροές			
101	Πώληση ασώματων ακινοποιήσεων		
102	Πώληση ενσώματων ακινοποιήσεων		
103	Πώληση συμμετοχών και τίτλων ακινοποιήσεων	17.493.000,00	
104	Μείωση μακροπρόθεσμων απαιτήσεων	0,00	
105	Έσοδα συμμετοχών και τίτλων ακινοποιήσεων	15.218.484,08	8.280.513,50
106	Πιστωτικοί τόκοι (μακροπρόθεσμων κλπ. απαιτήσεων)		
	Σύνολο Ταμιακών Εισροών (B100)	32.711.484,08	8.280.513,50
B 200 Ταμιακές Εκροές			
201	Αγορά ασώματων ακινοποιήσεων	3.150,00	
202	Αγορά ενσώματων ακινοποιήσεων	19.579,52	623,04
203	Αγορά συμμετοχών και τίτλων ακινοποιήσεων	189.459,40	
204	Αύξηση μακροπρόθεσμων απαιτήσεων		
205	Αύξηση εξόδων εγκαταστάσεως	36.285,00	83.793,18
	Σύνολο Ταμιακών Εκροών (B200)	248.473,92	84.416,22
	Ταμιακές Ροές από επενδυτικές δραστηριότητες (B100-B200)=B	32.463.010,16	8.196.097,28
Γ Ταμιακές Ροές από Χρηματοδοτικές δραστηριότητες			
Γ 100 Ταμιακές εισροές			
101	Είσπραξη αύξησης μετοχικού κεφαλαίου και διαφοράς υπέρ άρτιο		
102	Είσπραξη επιχορηγήσεων παγίων		
103	Αύξηση μακροπρόθεσμων υποχρεώσεων	25.000.000,00	
104	Αύξηση βραχυπρόθεσμων υποχρεώσεων (λογαριασμοί Τραπεζών)		45.000.000,00
	Σύνολο Ταμιακών Εισροών (Γ100)	25.000.000,00	45.000.000,00
Γ 200 Ταμιακές Εκροές			
201	Μείωση (επιστροφή) μετοχικού κεφαλαίου		
202	Επιστροφή επιχορηγήσεων παγίων		
203	Μείωση μακροπρόθεσμων υποχρεώσεων		45.000.000,00
204	Μείωση βραχυπρόθεσμων υποχρεώσεων (λογαριασμοί Τραπεζών)	45.000.000,00	
205	Τόκοι πληρωθέντες	7.530.109,12	3.084.949,07
206	Μερίσματα πληρωθέντα	5.811.895,02	3.116.586,75
207	Διανομή κερδών στο προσωπικό		
208	Αμοιβές Δ.Σ. από κέρδη χρήσεως		
	Σύνολο Ταμιακών Εκροών (Γ200)	58.342.004,14	51.201.535,82
	Ταμιακές Ροές από χρηματοδοτικές δραστηριότητες (Γ100-Γ200)=Γ	-33.342.004,14	-6.201.535,82
	ΤΑΜΙΑΚΕΣ ΡΟΕΣ ΕΤΑΙΡΙΑΣ (Α+Β+Γ)	-190.488,79	2.613.432,43
	ΠΛΕΟΝ: ΧΡΗΜΑΤΙΚΑ ΔΙΑΘΕΣΙΜΑ ΕΝΑΡΞΗΣ ΧΡΗΣΗΣ	22.371.692,91	19.758.260,48
	ΧΡΗΜΑΤΙΚΑ ΔΙΑΘΕΣΙΜΑ ΤΕΛΟΥΣ ΧΡΗΣΗΣ	22.181.204,12	22.371.692,91

Βούλα, 14 Φεβρουαρίου, 2005

Ο ΠΡΟΕΔΡΟΣ	Ο ΑΝΤΙΠΡΟΕΔΡΟΣ & ΔΙΕΥΘ. ΣΥΜΒΟΥΛΟΣ	Ο ΕΝΤΕΤΑΛΜΕΝΟΣ ΣΥΜΒΟΥΛΟΣ	Ο ΟΙΚΟΝ/ΚΟΣ ΔΙΕΥΘΥΝΤΗΣ
ΠΕΡΙΚΛΗΣ Σ. ΠΑΝΑΓΟΠΟΥΛΟΣ Α.Δ.Τ. Λ 313650	ΑΛΕΞΑΝΔΡΟΣ Π. ΠΑΝΑΓΟΠΟΥΛΟΣ Α.Δ.Τ. Ρ 033703	ΧΑΡΑΛΑΜΠΟΣ Ν. ΖΑΒΙΤΣΑΝΟΣ Α.Δ.Τ. Ζ 602300	ΝΙΚΟΛΑΟΣ Ι. ΤΑΠΙΡΗΣ Α.Δ.Τ. Ν 255869 Α.Μ. Ο.Ε.Ε. 0032210 Α΄ Τάξης

ΒΕΒΑΙΩΣΗ ΕΛΕΓΧΟΥ ΟΡΚΩΤΟΥ ΕΛΕΓΚΤΗ ΛΟΓΙΣΤΗ

Ελέγξαμε την ανωτέρω Κατάσταση Ταμιακών Ροών της Ανώνυμης Εταιρίας "Attica Α.Ε. Συμμετοχών" για τη χρήση που έληξε την 31 Δεκεμβρίου 2004, η οποία έχει καταρτιστεί με βάση τις ελεγμένες Οικονομικές Καταστάσεις της χρήσεως για τις οποίες έχουμε εκδώσει το από 21 Φεβρουαρίου 2005 πιστοποιητικό ελέγχου. Κατά τη γνώμη μας η προαναφερόμενη Κατάσταση Ταμιακών Ροών απεικονίζει τις Ταμιακές εισροές και εκροές από τις κατά την χρήση δραστηριότητες της επιχείρησης.

Αθήνα, 21 Φεβρουαρίου, 2005

Ο Ορκωτός Ελεγκτής Λογιστής

Άθως Στυλιανού
Α.Μ. ΣΟΕΛ 12311
DRM ΣΤΥΛΙΑΝΟΥ Α.Ε.
Μέλος της RSM International

ΑΤΤΙΚΑ Α.Ε. ΣΥΜΜΕΤΟΧΩΝ

ΑΡ.Μ.Α.Ε. 7702/06/Β/86/128

Ενοποιημένη Κατάσταση Ταμιακών Ροών
της χρήσεως: από 1/1/2004 μέχρι 31/12/2004

	Χρήση 2004	Χρήση 2003
Ταμιακές Ροές από συνήθεις (λειτουργικές) δραστηριότητες		
A 100 Ταμιακές εισροές		
101 Πωλήσεις	365.438.150,74	385.476.583,25
102 Άλλα έσοδα εκμεταλλεύσεως	175.188,29	403.399,56
103 Έκτακτα και ανόργανα έσοδα	9.521.343,14	16.282.243,03
104 Έσοδα προηγούμενων χρήσεων	1.628.682,02	876.636,08
105 Πιστωτικοί τόκοι (καταθέσεων κλπ.)	2.999.829,91	2.577.779,09
106 Έσοδα χρεογράφων	55.785,00	45.785,00
107 Πώληση χρεογράφων		
108 Μείωση απαιτήσεων	17.052.713,23	
Αφαιρούνται:		
109 Αύξηση χρεογράφων		5.311,37
110 Αύξηση απαιτήσεων		2.704.055,44
Σύνολο Ταμιακών Εισροών (A100)	396.871.692,33	402.953.059,20
A 200 Ταμιακές Εκροές		
201 Κόστος πωληθέντων (μείον αποσβέσεις και προβλέψεις)	197.806.735,18	219.222.120,42
202 Έξοδα λειτουργίας διοικήσεως	20.415.041,69	17.247.816,57
203 Έξοδα λειτουργίας ερευνών - αναπτύξεως		
204 Έξοδα λειτουργίας διαθέσεως	43.052.831,37	48.568.860,34
205 Έξοδα υποαπασχολήσεως αδράνειας		
206 Άλλα έξοδα	9.385.635,93	13.403.563,71
207 Αύξηση αποθεμάτων		
208 Αύξηση μεταβατικών λογαριασμών ενεργητικού		
209 Μείωση μεταβατικών λογαριασμών παθητικού	5.376.346,05	13.983.581,68
210 Μείωση βραχυπρόθεσμων υποχρεώσεων (πλην Τραπεζών)	11.626.437,89	5.087.575,84
Αφαιρούνται:		
211 Μείωση αποθεμάτων	426.116,20	43.706,98
212 Μείωση μεταβατικών λογαριασμών ενεργητικού	1.495.071,77	79.278,39
213 Αύξηση μεταβατικών λογαριασμών παθητικού		
214 Αύξηση βραχυπρόθεσμων υποχρεώσεων (πλην Τραπεζών)		
Σύνολο Ταμιακών Εκροών (A200)	285.741.840,14	317.390.533,19
A 300 Ταμιακές Εκροές φόρων		
301 Φόροι εισοδήματος	430.368,89	430.207,62
302 Μη ενσωματωμένοι στο λειτουργικό κόστος φόροι		
303 Διαφορές Φορολογικού Ελέγχου		
304 Μείωση υποχρεώσεων από φόρους - τέλη	737.926,24	125.848,00
Έξοδα υποαπασχολήσεως αδράνειας		
Αφαιρούνται:		
305 Αύξηση υποχρεώσεων από φόρους - τέλη		233.523,09
Σύνολο Ταμιακών Εκροών (A300)	1.168.295,13	322.532,53
Ταμιακές Ροές από συνήθεις (λειτουργικές) δραστηριότητες (A100-A200-A300)=A	109.961.557,06	85.239.993,48

B Ταμιακές Ροές από Επενδυτικές δραστηριότητες			
B 100	Ταμιακές εισροές		
101	Πώληση ασώματων ακινητοποιήσεων		
102	Πώληση ενσώματων ακινητοποιήσεων	58.246.564,50	43.363.447,82
102A	Μείωση ενσώματων ακινητοποιήσεων βάσει του Ν.3193/03		65.514.993,00
103	Πώληση συμμετοχών και τίτλων ακινητοποιήσεων		284.953,39
104	Μείωση μακροπρόθεσμων απαιτήσεων		1.163.115,52
	Μείωση εξόδων εγκαταστάσεως		
105	Έσοδα συμμετοχών και τίτλων ακινητοποιήσεων		851.363,65
106	Πιστωτικοί τόκοι (μακροπρόθεσμων κλη. απαιτήσεων)		
	Σύνολο Ταμιακών Εισροών (B100)	58.246.564,50	111.177.873,38
B 200	Ταμιακές Εκροές		
201	Αγορά ασώματων ακινητοποιήσεων	10.340,00	
202	Αγορά ενσώματων ακινητοποιήσεων	6.534.260,30	2.149.199,74
	Υποτίμηση βάσει του Νόμου		65.514.993,00
203	Αγορά συμμετοχών και τίτλων ακινητοποιήσεων	189.459,40	
204	Αύξηση μακροπρόθεσμων απαιτήσεων	7.508,40	
205	Αύξηση εξόδων εγκαταστάσεως	536.624,44	1.278.109,88
	Σύνολο Ταμιακών Εκροών (B200)	7.278.192,54	68.942.302,62
	Ταμιακές Ροές από επενδυτικές δραστηριότητες (B100-B200)=B	50.968.371,96	42.235.570,76
Γ Ταμιακές Ροές από Χρηματοδοτικές δραστηριότητες			
Γ 100	Ταμιακές εισροές		
101	Είσπραξη αύξησης μετοχικού κεφαλαίου και διαφοράς υπέρ άρτιο		
102	Είσπραξη επιχορηγήσεων παγίων		
103	Αύξηση μακροπρόθεσμων υποχρεώσεων		
104	Αύξηση μακροπρόθεσμων υποχρεώσεων πληρωτέων στην επόμενη χρήση		58.780.592,18
	Σύνολο Ταμιακών Εισροών (Γ100)	0,00	58.780.592,18
Γ 200	Ταμιακές Εκροές		
201	Μείωση (επιστροφή) μετοχικού κεφαλαίου		
202	Επιστροφή επιχορηγήσεων παγίων		
203	Μείωση μακροπρόθεσμων υποχρεώσεων	86.124.579,82	140.241.438,01
204	Μείωση βραχυπρόθεσμων υποχρεώσεων (λογαριασμοί Τραπεζών)	48.192.432,50	6.210,26
205	Τόκοι πληρωθέντες	32.577.274,92	39.599.940,74
206	Μερίσματα πληρωθέντα	7.770.491,11	4.723.269,34
207	Διανομή κερδών στο προσωπικό		
208	Αμοιβές Δ.Σ. από κέρδη χρήσεως	55.000,00	55.000,00
	Σύνολο Ταμιακών Εκροών (Γ200)	174.719.778,35	184.625.858,35
	Ταμιακές Ροές από χρηματοδοτικές δραστηριότητες (Γ100-Γ200)=Γ	-174.719.778,35	-125.845.266,17
	ΤΑΜΙΑΚΕΣ ΡΟΕΣ ΕΤΑΙΡΙΑΣ (Α+Β+Γ)	-13.789.849,33	1.630.298,07
	ΠΛΕΟΝ: ΧΡΗΜΑΤΙΚΑ ΔΙΑΘΕΣΙΜΑ ΕΝΑΡΞΗΣ ΧΡΗΣΗΣ	152.104.781,77	150.474.483,70
	ΧΡΗΜΑΤΙΚΑ ΔΙΑΘΕΣΙΜΑ ΤΕΛΟΥΣ ΧΡΗΣΗΣ	138.314.932,44	152.104.781,77

Βούλα, 15 Φεβρουαρίου, 2005

Ο ΠΡΟΕΔΡΟΣ	Ο ΑΝΤΙΠΡΟΕΔΡΟΣ & ΔΙΕΥΘ. ΣΥΜΒΟΥΛΟΣ	Ο ΕΝΤΕΤΑΛΜΕΝΟΣ ΣΥΜΒΟΥΛΟΣ	Ο ΟΙΚΟΝ/ΚΟΣ ΔΙΕΥΘΥΝΤΗΣ
ΠΕΡΙΚΛΗΣ Σ. ΠΑΝΑΓΟΠΟΥΛΟΣ Α.Δ.Τ. Λ 313650	ΑΛΕΞΑΝΔΡΟΣ Π. ΠΑΝΑΓΟΠΟΥΛΟΣ Α.Δ.Τ. Ρ 033703	ΧΑΡΑΛΑΜΠΟΣ Ν. ΖΑΒΙΤΣΑΝΟΣ Α.Δ.Τ. Ζ 602300	ΝΙΚΟΛΑΟΣ Ι. ΤΑΠΙΡΗΣ Α.Δ.Τ. Ν 255869 Α.Μ. Ο.Ε.Ε. 0032210 Α΄ Τάξης

ΒΕΒΑΙΩΣΗ ΕΛΕΓΧΟΥ ΟΡΚΩΤΟΥ ΕΛΕΓΚΤΗ ΛΟΓΙΣΤΗ

Ελέγξαμε την ανωτέρω Ενοποιημένη Κατάσταση Ταμιακών Ροών της Ανώνυμης Εταιρίας "Attica Α.Ε. Συμμετοχών" και των θυγατρικών της για την χρήση που έληξε την 31η Δεκεμβρίου 2004, η οποία έχει καταρτιστεί με βάση τις ελεγμένες Ενοποιημένες Οικονομικές Καταστάσεις της χρήσεως για τις οποίες έχουμε εκδώσει το από 21 Φεβρουαρίου 2005 πιστοποιητικό ελέγχου. Κατά τη γνώμη μας η προαναφερόμενη Ενοποιημένη Κατάσταση Ταμιακών Ροών απεικονίζει τις Ταμιακές εισροές και εκροές από τις κατά την χρήση δραστηριότητες του συνόλου των επιχειρήσεων που περιλαμβάνονται στην ενοποίηση της 31ης Δεκεμβρίου 2004.

Αθήνα, 21 Φεβρουαρίου, 2005

Ο Ορκωτός Ελεγκτής Λογιστής

Άθως Στυλιανού
Α.Μ. ΣΟΕΛ 12311
DRM ΣΤΥΛΙΑΝΟΥ Α.Ε.
Μέλος της RSM International

ΕΚΘΕΣΗ ΣΥΝΑΛΛΑΓΩΝ ΤΗΣ ΕΤΑΙΡΙΑΣ ΜΕ ΤΙΣ ΣΥΝΔΕΔΕΜΕΝΕΣ ΜΕ ΑΥΤΗΝ ΕΠΙΧΕΙΡΗΣΕΙΣ (Ν.3016/17.05.2002, άρθρο 2, παρ.4)

Παρατίθεται έκθεση του Διοικητικού Συμβουλίου σχετικά με τις συναλλαγές της Εταιρίας με τις συνδεδεμένες με αυτήν επιχειρήσεις (Ν.3016/17.05.2002, άρθρο 2, παρ.4).

Κατά τη χρήση 2004 η ΑΤΤΙΚΑ Α.Ε. ΣΥΜΜΕΤΟΧΩΝ δεν παρουσίασε συναλλαγή με συνδεδεμένες με αυτήν επιχειρήσεις του άρθρου 42 ε παρ. 5 του Κ.Ν. 2190/1920 εκ της οποίας να απορρέει εμπορικό έσοδο.

Οι κεφαλαιακές συναλλαγές που πραγματοποίησε η ΑΤΤΙΚΑ Α.Ε. ΣΥΜΜΕΤΟΧΩΝ με τις εταιρίες του Ομίλου της κατά τη διάρκεια του 2004 είναι οι ακόλουθες:

- Η Εταιρία εισέπραξε από την θυγατρική της εταιρία BLUE STAR ΝΑΥΤΙΛΙΑΚΗ Α.Ε., μέσω της διαχειρίστριας τράπεζας Eurobank, ποσό ύψους Ευρώ 991.250,00 το οποίο αφορά τους τόκους που προέκυψαν από την δεύτερη περίοδο εκτοκισμού του μετατρέψιμου ομολογιακού δανείου που εξέδωσε η BLUE STAR ΝΑΥΤΙΛΙΑΚΗ Α.Ε. και κατέχει εξ' ολοκλήρου η Εταιρία.
- Η κατά 100% θυγατρική εταιρία ΣΟΥΠΕΡΦΑΣΤ ΦΕΡΡΙΣ ΝΑΥΤΙΛΙΑΚΗ Α.Ε. έδωσε στην ΑΤΤΙΚΑ Α.Ε. ΣΥΜΜΕΤΟΧΩΝ το ποσό των Ευρώ 13.372.284,08 ως μέρισμα χρήσης 2003.
- Η BLUE STAR ΝΑΥΤΙΛΙΑΚΗ Α.Ε. έδωσε στην ΑΤΤΙΚΑ Α.Ε. ΣΥΜΜΕΤΟΧΩΝ το ποσό των Ευρώ 1.846.200,00 ως μέρισμα χρήσης 2003.
- Η ΣΟΥΠΕΡΦΑΣΤ ΦΕΡΡΙΣ ΝΑΥΤΙΛΙΑΚΗ Α.Ε. με απόφαση της Γενικής Συνέλευσης επέστρεψε στην ΑΤΤΙΚΑ Α.Ε. ΣΥΜΜΕΤΟΧΩΝ με μείωση του μετοχικού της κεφαλαίου ποσό ύψους Ευρώ 17.493.000,00 το οποίο προερχόταν από το μετοχικό κεφάλαιο θυγατρικών εταιριών της, οι οποίες λόγω της πώλησης των περιουσιακών τους στοιχείων δεν έχουν αντικείμενο εργασιών.



ATTICA GROUP, Λεωφ. Κ. Καραμανλή 157, 16673 Βούλα, Τηλ.: 210 891 9500, Fax: 210 891 9509
www.attica-group.com • www.superfast.com • www.bluestarferries.com