



ΕΠΙΧΕΙΡΗΣΕΙΣ ΑΤΤΙΚΗΣ Α.Ε.

Ετήσιο Δελτίο 2003



ΕΤΗΣΙΟ ΔΕΛΤΙΟ

2 0 0 3

Απόφαση 5/204/14.11.2000 (άρθρο 16)
της Επιτροπής Κεφαλαιαγοράς

Τακτική Γενική Συνέλευση των Μετόχων
της 3ης Ιουνίου, 2004



ΕΠΙΧΕΙΡΗΣΕΙΣ ΑΤΤΙΚΗΣ Α.Ε.

ΠΙΝΑΚΑΣ ΠΕΡΙΕΧΟΜΕΝΩΝ

I. ΠΛΗΡΟΦΟΡΙΕΣ ΓΙΑ ΤΗ ΣΥΝΤΑΞΗ ΤΟΥ ΕΤΗΣΙΟΥ ΔΕΛΤΙΟΥ ΚΑΙ ΤΟΥΣ ΕΛΕΓΚΤΕΣ ΤΗΣ ΕΤΑΙΡΙΑΣ.....	4
II. ΓΕΝΙΚΕΣ ΠΛΗΡΟΦΟΡΙΕΣ ΓΙΑ ΤΗΝ ΕΤΑΙΡΙΑ ΚΑΙ ΤΟΝ ΟΜΙΛΟ.....	6
1. Γενικές Πληροφορίες	6
2. Αντικείμενο Εργασιών – Ανάπτυξη Δραστηριότητας	7
3. Δίκτυο Πωλήσεων.....	8
4. Πάγια περιουσιακά στοιχεία – Εγγυήσεις και εμπράγματα ασφάλειες.....	10
4.1 Πάγια περιουσιακά στοιχεία	10
4.2 Εγγυήσεις και εμπράγματα ασφάλειες.....	13
III. ΠΛΗΡΟΦΟΡΙΕΣ ΣΧΕΤΙΚΑ ΜΕ ΤΟ ΚΕΦΑΛΑΙΟ – ΤΟΥΣ ΜΕΤΟΧΟΥΣ – ΤΗ ΔΙΟΙΚΗΣΗ ΚΑΙ ΤΟ ΠΡΟΣΩΠΙΚΟ ΤΗΣ ΕΤΑΙΡΙΑΣ ΚΑΙ ΤΟΥ ΟΜΙΛΟΥ	15
1. Μετοχικό Κεφάλαιο.....	15
2. Ίδια Κεφάλαια Εταιρίας – Ομίλου. Λογιστική αξία μετοχής.....	16
3. Μέτοχοι.....	16
4. Δικαιώματα Μετόχων	17
5. Διοίκηση – Διεύθυνση εργασιών.....	19
6. Συμμετοχές των μελών του Διοικητικού Συμβουλίου στο Διοικητικό Συμβούλιο άλλων εταιριών.....	21
7. Οργανόγραμμα.....	22
8. Προσωπικό	22
IV. ΣΤΟΙΧΕΙΑ ΚΛΑΔΟΥ	23
V. ΑΠΟΛΟΓΙΣΤΙΚΑ ΣΤΟΙΧΕΙΑ ΔΡΑΣΤΗΡΙΟΤΗΤΑΣ ΕΠΙΧΕΙΡΗΣΕΙΣ ΑΤΤΙΚΗΣ Α.Ε. ΚΑΙ ΕΝΟΠΟΙΗΜΕΝΑ 2002-2003	26
1. Εξέλιξη Εργασιών – Αποτελεσμάτων.....	26
2. Στοιχεία Ισολογισμού.....	33
3. Διάθεση αποτελεσμάτων.....	37
4. Πηγές και χρήσεις κεφαλαίων	38
5. Χρηματοοικονομικοί Δείκτες Ομίλου	39
VI. ΣΥΝΔΕΔΕΜΕΝΕΣ ΕΤΑΙΡΙΕΣ	40

VII. ΘΥΓΑΤΡΙΚΕΣ ΕΤΑΙΡΙΕΣ	42
1. ΣΟΥΠΕΡΦΑΣΤ ΦΕΡΡΙΣ ΝΑΥΤΙΛΙΑΚΗ Α.Ε.....	42
1.1. Γενικά	42
1.2. Αντικείμενο Εργασιών.....	42
1.3. Διοίκηση.....	43
1.4. Εξέλιξη Εργασιών – Αποτελεσμάτων	43
1.5. Στοιχεία Ισολογισμού	46
1.6. Χρηματοοικονομικοί Δείκτες Ομίλου.....	49
1.7. Θυγατρικές – Συγγενείς εταιρίες.....	50
1.8. Εταιρίες που έχουν ενιαία Διεύθυνση ή κοινή Διοίκηση	51
2. ΣΟΥΠΕΡΦΑΣΤ ΕΠΤΑ Ν.Ε.....	52
3. ΣΟΥΠΕΡΦΑΣΤ ΟΚΤΩ Ν.Ε.....	52
4. ΣΟΥΠΕΡΦΑΣΤ ΕΝΝΕΑ Ν.Ε.	54
5. ΣΟΥΠΕΡΦΑΣΤ ΔΕΚΑ Ν.Ε.....	54
6. ΑΛΛΕΣ ΘΥΓΑΤΡΙΚΕΣ ΕΤΑΙΡΙΕΣ.....	55
7. ΑΤΤΙΚΑ ΠΡΙΜΙΟΥΜ Α.Ε.....	56
8. ΓΡΑΜΜΕΣ ΣΤΡΙΝΤΖΗ ΝΑΥΤΙΛΙΑΚΗ Α.Ε.	57
8.1. Γενικά	57
8.2. Αντικείμενο Εργασιών.....	58
8.3. Διοίκηση.....	58
8.4. Εξέλιξη Εργασιών – Αποτελεσμάτων	59
8.5. Στοιχεία Ισολογισμού	62
8.6. Χρηματοοικονομικοί Δείκτες Ομίλου.....	65
8.7. Θυγατρικές – Συγγενείς Εταιρίες	65
9. ΔΙΕΤΑΙΡΙΚΕΣ ΣΥΝΑΛΛΑΓΕΣ	66
VIII. ΣΤΟΧΟΙ ΚΑΙ ΠΡΟΟΠΤΙΚΕΣ – ΠΛΗΡΟΦΟΡΙΕΣ ΓΙΑ ΤΗΝ ΤΡΕΧΟΥΣΑ ΧΡΗΣΗ	72
ΙΧ. ΚΑΤΑΣΤΑΣΗ ΠΡΟΣΩΠΩΝ ΠΟΥ ΥΠΟΚΕΙΝΤΑΙ ΣΤΙΣ ΔΙΑΤΑΞΕΙΣ ΤΟΥ ΑΡΘΡΟΥ 8 ΤΗΣ ΥΠ’ ΑΡΙΘΜ. 5/204/14.11.2000 ΑΠΟΦΑΣΗΣ ΤΗΣ ΕΠΙΤΡΟΠΗΣ ΚΕΦΑΛΑΙΑΓΟΡΑΣ	73
ΠΑΡΑΡΤΗΜΑ	75

ΠΛΗΡΟΦΟΡΙΕΣ ΓΙΑ ΤΗ ΣΥΝΤΑΞΗ ΤΟΥ ΕΤΗΣΙΟΥ ΔΕΛΤΙΟΥ ΚΑΙ ΤΟΥΣ ΕΛΕΓΚΤΕΣ ΤΗΣ ΕΤΑΙΡΙΑΣ

Στο παρόν Ετήσιο Δελτίο περιέχονται εκείνα τα οικονομικά στοιχεία και οι πληροφορίες που θεωρούνται απαραίτητες προκειμένου οι μέτοχοι και το επενδυτικό κοινό να μπορέσουν να εκτιμήσουν σωστά την περιουσία, τα αποτελέσματα και τις προοπτικές της Εταιρίας και του Ομίλου.

Οι επενδυτές που ενδιαφέρονται για περισσότερες πληροφορίες, μπορούν να απευθύνονται κατά τις εργάσιμες ημέρες και ώρες, στα γραφεία της Εταιρίας, Λεωφόρος Κ. Καραμανλή 157, 166 73 Βούλα, τηλ. 210 891 9500 (τηλεφωνικό κέντρο), fax 210 891 9509. Υπεύθυνοι είναι ο κ. Ιωάννης Κρητικός μέλος του Διοικητικού Συμβουλίου της Εταιρίας και Διευθυντής Εταιρικού Marketing για ενημέρωση των θεσμικών επενδυτών και ο κ. Γεώργιος Καρυστινός, Διευθυντής του Τμήματος Μετόχων της Εταιρίας για την ενημέρωση των ιδιωτών Μετόχων.

Η σύνταξη του Ετήσιου Δελτίου έγινε σύμφωνα με τις διατάξεις της απόφασης 5/204/14.11.2000 της Επιτροπής Κεφαλαιαγοράς.

Υπεύθυνοι για τη σύνταξη του Ετήσιου Δελτίου και την ακρίβεια των στοιχείων που περιέχει είναι ο κ. Θωμάς Οικονόμου, Διευθυντής Εσωτερικού Ελέγχου, ο κ. Νικόλαος Ταπίρης, Οικονομικός Διευθυντής, και ο κ. Γεώργιος Καρυστινός, Διευθυντής του Τμήματος Μετόχων, δ/ση Λεωφόρος Κ. Καραμανλή 157, 166 73 Βούλα Αττικής.

Το Διοικητικό Συμβούλιο της Εταιρίας δηλώνει ότι όλα τα μέλη του έχουν λάβει γνώση του περιεχομένου του παρόντος Δελτίου και μαζί με τους συντάκτες του βεβαιώνουν υπεύθυνα ότι:

- α. Όλα τα στοιχεία και οι πληροφορίες που περιέχονται σ' αυτό είναι αληθή.
- β. Δεν υπάρχουν άλλα στοιχεία και δεν έχουν λάβει χώρα γεγονότα, η απόκρυψη ή η παράλειψη των οποίων θα μπορούσε να καταστήσει παραπλανητικό το σύνολο ή μέρος των στοιχείων και πληροφοριών που περιέχονται στο Ετήσιο Δελτίο.
- γ. Δεν εκκρεμούν σε βάρος της Εταιρίας και των εταιριών που ελέγχονται μετοχικά από αυτήν, δικαστικές διαφορές ή διαιτησίες, οι οποίες θα μπορούσαν να έχουν ουσιώδεις αρνητικές επιπτώσεις στην οικονομική της κατάσταση, πλην των κάτωθι αναφερομένων:

Οι δικαστικές εκκρεμότητες του Ομίλου ΣΟΥΠΕΡΦΑΣΤ ΦΕΡΡΙΣ ΝΑΥΤΙΛΙΑΚΗ Α.Ε. εστιάζονται στις απαιτήσεις φορτίου εξ' αιτίας της πυρκαγιάς που ξέσπασε εν πλω στους χώρους στάθμευσης φορτηγών, του πλοίου SUPERFAST III την 1^η Νοεμβρίου, 1999 και ανέρχονται περίπου σε ύψος Ευρώ 4,1 εκατ. Σημειώνεται ότι όλες οι απαιτήσεις εμπίπτουν στην ασφαλιστική κάλυψη που παρέχει ο αλληλοασφαλιστικός οργανισμός "The Steamship Mutual Underwriting Association Limited".

Δικαστικές εκκρεμότητες του Ομίλου ΓΡΑΜΜΕΣ ΣΤΡΙΝΤΖΗ ΝΑΥΤΙΛΙΑΚΗ Α.Ε.

Το Δεκέμβριο του 1998 η Επιτροπή Ανταγωνισμού της Ευρωπαϊκής Ένωσης με πρωτόδικη απόφαση επέβαλε πρόστιμο σε αριθμό ακτοπλοϊκών εταιριών που δραστηριοποιούνταν στη γραμμή Ελλάδος-Ιταλίας κατά την περίοδο 1987-1993. Το πρόστιμο που επιβλήθηκε τελικά στην εταιρία ΓΡΑΜΜΕΣ ΣΤΡΙΝΤΖΗ ΝΑΥΤΙΛΙΑΚΗ Α.Ε. με απόφαση του Ευρωπαϊκού Δικαστηρίου τον Δεκέμβριο του 2003 ανέρχεται σε Ευρώ 1,5 εκατ. περίπου, έναντι του οποίου σχηματίστηκε πρόβλεψη Ευρώ 750 χιλ. επειδή ο Νομικός Σύμβουλος της εταιρίας εκτιμά ότι είναι πιθανό να υπάρξει θετική έκβαση στην αίτηση αναίρεσεως που θα ασκηθεί από την εταιρία.

Τακτικοί Ορκωτοί Ελεγκτές Λογιστές

Η Εταιρία ελέγχεται από Ορκωτούς Ελεγκτές Λογιστές.

Τον έλεγχο των οικονομικών καταστάσεων της Εταιρίας και των ενοποιημένων για την χρήση 2003 διενήργησε ο Ορκωτός Ελεγκτής Λογιστής κ. Κυριάκος Παπακυριάκου (Α.Μ.ΣΟΕΛ 17801) της DRM ΣΤΥΛΙΑΝΟΥ Α.Ε. (Εθνικής Αντιστάσεως 84, 152 31 Χαλάνδρι), μέλος της RSM International.

Τα πιστοποιητικά ελέγχου χρήσεως 2003 της Εκδότριας και των ενοποιημένων οικονομικών καταστάσεων παρατίθενται στο συνημμένο παράρτημα κάτω από τους δημοσιευμένους Ισολογισμούς.

Φορολογικός Έλεγχος

Η Εταιρία έχει ελεγχθεί φορολογικά μέχρι και τη χρήση 2001.

Οι εταιρίες του Ομίλου ΓΡΑΜΜΕΣ ΣΤΡΙΝΤΖΗ ΝΑΥΤΙΛΙΑΚΗ Α.Ε. δεν έχουν ελεγχθεί φορολογικά για τις χρήσεις 2002 και 2003 με εξαίρεση την θυγατρική BLUE STAR FERRIES ΝΑΥΤΙΛΙΑΚΗ Α.Ε. η οποία δεν έχει ελεγχθεί για τις χρήσεις 1993 έως 2003.

1. Γενικές Πληροφορίες

Η ΕΠΙΧΕΙΡΗΣΕΙΣ ΑΤΤΙΚΗΣ ΑΝΩΝΥΜΟΣ ΕΤΑΙΡΙΑ ΣΥΜΜΕΤΟΧΩΝ με διακριτικό τίτλο «ΕΠΙΧΕΙΡΗΣΕΙΣ ΑΤΤΙΚΗΣ Α.Ε.» ως αμιγώς Εταιρία Συμμετοχών (Holding Company) (ΣΤΑΚΟΔ 741.5) δεν έχει δραστηριότητα. Δραστηριοποιείται μέσω των θυγατρικών της εταιριών, στην επιβατηγό ναυτιλία. Ιδρύθηκε το 1918 και η σημερινή της επωνυμία προέκυψε με την από 27 Αυγούστου 1998 απόφαση της Έκτακτης Γενικής Συνέλευσης των μετόχων.

Η Εταιρία έχει έδρα τη Βούλα Αττικής, Λεωφόρος Κ. Καραμανλή 157, Τ.Κ. 166 73, τηλ.: 210 891 9500, fax: 210 891 9509 και έχει ΑΡ.Μ.Α.Ε. 7702/06/Β/86/128 και η διάρκεια της είναι μέχρι το 2108.

Σύμφωνα με το άρθρο 2 του Καταστατικού ο σκοπός της Εταιρίας είναι:

- α. Συμμετοχή σε άλλες επιχειρήσεις οποιασδήποτε μορφής και σκοπού στην Ελλάδα και στο εξωτερικό.
- β. Κατοχή μετοχών εταιριών εισηγμένων και μη στο Χρηματιστήριο Αθηνών ή και σε άλλα Χρηματιστήρια εκτός Ελλάδος.

Ο αριθμός ΣΤΑΚΟΔ της Εταιρίας είναι 741.5 «Δραστηριότητες διαχείρισης ελεγχουσών εταιριών, (Holding Companies)».

Η Εταιρία εισήχθη στο Χρηματιστήριο Αθηνών το 1924. Η δραστηριοποίησή της στον κλάδο της επιβατηγού Ναυτιλίας αρχίζει από το 1993, όταν μεταβιβάστηκε το ιδιοκτησιακό της καθεστώς στον κ. Περικλή Σ. Παναγόπουλο και άλλαξε δραστικά ο επιχειρηματικός της προσανατολισμός.

Κύριο αντικείμενο δραστηριότητας των θυγατρικών εταιριών του Ομίλου είναι η επιβατηγός Ναυτιλία. Τα πλοία SUPERFAST του Ομίλου δραστηριοποιούνται στην Αδριατική θάλασσα, στη Βαλτική θάλασσα και στη Βόρειο θάλασσα συνδέοντας έξι (6) Ευρωπαϊκές χώρες. Τα πλοία BLUE STAR του Ομίλου δραστηριοποιούνται κατά κύριο λόγο στις Ελληνικές Ακτοπλοϊκές Γραμμές καθώς και στην Αδριατική θάλασσα.

2. Αντικείμενο Εργασιών – Ανάπτυξη Δραστηριότητας

Ο Όμιλος ΕΠΙΧΕΙΡΗΣΕΙΣ ΑΤΤΙΚΗΣ Α.Ε. διαθέτει σήμερα (Μάιος 2004) σε εκμετάλλευση έναν νεότερο στόλο δεκατριών (13) υπερσύγχρονων επιβατηγών-οχηματαγωγών πλοίων SUPERFAST και BLUE STAR. Από το σύνολο των οκτώ (8) πλοίων SUPERFAST, τέσσερα (4) παρελήφθησαν το 2001 και τέσσερα (4) το 2002, ενώ τα πέντε (5) πλοία BLUE STAR αποκτήθηκαν από τα μέσα του 2000 και έπειτα. Τα πλοία SUPERFAST V, SUPERFAST VI, SUPERFAST XI και SUPERFAST XII δραστηριοποιούνται στην Αδριατική θάλασσα στις γραμμές Πάτρα-Αγκώνα και Πάτρα-Ηγουμενίτσα-Αγκώνα.

Τα πλοία SUPERFAST VII και SUPERFAST VIII δραστηριοποιούνται στη Βαλτική θάλασσα, στη γραμμή Rostock, Γερμανίας – Hanko, Φινλανδίας. Τα πλοία αυτά, τύπου 1A Super ice-class vessels, κατασκευής 2001, επέτυχαν την ταχύτερη σύνδεση Γερμανίας-Φινλανδίας.

Τα πλοία SUPERFAST IX και SUPERFAST X δραστηριοποιούνται από το καλοκαίρι του 2002 στη Βόρεια θάλασσα, στη γραμμή Zeebrugge, Βελγίου – Rosyth, Σκωτίας. Η γραμμή αυτή είναι η πρώτη απευθείας καθημερινή σύνδεση με επιβατηγά-οχηματαγωγά πλοία, της Σκωτίας με την Ηπειρωτική Ευρώπη. Τα πλοία αυτά είναι επίσης τύπου 1A Super ice-class vessels, κατασκευής 2002.

Επιπρόθετα των προαναφερθέντων νεότερων και υπερσύγχρονων πλοίων BLUE STAR ο Όμιλος ΓΡΑΜΜΕΣ ΣΤΡΙΝΤΖΗ διαθέτει ακόμη πέντε (5) επιβατηγά-οχηματαγωγά πλοία και ένα (1) Catamaran. Τα πλοία του Ομίλου ΣΤΡΙΝΤΖΗ δραστηριοποιούνται στις Ελληνικές Ακτοπλοϊκές Γραμμές και ειδικότερα στις γραμμές των Κυκλάδων, στη γραμμή των Δωδεκανήσων, στη γραμμή Πειραιά-Χανιά και στα Ιόνια νησιά καθώς και στην Αδριατική θάλασσα.

Η λειτουργία των πλοίων SUPERFAST και των πλοίων BLUE STAR γίνεται κατά τα πρότυπα του κώδικα διασφάλισης ποιότητας ISO 9001:2000. Επίσης η SUPERFAST FERRIES και η BLUE STAR FERRIES έχουν πιστοποιηθεί κατά τον κώδικα Περιβαλλοντικής Διαχείρισης ISO 14001.

Τα πλοία του Ομίλου παρέχουν τη δυνατότητα μεταφοράς επιβατών και οχημάτων (φορτηγά, ΙΧ. αυτοκίνητα, τροχόσπιτα, λεωφορεία, μοτοσικλέτες). Τα έσοδά τους προέρχονται κατά κύριο λόγο από ναύλους και από παροχή υπηρεσιών επί των πλοίων.

Εποχικότητα εσόδων

Τα έσοδα του Ομίλου παρουσιάζουν εποχικότητα, ακολουθώντας την εποχικότητα που εμφανίζουν οι αγορές της Αδριατικής, Βαλτικής και Βόρειας θάλασσας καθώς και οι Ελληνικές Ακτοπλοϊκές Γραμμές.

Αναλυτικότερα, οι αγορές της Αδριατικής, Βαλτικής και Βόρειας θάλασσας εξυπηρετούν τρεις κατηγορίες πελατών: τους επιβάτες, τα επιβατικά οχήματα και τα φορτηγά που διακινούν εμπορεύματα. Η διακίνηση επιβατών και οχημάτων συναρτάται άμεσα με τον τουρισμό, ο οποίος χαρακτηρίζεται από έντονη εποχικότητα, με υψηλότερη κίνηση τους μήνες Ιούλιο έως Σεπτέμβριο και χαμηλότερη μεταξύ Νοεμβρίου και Φεβρουαρίου. Αντίθετα, η εμπορευματική κίνηση εμφανίζεται κατανεμημένη καθ' όλη τη διάρκεια του έτους με πολύ μικρότερη εποχικότητα.

Στις ελληνικές ακτοπλοϊκές γραμμές παρουσιάζεται έντονη εποχικότητα, η οποία συνδέεται με την τουριστική κίνηση. Οι μήνες με την υψηλότερη εποχικότητα είναι της θερινής περιόδου (Ιούνιος-Σεπτέμβριος) καθώς και η περίοδος του Πάσχα.

Νομοθετικό πλαίσιο λειτουργίας

Τα πλοία του Ομίλου που δραστηριοποιούνται στον διεθνή ναυτιλιακό χώρο, όπου υπάρχει πλήρης ελευθερία των θαλασσιών μεταφορών, υπόκεινται μόνο σε διεθνείς συμβάσεις και κανονισμούς για την αξιοπλοΐα και την ασφάλεια των πλοίων, φορτίων και επιβατών (διεθνής συνθήκη SOLAS, κλπ.).

Η Ελληνική Ακτοπλοΐα διέπεται από τις διατάξεις του Νόμου 2932/2001 περί “ελεύθερης παροχής υπηρεσιών στις θαλάσσιες μεταφορές”, ενώ από 01.01.2004 βρίσκεται σε ισχύ ο Κοινοτικός Κανονισμός 3577/92 για την εφαρμογή της αρχής της ελεύθερης κυκλοφορίας των υπηρεσιών στις θαλάσσιες μεταφορές στο εσωτερικό των κρατών μελών.

3. Δίκτυο Πωλήσεων

Διεθνείς Γραμμές

Οι δύο Όμιλοι SUPERFAST FERRIES και ΓΡΑΜΜΕΣ ΣΤΡΙΠΤΖΗ ΝΑΥΤΙΛΙΑΚΗ Α.Ε. λειτουργούν σε ενιαία μηχανογραφική βάση. Το Δίκτυο Πωλήσεων του Ομίλου ΕΠΙΧΕΙΡΗΣΕΙΣ ΑΤΤΙΚΗΣ επεκτείνεται σε όλο τον κόσμο με τον ορισμό Κεντρικών Αντιπροσώπων-Premium Sales Agents στις κυριότερες αγορές και Λιμενικών Πρακτόρων στα Λιμάνια αναχώρησης των πλοίων.

Οι Premium Sales Agents συνδέονται ηλεκτρονικά με τον Όμιλο, όλες οι κρατήσεις γίνονται on-line και η έκδοση όλων των εισιτηρίων γίνεται μηχανογραφικά.

Το σύστημα κρατήσεων του Ομίλου είναι από τα πλέον σύγχρονα και αξιόπιστα της αγοράς και συνδέεται με Διεθνή Δίκτυα Κρατήσεων όπως το START, SABRE, SIGMA, GALILEO και το FORTHCRS μέσω των οποίων συνδέονται on-line περισσότερα από 20.000 Τουριστικά Γραφεία σε όλο τον κόσμο. Ο Όμιλος επενδύει συστηματικά στην εκπαίδευση του προσωπικού των εν λόγω γραφείων, ώστε να είναι πάντα ενημερωμένοι για τις δραστηριότητες και τα νέα προϊόντα των εταιριών του Ομίλου.

Με την επέκταση στη Βαλτική και Βόρεια θάλασσα, ο Όμιλος δημιούργησε γραφεία στη Γερμανία, στη Φινλανδία και στη Σκωτία τα οποία και διαχειρίζεται. Τα γραφεία συνδέονται on-line, κατά τα πρότυπα της Αδριατικής με το κεντρικό σύστημα κρατήσεων του Ομίλου και παράλληλα παρακολουθούν και επεκτείνουν τα δίκτυα διανομής στις χώρες που εδρεύουν κάνοντας χρήση των εργαλείων προώθησης πωλήσεων και marketing που έχουν σχεδιαστεί από τον Όμιλο για την παγκόσμια αγορά.

Μέσω των εταιρικών ιστοσελίδων ο Όμιλος δημιουργεί ένα ακόμα κανάλι επικοινωνίας με τους πελάτες και ταυτόχρονα προωθεί τις κρατήσεις εισιτηρίων on-line.

Ο Όμιλος συμμετέχει στις κυριότερες τουριστικές εκθέσεις στην Ευρώπη προβάλλοντας όχι μόνο τα προγράμματά του – υπηρεσίες του αλλά και τους προορισμούς της Ευρώπης που συνδέει.

Ελληνικές Ακτοπλοϊκές Γραμμές

Η ΕΠΙΧΕΙΡΗΣΕΙΣ ΑΤΤΙΚΗΣ Α.Ε. δραστηριοποιείται στις Ελληνικές Ακτοπλοϊκές Γραμμές μέσω του Ομίλου ΓΡΑΜΜΕΣ ΣΤΡΙΝΤΖΗ ΝΑΥΤΙΛΙΑΚΗ Α.Ε.

Το Δίκτυο Πωλήσεων εσωτερικού του Ομίλου είναι εξαιρετικά ανεπτυγμένο. Σε κάθε λιμάνι αναχώρησης ο Όμιλος Στρίντζη διατηρεί λιμενικούς πράκτορες οι οποίοι συνδέονται on-line με το κεντρικό σύστημα κρατήσεων ενώ μέσω συστημάτων CRS (FORTHCRS, GALILEO, FERRYSCREEN, START) περισσότερα από 800 τουριστικά γραφεία στην Ελλάδα και στο εξωτερικό έχουν τη δυνατότητα να κάνουν κρατήσεις στο κεντρικό σύστημα κρατήσεων του Ομίλου.

Μέσω της εταιρικής ιστοσελίδας www.bluestarferries.com ο Όμιλος διαθέτει ένα ακόμη κανάλι επικοινωνίας με τους πελάτες και ταυτόχρονα προωθεί τις κρατήσεις εισιτηρίων on-line.

Το 2003 ο Όμιλος εξέδωσε συνολικά περισσότερα από 4.400.000 εισιτήρια επιβατών και οχημάτων τα οποία στο σύνολό τους εκδόθηκαν ηλεκτρονικά.

4. Πάγια περιουσιακά στοιχεία – Εγγυήσεις και εμπράγματα ασφάλειες

4.1 Πάγια περιουσιακά στοιχεία

Η μεταβολή της λογιστικής αξίας των παγίων στοιχείων της “ΕΠΙΧΕΙΡΗΣΕΙΣ ΑΤΤΙΚΗΣ Α.Ε.”, στις χρήσεις 2002 και 2003 παρουσιάζεται στον Πίνακα που ακολουθεί:

**ΠΙΝΑΚΑΣ ΜΕΤΑΒΟΛΗΣ ΤΗΣ ΛΟΓΙΣΤΙΚΗΣ ΑΞΙΑΣ ΠΑΓΙΩΝ ΤΗΣ ΕΤΑΙΡΙΑΣ ΓΙΑ
ΤΙΣ ΧΡΗΣΕΙΣ 2002 & 2003 (σε χιλ. Ευρώ)**

Κατηγορία Παγίου	Αξία Κτίσης 31/12/01	Προσθήκες -Μειώσεις 1/1/02- 31/12/03	Συνολική Αξία Κτίσης 31/12/03	Αποσβ. Κτίσης 31/12/01	Αποσβ. 1/1/02- 31/12/03	Συνολ. Αποσβ. 31/12/03	Αναποσβ. Αξία 31/12/03
A. Ανώματες Ακίνητοποιήσεις							
Παραχωρήσεις και δικαιώματα							
Βιομηχανικής ιδιοκτησίας	8	94	102	5	41	46	56
Σύνολο (A)	8	94	102	5	41	46	56
B. Ενσώματες Ακίνητοποιήσεις							
1. Κτίρια, μηχανήματα, λοιπός μηχανολογικός εξοπλισμός							
	-	-	-	-	-	-	-
2. Πλοία							
	-	-	-	-	-	-	-
3. Λοιπά μεταφορικά μέσα							
	6	-	6	6	-	6	-
4. Ακίνητοποιήσεις υπό εκτέλεση, προκαταβολές και έξοδα							
	-	-	-	-	-	-	-
5. Έπιπλα και λοιπός εξοπλισμός							
	72	3	75	62	9	71	4
Σύνολο (B)	78	3	81	68	9	77	4
Γενικό Σύνολο (A)+(B)	86	97	183	73	50	123	60

Η μεταβολή της λογιστικής αξίας των παγίων στοιχείων του Ομίλου στις χρήσεις 2002 και 2003, παρουσιάζονται στον Πίνακα που ακολουθεί:

ΠΙΝΑΚΑΣ ΜΕΤΑΒΟΛΗΣ ΤΗΣ ΛΟΓΙΣΤΙΚΗΣ ΑΞΙΑΣ ΠΑΓΙΩΝ ΤΟΥ ΟΜΙΛΟΥ ΓΙΑ ΤΙΣ ΧΡΗΣΕΙΣ 2002 & 2003 (σε χιλ. Ευρώ)

Κατηγορία Παγίου	Αξία Κτίσης 31/12/01	Προσθήκες -Μειώσεις 1/1/02- 31/12/03	Συνολική Αξία Κτίσης 31/12/03	Αποσβ. Κτίσης 31/12/01	Αποσβ. 1/1/02- 31/12/03	Συνολ. Αποσβ. 31/12/03	Αναποσβ. Αξία 31/12/03
Α. Ανώματες Ακίνητοποιήσεις							
Παραχωρήσεις και δικαιώματα							
Βιομηχανικής ιδιοκτησίας	454	(10)	444	195	98	293	151
Σύνολο (Α)	454	(10)	444	195	98	293	151
Β. Ενσώματες Ακίνητοποιήσεις							
1. Κτίρια, μηχανήματα, λοιπός μηχανολογικός εξοπλισμός							
	1.865	(5)	1.860	507	268	775	1.085
2. Πλοία							
	1.120.140	276.946	1.397.086	90.519	87.572	178.091	1.218.955
3. Λοιπά μεταφορικά μέσα							
	32	(26)	6	28	(22)	6	-
4. Ακίνητοποιήσεις υπό εκτέλεση, προκαταβολές και έξοδα							
	116.888	(116.888)	-	-	-	-	-
5. Επιπλα και λοιπός εξοπλισμός							
	4.628	551	5.179	2.686	1.553	4.239	940
Σύνολο (Β)	1.243.553	160.578	1.404.131	93.740	89.371	183.111	1.221.020
Γ. Συμμετοχές και λοιπές απαιτήσεις							
Συμμετοχές και λοιπές απαιτήσεις	3.958	(596)	3.362	-	-	-	3.362
Σύνολο (Γ)	3.958	(596)	3.362	-	-	-	3.362
Γενικό Σύνολο (Α)+(Β) +(Γ)	1.247.965	159.972	1.407.937	93.935	89.469	183.404	1.224.533

Έξοδα εγκατάστασης

Δεν υπάρχει αξιόλογη μεταβολή στα έξοδα εγκατάστασης της ΕΠΙΧΕΙΡΗΣΕΙΣ ΑΤΤΙΚΗΣ Α.Ε.

Σε επίπεδο Ομίλου τα σημαντικότερα κονδύλια που περιλαμβάνονται στα έξοδα εγκατάστασης αφορούν λογισμικά προγράμματα, συναλλαγματικές διαφορές δανείων και τα έξοδα για την αναχρηματοδότηση των δανειακών υποχρεώσεων της ΓΡΑΜΜΕΣ ΣΤΡΙΝΤΖΗ ΝΑΥΤΙΛΙΑΚΗ Α.Ε.

Ασφαλιστικές καλύψεις

Πλοία SUPERFAST

Τα πλοία του Ομίλου είναι ασφαλισμένα κατά κινδύνων σκάφους και μηχανών (Hull and Machinery), για την υπερβάλλουσα αξία (Increased Value) και για κινδύνους εκ πολεμικών γεγονότων (War risks).

Οι κίνδυνοι σκάφους και μηχανών καθώς και υπερβάλλουσας αξίας καλύπτονται στις διεθνείς ασφαλιστικές αγορές (Αγγλίας και Νορβηγίας), οι κίνδυνοι εξ' αστικής ευθύνης έναντι τρίτων (Protection & Indemnity), και η νομική προστασία (Defense), από αλληλοασφαλιστικούς ομίλους και τέλος οι κίνδυνοι εκ πολεμικών γεγονότων (War Risks) από αλληλοασφαλιστικό όμιλο.

Τα συνολικά ποσά ασφάλισης των πλοίων του Ομίλου είναι Ευρώ 947 εκατ. για Hull and Machinery και Increased Value και Ευρώ 947 εκατ. για ασφάλιση War Risks.

Συγκεκριμένα η ανάλυση ανά πλοίο σε εκατ. Ευρώ έχει ως ακολούθως: SUPERFAST I (65), SUPERFAST V (111), SUPERFAST VI (111), SUPERFAST VII (110), SUPERFAST VIII (110), SUPERFAST IX (110), SUPERFAST X (110), SUPERFAST XI (110), SUPERFAST XII (110) - ήτοι σύνολο Ευρώ 947 εκατ. για Hull and Machinery και Increased Value και τα ίδια ποσά για War Risks.

Σημ.: Το πλοίο SUPERFAST II επωλήθη την 30/9/2003.

Πλοία BLUE STAR

Τα πλοία του Ομίλου ΓΡΑΜΜΕΣ ΣΤΡΙΝΤΖΗ ΝΑΥΤΙΛΙΑΚΗ Α.Ε. είναι ασφαλισμένα κατά κινδύνων σκάφους και μηχανών (Hull and Machinery), για την υπερβάλλουσα αξία (Increased Value) και για κινδύνους εκ πολεμικών γεγονότων (War Risks). Οι κίνδυνοι σκάφους και μηχανών καθώς και υπερβάλλουσας αξίας καλύπτονται στις διεθνείς ασφαλιστικές αγορές (Αγγλίας, Νορβηγίας).

Οι κίνδυνοι εξ' αστικής ευθύνης έναντι τρίτων (Protection & Indemnity), και η νομική προστασία (Defense), καλύπτονται από αλληλοασφαλιστικό όμιλο (P&I Club) και τέλος οι κίνδυνοι εκ πολεμικών γεγονότων (War Risks) καλύπτονται από αλληλοασφαλιστικό όμιλο.

Τα συνολικά ποσά ασφάλισης των πλοίων του ομίλου ΓΡΑΜΜΕΣ ΣΤΡΙΝΤΖΗ ΝΑΥΤΙΛΙΑΚΗ Α.Ε. είναι 402 εκατ. Δολάρια Αμερικής (USD) για Hull and Machinery και Increased Value και 402 εκατ. Δολάρια Αμερικής (USD) για ασφάλιση War Risks.

Συγκεκριμένα η ανάλυση κατά πλοίο σε εκατ. Δολάρια (USD) έχει ως ακολούθως: CESME 1 (πρώην BLUE ISLAND) (7), BLUE SKY (17), BLUE BRIDGE (12), BLUE HORIZON (40), SUPERFERRY II (8), ΚΕΦΑΛΟΝΙΑ (8), SEAJET 2 (8), BLUE STAR 1 (95), BLUE STAR 2 (95), BLUE STAR ΙΤΗΑΚΙ (32), BLUE STAR PAROS (40), BLUE STAR NAXOS (40) - ήτοι σύνολο Δολάρια Αμερικής (USD) 402 εκατ.

Σημ.: Το πλοίο CESME 2 (πρώην BLUE GALAXY) επωλήθη την 9/1/2003.

Πέραν των ανωτέρω υπάρχουν πρόσθετες ασφαλίσεις πληρωμάτων (Additional Crew Coverage) που υπηρετούν στα πλοία SUPERFAST και BLUE STAR.

Επίσης, όλα τα πλοία του Ομίλου ΓΡΑΜΜΕΣ ΣΤΡΠΙΝΤΖΗ ΝΑΥΤΙΛΙΑΚΗ Α.Ε. είναι ασφαλισμένα για απώλεια εισοδήματος (Loss of hire).

4.2 Εγγυήσεις και εμπράγματα ασφάλειες

Πλοία SUPERFAST

Υφίστανται οι παρακάτω υποθήκες:

ΠΛΟΙΟ	ΝΟΜΙΣΜΑ	ΠΟΣΟ	ΤΡΑΠΕΖΑ
SUPERFAST I		117.350.846	
SUPERFAST V & SUPERFAST VI		247.659.561	
SUPERFAST VII & SUPERFAST VIII	EURO	269.494.281	KREDITANSTAL
SUPERFAST IX & SUPERFAST X		237.789.071	FÜR WIEDERAUFBAU
SUPERFAST XI & SUPERFAST XII		213.000.000	

Σημειώνεται ότι κατά την συνήθη πρακτική των ναυτιλιακών δανείων, το ποσό της εγγεγραμμένης υποθήκης αντιπροσωπεύει το πραγματικό ανεξάρτητο ποσό του δανείου πλέον ενός ποσοστού για την κάλυψη τυχόν τόκων υπερημερίας και άλλων εξόδων.

Σημ.: Το πλοίο SUPERFAST II επωλήθη την 30/9/2003.

Η Εταιρία έχει παραχωρήσει τις παρακάτω εγγυήσεις:

1. Εγγύηση προς τη Γερμανική Τράπεζα KFW σε ασφάλεια των υποχρεώσεων της δανειζομένης θυγατρικής της αλλοδαπής πλοιοκτήτριας εταιρίας SUPERFAST ENA INC. συνολικού ποσού Ευρώ 59.718.892, που αντιπροσωπεύει το 80% του κόστους κατασκευής του πλοίου SUPERFAST I.
2. Εγγύηση προς τη Γερμανική Τράπεζα KFW σε ασφάλεια των υποχρεώσεων των δανειζόμενων αλλοδαπών πλοιοκτητριών εταιριών SUPERFAST PENTE INC. και SUPERFAST EXI INC. συνολικού ποσού Ευρώ 190.507.355, που αντιπροσωπεύει το 90% του κόστους κατασκευής των πλοίων.
3. Εγγύηση υπέρ της Γερμανικής Τράπεζας KFW σε ασφάλεια των υποχρεώσεων των πλοιοκτητριών εταιριών ΣΟΥΠΕΡΦΑΣΤ ΕΝΝΕΑ Ν.Ε. και ΣΟΥΠΕΡΦΑΣΤ ΔΕΚΑ Ν.Ε. συνολικού ποσού Ευρώ 182.914.670, που αντιπροσωπεύει το 90% του κόστους κατασκευής των SUPERFAST IX και SUPERFAST X.
4. Εγγύηση προς την SÖDERTALJE HAMN AB σε ασφάλεια υποχρεώσεων της SUPERFAST FERRIES S.A. καθώς και εγγύηση Ευρώ 5.045.638 σε ασφάλεια υποχρεώσεων της ίδιας εταιρίας προς την Port of Hanko.
5. Εγγύηση προς τις Τράπεζες COMMERZBANK A.G., DEUTSCHE SCHIFFSBANK A.G., KFW, LANDESBANK SCHLESWIG-HOLSTEIN GIROZENTRALE NORDDEUTSCHE LANDESBANK GIROZENTRALE για εξασφάλιση των υποχρεώσεων των πλοιοκτητριών εταιριών SUPERFAST ENDEKA INC. και SUPERFAST DODEKA INC., που αντιπροσωπεύει το 80% του κόστους κατασκευής των πλοίων.
6. Εγγύηση προς την Γερμανική Τράπεζα KFW σε εξασφάλιση των υποχρεώσεων των πλοιοκτητριών εταιριών ΣΟΥΠΕΡΦΑΣΤ ΕΠΤΑ Ν.Ε. και ΣΟΥΠΕΡΦΑΣΤ ΟΚΤΩ Ν.Ε. για δάνειο ποσού Ευρώ 182.914.670 ή μέχρι του ποσού του 90% του τιμήματος αγοράς των πλοίων.

7. Εγγύηση προς την Γερμανική Τράπεζα KFW και προς την NORDDEUTSCHE LANDESBANK GIROZENTRALE σε ασφάλεια των υποχρεώσεων της θυγατρικής της ΣΟΥΠΕΡΦΑΣΤ ΦΕΡΡΙΣ ΝΑΥΤΙΛΙΑΚΗ Α.Ε. για ποσό ύψους Ευρώ 19.633.608.
8. Εγγύηση προς τις Τράπεζες ALPHA BANK A.E., ΕΜΠΟΡΙΚΗ ΤΡΑΠΕΖΑ ΤΗΣ ΕΛΛΑΔΟΣ Α.Ε., NEDSHIP BANK N.V. και LANDESBANK SCHLESWIG-HOLSTEIN GIROZENTRALE υπέρ της BLUE STAR ΝΑΥΤΙΛΙΑΚΗΣ Α.Ε. για εξασφάλιση υποχρεώσεων του δανείου ποσού Δολάρια Αμερικής (USD) 56.000.000 (κόστους κατασκευής ναυπηγούμενων πλοίων).
9. Η Εταιρία ενεχυρίασε 16.000.000 μετοχές της θυγατρικής της ΓΡΑΜΜΕΣ ΣΤΡΠΙΝΤΖΗ ΝΑΥΤΙΛΙΑΚΗ Α.Ε. σε ασφάλεια δανείου ύψους Ευρώ 9,9 εκατ. το οποίο έχει συναφθεί με τη Citibank.

ΓΡΑΜΜΕΣ ΣΤΡΠΙΝΤΖΗ ΝΑΥΤΙΛΙΑΚΗ Α.Ε.

Οι εμπράγματος ασφάλειες από τον όμιλο ΓΡΑΜΜΕΣ ΣΤΡΠΙΝΤΖΗ ΝΑΥΤΙΛΙΑΚΗ Α.Ε. στις 31.12.2003 είναι οι ακόλουθες:

Επί των πλοίων υφίστανται οι παρακάτω υποθήκες οι οποίες καλύπτουν το ποσό του κοινοπρακτικού δανείου πλέον τόκων και εξόδων, όπως συνηθίζεται σε παρόμοιες ναυτικές υποθήκες:

ΠΛΟΙΟ	ΝΟΜΙΣΜΑ	ΠΟΣΟ	ΤΡΑΠΕΖΑ
BLUE STAR 1			
BLUE STAR 2			
BLUE STAR ΙΤΗΑΚΙ			
BLUE HORIZON			CONSORTIUM ΤΡΑΠΕΖΩΝ
BLUE SKY			ΜΕ ΔΙΑΧΕΙΡΙΣΤΕΣ ΤΗΝ
KEFALONIA	EURO	170.000.000,00	CITIBANK
SUPERFERRY II			ΚΑΙ ALPHA BANK
BLUE BRIDGE			
CESME 1			
BLUE STAR PAROS		67.000.000	
BLUE STAR NAXOS	EURO	67.000.000	ALPHA BANK
SEAJET 2	USD	11.000.000	DEBIS FINANCIAL SERVICES

Σημ.: Το πλοίο BLUE SKY επωλήθη την 11.03.04.

Ο Όμιλος έχει χορηγήσει εγγυητικές επιστολές συνολικού ύψους Ευρώ 2.533.099,23.

Ο Όμιλος έχει λάβει εγγυήσεις από πρακτορεία ύψους Ευρώ 1.225.000,32.

ΠΛΗΡΟΦΟΡΙΕΣ ΣΧΕΤΙΚΑ ΜΕ ΤΟ ΚΕΦΑΛΑΙΟ – ΤΟΥΣ ΜΕΤΟΧΟΥΣ – ΤΗ ΔΙΟΙΚΗΣΗ ΚΑΙ ΤΟ ΠΡΟΣΩΠΙΚΟ ΤΗΣ ΕΤΑΙΡΙΑΣ ΚΑΙ ΤΟΥ ΟΜΙΛΟΥ

1. Μετοχικό Κεφάλαιο

Το μετοχικό κεφάλαιο της Εταιρίας ανέρχεται σε Ευρώ 93.756.312 διαιρούμενο σε 104.173.680 κοινές ανώνυμες μετοχές, ονομαστικής αξίας Ευρώ 0,90 η κάθε μετοχή.

Η εξέλιξη του μετοχικού κεφαλαίου της Εταιρίας παρουσιάζεται στον Πίνακα που ακολουθεί (ποσά σε Ευρώ):

Ημερομηνία Γενικής Συνέλευσης	Αρ. ΦΕΚ & Ημερομηνία	Τρόπος Αύξησης Μετρητά	Κεφαλ/ση Αποθεματικών	Αριθμός Μετοχών	Ονομαστική Αξία	Συνολικό Μετοχικό Κεφάλαιο
Μετοχικό Κεφάλαιο μέχρι 31.12.1988	-	-	-	657.000	0,75	493.593,5
27.6.1991	3691/91	277.646,4	-	2.628.000	0,29	771.239,9
19.3.1992	3526/92	771.239,9	-	5.256.000	0,29	1.542.479,8
21.5.1993	2022/93	4.627.439,5	-	21.024.000	0,29	6.169.919,3
28.4.1995	2025/95	1.542.479,8	-	26.280.000	0,29	7.712.399,1
2.5.1997	1978/97	1.542.479,8	-	31.536.000	0,29	9.254.878,9
23.3.1998	1616/98	1.850.975,8	-	37.843.200	0,29	11.105.854,7
27.8.1998	7143/98	-	11.105.854,7	75.686.400	0,29	22.211.709,5
14.10.1999	8452/99	-	2.221.170,9	83.255.040	0,29	24.432.880,4
14.10.1999	8452/99	2.221.170,9	-	90.823.680	0,29	26.654.051,4
14.10.1999	8452/99	3.917.828,3	-	104.173.680	0,29	30.571.879,7
29.6.2001	8420/01	-	63.184.432,3	104.173.680	0,90	93.756.312,0

Σύμφωνα με την από 19.7.2001 απόφαση της Επαναληπτικής Γενικής Συνέλευσης των μετόχων εκδόθηκε Μετατρέψιμο Ομολογιακό Δάνειο, τριετούς διάρκειας (ημερομηνίας εκδόσεως: 11 Οκτωβρίου, 2001), με ιδιωτική τοποθέτηση, ύψους Ευρώ 45.000.000 με κατάργηση του δικαιώματος προτίμησης των παλαιών μετόχων. Δέον να σημειωθεί ότι, εάν το σύνολο των ομολογιών μετατραπεί σε μετοχές, θα προέκυπταν 8.586.000 νέες μετοχές και κατά συνέπεια το σύνολο των μετοχών θα ανήρχετο σε 112.759.680.

2. Ίδια Κεφάλαια Εταιρίας - Ομίλου. Λογιστική αξία μετοχής

Τα ίδια κεφάλαια της Εταιρίας και του Ομίλου, στη χρήση 2003 διαμορφώνονται ως ακολούθως:

(ποσά σε Ευρώ)	ΕΤΑΙΡΙΑΣ	ΟΜΙΛΟΥ
ΜΕΤΟΧΙΚΟ ΚΕΦΑΛΑΙΟ		
Αριθμός μετοχών	104.173.680	104.173.680
Ονομαστική Αξία Μετοχής	0,90	0,90
Μετοχικό Κεφάλαιο	93.756.312	93.756.312
ΑΠΟΘΕΜΑΤΙΚΑ & ΆΛΛΑ ΚΕΦΑΛΑΙΑ		
Διαφορά από έκδοση μετοχών υπέρ το άρτιο	225.935.802	241.802.776
Διαφορές αναπροσαρμογής - επιχορηγήσεις επενδύσεων	(135.882.816)	(75.103.564)
Τακτικό αποθεματικό	1.674.022	4.994.262
Έκτακτα αποθεματικά	1.971.485	100.182.156
Αφορολόγητα αποθεματικά ειδικών διατάξεων νόμων	938.907	1.453.760
Αποτελέσματα εις νέον	-	38.462.880
Διαφορές ενοποίησης	-	(67.602.565)
ΣΥΝΟΛΟ ΙΔΙΩΝ ΚΕΦΑΛΑΙΩΝ		
(άνευ δικαιωμάτων μειοψηφίας)	188.393.712	337.946.017
Λογιστική αξία μετοχής (άνευ δικαιωμάτων μειοψηφίας)	1,81	3,25

3. Μέτοχοι

Βάσει των στοιχείων της Τακτικής Γενικής Συνέλευσης των Μετόχων της 28ης Μαΐου 2003, οι μέτοχοι με ποσοστό συμμετοχής στο μετοχικό κεφάλαιο της Εταιρίας, ίσο ή μεγαλύτερο του 3% είναι οι ακόλουθοι:

Μέτοχος	Αριθμός μετοχών (κοινές ανώνυμες)	Ποσοστό Συμμετοχής
CHASE INVESTMENTS INC	21.169.146	20,32%
RADLEY SERVICES CO.	4.426.020	4,25%
UNISON MARITIME INC	4.377.580	4,20%
PANOIL MARITIME INC	3.996.000	3,84%
PANCARGO MARITIME INC	3.979.680	3,82%
PRESTIGE SHIPPING S.A.	3.887.520	3,73%
UNIVERSAL MARINE INC	3.464.040	3,33%

Τα ανωτέρω νομικά πρόσωπα είναι εταιρίες ελεγχόμενες από τον κ. Περικλή Σ. Παναγόπουλο σύμφωνα με τα άρθρα 7 και 8 του Π.Δ. 51/1992. Συνεπώς το συνολικό ποσοστό των δικαιωμάτων ψήφου που ελέγχεται μέσω των παραπάνω εταιριών από τον κ. Περικλή Παναγόπουλο ανέρχεται σε 43,49%.

Η έδρα όλων των ανωτέρω νομικών προσώπων είναι στη Μονρόβια, Λιβερία, και δεν έχουν ουδεμία εμπορική δραστηριότητα.

Στις 12 Νοεμβρίου 2003 η MITICA Ltd. με επιστολή της ενημέρωσε το Χρηματιστήριο Αθηνών και την Εταιρία μας ότι κατέχει ποσοστό συμμετοχής 5,01% στο μετοχικό της κεφάλαιο.

4. Δικαιώματα Μετόχων

Οι μετοχές της Εταιρίας ανέρχονται σε 104.173.680 κοινές ανώνυμες, ονομαστικής αξίας Ευρώ 0,90 εκάστη.

- Κάθε μετοχή της Εταιρίας έχει όλα τα δικαιώματα και τις υποχρεώσεις που καθορίζονται από το Νόμο και το Καταστατικό της Εταιρίας, το οποίο όμως δεν περιέχει πιο περιοριστικές διατάξεις από ότι προβλέπει ο Νόμος. Η κατοχή του τίτλου της μετοχής συνεπάγεται αυτοδικαίως την αποδοχή από τον κύριο αυτής του καταστατικού της Εταιρίας και των νομίμων αποφάσεων του Διοικητικού Συμβουλίου και της Γενικής Συνελεύσεως των Μετόχων, έστω και αν δεν έλαβαν μέρος σε αυτές οι Μέτοχοι.

- Το καταστατικό της Εταιρίας δεν περιέχει δικαιώματα υπέρ συγκεκριμένων μετόχων.

- Οι μετοχές της Εταιρίας είναι ελεύθερα διαπραγματεύσιμες.

- Η ευθύνη των μετόχων περιορίζεται στην ονομαστική αξία των μετοχών που κατέχουν. Οι μέτοχοι συμμετέχουν στη διοίκηση και τα κέρδη της Εταιρίας σύμφωνα με τον Νόμο και τις διατάξεις του καταστατικού. Τα δικαιώματα και οι υποχρεώσεις που απορρέουν από κάθε μετοχή παρακολουθούν αυτήν σε οποιονδήποτε καθολικό ή ειδικό διάδοχο του μετόχου.

- Οι μέτοχοι ενασκούν τα δικαιώματά τους σε σχέση με τη διοίκηση της Εταιρίας, μόνο μέσω των Γενικών Συνελεύσεων.

- Οι μέτοχοι έχουν προνόμιο προτίμησης σε κάθε μελλοντική αύξηση του μετοχικού κεφαλαίου της Εταιρίας, ανάλογα με τη συμμετοχή τους στο υφιστάμενο μετοχικό κεφάλαιο, όπως ορίζεται στο άρθρο 13, παράγραφος 5 του Κωδικοποιημένου Νόμου 2190/1920.

- Οι Δανειστές του μετόχου και διάδοχοί τους σε καμία περίπτωση δεν μπορούν να προκαλέσουν κατάσχεση ή σφράγιση οποιουδήποτε περιουσιακού στοιχείου ή των βιβλίων της Εταιρίας, ούτε να ζητήσουν τη διανομή ή εκκαθάρισή της, ούτε να αναμιχθούν με οποιονδήποτε τρόπο στη διοίκηση ή τη διαχείρισή της.

- Κάθε μέτοχος, οπουδήποτε και αν κατοικεί, λογίζεται ότι έχει μόνιμη κατοικία την έδρα της Εταιρίας ως προς τις σχέσεις του με αυτή και υπόκειται στην Ελληνική

Νομοθεσία. Κάθε διαφορά μεταξύ της Εταιρίας αφενός και των μετόχων ή οποιουδήποτε τρίτου αφετέρου, υπάγεται στην αποκλειστική αρμοδιότητα των τακτικών δικαστηρίων, η δε Εταιρία ενάγεται μόνον ενώπιον των δικαστηρίων της έδρας της.

- Κάθε μετοχή παρέχει το δικαίωμα μίας ψήφου. Συγκύριοι μετοχής, για να έχουν δικαίωμα ψήφου στη Γενική Συνέλευση, πρέπει να υποδείξουν στην Εταιρία εγγράφως ένα κοινό εκπρόσωπο για τη μετοχή αυτή, ο οποίος θα τους εκπροσωπήσει στη Γενική Συνέλευση, μέχρι δε τον καθορισμό αυτού, αναστέλλεται η άσκηση των δικαιωμάτων τους.

- Κάθε μέτοχος δικαιούται να μετάσχει στη Γενική Συνέλευση της Εταιρίας, είτε αυτοπροσώπως, είτε μέσω πληρεξουσίου. Για να μετάσχει μέτοχος στη Γενική Συνέλευση πρέπει να καταθέσει στην Εταιρία σχετική βεβαίωση από το Κεντρικό Αποθετήριο Αξιών (Κ.Α.Α.) για το πλήθος των άυλων ανώνυμων μετόχων που κατέχει, σύμφωνα με τις διατάξεις του άρθρου 51 του Ν. 2396/96 ή βεβαίωση που αντιστοιχεί σε αυτή τη βεβαίωση της Α.Ε. Αποθετηρίου Αξιών, πέντε (5) τουλάχιστον ημέρες πριν την ορισθείσα για τη συνεδρίαση της Γενικής Συνέλευσης ημερομηνία. Μέσα στην ίδια προθεσμία πρέπει να κατατίθενται στην Εταιρία οι αποδείξεις κατάθεσης των μετοχών και τα έγγραφα εκπροσώπησης και να δίνεται στον μέτοχο απόδειξη για την είσοδό του στη Γενική Συνέλευση. Μέτοχοι που δεν συμμορφώνονται με τα παραπάνω, θα μετέχουν στη Γενική Συνέλευση μόνο με την άδειά της.

- Μέτοχοι, που εκπροσωπούν το 5% του καταβλημένου μετοχικού κεφαλαίου:

(1) Έχουν δικαίωμα να ζητήσουν από το Πρωτοδικείο της έδρας της Εταιρίας, τον έλεγχο της Εταιρίας σύμφωνα με τα άρθρα 40, 40ε του Ν. 2190/1920, και

(2) Μπορούν να ζητήσουν τη σύγκληση Έκτακτης Γενικής Συνέλευσης των μετόχων. Το Διοικητικό Συμβούλιο υποχρεώνεται να συγκαλέσει τη Συνέλευση μέσα σε χρονικό διάστημα όχι μεγαλύτερο από τριάντα (30) ημέρες από την ημέρα κατάθεσης της αίτησης στον Πρόεδρο του Διοικητικού Συμβουλίου. Στην αίτηση, πρέπει να προσδιορίζεται με ακρίβεια το αντικείμενο της ημερήσιας διάταξης.

- Κάθε μέτοχος μπορεί να ζητήσει, δέκα (10) ημέρες πριν από την Τακτική Γενική Συνέλευση, τις επίσιες οικονομικές καταστάσεις της Εταιρίας και τις σχετικές εκθέσεις του Διοικητικού Συμβουλίου και των Ελεγκτών της Εκδότριας Εταιρίας.

- Το μερίσμα κάθε μετοχής πληρώνεται στο μέτοχο μέσα σε δύο μήνες από την ημερομηνία της Τακτικής Γενικής Συνέλευσης που ενέκρινε τις επίσιες οικονομικές καταστάσεις. Ο τρόπος και ο τόπος καταβολής θα γνωστοποιείται στους μετόχους από τον ημερήσιο Τύπο.

Οι μέτοχοι που αμελούν να ζητήσουν την πληρωμή των μερισμάτων που δικαιούνται να

εισπράξουν δεν μπορούν να έχουν αξίωση για τόκους. Μερίσματα που δεν ζητήθηκαν μέσα σε πέντε χρόνια από τότε που ήταν απαιτητά, παραγράφονται.

5. Διοίκηση – Διεύθυνση εργασιών

Το Διοικητικό Συμβούλιο της Εταιρίας είναι 9μελές. Η εταιρική και διοικητική έδρα της Εταιρίας είναι, Λεωφόρος Κ. Καραμανλή 157, Βούλα 166 73 (ΑΡ.Μ.Α.Ε. 7702/06Β/86/128), Τηλ. 210 891 9500, Fax 210 891 9509.

Η σύνθεση του Διοικητικού Συμβουλίου της Εταιρίας που εξελέγη στην Έκτακτη Γενική Συνέλευση της 15ης Νοεμβρίου 2002, η θητεία του οποίου λήγει με την Τακτική Γενική Συνέλευση του 2004 έχει ως εξής:

Εκτελεστικά Μέλη

Περικλής Σ. Παναγόπουλος

Εφοπλιστής, Πρόεδρος και Διευθύνων Σύμβουλος

Αλέξανδρος Π. Παναγόπουλος

Εφοπλιστής, Αντιπρόεδρος

Χαράλαμπος Ν. Ζαβιτσάνος

Οικονομολόγος, Σύμβουλος

Ιωάννης Β. Κρητικός

Οικονομολόγος, Σύμβουλος

Κωνσταντίνος Ε. Σταμπουλέλης

Ναυπηγός, Σύμβουλος

Γεράσιμος Δ. Στρίντζης

Εφοπλιστής, Σύμβουλος

Μη Εκτελεστικά Μέλη

Χαράλαμπος Σ. Πασχάλης

Οικονομολόγος, μη Εκτελεστικό Μέλος

Δημήτριος Ι. Κλάδος

Δικηγόρος ε.σ., Ανεξάρτητο μη Εκτελεστικό Μέλος

Εμμανουήλ Ε. Καλπαδάκης

Πρέσβυς επί τιμή, Ανεξάρτητο μη Εκτελεστικό Μέλος

Την Εταιρία εκπροσωπούν ο Πρόεδρος και Διευθύνων Σύμβουλος κ. Περικλής



Παναγόπουλος, ο Αντιπρόεδρος κ. Αλέξανδρος Παναγόπουλος και το Μέλος του Διοικητικού Συμβουλίου κ. Χαράλαμπος Ζαβιτσάνος.

Κατά τη χρήση 2003 η Εταιρία κατέβαλε στα μέλη του Διοικητικού Συμβουλίου τις παρακάτω αμοιβές από τη διάθεση κερδών χρήσης 2002:

- Αμοιβές Προέδρου Διοικητικού Συμβουλίου	Ευρώ 15.000
- Αμοιβές Λοιπών Μελών Διοικητικού Συμβουλίου	Ευρώ 53.900

Κατά τη χρήση 2003 οι συνολικές μικτές αμοιβές που καταβλήθηκαν σε όλα τα μέλη των Διοικητικών Συμβουλίων του Ομίλου έχουν ως ακολούθως:

- Αμοιβές Προέδρου Διοικητικού Συμβουλίου Επιχειρήσεις Αττικής Α.Ε. από διάθεση κερδών	Ευρώ 30.000
- Μισθός Προέδρου Διοικητικού Συμβουλίου	Ευρώ -
- Αμοιβές λοιπών Μελών Διοικητικού Συμβουλίου από διάθεση κερδών	Ευρώ 162.800
- Μισθοί λοιπών Μελών Διοικητικού Συμβουλίου	Ευρώ 381.614

Τμήμα Εσωτερικού Ελέγχου

Στην Εταιρία λειτουργεί Τμήμα Εσωτερικού Ελέγχου όπως αυτό ορίζεται από την απόφαση 5/204/14.11.2000 άρθρο 12 της Επιτροπής Κεφαλαιαγοράς και το Νόμο 3016/17.5.2002. Υπεύθυνος του Τμήματος είναι ο κ. Θωμάς Οικονόμου. Γεννήθηκε το 1959. Σπούδασε Οικονομικές Επιστήμες με μεταπτυχιακές σπουδές στην Χρηματοοικονομική διαχείριση. Εργάζεται στην Εταιρία από τις αρχές του 2001.

Τα διευθυντικά στελέχη της Εταιρίας είναι:

Ιωάννης Β. Κρητικός, Διευθυντής Εταιρικού Marketing, μέλος του Διοικητικού Συμβουλίου.

Γεννήθηκε το 1960. Σπούδασε Οικονομικές Επιστήμες και εργάζεται στην Εταιρία από το 1994. Τα προηγούμενα έτη και συγκεκριμένα από το 1984 εργάστηκε σε ναυτιλιακούς χρηματοδοτικούς οργανισμούς στην Ελλάδα και το εξωτερικό. Είναι επίσης μέλος του Διοικητικού Συμβουλίου της ΣΟΥΠΕΡΦΑΣΤ ΦΕΡΡΙΣ ΝΑΥΤΙΛΙΑΚΗ Α.Ε.

Νικόλαος Ι. Ταπίρης, Οικονομικός Διευθυντής.

Γεννήθηκε το 1954. Σπούδασε Οικονομικά και Διοίκηση Επιχειρήσεων στο Πανεπιστήμιο Αθηνών (ΑΣΟΕΕ) και από το 1982 εργάζεται στις Οικονομικές Υπηρεσίες ναυτιλιακών εταιριών του κ. Π. Παναγόπουλου.

Μαρία Θ. Γκορίτσα, Νομικός Σύμβουλος.

Γεννήθηκε το 1966. Σπούδασε Νομικές Επιστήμες και εργάζεται στην Εταιρία από το 1994. Διετέλεσε Νομικός Σύμβουλος στο Υπουργείο Οικονομικών και παράλληλα συνεργαζόταν με Δικηγορικά γραφεία.

Γεώργιος Ν. Καρυστινός Διευθυντής Τμήματος Μετόχων.

Γεννήθηκε το 1938. Σπούδασε Οικονομικές Επιστήμες και εργάζεται στην Εταιρία από το 1997. Τα προηγούμενα έτη και συγκεκριμένα από το 1974 εργαζόταν στις Οικονομικές Υπηρεσίες ναυτιλιακών εταιριών του κ. Π. Παναγόπουλου. Είναι επίσης μέλος του Διοικητικού Συμβουλίου της ΣΟΥΠΕΡΦΑΣΤ ΦΕΡΡΙΣ ΝΑΥΤΙΛΙΑΚΗ Α.Ε.

Όλα τα μέλη του Διοικητικού Συμβουλίου, όπως επίσης και τα ανώτερα διευθυντικά στελέχη της Εταιρίας έχουν την Ελληνική ιθαγένεια, ενώ η ταχυδρομική διεύθυνση τους είναι η έδρα της Εταιρίας, Βούλα Αττικής, Λεωφόρος Κ. Καραμανλή 157, Τ.Κ. 166 73.

Μεταξύ των μελών του Διοικητικού Συμβουλίου και των διευθυντικών στελεχών της Εταιρίας δεν υφίστανται συγγενικές σχέσεις μέχρι και το δεύτερο βαθμό συγγενείας (σύζυγος, τέκνο, γονέας, αδελφός, είτε του μέλους του Διοικητικού Συμβουλίου, είτε της συζύγου του) με εξαίρεση τον κ. Αλέξανδρο Π. Παναγόπουλο, υιό του κ. Περικλή Σ. Παναγόπουλου.

6. Συμμετοχές των μελών του Διοικητικού Συμβουλίου στο Διοικητικό Συμβούλιο άλλων εταιριών

Τα Μέλη του Διοικητικού Συμβουλίου κ.κ. Περικλής Σ. Παναγόπουλος και Αλέξανδρος Π. Παναγόπουλος συμμετέχουν στα Διοικητικά Συμβούλια όλων των εταιριών του Ομίλου SUPERFAST καθώς και σε Διοικητικά Συμβούλια εταιριών του Ομίλου ΓΡΑΜΜΕΣ ΣΤΡΙΝΤΖΗ ΝΑΥΤΙΛΙΑΚΗ Α.Ε.

Επιπρόσθετα οι κ.κ. Περικλής Σ. Παναγόπουλος, και Αλέξανδρος Π. Παναγόπουλος συμμετέχουν στη διοίκηση διαφόρων αλλοδαπών, κατά κύριο λόγο ναυτιλιακών εταιριών, τις οποίες εκπροσωπεί η εταιρία Magna Marine Inc., η οποία είναι εγκατεστημένη στην Ελλάδα βάσει του Ν. 89/67.

Μεταξύ των εταιριών αυτών και της εταιρίας ΕΠΙΧΕΙΡΗΣΕΙΣ ΑΤΤΙΚΗΣ Α.Ε. δεν υφίσταται ουδεμία επιχειρηματική ή οργανική ή άλλη σχέση.

Εξαίρεση αποτελούν οι εταιρίες ODYSSEY MARITIME INC. και PELLUCID TRADE INC. ιδιοκτίτριες των ακινήτων επί των οδών Λεωφόρος Κ. Καραμανλή 157 και Β. Παύλου 146 στη Βούλα, όπου στεγάζονται τα γραφεία του Ομίλου. Το συνολικό μηνιαίο μίσθωμα που κατέβαλε ο Όμιλος ανήλθε σε Ευρώ 30.585.

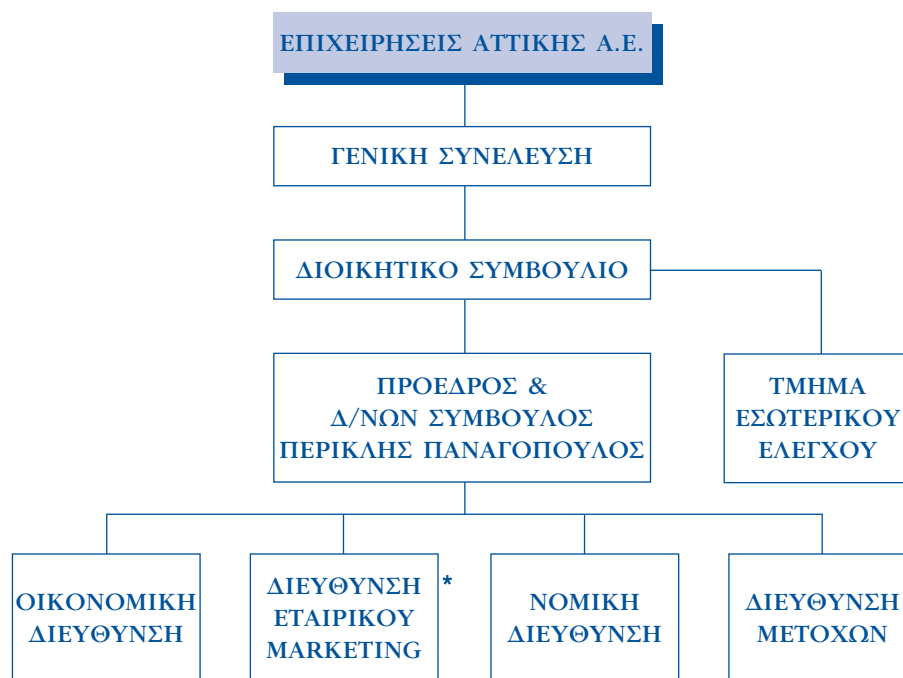
Τα μέλη του Διοικητικού Συμβουλίου κ.κ. Ιωάννης Κρητικός και Χαράλαμπος Ζαβιτσάνος συμμετέχουν στο Διοικητικό Συμβούλιο της κατά 100% θυγατρικής εταιρίας ΣΟΥΠΕΡΦΑΣΤ ΦΕΡΡΙΣ ΝΑΥΤΙΛΙΑΚΗ Α.Ε.

Το μέλος του Διοικητικού Συμβουλίου κ. Γεράσιμος Στρίντζης είναι Πρόεδρος και Διευθύνων Σύμβουλος της κατά 48,57% θυγατρικής εταιρίας ΓΡΑΜΜΕΣ ΣΤΡΙΝΤΖΗ ΝΑΥΤΙΛΙΑΚΗ Α.Ε. και συμμετέχει ως Πρόεδρος σε όλα τα Διοικητικά Συμβούλια των θυγατρικών της εταιριών.

Τα μη εκτελεστικά μέλη του Διοικητικού Συμβουλίου κ.κ. Χαράλαμπος Πασχάλης,

Δημήτριος Κλάδος και Ερμανουήλ Καλπαδάκης συμμετέχουν στο Διοικητικό Συμβούλιο της ΓΡΑΜΜΕΣ ΣΤΡΙΝΤΖΗ ΝΑΥΤΙΛΙΑΚΗ Α.Ε.

7. Οργανόγραμμα



* Στη διεύθυνση Εταιρικού Marketing περιλαμβάνεται και η υπηρεσία Εταιρικών Ανακοινώσεων

8. Προσωπικό

Η ΕΠΙΧΕΙΡΗΣΕΙΣ ΑΤΤΙΚΗΣ Α.Ε. ως εταιρία συμμετοχών απασχολεί 10 άτομα.

Η εξέλιξη του μέσου όρου του προσωπικού που απασχολήθηκε στον Όμιλο στις χρήσεις 2002-2003, έχει ως ακολούθως:

ΥΠΑΛΛΗΛΟΙ	2003	2002
Διοικητικό προσωπικό	255	252
Ναυτικοί (Αξιωματικοί και κατώτερα πληρώματα)	1.596	1.589
ΓΕΝΙΚΟ ΣΥΝΟΛΟ	1.851	1.841

Γενικά Στοιχεία Κλάδου – Ανταγωνισμός

Η ΕΠΙΧΕΙΡΗΣΕΙΣ ΑΤΤΙΚΗΣ Α.Ε. ως εταιρία Συμμετοχών δεν έχει δραστηριότητα (ΣΤΑΚΟΔ 741.5). Ως Όμιλος δραστηριοποιείται μέσω θυγατρικών εταιριών στον κλάδο της επιβατηγού ναυτιλίας. Τα πλοία SUPERFAST δραστηριοποιούνται αποκλειστικά στις διεθνείς θαλάσσιες γραμμές, της Αδριατικής θάλασσας από το 1995, της Βαλτικής θάλασσας από το 2001 και της Βόρειας θάλασσας από το Μάιο του 2002. Τα πλοία του Ομίλου ΓΡΑΜΜΕΣ ΣΤΡΙΝΤΖΗ ΝΑΥΤΙΛΙΑΚΗ Α.Ε. δραστηριοποιούνται στις Ελληνικές Ακτοπλοϊκές Γραμμές και στην Αδριατική.

Γραμμές Ελλάδος-Ιταλίας

Η θαλάσσια σύνδεση Ελλάδος-Ιταλίας επιτυγχάνεται μέσω γραμμών που συνδέουν την Πάτρα με τα λιμάνια της Ανκώνα, Βενετίας, Τεργέστης, Μπάρι και Μπρίντιζι. Παράλληλα, υπάρχει ανεπτυγμένη σύνδεση και της Ηγουμενίτσας με τα λιμάνια της Ιταλίας. Σε αντίθεση με την εσωτερική αγορά, η αγορά της Αδριατικής είναι πλήρως απελευθερωμένη και ο ανταγωνισμός μεταξύ των εταιριών που δραστηριοποιούνται στον συγκεκριμένο χώρο είναι έντονος.

Η αγορά εξυπηρετεί τους επιβάτες και τα Ι.Χ. οχήματα, που αποτελούν ουσιαστικά την τουριστική κίνηση, καθώς και τα φορτηγά που διακινούν την εμπορευματική κίνηση. Η τουριστική κίνηση χαρακτηρίζεται από έντονη εποχικότητα με υψηλότερη κίνηση τους μήνες Ιούλιο με Σεπτέμβριο και χαμηλότερη μεταξύ Νοεμβρίου και Φεβρουαρίου. Αντίθετα, η εμπορευματική κίνηση εμφανίζεται κατανεμημένη καθ' όλη τη διάρκεια του έτους με πολύ μικρότερη εποχικότητα.

Ανταγωνισμός

Στη θαλάσσια σύνδεση Ελλάδος-Ιταλίας δραστηριοποιούνται κυρίως ελληνικές ναυτιλιακές εταιρίες, που όμως λόγω της εποχικότητας που παρουσιάζει η κίνηση επιβατών και ιδιωτικών αυτοκινήτων, ορισμένες εταιρίες αποσύρουν τα πλοία τους για μεγάλα διαστήματα, ιδιαίτερα κατά τη χειμερινή περίοδο.

Ελληνικές Ακτοπλοϊκές Γραμμές

Στις Ελληνικές Ακτοπλοϊκές Γραμμές ο Όμιλος δραστηριοποιείται μέσω της ΓΡΑΜΜΕΣ ΣΤΡΙΝΤΖΗ ΝΑΥΤΙΛΙΑΚΗ Α.Ε., στις Κυκλάδες, στα Ιόνια νησιά, στα Δωδεκάνησα και από το Μάρτιο του 2003 στην Κρήτη, εξυπηρετώντας τις συγκοινωνιακές ανάγκες πλήθους νησιών.

Η Ελληνική Ακτοπλοϊα διέπεται από τις διατάξεις του Ν.2932/2001 περί "απελευθέρωσης παροχής υπηρεσιών στις θαλάσσιες μεταφορές" ενώ από 01.01.2004 βρίσκεται σε ισχύ ο Κοινοτικός Κανονισμός 3577/92 για την εφαρμογή της αρχής της

ελεύθερης κυκλοφορίας των υπηρεσιών στις θαλάσσιες μεταφορές στο εσωτερικό των κρατών μελών.

Η πλήρης απελευθέρωση των Ελληνικών Ακτοπλοϊκών Γραμμών θα αποτελέσει σημαντικό παράγοντα για την επίτευξη συνθηκών υγιούς ανταγωνισμού στην ακτοπλοΐα της χώρας μας.

Θέση του Ομίλου στον Κλάδο

Η θυγατρική εταιρία του Ομίλου, ΣΟΥΠΕΡΦΑΣΤ ΦΕΡΡΙΣ ΝΑΥΤΙΛΙΑΚΗ Α.Ε, συνέχισε και το 2003 την επιτυχή δραστηριοποίησή της στις γραμμές της Αδριατικής με τα SUPERFAST I, SUPERFAST II, SUPERFAST V, SUPERFAST VI, SUPERFAST XI και SUPERFAST XII και κατέλαβε για έκτη συνεχή χρονιά την πρώτη θέση στην κίνηση επιβατών και φορτηγών αυτοκινήτων επί συνόλου 30 επιβατηγών-οχηματαγωγών πλοίων που δραστηριοποιήθηκαν στις θαλάσσιες γραμμές της Αδριατικής. Παρακάτω παρουσιάζονται πίνακες με στοιχεία για τη συνολική κίνηση και την κίνηση της ΣΟΥΠΕΡΦΑΣΤ ΦΕΡΡΙΣ ΝΑΥΤΙΛΙΑΚΗ Α.Ε.:

Πάτρα-Αγκώνα-Πάτρα									
	Επιβάτες			Φορτηγά			Ι.Χ. αυτοκίνητα		
	Σύνολο	SFF	% SFF	Σύνολο	SFF	% SFF	Σύνολο	SFF	% SFF
2001	676.057	301.060	44,5%	155.903	65.346	41,9%	118.817	52.152	43,9%
2002	743.504	314.973	42,4%	160.917	63.501	39,5%	137.248	56.521	41,2%
2003	696.925	375.447	53,9%	163.957	86.482	52,8%	126.817	68.748	54,2%

Πάτρα-Ηγουμενίτσα-Μπάρι-Ηγουμενίτσα-Πάτρα									
	Επιβάτες			Φορτηγά			Ι.Χ. αυτοκίνητα		
	Σύνολο	SFF	% SFF	Σύνολο	SFF	% SFF	Σύνολο	SFF	% SFF
2001	413.972	312.843	75,6%	71.374	47.052	66,2%	66.589	46.616	70,0%
2002	418.568	327.442	78,2%	83.019	53.084	63,9%	62.527	45.404	72,6%
2003	399.054	250.908	62,9%	86.893	40.797	47,0%	62.139	36.548	58,8%

Ελλάδα (Πάτρα & Ηγουμενίτσα)-Ιταλία-Ελλάδα (Πάτρα & Ηγουμενίτσα)*									
	Επιβάτες			Φορτηγά			Ι.Χ. αυτοκίνητα		
	Σύνολο	SFF	% SFF	Σύνολο	SFF	% SFF	Σύνολο	SFF	% SFF
2001	2.498.560	695.528	27,7%	413.880	118.023	28,4%	528.185	119.311	22,5%
2002	2.503.400	696.642	27,8%	440.156	120.994	27,5%	542.925	116.296	21,4%
2003	2.350.427	736.498	31,3%	455.278	136.260	29,9%	523.889	134.822	25,7%

Πηγή: Ελληνικές Λιμενικές Αρχές (Πάτρας και Ηγουμενίτσας)

* Στον παραπάνω πίνακα περιλαμβάνονται και στοιχεία της γραμμής Πάτρα-Ηγουμενίτσα-Αγκώνα-Ηγουμενίτσα-Πάτρα.

Βαλτική: Γραμμή Rostock Γερμανίας – Hanko Φινλανδίας

Στη γραμμή Γερμανίας-Φινλανδίας τα SUPERFAST VII και SUPERFAST VIII κατά τη διάρκεια του έτους μετέφεραν 173.000 επιβάτες, 57.000 επιβατηγά αυτοκίνητα και 50.500 φορτηγά οχήματα. Στη γραμμή αυτή, η SUPERFAST FERRIES επέτυχε ρεκόρ συντελεστών πληρότητας και διατηρεί την πρώτη θέση στην μεταφορά επιβατών και συνοδευόμενων φορτηγών αυτοκινήτων για δεύτερη συνεχή χρονιά.

Βόρειος Θάλασσα: Γραμμή Rosyth Σκωτίας – Zeebrugge Βελγίου

Η γραμμή Σκωτίας-Βελγίου ξεκίνησε στις 17 Μαΐου 2002, και αποτελεί την μόνη και πρωτοποριακή απευθείας θαλάσσια σύνδεση της Σκωτίας με την Ηπειρωτική Ευρώπη. Στη γραμμή αυτή κατά τη διάρκεια του έτους τα πλοία SUPERFAST IX και SUPERFAST X μετέφεραν 196.000 επιβάτες, 37.600 επιβατηγά αυτοκίνητα και 32.500 φορτηγά οχήματα.

Ο Όμιλος ΓΡΑΜΜΕΣ ΣΤΡΙΝΤΖΗ ΝΑΥΤΙΛΙΑΚΗ Α.Ε., θυγατρική κατά 48,57%, στη γραμμή της Αδριατικής μετέφερε:

	Αριθμός	Μερίδιο Αγοράς*
Επιβάτες	183.918	7,82%
Φορτηγά	43.124	9,47%
I.X. αυτοκίνητα	49.105	9,37%

*Σύμφωνα με τα στοιχεία των Ελληνικών Λιμενικών Αρχών Πάτρας & Ηγουμενίσσας (εξαιρουμένης της κίνησης του λιμένος Κερκύρας).

Στις γραμμές εσωτερικού τα πλοία του Ομίλου ΓΡΑΜΜΕΣ ΣΤΡΙΝΤΖΗ ΝΑΥΤΙΛΙΑΚΗ Α.Ε. μετέφεραν 3.695.292 επιβάτες, 79.025 φορτηγά οχήματα και 506.398 I.X. αυτοκίνητα.

Κατωτέρω παρατίθεται πίνακας της συνολικής κίνησης Ελλάδος-Ιταλίας ετών 2002-2003 που περιλαμβάνει τις εταιρίες που δραστηριοποιούνται στη γραμμή αυτή.

2003	ΣΥΝΟΛΟ	SUPERFAST FERRIES	MINOAN LINES	BLUE STAR FERRIES	ANEK LINES	ΔΙΑΦΟΡΟΙ
	~30 πλοία	6 πλοία	6 πλοία	3 πλοία	5 πλοία	~9 πλοία
Επιβάτες	100,0%	31,3%	22,5%	7,8%	20,7%	17,7%
Φορτηγά	100,0%	29,9%	22,6%	9,5%	18,4%	19,6%
I.X. αυτοκίνητα	100,0%	25,7%	26,5%	9,4%	22,9%	15,6%

2002	ΣΥΝΟΛΟ	SUPERFAST FERRIES	MINOAN LINES	BLUE STAR FERRIES	ANEK LINES	ΔΙΑΦΟΡΟΙ
	~35 πλοία	6 πλοία	7 πλοία	5 πλοία	5 πλοία	~11 πλοία
Επιβάτες	100,0%	27,8%	19,4%	15,9%	19,6%	17,3%
Φορτηγά	100,0%	27,5%	21,8%	15,0%	18,2%	17,5%
I.X. αυτοκίνητα	100,0%	21,4%	22,8%	17,7%	21,9%	16,1%

Πηγή: Ελληνικές Λιμενικές Αρχές (Πάτρας και Ηγουμενίσσας)

1. Εξέλιξη Εργασιών – Αποτελεσμάτων

Ως εταιρία Συμμετοχών η ΕΠΙΧΕΙΡΗΣΕΙΣ ΑΤΤΙΚΗΣ Α.Ε. δεν έχει δραστηριότητα. Στον Πίνακα που ακολουθεί παρουσιάζεται η εξέλιξη των εργασιών – αποτελεσμάτων της Εταιρίας και των εταιριών του Ομίλου που περιλαμβάνονται στην ενοποίηση, για τις χρήσεις 2002 και 2003.

(σε χιλ. Ευρώ)	ΕΠΙΧΕΙΡΗΣΕΙΣ ΑΤΤΙΚΗΣ Α.Ε.		ΕΝΟΠΟΙΗΜΕΝΑ ΣΤΟΙΧΕΙΑ	
	2003	2002	2003	2002
ΧΡΗΣΗ				
Κύκλος εργασιών	-	-	385.477	318.610
Μείον: Κόστος πωλήσεων ¹	-	-	219.228	201.991
Μικτό κέρδος	-	-	166.249	116.619
(% στον κύκλο εργασιών)	-	-	43,13%	36,61%
Πλέον: Άλλα έσοδα εκμετάλλευσης	-	-	403	157
Σύνολο μικτών κερδών	-	-	166.652	116.776
Μείον: Έξοδα διοικητικής λειτουργίας ¹	657	653	17.254	14.943
Έξοδα διάθεσης	-	-	48.569	40.842
Σύνολο εξόδων	657	653	65.823	55.785
(% στον κύκλο εργασιών)	-	-	17,08%	17,51%
Κέρδη προ τόκων και αποσβέσεων	(657)	(653)	100.829	60.991
(% στον κύκλο εργασιών)	-	-	26,16%	19,15%
Πλέον: Έσοδα από συμμετοχές	8.281	7.761	851	1.298
Έσοδα χρεογράφων	1.034	348	46	348
Έσοδα από πωλήσεις συμ/χών & χρεογράφων	-	-	-	-
Έκτακτα και ανόργανα έσοδα	723	2	18.288	69.689
Μείον: Έκτακτα και ανόργανα έξοδα	8	5	16.039	51.543
Πλέον: Πιστωτικοί τόκοι και συναφή έσοδα	435	461	2.578	2.731
Μείον: Χρεωστικοί τόκοι και συναφή έξοδα	3.035	3.477	35.613	41.672
Κέρδη προ αποσβέσεων	6.773	4.437	70.940	41.842
(% στον κύκλο εργασιών)	-	-	18,41%	13,14%
Μείον: Αποσβέσεις (συνολικές)	499	547	40.119	32.976
Κέρδη προ φόρων	6.274	3.890	30.821	8.866
(% στον κύκλο εργασιών)	-	-	8,00%	2,79%
Μείον: Δικαιώματα Μειοψηφίας	-	-	2.541	2.083
Κέρδη προ φόρων και μετά από Δικαιώματα Μειοψηφίας	-	-	28.280	6.783
Μείον: Διαφορές Φορολογικού Ελέγχου	126	-	-	-
Φόρος εισοδήματος	132	115	-	-
Αμοιβές Δ.Σ	-	69	-	-
Κέρδη μετά από φόρους χρήσης και αμοιβές Δ.Σ	6.016	3.706	-	-

¹ Έχουν αφαιρεθεί οι ενσωματωμένες στο λειτουργικό κόστος αποσβέσεις.

Σημειώνεται ότι στη χρήση 2003 ενοποιούνται με τη μέθοδο της ολικής ενσωμάτωσης, εκτός της μητρικής, οι κάτωθι εταιρίες:

- α. Οι κατά 100% θυγατρικές εταιρίες ΣΟΥΠΕΡΦΑΣΤ ΦΕΡΡΙΣ ΝΑΥΤΙΛΙΑΚΗ Α.Ε. και οι πλοιοκτήτριες εταιρίες των πλοίων SUPERFAST VII έως SUPERFAST X.
- β. Οι πλοιοκτήτριες εταιρίες των πλοίων SUPERFAST I έως SUPERFAST VI και SUPERFAST XI, SUPERFAST XII, οι οποίες είναι κατά 100% θυγατρικές εταιρίες της ΣΟΥΠΕΡΦΑΣΤ ΦΕΡΡΙΣ ΝΑΥΤΙΛΙΑΚΗ Α.Ε.
- γ. Ο κατά 48,57% συνδεδεμένος Όμιλος Εταιριών ΓΡΑΜΜΕΣ ΣΤΡΙΝΤΖΗ ΝΑΥΤΙΛΙΑΚΗ Α.Ε., στον οποίο συμπεριλαμβάνονται εκτός από την εταιρία ΓΡΑΜΜΕΣ ΣΤΡΙΝΤΖΗ ΝΑΥΤΙΛΙΑΚΗ Α.Ε.:
- γ1. Οι κατά 100% θυγατρικές εταιρίες BLUE STAR FERRIES ΝΑΥΤΙΛΙΑΚΗ Α.Ε., BLUE STAR FERRIES S.A., WATERFRONT NAVIGATION COMPANY, THELMO MARINE S.A., BLUE ISLAND SHIPPING INC.
- γ2. Η κατά 99% θυγατρική εταιρία STRINTZIS LINES SHIPPING LTD.
- δ. Οι υπό ενιαία διεύθυνση εταιρίες SUPERFAST FERRIES S.A., ΚΟΙΝΟΠΡΑΞΙΑ ΠΡΙΜΙΟΥΜ ΑΛΛΑΪΑΝΣ και ΚΟΙΝΟΠΡΑΞΙΑ BLUE STAR FERRIES

Τέλος, με τη μέθοδο της καθαρής θέσης ενοποιείται η κατά 100% θυγατρική εταιρία ΑΤΤΙΚΑ PREMIUM Α.Ε.

Παρατηρήσεις Ορκωτών Ελεγκτών Λογιστών στη χρήση 2003

Απλός Ισολογισμός

Οι παρατηρήσεις των Ορκωτών Ελεγκτών Λογιστών που παρουσιάζονται στο πιστοποιητικό ελέγχου έχουν ως ακολούθως:

1. Η Εταιρία αποτίμησε τις συμμετοχές της σύμφωνα με τον Κ.Ν. 2190/1920. Στη συνέχεια ακολουθώντας τις διατάξεις του Ν. 2238/1994 άρθρο 38 παρ.3, μετέφερε την καθαρή ζημία που προέκυψε από την αποτίμηση αυτή, Ευρώ 5,8 εκατ. περίπου, στον λογαριασμό "διαφορές από αναπροσαρμογή αξίας συμμετοχών και χρεογράφων". Λόγω της βελτίωσης της χρηματιστηριακής τιμής της μετοχής της θυγατρικής "ΓΡΑΜΜΕΣ ΣΤΡΙΝΤΖΗ ΝΑΥΤΙΛΙΑΚΗ Α.Ε.", δεν υπάρχει επίδραση στα αποτελέσματα της παρούσης χρήσεως και το σύνολο του ποσού αυτού αφορά στα αποτελέσματα των προηγούμενων χρήσεων.
2. Η Εταιρία δεν πραγματοποίησε πρόβλεψη Ευρώ 3,2 εκατ. περίπου (εκ των οποίων Ευρώ 1,4 εκατ. περίπου αφορούν την παρούσα χρήση) το οποίο αφορά το ενδεχόμενο κόστος αποπληρωμής των Ομολογιακών Δανείων σε περίπτωση μη εξασκήσεως του δικαιώματος ανταλλαγής/μετατροπής σε μετοχές, επειδή η Διοίκηση πιστεύει ότι είναι πολύ πιθανό κατά τη λήξη των Ομολογιακών Δανείων να προτιμηθεί η μετατροπή τους.

3. Η Εταιρία δεν έχει ελεγχθεί από τις φορολογικές αρχές για τις χρήσεις 2002 και 2003 και ως εκ τούτου οι φορολογικές της υποχρεώσεις για τις χρήσεις αυτές δεν έχουν καταστεί οριστικές.

Ενοποιημένος Ισολογισμός

Οι παρατηρήσεις των Ορκωτών Ελεγκτών Λογιστών που παρουσιάζονται στο πιστοποιητικό ελέγχου του Ενοποιημένου Ισολογισμού έχουν ως ακολούθως:

1. Ο Όμιλος "ΓΡΑΜΜΕΣ ΣΤΡΠΙΝΤΖΗ ΝΑΥΤΙΛΙΑΚΗ Α.Ε." στην παρούσα χρήση μείωσε τις αξίες κτήσης των πλοίων του ακολουθώντας τις διατάξεις του άρθρου 12 του Ν. 3193/2003. Η σημείωση με αριθμό 9 κάτω από τον Ισολογισμό του Ομίλου είναι σχετική. Η διαφορά που προέκυψε Ευρώ 65 εκατ. μεταφέρθηκε απευθείας στον λογαριασμό "Διαφορές από αναπροσαρμογή αξίας λοιπών περιουσιακών στοιχείων". Το ποσό αυτό θα έπρεπε σύμφωνα με τον Κ.Ν. 2190/1920 να μεταφερθεί στα αποτελέσματα χρήσεως.
2. Ο Όμιλος "ΓΡΑΜΜΕΣ ΣΤΡΠΙΝΤΖΗ ΝΑΥΤΙΛΙΑΚΗ Α.Ε." δεν διενήργησε προβλέψεις για υπόλοιπα απαιτήσεων συνολικού ποσού Ευρώ 726 χιλ. τα οποία είναι κατά την γνώμη μας επισφαλή.
3. Τον Δεκέμβριο του 1998 η Επιτροπή Ανταγωνισμού της Ευρωπαϊκής Ένωσης με πρωτόδικη απόφαση επέβαλε πρόστιμο σε αριθμό ακτοπλοϊκών εταιριών περιλαμβανομένης και της Εταιρίας του Ομίλου "ΓΡΑΜΜΕΣ ΣΤΡΠΙΝΤΖΗ ΝΑΥΤΙΛΙΑΚΗ Α.Ε.". Το πρόστιμο που επιβλήθηκε τελικά στην Εταιρία με απόφαση του Ευρωπαϊκού Δικαστηρίου τον Δεκέμβριο του 2003 ανέρχεται σε Ευρώ 1,5 εκατ. περίπου, έναντι του οποίου σχηματίστηκε πρόβλεψη Ευρώ 750 χιλ. επειδή ο Νομικός Σύμβουλος της Εταιρίας εκτιμά ότι είναι πιθανό να υπάρξει θετική έκβαση στην αίτηση αναιρέσεως που θα ασκηθεί από την Εταιρία.
4. Η μητρική Εταιρία και η θυγατρική της "ΓΡΑΜΜΕΣ ΣΤΡΠΙΝΤΖΗ ΝΑΥΤΙΛΙΑΚΗ Α.Ε." δεν πραγματοποίησαν πρόβλεψη Ευρώ 5 εκατ. (εκ των οποίων Ευρώ 2,6 εκατ. αφορούν την παρούσα χρήση) η οποία αφορά το ενδεχόμενο κόστος αποπληρωμής Ομολογιακών Δανείων σε περίπτωση μη εξασκήσεως του δικαιώματος ανταλλαγής/μετατροπής σε μετοχές, επειδή η Διοίκηση πιστεύει ότι είναι πολύ πιθανό κατά την λήξη των Ομολογιακών Δανείων να προτιμηθεί η ανταλλαγή/μετατροπή τους.
5. Οι Εταιρίες του Ομίλου δεν έχουν ελεγχθεί από τις φορολογικές αρχές για τις χρήσεις 2002 και 2003 με εξαίρεση την θυγατρική BLUE STAR FERRIES ΝΑΥΤΙΛΙΑΚΗ Α.Ε. η οποία δεν έχει ελεγχθεί για τις χρήσεις 1993 έως 2003 και ως εκ τούτου οι φορολογικές τους υποχρεώσεις για τις χρήσεις αυτές δεν έχουν καταστεί οριστικές.

Διευκρινήσεις επί των Παρατηρήσεων των Ορκωτών Ελεγκτών Λογιστών - Αναμορφώσεις

Απλός Ισολογισμός χρήσης 2003

Σχετικά με την παρατήρηση αριθμός 2 η Εταιρία δεν πραγματοποίησε πρόβλεψη που αφορά το ενδεχόμενο κόστος αποπληρωμής των Ομολογιακών Δανείων σε περίπτωση μη ασκήσεως του δικαιώματος ανταλλαγής/μετατροπής, σε μετοχές επειδή πιστεύει ότι είναι πολύ πιθανό κατά την λήξη των Ομολογιακών Δανείων να προτιμηθεί η μετατροπή τους.

Ενοποιημένος Ισολογισμός χρήσης 2003

Η μείωση στις αξίες κτήσης των πλοίων (Παρατήρηση 1) έγινε ακολουθώντας τις διατάξεις του Νόμου 3193/2003.

Από τα υπόλοιπα απαιτήσεων συνολικού ποσού Ευρώ 726 χιλ. που ο Ορκωτός Ελεγκτής χαρακτηρίζει επισφαλή (Παρατήρηση 2), ο Όμιλος ΓΡΑΜΜΕΣ ΣΤΡΠΙΝΤΖΗ εκτιμά ότι είναι πολύ πιθανόν να μην προκύψει ζημία.

Για το πρόστιμο που επιβλήθηκε στην ΓΡΑΜΜΕΣ ΣΤΡΠΙΝΤΖΗ ΝΑΥΤΙΛΙΑΚΗ Α.Ε. (Παρατήρηση 3) ο νομικός σύμβουλος της εταιρίας εκτιμά ότι είναι πιθανό να υπάρξει θετική έκβαση στην αίτηση αναίρεσεως που θα ασκηθεί από την εταιρία.

Η Παρατήρηση 4 είναι ιδίου αντικειμένου με την Παρατήρηση αριθμός 2 του Απλού Ισολογισμού και απαντάται ανωτέρω.

Κύκλος εργασιών

Ως Εταιρία συμμετοχών η ΕΠΙΧΕΙΡΗΣΕΙΣ ΑΤΤΙΚΗΣ Α.Ε. δεν έχει δραστηριότητα. Τα έσοδά της προέρχονται κυρίως από μερίσματα των θυγατρικών της εταιριών καθώς επίσης από πιστωτικούς τόκους και έσοδα χρεογράφων.

Το σύνολο των πωλήσεων του Ομίλου ανήλθε σε Ευρώ 385,5 εκατ. έναντι Ευρώ 318,6 εκατ. το 2002 (αύξηση κατά 21%) και προήλθε από τη δραστηριότητα των πλοίων SUPERFAST (Ευρώ 253,7 εκατ.) και των πλοίων BLUE STAR (Ευρώ 131,8 εκατ.). Οι τέσσερις αγορές που δραστηριοποιείται ο Όμιλος, Βαλτική θάλασσα, Βόρεια θάλασσα, Αδριατική και Ελληνικές Ακτοπλοϊκές Γραμμές παρουσιάζουν η κάθε μία χωριστά αύξηση των μεγεθών τους σε σχέση με τη χρήση 2002. Τα ενοποιημένα μεγέθη του 2003 δεν είναι απολύτως συγκρίσιμα με το 2002, αφού για τα πλοία SUPERFAST XI, SUPERFAST XII, BLUE STAR PAROS και BLUE STAR NAXOS το 2003 ήταν το πρώτο έτος πλήρους δραστηριοποίησής τους. Επίσης εντός του 2003 πωλήθηκαν τα πλοία SUPERFAST II και CESME 2.

Τα έσοδα του Ομίλου προέρχονται από χώρες της ζώνης του Ευρώ, με εξαίρεση τη γραμμή στη Βόρεια θάλασσα, Zeebrugge, Βέλγιο – Rosyth, Σκωτίας, όπου μέρος των εσόδων προέρχεται από λίρες Αγγλίας (£).

Κόστος πωλήσεων

Το κόστος πωλήσεων του Ομίλου αφορά το κόστος εκμετάλλευσης των πλοίων, ήτοι τα έξοδα πληρώματος, καύσιμα/λιπαντικά, ασφάλιστρα, έξοδα λιμένων, συντηρήσεις/επισκευές.

Το 2003 το κόστος εκμετάλλευσης των πλοίων ανήλθε σε Ευρώ 219,2 εκατ. ήτοι ποσοστό 56,8% περίπου επί του κύκλου εργασιών, σημαντικά μειωμένο σε σχέση με την προηγούμενη χρήση.

Η ποσοστιαία κατανομή του κόστους πωληθέντων του Ομίλου με βάση τον κύκλο εργασιών για τις χρήσεις 2002-2003 είναι η ακόλουθη:

	2003	2002
Έξοδα πληρώματος	18%	18%
Καύσιμα / Λιπαντικά	21%	27%
Ασφάλιστρα	2%	2%
Έξοδα Λιμένων	6%	7%
Συντηρήσεις / Επισκευές	7%	6%
Κόστος πωληθέντων επί των πλοίων	2%	3%
Σύνολο	56%	63%

Έξοδα Διοίκησης και Διάθεσης

Ως εταιρία συμμετοχών η ΕΠΙΧΕΙΡΗΣΕΙΣ ΑΤΤΙΚΗΣ Α.Ε. απασχολεί μικρό αριθμό υπαλλήλων, τα έξοδα διοικητικής λειτουργίας είναι περιορισμένα και αφορούν κυρίως έξοδα προσωπικού, δημοσιεύσεις στον τύπο και συνδρομές.

Τα έξοδα διοίκησης του Ομίλου στη χρήση 2003 παρουσιάζουν αύξηση ανάλογη της αύξησης του κύκλου εργασιών.

Τα έξοδα διάθεσης αυξήθηκαν από Ευρώ 40,84 εκατ. το 2002 σε Ευρώ 48,56 εκατ. το 2003 παρουσιάζοντας αύξηση μικρότερη της αύξησης του κύκλου εργασιών του Ομίλου.

Έσοδα από συμμετοχές

Τα έσοδα από συμμετοχές της μητρικής εταιρίας αφορούν μερίσματα και προμερίσματα από θυγατρικές εταιρίες.

Η εξέλιξη της συμβολής των θυγατρικών εταιριών στα έσοδα της μητρικής εταιρίας την τελευταία διετία έχει ως ακολούθως:

Εξέλιξη εσόδων από συμμετοχές		2003	2002	Σύνολο
(ποσά σε χιλ. Ευρώ)				
ΣΟΥΠΕΡΦΑΣΤ ΦΕΡΡΙΣ ΝΑΥΤΙΛΙΑΚΗ Α.Ε.	Μέρισμα	4.750,5	6.261,1	11.011,6
ΣΟΥΠΕΡΦΑΣΤ ΦΕΡΡΙΣ ΝΑΥΤΙΛΙΑΚΗ Α.Ε.	Προμέρισμα	2.000,0	1.500,0	3.500,0
ΓΡΑΜΜΕΣ ΣΤΡΙΝΤΖΗ ΝΑΥΤΙΛΙΑΚΗ Α.Ε.	Μέρισμα	1.530,0	-	1.530,0
ΣΥΝΟΛΟ		8.280,5	7.761,1	16.041,6

Το 2003 τα έσοδα από πιστωτικούς τόκους και συναφή έσοδα της Εταιρίας ανήλθαν σε Ευρώ 435,4 χιλ. ενώ τα έσοδα χρεογράφων ανήλθαν σε Ευρώ 1.034,3 χιλ.

Χρεωστικοί τόκοι και συναφή έξοδα

Οι χρεωστικοί τόκοι και συναφή έξοδα της Εταιρίας ανήλθαν σε Ευρώ 3.035,4 χιλ. και προέρχονται από το μετατρέψιμο ομολογιακό δάνειο (το οποίο εκπνέει εντός της τρέχουσας χρήσης 2004), το ανταλλάξιμο ομολογιακό δάνειο καθώς και από τις βραχυπρόθεσμες υποχρεώσεις.

Η σημαντική μείωση των χρεωστικών τόκων σε επίπεδο Ομίλου οφείλεται κυρίως στην μείωση των επιτοκίων των δανείων και στην πώληση πλοίων.

Έκτακτα και ανόργανα αποτελέσματα

Στη χρήση 2003 τα έκτακτα και ανόργανα έσοδα του Ομίλου ανήλθαν σε Ευρώ 18.288 χιλ. και αφορούν κυρίως κέρδη Ευρώ 6.809 χιλ. από την πώληση του SUPERFAST II καθώς και αποζημιώσεις πλοίων SUPERFAST που ελήφθησαν από τα ναυπηγεία.

Τα έκτακτα και ανόργανα έξοδα του Ομίλου ανήλθαν σε Ευρώ 16.038 χιλ. και αφορούν κυρίως ζημιές συναλλαγματικών διαφορών Ευρώ 9.498 χιλ. που προήλθαν από τη διαφορά ισοτιμίας Δολ. Η.Π.Α. και Ευρώ καθώς και ζημιές από την πώληση πλοίων του Ομίλου ΣΤΡΙΝΤΖΗ.

Αποσβέσεις

Οι αποσβέσεις της μητρικής εταιρίας αφορούν κυρίως αποσβέσεις για έξοδα αυξήσεων κεφαλαίου και εκδόσεως ομολογιακών δανείων και αποσβένονται σύμφωνα με το νόμο επιβαρύνοντας τα έξοδα διοικητικής λειτουργίας.

Η κατανομή των αποσβέσεων σε ενοποιημένη βάση για τις χρήσεις 2002 και 2003 που είναι ενσωματωμένες στο λειτουργικό κόστος έχει ως ακολούθως:

Κατανομή αποσβέσεων (σε χιλ. Ευρώ)	2003	2002
Κόστος εκμετάλλευσης πλοίων	36.017	30.302
Έξοδα Διοίκησης	4.102	2.674
ΣΥΝΟΛΟ	40.119	32.976

Κέρδη προ φόρων

Το 2003 η Εταιρία παρουσίασε κέρδη προ φόρων ύψους Ευρώ 6.274 χιλ. (έναντι Ευρώ 3.890 χιλ. το 2002) τα οποία προέρχονται κυρίως από μερίσματα των θυγατρικών της εταιριών.

Τα ενοποιημένα κέρδη προ φόρων και μετά από δικαιώματα μειοψηφίας ανήλθαν σε Ευρώ 28.280 χιλ. έναντι Ευρώ 6.783 χιλ. το 2002.

Όπως προκύπτει και από την μεγάλη αύξηση των κερδών προ τόκων, φόρων και αποσβέσεων (EBITDA) – Ευρώ 100,8 εκατ. το 2003 έναντι Ευρώ 60,9 εκατ. το 2002 – τα κέρδη προέρχονται από την κύρια δραστηριότητα του Ομίλου.

2. Στοιχεία Ισολογισμού

Στον Πίνακα που ακολουθεί παρουσιάζεται η εξέλιξη των στοιχείων των Ισολογισμών της μητρικής εταιρίας και των ενοποιημένων για τις χρήσεις 2002 και 2003.

(σε χιλ. Ευρώ)	ΕΠΙΧΕΙΡΗΣΕΙΣ ΑΤΤΙΚΗΣ Α.Ε.		ΕΝΟΠΟΙΗΜΕΝΑ ΣΤΟΙΧΕΙΑ	
	2003	2002	2003	2002
ΧΡΗΣΗ				
ΕΝΕΡΓΗΤΙΚΟ				
Αναπόσβεστα έξοδα εγκατάστασης	796	1.187	4.854	7.810
Ασώματα πάγια	102	102	444	444
Μείον: Συσσωρευμένες αποσβέσεις	46	26	293	222
Αναπόσβεστα ασώματα πάγια	56	76	151	222
Ενσώματα πάγια	81	80	1.404.131	1.473.407
Μείον: Συσσωρευμένες αποσβέσεις	78	73	183.111	101.626
Αναπόσβεστα ενσώματα πάγια	3	7	1.221.020	1.371.781
Συμμετοχές σε συνδεδεμένες επιχ/σεις	223.224	229.426	3.294	2.712
Λοιπές μακροπρόθεσμες απαιτήσεις	-	-	68	1.231
Μακροπρόθεσμες απαιτήσεις κατά συν/νες επιχειρήσεις	30.000	30.000	-	-
Σύνολο πάγιου Ενεργητικού	253.283	259.509	1.224.533	1.375.946
Αποθέματα	-	-	3.648	3.692
Πελάτες-Επιταγές εισπρακτέες κ.λ.π.	-	-	58.318	54.693
Λοιπές απαιτήσεις	400	552	12.341	16.107
Χρεόγραφα	2.903	2.546	2.931	2.568
Διαθέσιμα	22.372	19.758	152.105	150.474
Σύνολο κυκλοφορούντος Ενεργητικού	25.675	22.856	229.343	227.534
Μεταβ/κοί λ/σμοί Ενεργητικού	23	45	9.830	9.909
ΣΥΝΟΛΟ ΕΝΕΡΓΗΤΙΚΟΥ	279.777	283.597	1.468.560	1.621.199
ΛΟΓΑΡΙΑΣΜΟΙ ΤΑΞΕΩΣ ΧΡΕΩΣΤΙΚΟΙ	-	-	1.402.190	1.406.783
ΠΑΘΗΤΙΚΟ				
Μετοχικό Κεφάλαιο	93.756	93.756	93.756	93.756
Διαφορά από έκδοση μετοχών υπέρ το άρτιο	225.936	225.936	241.803	241.803
Λοιπά Αποθεματικά	(131.299)	(125.654)	69.990	96.563
Ίδια Κεφάλαια Ομίλου	188.393	194.038	405.549	432.122
Δικαιώμα Μειοψηφίας	-	-	92.969	130.432
Διαφορές ενοποιήσεις	-	-	(67.603)	(81.760)
Σύνολο Ιδίων Κεφαλαίων	188.393	194.038	430.915	480.794
Προβλέψεις	46	40	1.715	2.601
Ομολογιακά Δάνεια	30.000	75.000	30.000	75.000
Μακροπρόθεσμα δάνεια τραπεζών	-	-	810.991	906.233
Σύνολο μακροπρόθεσμων υποχρεώσεων	30.000	75.000	840.991	981.233
Προμηθευτές - Γραμμάτια πληρωτέα κ.λ.π	4	4	23.465	30.128
Τράπεζες	9.931	9.931	13.324	13.331
Μακροπρόθεσμες υποχρεώσεις πληρωτέες στην επόμενη χρήση	45.000	-	120.335	61.555
Φόροι - Τέλη - Ασφαλιστικά Ταμεία	25	78	5.228	4.540
Μερίσματα πληρωτέα	5.863	3.164	7.852	4.711
Λοιπές υποχρεώσεις	-	58	2.658	1.536
Σύνολο βραχυπρόθεσμων υποχρεώσεων	60.823	13.235	172.862	115.801
Μεταβατικοί λ/σμοί Παθητικού	515	1.284	22.077	40.770
ΣΥΝΟΛΟ ΠΑΘΗΤΙΚΟΥ	279.777	283.597	1.468.560	1.621.199
ΛΟΓΑΡΙΑΣΜΟΙ ΤΑΞΕΩΣ ΠΙΣΤΩΤΙΚΟΙ	-	-	1.402.190	1.406.783

Έξοδα εγκατάστασης

Τα έξοδα εγκατάστασης χρήσεως 2003 της Εταιρίας αφορούν έξοδα για τη μελέτη εγκατάστασης πληροφοριακού συστήματος καθώς και έξοδα για την έκδοση ομολογιακού δανείου σε μετοχές της ΓΡΑΜΜΕΣ ΣΤΡΠΙΝΤΖΗ ΝΑΥΤΙΛΙΑΚΗ Α.Ε.

Σε επίπεδο Ομίλου τα σημαντικότερα κονδύλια που περιλαμβάνονται στα έξοδα εγκατάστασης αφορούν λογισμικά προγράμματα, συναλλαγματικές διαφορές δανείων και έξοδα για την αναχρηματοδότηση των δανειακών υποχρεώσεων της ΓΡΑΜΜΕΣ ΣΤΡΠΙΝΤΖΗ ΝΑΥΤΙΛΙΑΚΗ Α.Ε.

Ενσώματες ακινητοποιήσεις

Οι ενσώματες ακινητοποιήσεις του Ομίλου περιλαμβάνουν τα πλοία SUPERFAST και BLUE STAR, των οποίων η αναπόσβεστη αξία στις 31.12.2003 ανέρχεται σε Ευρώ 1.218.995.327,38.

Στη χρήση 2003 ο Όμιλος συνεχίζοντας την ανανέωση του στόλου προχώρησε στην πώληση του πλοίου SUPERFAST II, έτος ναυπηγήσεως 1995, καθώς και στην πώληση του παλαιότερου πλοίου του Ομίλου ΓΡΑΜΜΕΣ ΣΤΡΠΙΝΤΖΗ, CESME 2, έτους ναυπηγήσεως 1972.

Κατά το α' τρίμηνο του 2004 επίσης πωλήθηκαν τα πλοία SUPERFAST I και BLUE SKY.

Σχετικά με την αποτίμηση των πάγιων στοιχείων ο Όμιλος ΣΤΡΠΙΝΤΖΗ βάσει του Ν. 3193/20.11.2003 μείωσε τις αξίες των πλοίων κατά Ευρώ 65.514.993 μεταφέροντας το παραπάνω ποσό στο λογαριασμό διαφορές από αναπροσαρμογή λοιπών περιουσιακών στοιχείων.

Συμμετοχές

Λόγω της φύσεως των εργασιών της το σημαντικότερο περιουσιακό στοιχείο της Εταιρίας είναι οι συμμετοχές της.

Η Εταιρία συμμετέχει κατά 100% στις εταιρίες ΣΟΥΠΕΡΦΑΣΤ ΦΕΡΡΙΣ ΝΑΥΤΙΛΙΑΚΗ Α.Ε., στις πλοιοκτίτριες εταιρίες των πλοίων SUPERFAST VII, SUPERFAST VIII, SUPERFAST IX και SUPERFAST X, στην ΑΤΤΙΚΑ ΠΡΙΜΙΟΥΜ Α.Ε. καθώς και κατά 48,57% στην ΓΡΑΜΜΕΣ ΣΤΡΠΙΝΤΖΗ ΝΑΥΤΙΛΙΑΚΗ Α.Ε.

Επιπλέον οι εταιρίες ΣΟΥΠΕΡΦΑΣΤ ΦΕΡΡΙΣ ΝΑΥΤΙΛΙΑΚΗ Α.Ε. και ΓΡΑΜΜΕΣ ΣΤΡΠΙΝΤΖΗ ΝΑΥΤΙΛΙΑΚΗ Α.Ε. έχουν σημαντικό αριθμό θυγατρικών εταιριών και συντάσσουν οι ίδιες ενοποιημένες οικονομικές καταστάσεις.

Στις "Προβλέψεις για υποτιμήσεις" Ευρώ 149,2 εκατ. περιλαμβάνεται η υποτίμηση της συμμετοχής της ΓΡΑΜΜΕΣ ΣΤΡΠΙΝΤΖΗ ΝΑΥΤΙΛΙΑΚΗ Α.Ε. (Ευρώ 115,9 εκατ.), η υποτίμηση των συμμετοχών των ναυτικών εταιριών ΣΟΥΠΕΡΦΑΣΤ ΕΠΤΑ Ν.Ε. έως και ΣΟΥΠΕΡΦΑΣΤ ΔΕΚΑ Ν.Ε. (Ευρώ 31,9 εκατ.) καθώς και η υποτίμηση της συμμετοχής στην ΑΤΤΙΚΑ ΠΡΙΜΙΟΥΜ Α.Ε. (Ευρώ 1,4 εκατ.).

Απαιτήσεις

Οι μακροπρόθεσμες απαιτήσεις κατά συνδεδεμένων επιχειρήσεων ύψους Ευρώ 30 εκατ. αφορά την έκδοση του Μετατρέψιμου Ομολογιακού Δανείου της ΓΡΑΜΜΕΣ ΣΤΡΙΝΤΖΗ ΝΑΥΤΙΛΙΑΚΗ Α.Ε. το οποίο καλύφθηκε εξ ολοκλήρου από την Εταιρία.

Κυκλοφορούν Ενεργητικό

Σε σύνολο Κυκλοφορούντος Ενεργητικού της Εταιρίας Ευρώ 25.675 χιλ. ποσό ύψους Ευρώ 22.371 χιλ. είναι Διαθέσιμα.

Στο λογαριασμό "Χρεόγραφα" της Εταιρίας περιλαμβάνονται μετοχές των εταιριών ΜΟΤΟΡ ΟΙΛ Α.Ε. (αξία κτήσης Ευρώ 943.171), ΕΛΛΗΝΙΚΑ ΧΡΗΜΑΤΙΣΤΗΡΙΑ Α.Ε. ΣΥΜΜΕΤΟΧΩΝ (αξία κτήσης Ευρώ 574.225), ΔΙΟΛΚΟΣ ΑΕΕΧ (αξία κτήσης Ευρώ 733.676) και ARROW ΕΠΕΝΔΥΤΙΚΗ ΑΕΕΧ (αξία κτήσης Ευρώ 1.467.351). Για τις μετοχές ΜΟΤΟΡ ΟΙΛ Α.Ε., ARROW ΕΠΕΝΔΥΤΙΚΗ ΑΕΕΧ και ΔΙΟΛΚΟΣ ΑΕΕΧ έγιναν προβλέψεις για υποτιμήσεις συνολικού ύψους Ευρώ 814,9 χιλ.

Οι Απαιτήσεις του Ομίλου αφορούν κυρίως πελάτες και επιταγές εισπρακτέες που προκύπτουν από τους Πράκτορες επιβατών και οχημάτων, τους Πράκτορες φορτηγών και τις μεταφορικές εταιρίες.

Παρά τη σημαντική αύξηση του κύκλου εργασιών του Ομίλου ο λογαριασμός "Πελάτες" παρέμεινε περίπου στα ίδια επίπεδα με την προηγούμενη χρήση (αύξηση σε ποσοστό 1,9%). Σχετικά με την ενηλικίωση του υπολοίπου των πελατών, ποσοστό 40% περίπου αφορά 1 έως 30 ημέρες, ποσοστό 49% περίπου αφορά 31 έως 60 ημέρες ενώ το υπόλοιπο ποσοστό αφορά υπόλοιπα άνω των 60 ημερών.

Η αύξηση των Επιταγών Εισπρακτέων ακολούθησε την αυξητική τάση του κύκλου εργασιών του Ομίλου.

Οι χρεώστες διάφοροι αφορούν κυρίως απαιτήσεις από ασφαλιστές, απαιτήσεις από την πώληση πλοίων του Ομίλου Στρίντζη καθώς και προκαταβολές φόρου εισοδήματος και επιστροφές Φ.Π.Α.

Μεταβατικοί Λογαριασμοί

Τα έσοδα χρήσεως εισπρακτέα αφορούν τόκους από προθεσμιακές καταθέσεις.

Τα έξοδα χρήσεως δουλευμένα αφορούν κυρίως προβλέψεις εξόδων και χρεωστικών τόκων δανείων.

Σε επίπεδο Ομίλου τα σημαντικότερα κονδύλια των μεταβατικών λογαριασμών ενεργητικού αφορούν κυρίως έξοδα δεξαμενισμού καθώς και ανταλλακτικά και δαπάνες συντήρησης πλοίων που αφορούν το 2004.

Οι μεταβατικοί λογαριασμοί παθητικού αφορούν κυρίως προβλέψεις για τόκους δανείων, προμήθειες πρακτόρων και έσοδα επόμενων χρήσεων.

Ίδια Κεφάλαια

Το σύνολο των ιδίων κεφαλαίων της Εταιρίας το 2003 ανήλθε σε Ευρώ 188,4 εκατ. έναντι Ευρώ 194 εκατ. το 2002. Σχετικά με την επίδραση στα ίδια κεφάλαια της Εταιρίας η παρατήρηση αριθμός 1 του Ορκωτού Ελεγκτή αναφέρει τα εξής: «Η Εταιρία αποτίμησε τις συμμετοχές της σύμφωνα με τον Κ.Ν. 2190/1920. Στη συνέχεια ακολουθώντας τις διατάξεις του Ν. 2238/1994 άρθρο 38 παρ. 3, μετέφερε την καθαρή ζημία που προέκυψε από την αποτίμηση αυτή, Ευρώ 5,8 εκατ. περίπου, στο λογαριασμό "διαφορές από αναπροσαρμογή αξίας συμμετοχών και χρεογράφων". Λόγω της βελτίωσης της χρηματιστηριακής τιμής της μετοχής της θυγατρικής ΓΡΑΜΜΕΣ ΣΤΡΠΙΝΤΖΗ ΝΑΥΤΙΛΙΑΚΗ Α.Ε. δεν υπάρχει επίδραση στα αποτελέσματα της παρούσης χρήσεως και το σύνολο του ποσού αυτού αφορά στα αποτελέσματα των προηγούμενων χρήσεων».

Βραχυπρόθεσμες υποχρεώσεις

Ο λογαριασμός του Ομίλου "Τράπεζες λογαριασμοί βραχυπρόθεσμων υποχρεώσεων" ποσού ύψους Ευρώ 13,3 εκατ. περιλαμβάνει τραπεζικό δανεισμό της μητρικής εταιρίας (Ευρώ 9,9 εκατ.) και της ΓΡΑΜΜΕΣ ΣΤΡΠΙΝΤΖΗ ΝΑΥΤΙΛΙΑΚΗ Α.Ε. (Ευρώ 3,3 εκατ.). Η Τράπεζα Citibank International Plc συμμετέχει με ποσοστό 91% στο βραχυπρόθεσμο δανεισμό του Ομίλου.

Στις μακροπρόθεσμες υποχρεώσεις πληρωτέες στην επόμενη χρήση περιλαμβάνεται το με ημερομηνία εκδόσεως 11 Οκτωβρίου, 2001, μετατρέψιμο ομολογιακό δάνειο της Εταιρίας, ποσού εκδόσεως Ευρώ 45 εκατ., το οποίο λήγει εντός του Οκτωβρίου 2004. Το υπόλοιπο ποσό που περιλαμβάνεται στον ίδιο λογαριασμό αφορά δόσεις δανείων που έχουν συναφθεί για τη χρηματοδότηση των πλοίων του Ομίλου.

Σχετικά με την ενθλίωση του υπολοίπου των προμηθευτών του Ομίλου, ποσού ύψους Ευρώ 23,4 εκατ., ποσοστό 5% περίπου αφορά 1 έως 30 ημέρες, ποσοστό 56% περίπου αφορά 31 έως 60 ημέρες ενώ το υπόλοιπο ποσοστό αφορά υπόλοιπα άνω των 60 ημερών.

Μακροπρόθεσμες Υποχρεώσεις

- Ομολογιακό δάνειο

Ο λογαριασμός της Εταιρίας Ομολογιακά Δάνεια ποσού ύψους Ευρώ 30 εκατ. αφορά την έκδοση από την Εταιρία με ιδιωτική τοποθέτηση Ομολογιακού Δανείου, ανταλλάξιμου με μετοχές της ΓΡΑΜΜΕΣ ΣΤΡΠΙΝΤΖΗ ΝΑΥΤΙΛΙΑΚΗ Α.Ε. (Ιούνιος 2002). Το δάνειο είναι τριετούς διάρκειας με επιτόκιο 3,25% ετησίως, ονομαστικής αξίας Ευρώ 10.000 ανά ομολογία, τιμής εκδόσεως 100 και τιμής αποπληρωμής 111,95%. Κάθε μία (1) ομολογία είναι ανταλλάξιμη με 5.850 κοινές ανώνυμες μετοχές.

- Τραπεζικές υποχρεώσεις

Στις 31.12.2003 ο μακροπρόθεσμος τραπεζικός δανεισμός του Ομίλου ανήλθε σε Ευρώ 810.980 χιλ. μειωμένος σε σχέση με τη προηγούμενη χρήση.

Στον Πίνακα που ακολουθεί παρουσιάζεται ανά έτος, μέχρι το 2007, η προβλεπόμενη αποπληρωμή των τραπεζικών δανείων, βάσει του υπολοίπου στις 31.12.2003. Στα

υπόλοιπα δανείων της 31.12.2003 περιλαμβάνονται οι μακροπρόθεσμες Τραπεζικές υποχρεώσεις καθώς και οι μακροπρόθεσμες υποχρεώσεις πληρωτέες στην επόμενη χρήση.

(ποσά σε χιλ. Ευρώ)	Υπόλοιπα Δανείων στις 31/12/2003	Ετήσιες δόσεις				Υπόλοιπα δανείων μετά το 2007
		2004	2005	2006	2007	
Πλοία SUPERFAST	676.240	72.871	49.788	62.488	49.788	441.305
Πλοία Ομίλου ΣΤΡΩΠΙΝΤΖΗ	210.076	15.950	39.750	15.950	15.950	122.476
Σύνολο Δανείων	886.316	88.821	89.538	78.438	65.738	563.781

Οι Τράπεζες KfW και Citibank N.A. συμμετέχουν με ποσοστό 76% και 18% αντίστοιχα στον μακροπρόθεσμο τραπεζικό δανεισμό.

Επισημάνσεις επί του Πίνακα

- Στον Πίνακα δεν περιλαμβάνονται οι εκδόσεις μετατρέψιμου/ανταλλάξιμου ομολογιακού δανείου.
- Το ποσό της ετήσιας δόσης του 2004 για τα πλοία SUPERFAST έχει ήδη μειωθεί κατά Ευρώ 23,8 εκατ. λόγω της εξόφλησης του δανείου της SUPERFAST FERRIES N.A.E. και της εξόφλησης του δανείου του πλοίου SUPERFAST I, λόγω πώλησης.

3. Διάθεση αποτελεσμάτων

Παρακάτω παρουσιάζεται Πίνακας διάθεσης αποτελεσμάτων για τις χρήσεις 2002 και 2003 σε χιλ. Ευρώ

ΧΡΗΣΗ	2003	2002	Σύνολο
Κέρδη προ αποσβέσεων και φόρων	6.773	4.437	11.210
Διαφορές φορολογικού Ελέγχου	(126)	-	(126)
Σύνολο	6.647	4.437	11.084
Η διάθεση έγινε ως ακολούθως:			
Αποσβέσεις	499	547	1.046
Τακτικό αποθεματικό	200	126	326
Αφορολόγητα αποθεματικά	-	455	455
Φόρος εισοδήματος	132	115	247
Μερίσματα	5.816	3.125	8.941
Αμοιβές Δ.Σ.	-	69	69
Σύνολο	6.647	4.437	11.084

Μέρισμα – Πολιτική μερισμάτων

Για τη χρήση 2003 προτείνεται στην Τακτική Γενική Συνέλευση να διανεμηθεί συνολικό μέρισμα ποσού Ευρώ 5.816.707,72.

Η Διοίκηση της Εταιρίας θα διαμορφώσει τη μελλοντική πολιτική μερισμάτων σε συνάρτηση με τα αποτελέσματα των εταιριών του Ομίλου και τις εν γένει χρηματοοικονομικές εξελίξεις με γνώμονα το μακροπρόθεσμο συμφέρον της Εταιρίας και των μετόχων της.

Φορολογία μερισμάτων

Γενικά το καθαρό εισόδημα, πριν την πληρωμή μερίσματος εταιριών εισογμένων στο Χρηματιστήριο Αθηνών, φορολογείται με συντελεστή 35%.

Τα κέρδη δε, της Εταιρίας, που προέρχονται από ναυτιλιακές δραστηριότητες απαλλάσσονται της φορολογίας εισοδήματος σύμφωνα με τις διατάξεις του άρθρου 2 του Ν.27/75. Σε κάθε περίπτωση, με το Ν.2238/94, άρθρο 109, τα μερίσματα που πληρώνονται στους μετόχους είναι καθαρά, χωρίς καμία επιβάρυνση για τους ίδιους. Σημειώνεται ότι σύμφωνα με τις διατάξεις του Νόμου, από τα κέρδη που πραγματοποιούν σε κάθε χρήση οι θυγατρικές εταιρίες διανέμουν μερίσματα στη μητρική εταιρία με τη μορφή μερίσματος ή προμερίσματος.

4. Πηγές και χρήσεις κεφαλαίων

Οι Πηγές και Χρήσεις κεφαλαίων της ΕΠΙΧΕΙΡΗΣΕΙΣ ΑΤΤΙΚΗΣ Α.Ε. για την διετία 2002-2003 έχουν ως εξής:

ΠΙΝΑΚΑΣ ΠΗΓΩΝ & ΧΡΗΣΕΩΝ ΚΕΦΑΛΑΙΩΝ		
(ποσά σε χιλ. Ευρώ.)	2003	2002
ΠΗΓΕΣ ΚΕΦΑΛΑΙΩΝ		
Κέρδη (ζημίες) προ Φόρων	6.274	3.890
Αποσβέσεις	499	547
Προβλέψεις	6	7
Αύξηση Κεφαλαίου με Καταβολή Μετρητών	-	-
Αύξηση Μακροπρόθεσμων Τραπεζικών Υποχρεώσεων	-	30.000
Αύξηση Λοιπών Μακροπρόθεσμων Υποχρεώσεων	-	-
Αύξηση Βραχυπρόθεσμου Τραπεζικού Δανεισμού	-	-
Λοιπές Εισροές	-	-
ΣΥΝΟΛΟ	6.779	34.444
ΧΡΗΣΕΙΣ ΚΕΦΑΛΑΙΩΝ		
Μεταβολή Κεφαλαίου Κίνησης	(1.993)	1.508
Μεταβολή Διαθεσίμων & Χρεογράφων	2.613	(12.707)
Καθαρή Μεταβολή Εξόδων Εγκατάστασης	84	44
Καθαρή Μεταβολή Παγίων	1	96
Αύξηση (Μείωση) Συμμετοχών και Λοιπών		
Μακροπρόθεσμων Απαιτήσεων	-	42.195
Μείωση Μακροπρόθεσμων Τραπεζικών Υποχρεώσεων	-	-
Μείωση Βραχυπρόθεσμου Τραπεζικού Δανεισμού	-	-
Διανεμόμενα Μερίσματα	5.817	3.125
Αμοιβές Δ.Σ. και Διανεμόμενα Κέρδη στο Προσωπικό	-	69
Φόροι Εισοδήματος, Φόροι Αποθεματικών, Λοιποί Φόροι		
Χρήσης & Φόροι Φορολογικού Ελέγχου Προηγούμενων Χρήσεων	258	115
ΣΥΝΟΛΟ	6.779	34.444

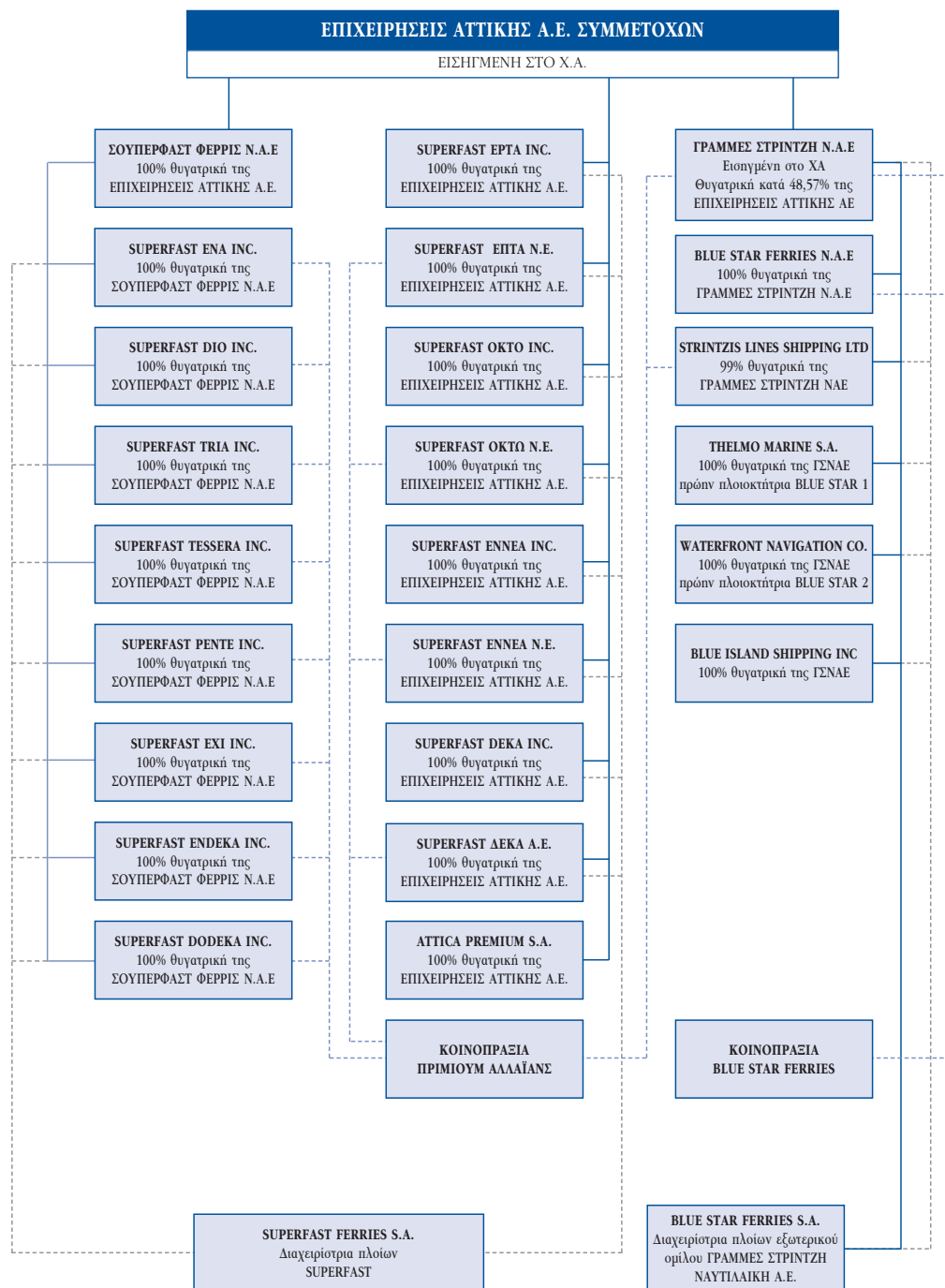
5. Χρηματοοικονομικοί Δείκτες Ομίλου

Οι βασικοί χρηματοοικονομικοί δείκτες του Ομίλου για τις χρήσεις 2002-2003 έχουν ως ακολούθως:

Χρηματοοικονομικοί Δείκτες Ομίλου		
	2003	2002
Δείκτες Εξέλιξης (%)		
Κύκλου Εργασιών	20,99%	27,16%
Κερδών προ φόρων	316,92%	(33,95%)
Δείκτες αποδοτικότητας (προ φόρων) (%)		
Αποδοτικότητα μ.ο. ιδίων κεφαλαίων	6,21%	1,42%
Αποδοτικότητα συνολικών απασχολούμενων κεφαλαίων	4,14%	3,29%
Δείκτες κυκλοφοριακής ταχύτητας (ημέρες)		
Απαιτήσεων	58	66
Αποθεμάτων	7	7
Δείκτες Δανειακής Επιβάρυνσης (:1)		
Ξένα / Ίδια Κεφάλαια*	2,23	2,37
Τραπεζικές Υποχρεώσεις / Ίδια Κεφάλαια*	2,09	2,04
Δείκτες Ρευστότητας (:1)		
Γενική Ρευστότητα*	1,60	1,52
Άμεση Ρευστότητα*	1,57	1,50
Δείκτες Χρηματ/κής επιβάρυνσης (%)		
Χρεωστικοί τόκοι / Μικτό κέρδος προ αποσβέσεων	21,43%	35,42%
Χρεωστικοί τόκοι / Κέρδη προ φόρων και χρεωστικών τόκων	55,74%	82,33%

* Δεν περιλαμβάνονται τα Ομολογιακά Δάνεια.

Η διάρθρωση του Ομίλου ΕΠΙΧΕΙΡΗΣΕΙΣ ΑΤΤΙΚΗΣ Α.Ε. την 31.12.2003 παρουσιάζεται στο ακόλουθο διάγραμμα:



Η ΕΠΙΧΕΙΡΗΣΕΙΣ ΑΤΤΙΚΗΣ Α.Ε. συμμετέχει στο μετοχικό κεφάλαιο των ακόλουθων εταιριών:

ΕΤΑΙΡΙΑ (ποσά σε Ευρώ)	Μετοχικό κεφάλαιο 31-12-2003	Ποσοστό συμμετοχής	Αξία κτίσης	Λογιστική αξία συμμετοχής 31-12-2003
ΣΟΥΠΕΡΦΑΣΤ ΦΕΡΡΙΣ ΝΑΥΤΙΛΙΑΚΗ Α.Ε.	104.175.225,00	100%	104.175.225,00	127.130.846,90
SUPERFAST ΕΡΤΑ INC	1.810,91	100%	1.810,91	268.290,82
ΣΟΥΠΕΡΦΑΣΤ ΕΠΤΑ Ν.Ε.	19.153.659,00	100%	19.153.659,00	14.924.944,58
SUPERFAST ΟΚΤΟ INC	1.810,91	100%	1.810,91	267.924,97
ΣΟΥΠΕΡΦΑΣΤ ΟΚΤΩ Ν.Ε.	19.153.659,00	100%	19.153.659,00	17.265.205,18
SUPERFAST ENNEA INC	2.318,08	100%	2.318,08	533.054,13
ΣΟΥΠΕΡΦΑΣΤ ENNEA Ν.Ε.	20.213.823,00	100%	20.213.823,00	5.787.205,78
SUPERFAST DECA INC	2.360,19	100%	2.360,19	516.127,08
ΣΟΥΠΕΡΦΑΣΤ ΔΕΚΑ Ν.Ε.	20.213.823,00	100%	20.213.823,00	8.943.333,41
ΑΤΤΙΚΑ ΠΡΙΜΙΟΥΜ Α.Ε.	3.830.900,00	100%	3.830.900,00	2.434.033,14
ΓΡΑΜΜΕΣ ΣΤΡΠΙΝΤΖΗ Ν.Α.Ε.*	157.500.000,00	48,57%	185.843.853,26	86.878.072,21

(*) Επισημαίνεται ότι η ΓΡΑΜΜΕΣ ΣΤΡΠΙΝΤΖΗ ΝΑΥΤΙΛΙΑΚΗ Α.Ε. ως εταιρία εισηγμένη στο Χρηματιστήριο αποτιμάται βάσει της μέσης τιμής Δεκεμβρίου εκάστου έτους. Η μέση τιμή Δεκεμβρίου του έτους 2003 της εταιρίας είναι Ευρώ 1,37 συνεπώς η αξία αποτίμησης της συμμετοχής της ΕΠΙΧΕΙΡΗΣΕΙΣ ΑΤΤΙΚΗΣ ανέρχεται σε Ευρώ 69.870.000.

Η κατά 100% θυγατρική της εταιρία ΣΟΥΠΕΡΦΑΣΤ ΦΕΡΡΙΣ ΝΑΥΤΙΛΙΑΚΗ Α.Ε. συμμετέχει στο μετοχικό κεφάλαιο των ακόλουθων εταιριών:

ΕΤΑΙΡΙΑ (ποσά σε Ευρώ)	Μετοχικό κεφάλαιο 31-12-2003	Ποσοστό συμμετοχής	Αξία κτίσης	Λογιστική αξία συμμετοχής 31-12-2003
SUPERFAST ΕΝΑ INC	14.329.055,14	100%	14.329.055,14	19.014.441,46
SUPERFAST ΔΙΟ INC	14.329.055,14	100%	14.329.055,14	23.102.017,85
SUPERFAST ΤΡΙΑ INC	14.178.380,16	100%	14.178.380,16	15.903.638,48
SUPERFAST ΤΕΣΣΕΡΑ INC	14.178.380,16	100%	14.178.380,16	13.166.854,96
SUPERFAST ΠΕΝΤΕ INC	15.686.173,74	100%	15.686.173,74	31.283.848,86
SUPERFAST ΕΞΙ INC	15.686.173,74	100%	15.686.173,74	29.516.661,13
SUPERFAST ΕΝΔΕΚΑ INC	24.733.640,45	100%	24.733.640,45	41.066.885,66
SUPERFAST ΔΟΔΕΚΑ INC	24.882.611,89	100%	24.882.611,89	40.932.247,94

Η κατά 48,57% θυγατρική της εταιρία ΓΡΑΜΜΕΣ ΣΤΡΠΙΝΤΖΗ ΝΑΥΤΙΛΙΑΚΗ Α.Ε. συμμετέχει στο μετοχικό κεφάλαιο των ακόλουθων σημαντικότερων εταιριών που περιλαμβάνονται στις ενοποιημένες οικονομικές καταστάσεις.

ΕΤΑΙΡΙΑ (ποσά σε Ευρώ)	Μετοχικό κεφάλαιο 31-12-2003	Ποσοστό συμμετοχής	Αξία κτίσης	Λογιστική αξία συμμετοχής 31-12-2003
BLUE STAR FERRIES ΝΑΥΤΙΛΙΑΚΗ Α.Ε.	243.344.000,80	100%	243.344.000,80	229.325.198,76
THELMO MARINE S.A.	841,85	100%	841,85	76.754,49
STRINTZIS LINES SHIPPING LTD	18.559,06	99%	18.373,47	(5.294.093,65)
WATERFRONT NAVIGATION COMPANY	830,74	100%	830,74	1.242,08
BLUE ISLAND SHIPPING INC.	1.108,28	100%	1.108,28	552.861,49
BLUE STAR FERRIES S.A.	992,46	100%	992,46	992,46

1. ΣΟΥΠΕΡΦΑΣΤ ΦΕΡΡΙΣ ΝΑΥΤΙΛΙΑΚΗ Α.Ε

1.1. Γενικά

Η ΣΟΥΠΕΡΦΑΣΤ ΦΕΡΡΙΣ ΝΑΥΤΙΛΙΑΚΗ Α.Ε. ιδρύθηκε στις 09 Νοεμβρίου 1993 (ΦΕΚ 6354/25.11.93) και είναι εγγεγραμμένη στο Μητρώο Ανωτόμων Εταιριών με αριθμό 29933/04/Β/93/210-ΦΕΚ 4978/12.07.96. Η διάρκειά της έχει ορισθεί μέχρι το 2043, με δυνατότητα παράτασης. Η εταιρία έχει έδρα τη Βούλα Αττικής, Λεωφόρος Κ. Καραμανλή 157, Τ.Κ. 166 73.

Σύμφωνα με το άρθρο 2 του καταστατικού της, σκοπός της Εταιρίας είναι η απόκτηση και πλοιοκτησία πλοίων ή η συμμετοχή με την απόκτηση μέρους ή όλων των μετοχών άλλων εταιριών, ελληνικών ή αλλοδαπών, που έχουν σκοπό και αποκλειστικό αντικείμενο την πλοιοκτησία και/ή την εκμετάλλευση και/ή τη διαχείριση πλοίων. Για την επίτευξη του σκοπού η Εταιρία μπορεί:

- Να συμμετέχει σε οποιαδήποτε επιχείρηση με όμοιο ή παρεμφερή σκοπό οποιουδήποτε εταιρικού τύπου.
- Να συνεργάζεται με οποιοδήποτε φυσικό ή νομικό πρόσωπο του ιδιωτικού και δημόσιου τομέα του εσωτερικού ή εξωτερικού με οποιοδήποτε τρόπο.
- Να ιδρύει υποκαταστήματα ή πρακτορεία ή γραφεία οπουδήποτε.
- Να αντιπροσωπεύει οποιαδήποτε επιχείρηση ημεδαπή ή αλλοδαπή οποιουδήποτε εταιρικού τύπου με όμοιο ή παρεμφερή σκοπό.

1.2. Αντικείμενο Εργασιών

Η δραστηριοποίηση της SUPERFAST στο χώρο της επιβατηγού ναυτιλίας άρχισε την περίοδο Απριλίου-Ιουνίου 1995 με τη δρομολόγηση δύο υπερσύγχρονων επιβατηγών-οχηματαγωγών πλοίων SUPERFAST στη γραμμή Πάτρα-Αγκώνα-Πάτρα. Σήμερα (Μάιος 2004) η ΣΟΥΠΕΡΦΑΣΤ ΦΕΡΡΙΣ ΝΑΥΤΙΛΙΑΚΗ Α.Ε. μέσω των θυγατρικών της εταιριών δραστηριοποιείται στην Αδριατική θάλασσα με τέσσερα πλοία, τα SUPERFAST V, SUPERFAST VI, SUPERFAST XI και SUPERFAST XII.

Βασικό αντικείμενο δραστηριότητας της Εταιρίας είναι η συμμετοχή σε ναυτιλιακές εταιρίες.

1.3. Διοίκηση

Η σύνθεση του Διοικητικού Συμβουλίου της Εταιρίας, είναι η ακόλουθη:

Όνοματεπώνυμο	Ιδιότητα
Περικλής Σ. Παναγόπουλος	Πρόεδρος
Αλέξανδρος Π. Παναγόπουλος	Αντιπρόεδρος & Διευθύνων Σύμβουλος
Ιωάννης Β. Κρητικός	Μέλος
Γεώργιος Ν. Καρυστινός	Μέλος
Χαράλαμπος Ν. Ζαβιτσάνος	Μέλος

Η θητεία του ανωτέρω Διοικητικού Συμβουλίου λήγει με την Τακτική Γενική Συνέλευση των Μετόχων του 2005.

1.4. Εξέλιξη Εργασιών – Αποτελεσμάτων

Ο κύκλος εργασιών και αποτελεσμάτων της εταιρίας και του Ομίλου της παρουσιάζονται στον Πίνακα που ακολουθεί:

(σε χιλ. Ευρώ)	ΣΟΥΠΕΡΦΑΣΤ ΦΕΡΡΙΣ ΝΑΥΤΙΛΙΑΚΗ Α.Ε.		ΕΝΟΠΟΙΗΜΕΝΑ ΣΤΟΙΧΕΙΑ	
	2003	2002	2003	2002
ΧΡΗΣΗ				
Κύκλος εργασιών	-	-	153.803	121.940
Μείον: Κόστος πωλήσεων ¹	-	-	78.088	66.248
Μικτό κέρδος	-	-	75.715	55.692
(% στον κύκλο εργασιών)	-	-	49,23%	45,68%
Πλέον: Άλλα έσοδα εκμετάλλευσης	-	-	395	157
Σύνολο μικτών κερδών	-	-	76.110	55.849
Μείον: Έξοδα διοίκησης ¹	34	64	7.056	5.659
Έξοδα διάθεσης	-	-	18.792	16.213
Σύνολο εξόδων	34	64	25.848	21.872
(% στον κύκλο εργασιών)	-	-	16,81%	17,94%
Κέρδη προ τόκων και αποσβέσεων	(34)	(64)	50.262	33.977
(% στον κύκλο εργασιών)	-	-	32,68%	27,87%
Πλέον: Έσοδα από συμμετοχές	25.915	8.312	-	-
Έσοδα από πωλήσεις χρεογράφων	-	-	-	-
Έκτακτα και ανόργανα έσοδα	-	-	13.618	57.498
Μείον: Έκτακτα και ανόργανα έξοδα	-	54	10.824	34.227
Πλέον: Πιστωτικοί τόκοι και συναφή έσοδα	34	48	1.094	1.490
Μείον: Χρεωστικοί τόκοι και συναφή έξοδα	501	800	12.557	13.341
Κέρδη προ αποσβέσεων	25.414	7.442	41.593	45.397
(% στον κύκλο εργασιών)	-	-	27,05%	37,23%
Μείον: Αποσβέσεις (συνολικές)	50	50	14.563	12.288
Κέρδη προ φόρων	25.364	7.392	27.030	33.109
(% στον κύκλο εργασιών)	-	-	17,58%	27,16%
Μείον: Φόροι χρήσης και λοιποί φόροι	41	48	-	-
Αμοιβές Δ.Σ.	55	62	-	-
Κέρδη μετά από φόρους χρήσης και αμοιβές Δ.Σ.	25.268	7.282	-	-
(% στον κύκλο εργασιών)	-	-	-	-

¹ Έχουν αφαιρεθεί οι ενσωματωμένες στο λειτουργικό κόστος αποσβέσεις.

Σημειώνεται ότι στη χρήση 2003 ενοποιούνται με τη μέθοδο της ολικής ενσωμάτωσης οι εταιρίες SUPERFAST ENA, SUPERFAST DIO, SUPERFAST TRIA, SUPERFAST TESSERA, SUPERFAST PENTE, SUPERFAST EXI, SUPERFAST ENDEKA και SUPERFAST DODEKA καθώς και οι SUPERFAST FERRIES S.A., ΚΟΙΝΟΠΡΑΞΙΑ ΠΡΙΜΙΟΥΜ ΑΛΛΑΪΑΝΣ.

Η Εταιρία ελέγχεται από τον Ορκωτό Ελεγκτή Λογιστή κ. Κυριάκο Παπακυριάκου της DRM ΣΤΥΛΙΑΝΟΥ Α.Ε., μέλος της RSM International.

Κύκλος εργασιών

Η Εταιρία είναι ναυτιλιακή εταιρία συμμετοχών, δεν έχει δραστηριότητα και τα έσοδά της προέρχονται αποκλειστικά από μερίσματα των θυγατρικών της εταιριών και από τη διαχείριση διαθεσίμων.

Ο ενοποιημένος κύκλος εργασιών στη χρήση 2003 ανήλθε σε Ευρώ 153.802 χιλ. έναντι Ευρώ 121.939 χιλ. στη χρήση 2002 σημειώνοντας αύξηση σε ποσοστό άνω του 26%.

Στη χρήση 2003 η Εταιρία εκμεταλλεύτηκε τα πλοία SUPERFAST I και SUPERFAST II (έως την πώλησή του) στη γραμμή Πάτρας-Ηγουμενίτσας-Μπάρι-Ηγουμενίτσας-Πάτρας και τα πλοία SUPERFAST V, SUPERFAST VI, SUPERFAST XI και SUPERFAST XII στις γραμμές Πάτρας-Αγκώνας-Πάτρας και Πάτρας-Ηγουμενίτσας-Αγκώνας-Ηγουμενίτσας-Πάτρας. Τα πλοία εκτέλεσαν όλα τα προγραμματισμένα ταξίδια τους.

Κόστος πωλήσεων

Το κόστος πωλήσεων του Ομίλου αφορά το κόστος εκμετάλλευσης των πλοίων, ήτοι τα έξοδα πληρώματος, καύσιμα/λιπαντικά, ασφάλιστρα, έξοδα λιμένων και συντηρήσεις/επισκευές. Στη χρήση 2003, το κόστος εκμετάλλευσης ανήλθε σε Ευρώ 78.088 χιλ. έναντι Ευρώ 66.247 χιλ. το 2002.

Έξοδα Διοίκησης και Διάθεσης

Τα έξοδα διοίκησης της εταιρίας λόγω της φύσεως των εργασιών της είναι περιορισμένα. Στη χρήση 2003 ανήλθαν σε Ευρώ 83,5 χιλ. έναντι Ευρώ 114,2 χιλ. το 2002. Σε ενοποιημένη βάση τα έξοδα διοίκησης και διάθεσης παρουσιάζουν αύξηση σε σχέση με την προηγούμενη χρήση σε ποσοστό 20% και 16% αντίστοιχα.

Έσοδα από Συμμετοχές

Τα έσοδα από συμμετοχές ύψους Ευρώ 25,9 εκατ. αφορούν μερίσματα που η Εταιρία εισέπραξε από τις θυγατρικές της πλοιοκτήτριες SUPERFAST ENA INC., SUPERFAST DIO INC., SUPERFAST TRIA INC. και SUPERFAST TESSERA INC.

Έκτακτα αποτελέσματα

Στη χρήση 2003 προέκυψαν κέρδη Ευρώ 6,8 εκατ. από την πώληση του SUPERFAST II. Επίσης στα έκτακτα έσοδα περιλαμβάνονται και έσοδα από αποζημιώσεις ναυπηγείων. Τα έκτακτα έξοδα αφορούν κυρίως συναλλαγματικές διαφορές που προήλθαν από τη διαφορά ισοτιμίας Δολ. Η.Π.Α. και Ευρώ.

Αποσβέσεις

Η κατανομή των αποσβέσεων για τις χρήσεις 2002 και 2003 που είναι ενσωματωμένες στο λειτουργικό κόστος έχει ως ακολούθως:

Κατανομή αποσβέσεων (σε χιλ. Ευρώ)	2003	2002
Κόστος εκμετάλλευσης πλοίων	13.902	11.510
Έξοδα Διοίκησης	661	777
ΣΥΝΟΛΟ	14.563	12.287

Κέρδη προ φόρων

Τα κέρδη προ φόρων της Εταιρίας προέρχονται κυρίως από τα μερίσματα που διανέμουν οι θυγατρικές εταιρίες.

Τα καθαρά κέρδη της Εταιρίας για τη χρήση 2003 είναι προ φόρων Ευρώ 25.364.296,65 πλέον έκτακτων αποθεματικών Ευρώ 2.000.000, σύνολο Ευρώ 27.364.296,65.

Διάθεση των προ αποσβέσεων κερδών

Τα προ αποσβέσεων κέρδη της SUPERFAST FERRIES ΝΑΥΤΙΛΙΑΚΗ Α.Ε. στην περίοδο 2002-2003 διατέθηκαν ως εξής:

ΧΡΗΣΗ	2003	2002	Σύνολο	%
(σε χιλ. Ευρώ)				
Κέρδη προ αποσβέσεων και φόρων	25.414	7.442	32.856	94,27
Διαφορές φορολογικού ελέγχου προηγούμενων χρήσεων	-	-	-	-
Αποθεματικά προς διάθεση	2.000	-	2.000	5,73
	27.414	7.442	34.856	100
Η διάθεση έγινε ως ακολούθως:				
Αποσβέσεις	50	50	100	0,29
Τακτικό αποθεματικό	824	240	1.064	3,05
Φόρος εισοδήματος	41	48	89	0,26
Μερίσματα	15.372	6.251	21.623	62,03
Αμοιβές Δ.Σ.	55	62	117	0,34
Έκτακτα αποθεματικά	11.072	791	11.863	34,03
	27.414	7.442	34.856	100

1.5. Στοιχεία Ισολογισμού

Στον Πίνακα που ακολουθεί παρουσιάζεται η εξέλιξη των στοιχείων των Ισολογισμών της μητρικής εταιρίας και των ενοποιημένων για τις χρήσεις 2002 και 2003.

(σε χιλ. Ευρώ)	ΣΟΥΠΕΡΦΑΣΤ ΦΕΡΡΙΣ ΝΑΥΤΙΛΙΑΚΗ Α.Ε.		ΕΝΟΠΟΙΗΜΕΝΑ ΣΤΟΙΧΕΙΑ	
	2003	2002	2003	2002
ΧΡΗΣΗ				
ΕΝΕΡΓΗΤΙΚΟ				
Αναπόσβεστα έξοδα εγκατάστασης	40	84	1.474	3.338
Ασώματα πάγια	100	100	100	100
Μείον: Συσσωρευμένες αποσβέσεις	93	87	93	87
Αναπόσβεστα ασώματα πάγια	7	13	7	13
Ενσώματα πάγια (Πλοία)	-	-	477.269	529.452
Μείον: Συσσωρευμένες αποσβέσεις	-	-	34.648	30.738
Προκαταβολές για αγορά πλοίων	-	-	-	-
Λοιπά Πάγια	-	-	3.922	3.845
Μείον: Συσσωρευμένες αποσβέσεις	-	-	3.148	2.523
Αναπόσβεστα ενσώματα πάγια	-	-	443.395	500.036
Συμμετοχές σε συνδεδεμένες επιχειρήσεις	136.992	138.003	-	-
Λοιπές μακροπρόθεσμες απαιτήσεις	-	-	5	5
Σύνολο πάγιου Ενεργητικού	136.999	138.016	443.407	500.054
Αποθέματα	-	-	1.653	1.660
Πελάτες - Επιταγές εισπρακτέες	-	-	42.986	41.948
Βραχυπρόθεσμες απαιτήσεις κατά συγγενών επιχειρήσεων	-	-	30.055	18.259
Λοιπές απαιτήσεις	23	27	4.437	6.987
Χρεόγραφα	-	-	-	-
Διαθέσιμα	10.966	3.227	82.344	86.794
Σύνολο κυκλοφορούντος Ενεργητικού	10.989	3.254	161.475	155.648
Μεταβ/κοί λ/σμοί Ενεργητικού	-	-	2.773	3.303
ΣΥΝΟΛΟ ΕΝΕΡΓΗΤΙΚΟΥ	148.028	141.354	609.129	662.343
ΛΟΓΑΡΙΑΣΜΟΥ ΤΑΞΕΩΣ ΧΡΕΩΣΤΙΚΟΙ	-	-	938	657
ΠΑΘΗΤΙΚΟ				
Μετοχικό Κεφάλαιο	104.175	104.175	104.175	104.175
Διαφορά από έκδοση μετοχών υπέρ το άρτιο	-	-	-	-
Διαφορές από αναπροσ. αξίας συμμετοχών και χρεογράφων	(1.011)	-	77	188
Αποθεματικά κεφάλαια και κέρδη εις νέο	23.967	14.071	113.323	101.807
Ίδια Κεφάλαια	127.131	118.246	217.575	206.170
Δικαιώμα Μειοψηφίας	-	-	-	-
Σύνολο Ιδίων Κεφαλαίων	127.131	118.246	217.575	206.170
Διαφορές ενοποίησης	-	-	-	-
Προβλέψεις	-	-	442	315
Μακροπρόθεσμα δάνεια τραπεζών	-	14.725	315.818	373.852
Σύνολο μακροπρόθεσμων υποχρεώσεων	-	14.725	315.818	373.852
Προμηθευτές	-	-	5.969	9.533
Μακροπρόθεσμές υποχρεώσεις πληρωτέες στην επόμενη χρήση	7.362	3.272	34.234	21.197
Φόροι - Τέλη - Ασφαλιστικά Ταμεία	33	37	1.489	1.426
Μερίσματα πληρωτέα	13.372	4.751	13.372	4.750
Λοιπές υποχρεώσεις	55	64	624	522
Υποχρεώσεις προς συγγενείς επιχειρήσεις	-	-	5.365	15.918
Σύνολο βραχυπρόθεσμων υποχρεώσεων	20.822	8.124	61.053	53.346
Σύνολο υποχρεώσεων	20.822	22.849	376.871	427.198
Μεταβατικοί λ/σμοί Παθητικού	75	259	14.241	28.660
ΣΥΝΟΛΟ ΠΑΘΗΤΙΚΟΥ	148.028	141.354	609.129	662.343
ΛΟΓΑΡΙΑΣΜΟΙ ΤΑΞΕΩΣ ΠΙΣΤΩΤΙΚΟΙ	-	-	938	657

Αναπόσβεστα έξοδα εγκατάστασης

Η αναπόσβεστη αξία των εξόδων εγκατάστασης μειώθηκε σε Ευρώ 40 χιλ.

Σε ενοποιημένη βάση τα έξοδα εγκατάστασης αφορούν κυρίως λογισμικά προγράμματα και συναλλαγματικές διαφορές δανείων. Η μείωση στην αξία κτήσης των εξόδων εγκατάστασης σε σχέση με το 2002 προέρχεται κυρίως από την αναπροσαρμογή των κονδυλίων μετά την πώληση του πλοίου SUPERFAST II.

Ασώματα πάγια

Αφορούν τα έξοδα που έχουν πραγματοποιηθεί για την κατοχύρωση των σημάτων διεθνώς.

Ενσώματα πάγια

Η μείωση στην αξία των ενσώματων ακινητοποιήσεων προέρχεται από το λογαριασμό "πλοία", λόγω της πώλησης του πλοίου SUPERFAST II.

Συμμετοχές

Στη χρήση 2003 η συμμετοχή της Εταιρίας σε συνδεδεμένες εταιρίες ύψους Ευρώ 138.003 χιλ. παρέμεινε σταθερή σε σχέση με το 2002.

Η Εταιρία συμμετέχει κατά 100% στις εταιρίες SUPERFAST ENA INC., SUPERFAST DIO INC., SUPERFAST TRIA INC., SUPERFAST TESSERA INC., SUPERFAST PENTE INC., SUPERFAST EXI INC., SUPERFAST ENDEKA INC. και SUPERFAST DODEKA INC.

Κυκλοφορούν ενεργητικό

Τα αποθέματα πλοίων του Ομίλου διατηρήθηκαν περίπου στα ίδια επίπεδα με την προηγούμενη χρήση.

Οι απαιτήσεις της εταιρίας προέρχονται από διάφορους χρεώστες, καθώς δεν υφίστανται άμεσοι πελάτες. Οι απαιτήσεις του Ομίλου αφορούν κυρίως πελάτες και επιταγές προς είσπραξη. Ο λογαριασμός "Πελάτες" παρέμεινε περίπου στα ίδια επίπεδα παρά τη σημαντική αύξηση του κύκλου εργασιών. Ο λογαριασμός "Επιταγές εισπρακτέες" παρουσίασε αύξηση κατά 8% περίπου. Οι απαιτήσεις κατά συγγενών επιχειρήσεων, λόγω της φύσεως και της σχέσεως μεταξύ των εταιριών, δεν αποτελούν συναλλαγές και στον ενοποιημένο Ισολογισμό της Επιχειρήσεις Αττικής Α.Ε. μηδενίζονται.

Ίδια Κεφάλαια

Το μετοχικό κεφάλαιο δεν μεταβλήθηκε κατά τη διάρκεια της χρήσης 2003.

Τα Ίδια Κεφάλαια της Εταιρίας ανήλθαν σε Ευρώ 127.130 χιλ. αυξημένα κατά 7,5% σε σχέση με το 2002.

Τα Ίδια Κεφάλαια του Ομίλου ανήλθαν σε Ευρώ 217.575 χιλ. το 2003 αυξημένα κατά 5,5% σε σχέση με το προηγούμενο έτος.

Μακροπρόθεσμες υποχρεώσεις

Η Εταιρία δεν έχει μακροπρόθεσμες υποχρεώσεις.

Οι μακροπρόθεσμες υποχρεώσεις του Ομίλου, αφορούν δάνεια τραπεζών που έχουν συναφθεί για τη χρηματοδότηση των πλοίων SUPERFAST I, SUPERFAST V, SUPERFAST VI, SUPERFAST XI και SUPERFAST XII.

Στον Πίνακα που ακολουθεί παρουσιάζεται η εξέλιξη των υπολοίπων δανείων στις 31.12.2003 για τα πλοία SUPERFAST I, SUPERFAST V, SUPERFAST VI, SUPERFAST XI και SUPERFAST XII.

(ποσά σε χιλ. Ευρώ)	Υπόλοιπα Δανείων στις 31/12/2003	Ετήσιες δόσεις				Υπόλοιπα δανείων μετά το 2007
		2004	2005	2006	2007	
	350.042	47.720	23.875	36.575	23.875	217.997

Σημ: Στα υπόλοιπα δανείων στις 31.12.2003 περιλαμβάνονται τα μακροπρόθεσμα δάνεια Τραπεζών και οι μακροπρόθεσμες Τραπεζικές υποχρεώσεις πληρωτέες στην επόμενη χρήση.

Βραχυπρόθεσμες υποχρεώσεις

Στη χρήση 2003 αυξήθηκαν σημαντικά οι μακροπρόθεσμες τραπεζικές υποχρεώσεις πληρωτέες στην επόμενη χρήση καθώς επίσης και ο λογαριασμός Μερίσματα Πληρωτέα.

Ο λογαριασμός "Προμηθευτές" του Ομίλου μειώθηκε σημαντικά σε σχέση με την προηγούμενη χρήση.

1.6. Χρηματοοικονομικοί Δείκτες Ομίλου.

Χρηματοοικονομικοί Δείκτες Ομίλου		
	2003	2002
Δείκτες Εξέλιξης (%)		
Κύκλου Εργασιών	26,13%	2,24%
Κερδών προ φόρων	(18,37%)	109,29%
Δείκτες αποδοτικότητας (προ φόρων) (%)		
Αποδοτικότητα μ.ο. ιδίων κεφαλαίων	12,76%	17,26%
Αποδοτικότητα συνολικών απασχολούμενων κεφαλαίων	6,23%	7,69%
Δείκτες κυκλοφοριακής ταχύτητας (ημέρες)		
Απαιτήσεων	102	127
Αποθεμάτων	11	11
Δείκτες Δανειακής Επιβάρυνσης (:1)		
Ξένα / Ίδια Κεφάλαια*	1,78	2,14
Τραπεζικές Υποχρεώσεις / Ίδια Κεφάλαια	1,61	1,92
Δείκτες Ρευστότητας (:1)		
Γενική Ρευστότητα*	1,92	2,13
Άμεση Ρευστότητα*	1,90	2,11
Δείκτες Χρηματ/κής επιβάρυνσης (%)		
Χρεωστικοί τόκοι / Μικτό κέρδος προ αποσβέσεων	16,59%	23,31%
Χρεωστικοί τόκοι / Κέρδη προ φόρων και χρεωστικών τόκων	31,72%	28,73%

* Στον υπολογισμό των δεικτών Δανειακής Επιβάρυνσης και Ρευστότητας, χρήσεων 2002 και 2003, δεν ελήφθησαν υπόψη οι υποχρεώσεις προς συγγενείς επιχειρήσεις.

1.7. Θυγατρικές – Συγγενείς εταιρίες

Παρακάτω γίνεται συνοπτική παρουσίαση των θυγατρικών εταιριών της ΣΟΥΠΕΡΦΑΣΤ ΦΕΡΡΙΣ ΝΑΥΤΙΛΙΑΚΗ Α.Ε. για τη χρήση 2003:

Επωνυμία	SUPERFAST ENA INC	SUPERFAST DIO INC ⁽¹⁾	SUPERFAST TRIA INC.	SUPERFAST TESSERA INC.
Έτος ίδρυσης	03/11/1993	03/11/1993	07/05/1996	07/05/1996
Δραστηριότητα	Πλοιοκτίτρια SUPERFAST I	-	-	-
Αριθμός μετοχών	1.270	1.270	3.453	3.389

Συνοπτικά Οικονομικά Στοιχεία χρήσεως 2003 (σε χιλ. Ευρώ)

Αναπόσβεστα Έξοδα Εγκατάστασης	869	-	-	-
Αναπόσβεστο Πάγιο Ενεργητικό	42.416	-	-	-
Κυκλοφορούν Ενεργητικό	61.050	68.177	103.203	110.411
Ίδια Κεφάλαια	19.014	23.102	15.904	13.167
Μακροπρόθεσμες Υποχρεώσεις	13.486	-	-	-
Βραχυπρόθεσμες Υποχρεώσεις	72.125	45.017	87.287	97.234
Σύνολο Υποχρεώσεων	85.611	45.017	87.287	97.234
Κύκλος εργασιών	20.343	15.505	-	-
Μικτό κέρδος	7.224	5.139	-	-
Μερικά αποτελέσματα	3.450	2.384	(169)	(179)
Κέρδη προ αποσβέσεων	4.421	7.482	(1.891)	(2.854)
Κέρδη προ φόρων	2.817	6.384	(1.891)	(2.854)
Κέρδη μετά από φόρους	2.806	6.366	(1.891)	(2.854)

Επωνυμία	SUPERFAST PENTE INC	SUPERFAST EXI INC	SUPERFAST ENDEKA INC	SUPERFAST DODECA INC
Έτος ίδρυσης	18.03.1998	18.03.1998	20.01.2000	20.01.2000
Δραστηριότητα	Πλοιοκτίτρια SUPERFAST V	Πλοιοκτίτρια SUPERFAST VI	Πλοιοκτίτρια SUPERFAST XI	Πλοιοκτίτρια SUPERFAST XII
Αριθμός μετοχών	2.221	2.221	4.619	4.619

Συνοπτικά Οικονομικά Στοιχεία χρήσεως 2003 (σε χιλ. Ευρώ)

Αναπόσβεστα Έξοδα εγκατάστασης	-	-	-	-
Αναπόσβεστο Πάγιο Ενεργητικό	100.962	100.185	99.210	99.848
Κυκλοφορούν Ενεργητικό	49.186	54.218	39.943	35.277
Ίδια Κεφάλαια	31.284	29.517	41.067	40.932
Μακροπρόθεσμες Υποχρεώσεις	79.378	79.378	71.783	71.783
Βραχυπρόθεσμες Υποχρεώσεις	39.481	45.075	25.583	22.210
Σύνολο Υποχρεώσεων	118.859	124.453	97.366	93.993
Κύκλος εργασιών	29.876	29.020	29.254	29.805
Μικτό κέρδος	12.010	11.424	12.717	13.298
Μερικά αποτελέσματα	7.165	6.724	7.877	8.530
Κέρδη προ αποσβέσεων	7.597	8.262	9.330	9.748
Κέρδη προ φόρων	4.561	5.235	6.456	6.874
Κέρδη μετά από φόρους	4.556	5.229	6.453	6.870

(1) Το Σεπτέμβριο του 2003 επωλήθη το πλοίο SUPERFAST II

Οι ανωτέρω εταιρίες ελέγχονται από τον Ορκωτό Ελεγκτή Λογιστή κ. Κυριάκο Παπακυριάκου της DRM ΣΤΥΛΙΑΝΟΥ Α.Ε. στα πλαίσια του ελέγχου των οικονομικών καταστάσεων της Μητρικής Εταιρίας και έχουν κοινό Διοικητικό Συμβούλιο που απαρτίζεται από τους κ.κ. Περικλή Σ. Παναγόπουλο (Πρόεδρο), Αλέξανδρο Π. Παναγόπουλο (Αντιπρόεδρο), Μιχάλη Γ. Γιαλούρη (Σύμβουλο) και Γεώργιο Β. Καρύδη (Σύμβουλο). Η έδρα των εταιριών είναι στην Μονρόβια της Λιβερίας. Όλες οι εταιρίες διατηρούν υποκαταστήματα του Ν.2190/1920 στην Ελλάδα.

1.8. Εταιρίες που έχουν ενιαία Διεύθυνση ή κοινή Διοίκηση

Στις ενοποιημένες οικονομικές καταστάσεις της ΣΟΥΠΕΡΦΑΣΤ ΦΕΡΡΙΣ ΝΑΥΤΙΛΙΑΚΗ Α.Ε. συμμετέχουν επίσης οι εταιρίες SUPERFAST FERRIES S.A. και η ΚΟΙΝΟΠΡΑΞΙΑ ΠΡΙΜΙΟΥΜ ΑΛΛΑΪΑΝΣ οι οποίες δεν έχουν μετοχική σχέση με τη μητρική εταιρία.

SUPERFAST FERRIES S.A.

Η εταιρία έχει έδρα στη Λιβερία και έχει εγκατασταθεί στην Ελλάδα σύμφωνα με τις διατάξεις του Ν.89/67 όπως τροποποιήθηκε με το Ν.814/78 από την 10.12.1993, Φ.Ε.Κ. 305/ΤΑΠΣ31.12.1993.

Έχει οριστεί διαχειρίστρια των πλοιοκτητριών εταιριών του Ομίλου βάσει συμβάσεων διαχείρισης με αυτές.

Η διεθνής πρακτική των ναυτιλιακών εταιριών καθιστά απαραίτητη την ύπαρξη διαχειρίστριας εταιρίας για το συντονισμό ανά τον κόσμο δραστηριοτήτων των πλοίων και τη σχέση των ανά τον κόσμο προμηθευτών και συνεργατών των ναυτιλιακών εταιριών.

Η εταιρία ως διαχειρίστρια των πλοιοκτητριών εταιριών διανέμει σε κάθε χρήση τα έσοδα και έξοδα που πραγματοποιεί, στις πλοιοκτήτριες που της έχουν αναθέσει την διαχείριση και συνεπώς δεν εκδίδει κατάσταση αποτελεσμάτων χρήσεως.

Η εταιρία ελέγχεται από τον Ορκωτό Ελεγκτή κ. Κυριάκο Παπακυριάκου της DRM ΣΤΥΛΙΑΝΟΥ Α.Ε. μέλος της RSM International.

ΚΟΙΝΟΠΡΑΞΙΑ ΠΡΙΜΙΟΥΜ ΑΛΛΑΪΑΝΣ

Η Κοινοπραξία έχει ως έδρα της, τη Βούλα Αττικής, Λεωφόρος Κ. Καραμανλή 157, Τ.Κ. 166 73.

Σκοπός της Κοινοπραξίας είναι ο συντονισμός των Πλοιοκτητριών για την από κοινού εξυπηρέτηση των συγκοινωνιακών γραμμών εσωτερικού ή εξωτερικού, ο συντονισμός της εκδόσεως των εισιτηρίων και φορτωτικών προς αποφυγή διπλοκρατίσεως, η βελτίωση των προσφερομένων από τις πλοιοκτήτριες υπηρεσιών και η ορθολογικότερη ανάπτυξη των δρομολογίων.

Το βασικό αντικείμενο εργασιών της Κοινοπραξίας είναι να διαχειρίζεται τις πωλήσεις εισιτηρίων των πλοίων του Ομίλου Επιχειρήσεις Αττικής Α.Ε. που εκτελούν πλόες εξωτερικού.

Η Κοινοπραξία δεν συντάσσει Αποτελέσματα Χρήσεως επειδή όλα τα έσοδα και έξοδα πραγματοποιούνται για λογαριασμό των κοινοπρακτούντων μελών.

Η Κοινοπραξία ελέγχεται από τον Ορκωτό Ελεγκτή Λογιστή κ. Κυριάκο Παπακυριάκου της DRM ΣΤΥΛΙΑΝΟΥ Α.Ε. μέλος της RSM International.

2. ΣΟΥΠΕΡΦΑΣΤ ΕΠΤΑ Ν.Ε.

Η εταιρία ιδρύθηκε την 24.1.2001 βάσει του Ν. 959/79, έχει έδρα τη Βούλα, Λεωφ. Κ. Καραμανλή 157, Τ.Κ. 166 73 και είναι πλοιοκτήτρια του επιβατηγού-οχηματαγωγού πλοίου SUPERFAST VII.

Η εταιρία ελέγχεται από τον Ορκωτό Ελεγκτή κ. Κυριάκο Παπακυριάκου της DRM ΣΤΥΛΙΑΝΟΥ Α.Ε. μέλος της RSM International και ο Ισολογισμός της ενοποιείται στον Όμιλο.

Το Μετοχικό Κεφάλαιο ανέρχεται την 31.12.2003 σε Ευρώ 19.153.659 και είναι διηρημένο σε 6.514.850 μετοχές, ονομαστικής αξίας Ευρώ 2,94 εκάστη.

ΣΥΝΟΠΤΙΚΑ ΟΙΚΟΝΟΜΙΚΑ ΜΕΓΕΘΗ 2002 – 2003

(Ποσά σε χιλ. Ευρώ)	2003	2002
Αναπόσβεστα Έξοδα Εγκατάστασης	-	-
Αναπόσβεστα Ασώματα Πάγια	-	-
Αναπόσβεστα Ενσώματα Πάγια	101.307	104.214
Κυκλοφορούν Ενεργητικό	48.541	30.793
Μετοχικό Κεφάλαιο	19.154	19.154
Ίδια Κεφάλαια	14.925	12.717
Προβλέψεις	14	22
Μακροπρόθεσμες Υποχρεώσεις	70.117	76.214
Υποχρεώσεις προς Συνδεδεμένες Επιχειρήσεις	56.642	37.297
Λοιπές Βραχυπρόθεσμες Υποχρεώσεις	7.813	7.967
Σύνολο Υποχρεώσεων	134.572	121.478
Κύκλος Εργασιών	30.248	25.904
Μικτά Κέρδη	10.351	6.447
Κέρδη προ αποσβέσεων	5.236	352
Κέρδη (Ζημίες) προ φόρων	2.209	(2.677)
Κέρδη (Ζημίες) μετά από φόρους	2.209	(2.677)

Κατά τη δεύτερη χρήση πλήρους δραστηριοποίησής του στη Βαλτική θάλασσα το SUPERFAST VII αύξησε σημαντικά τον κύκλο εργασιών του σε σχέση με την

προηγούμενη χρήση περιορίζοντας στα ίδια περίπου επίπεδα το κόστος εκμετάλλευσής του.

Η εταιρία παρουσίασε θετικά αποτελέσματα εκμεταλλεύσεως, θετικά ολικά αποτελέσματα και κέρδη προ φόρων.

3. ΣΟΥΠΕΡΦΑΣΤ ΟΚΤΩ Ν.Ε.

Η εταιρία ιδρύθηκε την 24.1.2001 βάσει του Ν. 959/79, έχει έδρα τη Βούλα, Λεωφ. Κ. Καραμανλή 157, Τ.Κ. 166 73 και είναι πλοιοκτήτρια του επιβατηγού-οχηματαγωγού πλοίου SUPERFAST VIII.

Η εταιρία ελέγχεται από τον Ορκωτό Ελεγκτή κ. Κυριάκο Παπακυριάκου της DRM ΣΤΥΛΙΑΝΟΥ Α.Ε. μέλος της RSM International και ο Ισολογισμός της ενοποιείται στον Όμιλο.

Το Μετοχικό Κεφάλαιο ανέρχεται την 31.12.2003 σε Ευρώ 19.153.659 και είναι διηρημένο σε 6.514.850 μετοχές, ονομαστικής αξίας Ευρώ 2,94 εκάστη.

ΣΥΝΟΠΤΙΚΑ ΟΙΚΟΝΟΜΙΚΑ ΜΕΓΕΘΗ 2002 – 2003

(Ποσά σε χιλ. Ευρώ)	2003	2002
Αναπόσβεστα Έξοδα Εγκατάστασης	-	-
Αναπόσβεστα Ασώματα Πάγια	-	-
Αναπόσβεστα Ενσώματα Πάγια	101.604	104.505
Κυκλοφορούν Ενεργητικό	52.223	28.698
Μετοχικό Κεφάλαιο	19.154	19.154
Ίδια Κεφάλαια	17.265	13.634
Προβλέψεις	10	11
Μακροπρόθεσμες Υποχρεώσεις	73.166	79.263
Υποχρεώσεις προς Συνδεδεμένες Επιχειρήσεις	54.430	30.233
Λοιπές Βραχυπρόθεσμες Υποχρεώσεις	7.905	8.085
Σύνολο Υποχρεώσεων	135.501	117.581
Κύκλος Εργασιών	31.662	26.819
Μικτά Κέρδη	11.802	7.059
Κέρδη προ αποσβέσεων	6.654	904
Κέρδη (Ζημίες) προ φόρων	3.633	(2.118)
Κέρδη (Ζημίες) μετά από φόρους	3.633	(2.118)

Κατά τη δεύτερη χρήση πλήρους δραστηριοποίησής του στη Βαλτική θάλασσα, το SUPERFAST VIII, αύξησε σημαντικά τον κύκλο εργασιών που σε σχέση με την προηγούμενη χρήση ενώ περιόρισε στα ίδια περίπου επίπεδα το κόστος εκμετάλλευσής του.

Η εταιρία παρουσίασε θετικά αποτελέσματα εκμεταλλεύσεως, θετικά ολικά αποτελέσματα και κέρδη προ φόρων.

4. ΣΟΥΠΕΡΦΑΣΤ ΕΝΝΕΑ Ν.Ε.

Η εταιρία ιδρύθηκε την 21.9.2001 βάσει του Ν. 959/79, έχει έδρα τη Βούλα, Λεωφ. Κ. Καραμανλή 157, Τ.Κ. 166 73 και είναι πλοιοκτήτρια του επιβατηγού-οχηματαγωγού πλοίου SUPERFAST IX.

Η εταιρία ελέγχεται από τον Ορκωτό Ελεγκτή Λογιστή κ. Κυριάκο Παπακυριάκου της DRM ΣΤΥΛΙΑΝΟΥ Α.Ε. μέλος της RSM Internatioanl και ο Ισολογισμός της ενοποιείται στον Όμιλο.

Το Μετοχικό Κεφάλαιο ανέρχεται την 31.12.2003 σε Ευρώ 20.213.823 και είναι διηρημένο σε 6.875.450 μετοχές, ονομαστικής αξίας Ευρώ 2,94 εκάστη.

ΣΥΝΟΠΤΙΚΑ ΟΙΚΟΝΟΜΙΚΑ ΜΕΓΕΘΗ 2002 – 2003

(Ποσά σε χιλ. Ευρώ)	2003	2002
Αναπόσβεστα Εξοδα Εγκατάστασης	-	-
Αναπόσβεστα Ασώματα Πάγια	-	-
Αναπόσβεστα ενσώματα Πάγια	103.992	106.920
Κυκλοφορούν Ενεργητικό	27.264	8.435
Μετοχικό Κεφάλαιο	20.214	20.214
Ίδια Κεφάλαια	5.787	8.587
Προβλέψεις	11	12
Μακροπρόθεσμες Υποχρεώσεις	78.882	82.312
Υποχρεώσεις προς Συνδεδεμένες Επιχειρήσεις	36.518	14.947
Λοιπές Βραχυπρόθεσμες Υποχρεώσεις	9.012	7.681
Σύνολο Υποχρεώσεων	124.412	104.940
Κύκλος Εργασιών	19.135	11.856
Μικτά Κέρδη (Ζημίες)	2.847	(3.959)
Κέρδη (Ζημίες) προ αποσβέσεων	248	(8.641)
Κέρδη (Ζημίες) προ φόρων	(2.800)	(11.626)
Κέρδη (Ζημίες) μετά από φόρους	(2.800)	(11.626)

Κατά την πρώτη χρήση πλήρους δραστηριοποίησής του στη Βόρεια θάλασσα το SUPERFAST IX πέτυχε να αυξήσει σημαντικά τον κύκλο εργασιών του (άνω του 60%) και παρουσίασε θετικά μικτά αποτελέσματα εκμεταλλεύσεως.

Οι ζημίες χρήσεως περιορίστηκαν σημαντικά σε Ευρώ 2.799,8 χιλ.

5. ΣΟΥΠΕΡΦΑΣΤ ΔΕΚΑ Ν.Ε.

Η εταιρία ιδρύθηκε την 21.9.2001 βάσει του Ν. 959/79, έχει έδρα τη Βούλα, Λεωφ. Κ. Καραμανλή 157, Τ.Κ. 166 73 και είναι πλοιοκτήτρια του επιβατηγού-οχηματαγωγού πλοίου SUPERFAST X.

Η Εταιρία ελέγχεται από τον Ορκωτό Ελεγκτή Λογιστή κ. Κυριάκο Παπακυριάκου της DRM ΣΤΥΛΙΑΝΟΥ Α.Ε. μέλος της RSM International και ο Ισολογισμός της ενοποιείται στον Όμιλο.

Το Μετοχικό Κεφάλαιο ανέρχεται την 31.12.2003 σε Ευρώ 20.213.823 και είναι διηρημένο σε 6.875.450 μετοχές, ονομαστικής αξίας Ευρώ 2,94 εκάστη.

ΣΥΝΟΠΤΙΚΑ ΟΙΚΟΝΟΜΙΚΑ ΜΕΓΕΘΗ 2002 – 2003

(Ποσά σε χιλ. Ευρώ)	2003	2002
Αναπόσβεστα Εξόδα Εγκατάστασης	-	-
Αναπόσβεστα Ασώματα Πάγια	-	-
Αναπόσβεστα ενσώματα Πάγια	104.083	107.002
Κυκλοφορούν Ενεργητικό	24.248	10.009
Μετοχικό Κεφάλαιο	20.214	20.214
Ίδια Κεφάλαια	8.943	11.984
Προβλέψεις	12	11
Μακροπρόθεσμες Υποχρεώσεις	78.882	82.312
Υποχρεώσεις προς Συνδεδεμένες Επιχειρήσεις	30.803	13.618
Λοιπές Βραχυπρόθεσμες Υποχρεώσεις	8.931	7.804
Σύνολο Υποχρεώσεων	118.616	103.734
Κύκλος Εργασιών	18.877	12.944
Μικτά Κέρδη (Ζημίες)	2.620	(1.125)
Κέρδη (Ζημίες) προ αποσβέσεων	(2)	(5.644)
Κέρδη (Ζημίες) προ φόρων	(3.041)	(8.229)
Κέρδη (Ζημίες) μετά από φόρους	(3.041)	(8.229)

Κατά την πρώτη χρήση πλήρους δραστηριοποίησής του στη Βόρεια θάλασσα το SUPERFAST X πέτυχε να αυξήσει τον κύκλο εργασιών του άνω του 45% και παρουσίασε θετικά μικτά αποτελέσματα εκμεταλλεύσεως.

Οι ζημίες χρήσεως περιορίστηκαν σημαντικά σε Ευρώ 3.040,8 χιλ.

6. ΑΛΛΕΣ ΘΥΓΑΤΡΙΚΕΣ ΕΤΑΙΡΙΕΣ

Η ΕΠΙΧΕΙΡΗΣΕΙΣ ΑΤΤΙΚΗΣ Α.Ε. συμμετέχει επίσης στις κατά 100% θυγατρικές της εταιρίες SUPERFAST ΕΡΤΑ INC., SUPERFAST ΟΚΤΟ INC., SUPERFAST ΕΝΝΕΑ INC. και SUPERFAST ΔΕΚΑ INC., πρώην πλοιοκτίτριες εταιρίες των πλοίων SUPERFAST VII, SUPERFAST VIII, SUPERFAST IX και SUPERFAST X. Οι εν λόγω εταιρίες δεν έχουν δραστηριότητα αφού μεταβίβασαν τα ως άνω πλοία σε αντίστοιχες ναυτικές εταιρίες.

Οι Ισολογισμοί των ανωτέρω θυγατρικών εταιριών, οι οποίοι ελέγχονται από τον Ορκωτό Ελεγκτή κ. Κυριάκο Παπακυριάκου της DRM ΣΤΥΛΙΑΝΟΥ Α.Ε. στα πλαίσια του ελέγχου των Οικονομικών Καταστάσεων της μητρικής εταιρίας ΕΠΙΧΕΙΡΗΣΕΙΣ ΑΤΤΙΚΗΣ Α.Ε., παρατίθενται στο Παράρτημα.

Οι προαναφερόμενες εταιρίες SUPERFAST ΕΡΤΑ INC., ΣΟΥΠΕΡΦΑΣΤ ΕΠΤΑ Ν.Ε., SUPERFAST ΟΚΤΩ INC., ΣΟΥΠΕΡΦΑΣΤ ΟΚΤΩ Ν.Ε., SUPERFAST ΕΝΝΕΑ INC., ΣΟΥΠΕΡΦΑΣΤ ΕΝΝΕΑ Ν.Ε., SUPERFAST ΔΕΚΑ INC. και ΣΟΥΠΕΡΦΑΣΤ ΔΕΚΑ Ν.Ε. έχουν κοινό Διοικητικό Συμβούλιο που απαρτίζεται από τους κ.κ. Περικλή Σ. Παναγόπουλο (Πρόεδρο), Αλέξανδρο Π. Παναγόπουλο (Αντιπρόεδρο), Μιχάλη Γ. Γιαλούρη (Σύμβουλο) και Γεώργιο Β. Καρύδη (Σύμβουλο).

7. ΑΤΤΙΚΑ ΠΡΙΜΙΟΥΜ Α.Ε.

Η εταιρία, με διακριτικό τίτλο ΑΤΤΙΚΑ PREMIUM Α.Ε., ιδρύθηκε την 15 Δεκεμβρίου 1999 (Φ.Ε.Κ. 10150/20.12.1999) και έχει έδρα τον Δήμο Βούλας, Λ. Κ. Καραμανλή 157, Τ.Κ. 166 73. Η διάρκειά της έχει ορισθεί μέχρι το 2049 με δυνατότητα παράτασης.

Σκοπός της εταιρίας είναι η παροχή πάσης φύσεως υπηρεσιών που συνδέονται ή εξυπηρετούν τον τουρισμό. Ειδικότερα, οι υπηρεσίες αφορούν την έκδοση και πώληση εισιτηρίων, την οργάνωση εκδρομών, την αντιπροσώπευση τουριστικών εταιριών, την εκμετάλλευση ξενοδοχειακών μονάδων, την συνεργασία με ξενοδοχειακές ή άλλες επιχειρήσεις και γενικότερα την άσκηση πάσης φύσεως ναυτιλιακών και αεροπορικών επιχειρήσεων.

Βασικό αντικείμενο εργασιών της εταιρίας είναι η πώληση εισιτηρίων για λογαριασμό των πλοιοκτητριών εταιριών του Ομίλου. Η εταιρία λειτουργεί υποκαταστήματα σε Αθήνα, Θεσσαλονίκη, Πειραιά, Φινλανδία, Γερμανία και Σκωτία.

Το Διοικητικό Συμβούλιο της εταιρίας απαρτίζεται από τους κ.κ. Περικλή Σ. Παναγόπουλο – Πρόεδρο, Αλέξανδρο Π. Παναγόπουλο – Αντιπρόεδρο και Διευθύνοντα Σύμβουλο, Μιχάλη Γ. Γιαλούρη – Σύμβουλο και Μαρία Θ. Γκορίτσα – Σύμβουλο.

Η Εταιρία ελέγχεται από τον Ορκωτό Ελεγκτή κ. Κυριάκο Παπακυριάκου της DRM ΣΤΥΛΙΑΝΟΥ Α.Ε. μέλος της RSM International.

Το μετοχικό κεφάλαιο της εταιρίας ανέρχεται σε Ευρώ 3.830.900 και είναι διηρημένο σε 1.321.000 μετοχές, ονομαστικής αξίας Ευρώ 2,90 εκάστη.

Τα συνοπτικά οικονομικά μεγέθη της εταιρίας έχουν ως ακολούθως:

(Ποσά σε χιλ. Ευρώ)	2003	2002
Αναπόσβεστα Έξοδα Εγκατάστασης	820	980
Αναπόσβεστα Ασώματα Πάγια	-	-
Αναπόσβεστα Ενσώματα Πάγια	502	912
Κυκλοφορούν Ενεργητικό	22.535	22.389
Μετοχικό Κεφάλαιο	3.831	3.831
Ίδια Κεφάλαια	2.434	1.583
Προβλέψεις	90	78
Μακροπρόθεσμες Υποχρεώσεις	-	-
Υποχρεώσεις προς Συνδεδεμένες Επιχειρήσεις	16.242	18.551
Λοιπές Βραχυπρόθεσμες Υποχρεώσεις	4.164	3.825
Σύνολο Υποχρεώσεων	20.406	22.376
Κύκλος Εργασιών	15.253	14.673
Μικτά Κέρδη	7.466	7.247
Κέρδη (Ζημιές) Χρήσεως	985	(366)

8. ΓΡΑΜΜΕΣ ΣΤΡΙΝΤΖΗ ΝΑΥΤΙΛΙΑΚΗ Α.Ε.

8.1. Γενικά

Η ΓΡΑΜΜΕΣ ΣΤΡΙΝΤΖΗ ΝΑΥΤΙΛΙΑΚΗ Α.Ε. ιδρύθηκε την 10η Νοεμβρίου 1992 (ΦΕΚ 5228/23.11.1992) και είναι εγγεγραμμένη στο Μητρώο Ανωνύμων Εταιριών με αριθμό 27574/06/Β/92/34. Η διάρκειά της έχει οριστεί μέχρι το 2091 με δυνατότητα παράτασης. Η εταιρία έχει έδρα τη Βούλα Αττικής, Λεωφ. Κ. Καραμανλή 157, Τ.Κ. 166 73, τηλ.: 210 891 9840, fax: 210 891 9849.

Σύμφωνα με το άρθρο 2 του Καταστατικού, σκοπός της εταιρίας είναι:

1. Η απόκτηση και η πλοιοκτησία πλοίων ή η συμμετοχή με την απόκτηση μέρους ή όλων των μετοχών άλλων εταιριών ελληνικών ή αλλοδαπών που έχουν σκοπό και αποκλειστικό αντικείμενο την πλοιοκτησία και/ή την εκμετάλλευση πλοίων.
2. Για την επίτευξη του σκοπού της η εταιρία μπορεί:
 - α. Να συμμετέχει σε οποιαδήποτε επιχείρηση με όμοιο ή παρεμφερή σκοπό, οποιουδήποτε εταιρικού τύπου.
 - β. Να συνεργάζεται με οποιοδήποτε φυσικό ή νομικό πρόσωπο του ιδιωτικού ή και δημόσιου τομέα του εσωτερικού ή του εξωτερικού με οποιοδήποτε τρόπο.
 - γ. Να ιδρύει υποκαταστήματα ή πρακτορεία ή γραφεία οπουδήποτε και
 - δ. Να αντιπροσωπεύει οποιαδήποτε επιχείρηση ημεδαπή ή αλλοδαπή οποιουδήποτε εταιρικού τύπου με όμοιο ή παρεμφερή σκοπό.

Ο κύκλος εργασιών του Ομίλου ανήκει κυρίως στην κατηγορία οικονομικής δραστηριότητας Θαλάσσιες και Ακτοπλοϊκές Μεταφορές (ΣΤΑΚΟΔ) 611.0.

8.2. Αντικείμενο Εργασιών

Τα πλοία του Ομίλου ΓΡΑΜΜΕΣ ΣΤΡΙΝΤΖΗ ΝΑΥΤΙΛΙΑΚΗ Α.Ε. δραστηριοποιούνται κυρίως στις Ελληνικές Ακτοπλοϊκές Γραμμές καθώς και στις γραμμές της Αδριατικής θάλασσας. Τα τελευταία χρόνια η έμφαση του Ομίλου εστιάζεται στις Ελληνικές Ακτοπλοϊκές Γραμμές, μετά και τη μεταδρομολόγηση των νεότευκτων υπερσύγχρονων πλοίων BLUE STAR 1 και BLUE STAR 2, το 2002 και το 2003 αντίστοιχα, από την Αδριατική στην Ελληνική Ακτοπλοΐα. Σήμερα (Μάιος 2004) από τα έντεκα (11) πλοία του Ομίλου τα εννέα (9) δραστηριοποιούνται σε γραμμές της Ελληνικής Ακτοπλοΐας – Γραμμές Κυκλάδων, Δωδεκάνησα, Κρήτη και γραμμές Ιονίου – και τα δύο σε γραμμές Ελλάδος-Ιταλίας.

Στη χρήση 2003, στον κύκλο εργασιών του Ομίλου ύψους Ευρώ 131.751 χιλ., η Ελληνική Ακτοπλοΐα συμμετέχει με Ευρώ 92.733 χιλ. και οι γραμμές της Αδριατικής με Ευρώ 39.018 χιλ.

8.3. Διοίκηση

Η σύνθεση του Διοικητικού Συμβουλίου της εταιρίας που εξελέγη στην Έκτακτη Γενική Συνέλευση της 15ης Νοεμβρίου 2002, η θητεία του οποίου λήγει με την Τακτική Γενική Συνέλευση του 2006 έχει ως εξής:

ΟΝΟΜΑΤΕΠΩΝΥΜΟ	ΙΔΙΟΤΗΤΑ
Εκτελεστικά Μέλη	
Γεράσιμος Δ. Στρίντζης	Πρόεδρος & Διευθύνων Σύμβουλος
Αλέξανδρος Π. Παναγόπουλος	Αντιπρόεδρος
Σπυρίδων Χ. Πασχάλης	Εντεταλμένος Σύμβουλος
Περικλής Σ. Παναγόπουλος	Σύμβουλος
Αντώνιος Δ. Στρίντζης	Σύμβουλος
Μιχαήλ Γ. Γιαλούρης	Σύμβουλος
Μη Εκτελεστικά Μέλη	
Χαράλαμπος Σ. Πασχάλης	Μη εκτελεστικό Μέλος
Δημήτριος Ι. Κλάδος	Ανεξάρτητο μη εκτελεστικό Μέλος
Ερμανουήλ Ε. Καλπαδάκης	Ανεξάρτητο μη εκτελεστικό Μέλος

8.4. Εξέλιξη Εργασιών – Αποτελεσμάτων

Ο κύκλος εργασιών και αποτελεσμάτων της εταιρίας και του Ομίλου παρουσιάζονται στον πίνακα που ακολουθεί:

(ποσά σε χιλ. Ευρώ)	ΓΡΑΜΜΕΣ ΣΤΡΙΝΤΖΗ ΝΑΥΤΙΛΙΑΚΗ Α.Ε.		ΕΝΟΠΟΙΗΜΕΝΑ ΣΤΟΙΧΕΙΑ	
	2003	2002	2003	2002
ΧΡΗΣΗ				
Κύκλος εργασιών	47.542	43.468	131.752	119.148
Μείον: Κόστος πωλήσεων ¹	31.453	30.507	80.492	77.776
Μικτό κέρδος	16.089	12.961	51.260	41.372
(% στον κύκλο εργασιών)	33,85%	29,82%	38,91%	34,73%
Σύνολο μικτών κερδών	16.089	12.961	51.260	41.372
Μείον: Έξοδα διοίκησης ¹	2.188	802	5.550	4.964
Έξοδα διάθεσης	5.594	4.797	14.725	12.835
Σύνολο εξόδων	7.782	5.599	20.275	17.799
(% στον κύκλο εργασιών)	16,37%	12,88%	15,39%	14,94%
Κέρδη προ τόκων και αποσβέσεων	8.307	7.362	30.985	23.573
(% στον κύκλο εργασιών)	17,48%	16,94%	23,52%	19,79%
Πλέον: Έσοδα από συμμετοχές	6.783	3.748	-	1.298
Έσοδα κεφαλαίων	747	603	936	742
Έκτακτα και ανόργανα έσοδα	291	1.358	1.135	7.218
Μείον: Έκτακτα και ανόργανα έξοδα	3.605	3.821	4.713	9.306
Μείον: Τόκοι και συναφή έξοδα	3.241	2.992	10.478	10.961
Κέρδη προ αποσβέσεων	9.282	6.258	17.865	12.564
(% στον κύκλο εργασιών)	19,53%	14,40%	13,57%	10,55%
Μείον: Αποσβέσεις (συνολικές)	5.209	4.390	12.921	8.522
Κέρδη προ φόρων	4.073	1.868	4.944	4.042
(% στον κύκλο εργασιών)	8,57%	4,30%	3,76%	3,40%
Μείον: Δικαιώματα μειοψηφίας	-	-	(3)	(7)
Κέρδη προ φόρων και μετά από Δικαιώματα Μειοψηφίας	4.073	1.868	4.941	4.049
Μείον: Φόροι χρήσης	134	108	-	-
Αμοιβές Δ.Σ	-	69	-	-
Κέρδη μετά από φόρους χρήσης και αμοιβές Δ.Σ	3.939	1.691		

¹ Έχουν αφαιρεθεί οι ενσωματωμένες στο λειτουργικό κόστος αποσβέσεις.

Στη χρήση 2003 ενοποιούνται με τη μέθοδο της ολικής ενσωμάτωσης εκτός της μητρικής α) οι κατά 100% θυγατρικές εταιρίες BLUE STAR FERRIES ΝΑΥΤΙΛΙΑΚΗ Α.Ε., WATERFRONT NAVIGATION COMPANY, THELMO MARINE S.A., BLUE ISLAND SHIPPING INC., BLUE STAR FERRIES S.A., β) η κατά 99% θυγατρική εταιρία STRINTZIS LINES SHIPPING LTD και γ) η υπό ενιαία διεύθυνση ΚΟΙΝΟΠΡΑΞΙΑ BLUE STAR FERRIES.

Η Εταιρία ελέγχεται από τον Ορκωτό Ελεγκτή Λογιστή κ. Άθω Στυλιανού της DRM ΣΤΥΛΙΑΝΟΥ Α.Ε., μέλος της RSM International.

Κύκλος Εργασιών

Ο κύκλος εργασιών της εταιρίας ανήλθε σε Ευρώ 47.542 χιλ. το 2003 έναντι Ευρώ 43.467 χιλ. το 2002 σημειώνοντας αύξηση 9,4%. Η αύξηση αυτή οφείλεται κυρίως στην αύξηση του μεταφορικού έργου των πλοίων SUPERFERRY II και SEAJET 2 καθώς και στην καλή πορεία του πλοίου ΚΕΦΑΛΟΝΙΑ.

Σε ενοποιημένη βάση ο κύκλος εργασιών ανήλθε σε Ευρώ 131.751 χιλ. το 2003 έναντι 119.148 χιλ. το 2002 σημειώνοντας αύξηση 10,6%. Η βελτίωση του κύκλου εργασιών του Ομίλου οφείλεται στην καλή πορεία των πλοίων BLUE STAR PAROS, BLUE STAR NAXOS, BLUE STAR ΙΤΗΑΚΙ και BLUE STAR 1 στις γραμμές που δρομολογήθηκαν.

Κόστος πωλήσεων

Το κόστος πωλήσεων αφορά το κόστος εκμετάλλευσης των πλοίων, ήτοι τα έξοδα πληρώματος, καύσιμα/λιπαντικά, ασφάλιστρα, έξοδα λιμένων συντηρήσεις/επισκευές, κλπ. Στη χρήση 2003 το κόστος πωλήσεων της εταιρίας (μετά την αφαίρεση των αποσβέσεων) ανήλθε σε Ευρώ 31.452 χιλ. έναντι Ευρώ 30.506 χιλ. το 2002. Σε ενοποιημένη βάση το κόστος πωλήσεων (μετά την αφαίρεση των αποσβέσεων) ανήλθε σε Ευρώ 80.492 χιλ. έναντι Ευρώ 77.776 χιλ. το 2002.

Έξοδα Διοίκησης και Διάθεσης

Τα έξοδα Διοίκησης της Εταιρίας επιβαρύνθηκαν από την απόσβεση εξόδων που αφορούν την έκδοση του μετατρέψιμου ομολογιακού δανείου, την αγορά λογισμικών προγραμμάτων καθώς και έξοδα από την αναχρηματοδότηση των δανείων.

Η αύξηση των εξόδων διάθεσης του Ομίλου σε ποσοστό 14,7% οφείλεται κυρίως σε έξοδα προωθητικών ενεργειών μετά την μεταδρομολόγηση των πλοίων BLUE STAR 1 και BLUE STAR 2 στην Ελληνική Ακτοπλοΐα.

Έκτακτα Αποτελέσματα

Στα έκτακτα έξοδα του Ομίλου περιλαμβάνονται ζημίες από την πώληση πλοίων, χρεωστικές συναλλαγματικές διαφορές και προμήθειες προηγούμενης χρήσης.

Τα έκτακτα έσοδα του Ομίλου αφορούν κυρίως έσοδα προηγούμενης χρήσης.

Αποσβέσεις

Η κατανομή των αποσβέσεων της ΓΡΑΜΜΕΣ ΣΤΡΙΝΤΖΗ ΝΑΕ για τις χρήσεις 2002 και 2003 που είναι ενσωματωμένες στο λειτουργικό κόστος έχει ως ακολούθως:

Κατανομή αποσβέσεων (σε χιλ. Ευρώ)	2003	2002
Κόστος εκμετάλλευσης πλοίων	3.445	3.637
Έξοδα Διοίκησης	1.764	753
ΣΥΝΟΛΟ	5.209	4.390

Σε ενοποιημένη βάση η κατανομή των αποσβέσεων για τις χρήσεις 2002 και 2003 που είναι ενσωματωμένες στο λειτουργικό κόστος έχει ως ακολούθως:

Κατανομή αποσβέσεων (σε χιλ. Ευρώ)	2003	2002
Κόστος εκμετάλλευσης πλοίων	10.461	7.657
Έξοδα Διοίκησης	2.461	865
ΣΥΝΟΛΟ	12.922	8.522

Κέρδη προ φόρων

Τα αποτελέσματα της Εταιρίας ενισχύθηκαν σημαντικά από μερίσματα της κατά 100% θυγατρικής της εταιρίας BLUE STAR FERRIES NAYΤΙΛΙΑΚΗ Α.Ε.

Τα κέρδη προ φόρων της εταιρίας το 2003 ανήλθαν σε Ευρώ 4.073 χιλ. έναντι Ευρώ 1.867 χιλ. την προηγούμενη χρήση.

Τα ενοποιημένα κέρδη προ φόρων ανήλθαν σε Ευρώ 4.941 χιλ. το 2003 έναντι Ευρώ 4.049 χιλ. στη χρήση 2002.

Διάθεση των προ αποσβέσεων Κερδών

Παρακάτω παρουσιάζεται Πίνακας διάθεσης αποτελεσμάτων για τις χρήσεις 2002 και 2003 (σε χιλ. Ευρώ).

ΧΡΗΣΗ	2003	2002
Κέρδη προ αποσβέσεων και φόρων	9.282	6.258
Αποθεματικά προηγούμενων χρήσεων προς διάθεση	-	2.646
Υπόλοιπο ζημιών προηγούμενων χρήσεων	-	(1.163)
Διαφορές φορολογικού ελέγχου	-	-
Σύνολο	9.282	7.741
Η διάθεση έγινε ως ακολούθως:		
Αποσβέσεις	5.209	4.390
Τακτικό αποθεματικό	132	24
Φόρος εισοδήματος	134	108
Μερίσματα	3.807	3.150
Αμοιβές Δ.Σ.	-	69
Ζημία χρήσεως	-	-
Σύνολο	9.282	7.741

8.5. Στοιχεία Ισολογισμού

Στον Πίνακα που ακολουθεί παρουσιάζεται η εξέλιξη των στοιχείων των Ισολογισμών της μητρικής εταιρίας και των ενοποιημένων, για τις χρήσεις 2002 και 2003.

(σε χιλ. Ευρώ)	ΓΡΑΜΜΕΣ ΣΤΡΩΤΩΣΗΣ ΝΑΥΤΙΛΙΑΚΗ Α.Ε.		ΕΝΟΠΟΙΗΜΕΝΑ ΣΤΟΙΧΕΙΑ	
	2003	2002	2003	2002
ΕΝΕΡΓΗΤΙΚΟ				
Αναπόσβεστα έξοδα εγκατάστασης	2.356	3.232	2.584	3.284
Ασώματα πάγια	141	141	242	242
Μείον: Συσσωρευμένες αποσβέσεις	98	74	154	109
Αναπόσβεστα ασώματα πάγια	43	67	88	133
Ενσώματα πάγια (Πλοία)	74.557	93.952	417.256	500.044
Μείον: Συσσωρευμένες αποσβέσεις	35.774	19.722	51.869	52.406
Λοιπά πάγια	2.502	2.495	3.042	2.938
Μείον: Συσσωρευμένες αποσβέσεις	1.491	1.305	1.794	1.480
Αναπόσβεστα ενσώματα πάγια	39.794	75.420	1.248	1.458
Συμμετοχές σε συνδεδεμένες επιχ/σεις	228.696	247.789	9	1.145
Λοιπές μακροπρόθεσμες απαιτήσεις	49	50	63	1.226
Σύνολο πάγιου Ενεργητικού	268.582	323.326	366.795	451.601
Αποθέματα	533	614	1.571	1.558
Πελάτες-Επιταγές εισπρακτέες	4.652	8.219	20.608	29.427
Βραχυπρόθεσμες απαιτήσεις κατά συνδεδεμένες επιχειρήσεις	193.558	141.885	-	-
Λοιπές απαιτήσεις	2.246	9.401	6.694	7.031
Χρεόγραφα	27	22	27	22
Διαθέσιμα	27.631	31.744	43.120	43.486
Σύνολο κυκλοφορούντος Ενεργητικού	228.647	191.885	72.020	81.524
Μεταβ/κοί λ/σμοί Ενεργητικού	2.555	3.060	6.315	6.195
ΣΥΝΟΛΟ ΕΝΕΡΓΗΤΙΚΟΥ	502.140	521.503	447.714	542.604
ΛΟΓ/ΣΜΟΙ ΤΑΞΕΩΣ ΧΡΕΩΣΤΙΚΟΙ	181.255	173.456	316.561	321.154
ΠΑΘΗΤΙΚΟ				
Μετοχικό Κεφάλαιο	157.500	157.500	157.500	157.500
Διαφορά από έκδοση μετοχών υπέρ το άρτιο	79.097	79.097	79.097	79.097
Αποθεματικά κεφάλαια και κέρδη εις νέο	(57.725)	10.214	(52.478)	19.874
Μείον: Διαφορές ενοποίησης	-	-	(2.956)	2.955
Δικαιώματα Μειοψηφίας	-	-	(5)	52
Σύνολο Ιδίων Κεφαλαίων	178.872	246.811	181.158	253.568
Προβλέψεις	934	115	1.181	2.190
Μακροπρόθεσμα δάνεια τραπεζών	148.251	161.651	194.126	212.279
Ομολογιακά Δάνεια	30.000	30.000	30.000	30.000
Σύνολο μακροπρόθεσμων υποχρεώσεων	178.251	191.651	224.126	242.279
Προμηθευτές	2.860	6.590	9.944	14.339
Τράπεζες	15.593	15.599	19.343	19.368
Φόροι -Τέλη - Ασφαλιστικά Ταμεία	467	966	3.120	2.485
Υποχρεώσεις προς συνδ/νες επιχειρήσεις	118.765	53.160	-	-
Μερίσματα πληρωτέα	3.838	3.168	3.837	3.168
Λοιπές υποχρεώσεις	376	400	1.596	610
Σύνολο βραχυπρόθεσμων υποχρεώσεων	141.899	79.883	37.840	39.970
Σύνολο υποχρεώσεων	320.150	271.534	261.966	282.249
Μεταβατικοί λ/σμοί Παθητικού	2.184	3.043	3.409	4.597
ΣΥΝΟΛΟ ΠΑΘΗΤΙΚΟΥ	502.140	521.503	447.714	542.604
ΛΟΓ/ΣΜΟΙ ΤΑΞΕΩΣ ΠΙΣΤΩΤΙΚΟΙ	181.255	173.456	316.561	321.154

Έξοδα Εγκατάστασης

Τα έξοδα εγκατάστασης αφορούν κυρίως λογισμικά προγράμματα, έξοδα εκδόσεως του μετατρέψιμου ομολογιακού δανείου και τα έξοδα για την αναχρηματοδότηση των δανειακών υποχρεώσεων του Ομίλου.

Ενσώματα πάγια

Οι ενσώματες ακινητοποιήσεις, οι οποίες αφορούν κυρίως τα πλοία του Ομίλου, παρουσιάζουν σημαντική μείωση κατά τη χρήση 2003 αφού ο Όμιλος βάσει του Ν. 3193/20.11.03 μείωσε τις αξίες των πλοίων κατά Ευρώ 65.514.993 μεταφέροντας το παραπάνω ποσό στο λογαριασμό διαφορές από αναπροσαρμογή λοιπών περιουσιακών στοιχείων.

Συμμετοχές

Η κατά 48,57% θυγατρική εταιρία ΓΡΑΜΜΕΣ ΣΤΡΙΝΤΖΗ ΝΑΥΤΙΛΙΑΚΗ Α.Ε. συμμετέχει κατά 100% στις εταιρίες BLUE STAR FERRIES ΝΑΥΤΙΛΙΑΚΗ Α.Ε., BLUE STAR FERRIES S.A., WATERFRONT NAVIGATION COMPANY, THELMO MARINE S.A., BLUE ISLAND SHIPPING INC. και κατά 99% στις εταιρίες STRINTZIS LINES SHIPPING LTD. και STRINTZIS LINES IONIAN FERRIES SRL.

Οι συμμετοχές της Εταιρίας αποτιμήθηκαν στην κατά είδος μικρότερη τιμή μεταξύ της τιμής κτήσεως και της τρέχουσας τιμής τους. Στη συνέχεια η Εταιρία ακολούθησε τις διατάξεις του Ν. 2238/94 άρθρο 38 παρ. 3 και μετέφερε τη ζημία που προέκυψε στο λογαριασμό διαφορές από αναπροσαρμογή αξίας συμμετοχών και χρεογράφων.

Κυκλοφορούν ενεργητικό

Τα διαθέσιμα του Ομίλου στις 31.12.2003 ανέρχονται σε Ευρώ 43.098 χιλ.

Ο Όμιλος ακολουθώντας αποτελεσματική πιστωτική πολιτική επέτυχε παρά την αύξηση του κύκλου εργασιών του να μειώσει σημαντικά τον λογαριασμό "Πελάτες" σε Ευρώ 15.560 χιλ. έναντι Ευρώ 25.478 χιλ. το 2002.

Οι βραχυπρόθεσμες απαιτήσεις κατά συνδεδεμένων επιχειρήσεων που εμφανίζονται στον Ισολογισμό της μητρικής εταιρίας δεν αφορούν πωλήσεις μεταξύ των εταιριών του Ομίλου και δεν έχουν καμία επίδραση στα αποτελέσματα της Εταιρίας.

Ίδια Κεφάλαια

Τα ίδια κεφάλαια της Εταιρίας και του Ομίλου μειώθηκαν σημαντικά λόγω των διαφορών που προέκυψαν από την αναπροσαρμογή της αξίας των πλοίων και την αναπροσαρμογή της αξίας των συμμετοχών.

Μακροπρόθεσμες και Βραχυπρόθεσμες Υποχρεώσεις

Στις μακροπρόθεσμες υποχρεώσεις του Ομίλου περιλαμβάνονται δάνεια τραπεζών ύψους Ευρώ 194,1 εκατ. που έχουν συναφθεί για τη χρηματοδότηση των πλοίων του Ομίλου. Επισημαίνεται ότι στη προηγούμενη χρήση 2002 πραγματοποιήθηκε αναχρηματοδότηση των δανειακών υποχρεώσεων του Ομίλου. Στο κοινοπρακτικό δάνειο που υπεγράφη, επικεφαλής τράπεζες είναι η Citibank International Plc και Alpha Bank A.E.

Στον Πίνακα που ακολουθεί παρουσιάζεται η εξέλιξη των υπολοίπων δανείων του Ομίλου στις 31 Δεκεμβρίου 2003.

(ποσά σε χιλ. Ευρώ)	Υπόλοιπα Δανείων στις 31/12/2003	Ετήσιες δόσεις				Υπόλοιπα δανείων μετά το 2007
		2004	2005	2006	2007	
Δάνεια	210.076	15.950	39.750	15.950	15.950	122.476

Σημ.: Στα υπόλοιπα δανείων στις 31.12.2003 περιλαμβάνονται τα μακροπρόθεσμα δάνεια Τραπεζών και οι μακροπρόθεσμες Τραπεζικές υποχρεώσεις πληρωτέες στην επόμενη χρήση.

- Ο λογαριασμός Ομολογιακά Δάνεια ποσού ύψους Ευρώ 30 εκατ. αφορά την έκδοση από την Εταιρία Μετατρέψιμου Ομολογιακού Δανείου το οποίο καλύφθηκε εξ' ολοκλήρου από την μητρική Εταιρία ΕΠΙΧΕΙΡΗΣΕΙΣ ΑΤΤΙΚΗΣ Α.Ε.
- Ο λογαριασμός "Τράπεζες, λογαριασμοί βραχυπρόθεσμων υποχρεώσεων" περιλαμβάνει τραπεζικό δανεισμό της μητρικής εταιρίας ποσού ύψους Ευρώ 3,3 εκατ. από τις Τράπεζες Citibank International Plc. και EFG Eurobank.

8.6. Χρηματοοικονομικοί Δείκτες Ομίλου.

Χρηματοοικονομικοί Δείκτες	2003	2002
Δείκτες Εξέλιξης (%)		
Κύκλου Εργασιών	10,58%	10,58%
Κερδών προ φόρων	22,03%	3,48%
Δείκτες αποδοτικότητας (προ φόρων) (%)		
Αποδοτικότητα μ.ο. ιδίων κεφαλαίων	2,28%	1,60%
Αποδοτικότητα συνολικών απασχολούμενων κεφαλαίων	3,12%	2,98%
Δείκτες κυκλοφοριακής ταχύτητας (ημέρες)		
Απαιτήσεων	58	87
Αποθεμάτων	7	7
Δείκτες Δανειακής Επιβάρυνσης (:1)		
Ξένα / Ίδια Κεφάλαια*	1,30	1,02
Τραπεζικές Υποχρεώσεις / Ίδια Κεφάλαια*	1,18	0,92
Δείκτες Ρευστότητας (:1)		
Γενική Ρευστότητα	1,90	1,97
Άμεση Ρευστότητα	1,86	1,94
Δείκτες Χρηματ/κής επιβάρυνσης (%)		
Χρεωστικοί τόκοι / Μικτό κέρδος προ αποσβέσεων	20,44%	26,50%
Χρεωστικοί τόκοι / Κέρδη προ φόρων και χρεωστικών τόκων	67,96%	73,03%

*Δεν περιλαμβάνεται το Ομολογιακό Δάνειο.

8.7. θυγατρικές – Συγγενείς Εταιρίες

Παρακάτω γίνεται συνοπτική παρουσίαση εταιριών που περιλαμβάνονται στις ενοποιημένες οικονομικές καταστάσεις της ΓΡΑΜΜΕΣ ΣΤΡΠΙΝΤΖΗ ΝΑΥΤΙΛΙΑΚΗ Α.Ε.

Επωνυμία	BLUE STAR FERRIES ΝΑΥΤΙΛΙΑΚΗ Α.Ε.	STRINTZIS LINES SHIPPING LTD	THELMO MARINE S.A.	WATERFRONT NAVIGATION COMPANY	BLUE ISLAND SHIPPING INC.
Έτος ίδρυσης	1993	1996	1998	1999	2001
Δραστηριότητα	Ναυτιλιακή	Ναυτιλιακή	Ναυτιλιακή	Ναυτιλιακή	Ναυτιλιακή
Έδρα	Βούλα	Κύπρος	Λιθερία	Λιθερία	Λιθερία
Συνοπτικά Οικονομικά Στοιχεία χρήσεως 2003 (σε χιλ. Ευρώ)					
Εξόδα Εγκατάστασης	177	-	-	-	51
Πάγιο Ενεργητικό	323.388	3.494	-	-	-
Κυκλοφορούν Ενεργητικό	172.011	20.517	77	1	13.702
Ίδια Κεφάλαια	229.325	(5.348)	77	1	553
Μακροπρόθεσμες Υποχρεώσεις	45.875	-	-	-	-
Βραχυπρόθεσμες Υποχρεώσεις					
προς Συν/νες Επιχειρήσεις	206.761	29.358	-	-	13.033
Άλλες Βραχυπρόθεσμες Υποχρεώσεις	14.850	-	-	-	16
Σύνολο Υποχρεώσεων	267.486	29.358	-	-	13.049
Κύκλος Εργασιών	73.208	8.699	-	-	2.304
Μικτό Κέρδος	26.286	1.701	-	-	168
Μερικά Αποτελέσματα	14.286	632	-	-	47
Κέρδη προ Αποσβέσεων	14.136	1.019	-	-	(649)
Κέρδη προ Φόρων	7.533	340	-	-	(219)
Κέρδη μετά από Φόρους	7.458	340	-	-	(219)

Στις ενοποιημένες οικονομικές καταστάσεις συμμετέχουν επίσης οι εταιρίες BLUE STAR FERRIES S.A. – είναι η διαχειρίστρια εταιρία πλοίων που εκτελούν πλόες εξωτερικού και η ΚΟΙΝΟΠΡΑΞΙΑ BLUE STAR FERRIES που έχει ως σκοπό τον συντονισμό των πλοιοκτητριών εταιριών για την από κοινού εξυπηρέτηση των συγκοινωνιακών γραμμών, την άσκηση τιμολογιακής πολιτικής, την έκδοση εισιτηρίων και την είσπραξη των εσόδων από το δίκτυο πωλήσεων.

9. ΔΙΕΤΑΙΡΙΚΕΣ ΣΥΝΑΛΛΑΓΕΣ

Δεν υπάρχουν διεταιρικές συναλλαγές μεταξύ της μητρικής εταιρίας ΕΠΙΧΕΙΡΗΣΕΙΣ ΑΤΤΙΚΗΣ Α.Ε. και των θυγατρικών της εταιριών που να αφορούν έσοδα από εμπορική δραστηριότητα.

Οι ενδοεταιρικές συναλλαγές του Ομίλου που αφορούν έσοδα από εμπορική δραστηριότητα είναι οι συναλλαγές της κατά 100% θυγατρικής εταιρίας ΑΤΤΙΚΑ ΠΡΙΜΙΟΥΜ Α.Ε. με τις εταιρίες του Ομίλου SUPERFAST και του Ομίλου ΓΡΑΜΜΕΣ ΣΤΡΙΝΤΖΗ ΝΑΥΤΙΛΙΑΚΗ Α.Ε. μέσω των Κοινοπραξιών ΠΡΙΜΙΟΥΜ ΑΛΛΑΪΑΝΣ και BLUE STAR FERRIES. Οι συναλλαγές αυτές προκύπτουν από σχετικές συμβάσεις ανάθεσης πώλησης εισιτηρίων που έχει συνάψει η ΑΤΤΙΚΑ ΠΡΙΜΙΟΥΜ Α.Ε. με τις παραπάνω Κοινοπραξίες.

Στη χρήση 2003 οι συνολικές συναλλαγές (προμήθειες έναντι διάθεσης εισιτηρίων) που πραγματοποίησε η ΑΤΤΙΚΑ ΠΡΙΜΙΟΥΜ Α.Ε. με τις Κοινοπραξίες ΠΡΙΜΙΟΥΜ ΑΛΛΑΪΑΝΣ και BLUE STAR FERRIES ανήλθαν σε Ευρώ 10.060 χιλ. και Ευρώ 1.260 χιλ. αντίστοιχα.

Επίσης ενδοεταιρικές συναλλαγές προκύπτουν από την πώληση αεροπορικών εισιτηρίων της ΑΤΤΙΚΑ ΠΡΙΜΙΟΥΜ Α.Ε. προς τις πλοιοκτήτριες εταιρίες του Ομίλου. Στη χρήση 2003 οι συνολικές πωλήσεις αεροπορικών εισιτηρίων της ΑΤΤΙΚΑ ΠΡΙΜΙΟΥΜ Α.Ε. προς τις πλοιοκτήτριες εταιρίες των Ομίλων SUPERFAST και ΣΤΡΠΙΝΤΖΗ ανήλθαν σε Ευρώ 320,8 χιλ. και Ευρώ 35,5 χιλ. αντίστοιχα.

Πέρα των ανωτέρω περιπτώσεων δεν υπάρχει άλλη συναλλαγή εκ της οποίας να απορρέει εμπορικό έσοδο, για οποιαδήποτε άλλη εταιρία του Ομίλου.

Τα διεταιρικά υπόλοιπα των λογαριασμών μεταξύ των εταιριών του Ομίλου SUPERFAST καθώς και τα διεταιρικά υπόλοιπα μεταξύ των εταιριών του Ομίλου ΓΡΑΜΜΕΣ ΣΤΡΠΙΝΤΖΗ ΝΑΥΤΙΛΙΑΚΗ Α.Ε. δεν αποτελούν συναλλαγές από τις οποίες να απορρέει εμπορικό έσοδο. Τα εν λόγω διεταιρικά υπόλοιπα στον Ενοποιημένο Ισολογισμό του Ομίλου ΕΠΙΧΕΙΡΗΣΕΙΣ ΑΤΤΙΚΗΣ Α.Ε. μηδενίζονται.

Στους πίνακες που ακολουθούν παρουσιάζονται τα διεταιρικά υπόλοιπα των λογαριασμών για τις εταιρίες των Ομίλων SUPERFAST και ΓΡΑΜΜΕΣ ΣΤΡΠΙΝΤΖΗ ΝΑΥΤΙΛΙΑΚΗ Α.Ε.

ΔΙΕΤΑΓΡΙΚΑ ΥΠΟΛΟΙΠΑ

ΕΤΑΙΡΙΑ	SUPERFAST SPA (HELLAS) INC.		SUPERFAST DIO (HELLAS) INC.		SUPERFAST TMA (HELLAS) INC.		SUPERFAST TESSERA (HELLAS) INC.		SUPERFAST PENTE (HELLAS) INC.		SUPERFAST ENDEKA (HELLAS) INC.		SUPERFAST DODEKA (HELLAS) INC.		SUPERFAST OMA INC.		SUPERFAST DIO INC.		
	X	Π	X	Π	X	Π	X	Π	X	Π	X	Π	X	Π	X	Π	X	Π	
ΣΟΥΠΕΡΦΑΣΤ ΒΕΡΕΝΙΑ Ε.Ε.																			
SUPERFAST ENA (HELLAS) INC.																			
SUPERFAST DIO (HELLAS) INC.																		24.284.173,27	
SUPERFAST TMA (HELLAS) INC.																			
SUPERFAST TESSERA (HELLAS) INC.																			
SUPERFAST PENTE (HELLAS) INC.																			
SUPERFAST ENA (HELLAS) INC.																			
SUPERFAST ENDEKA (HELLAS) INC.																			
SUPERFAST DODEKA (HELLAS) INC.																			
SUPERFAST ENA INC.		25.083.936,99																	
SUPERFAST DIO INC.				24.284.173,27															
SUPERFAST TMA INC.				39.416.700,48															
SUPERFAST TESSERA INC.						42.880.119,91													
SUPERFAST PENTE INC.								21.578.917,31											
SUPERFAST ENA INC.										23.475.046,05									
SUPERFAST ENDEKA INC.																			
SUPERFAST OMA INC.																			
SUPERFAST ENDEKA INC.																			
SUPERFAST DODEKA INC.																			
SUPERFAST ENDEKA INC.																			
SUPERFAST DODEKA INC.																			
ΣΟΥΠΕΡΦΑΣΤ ΕΤΡΙΑ Ν.Ε.																			
ΣΟΥΠΕΡΦΑΣΤ ΟΧΤΩΝ Ε.																			
ΣΟΥΠΕΡΦΑΣΤ ΕΝΕΑ Ε.																			
ΣΟΥΠΕΡΦΑΣΤ ΔΕΚΑ Ε.																			
ΣΟΥΠΕΡΦΑΣΤ ΔΕΚΑ Ν.Ε.																			
SUPERFAST FERRIES S.A.		7.044.726,88		6.154.932,25		8.815.332,63		7.386.142,14		5.116.006,27		6.299.253,26		1.594.227,90		34.284.025,76		13.034.326,01	
ΚΟΙΝΩΠΙΣΤΙΚΗ ΜΟΝΟΜΕΤΑΒΛΗΤΗ	32.241.914,41		30.514.293,20	48.214.705,05	50.820.874,08	50.946.292,05	50.820.874,08	30.055.812,91	26.739.323,58	30.055.812,91	23.741.239,32	19.207.426,70	15.807.730,02	15.577.616,59	18.933.320,28	18.933.320,28	15.807.730,02	24.284.173,27	13.034.326,01
ΣΥΝΟΛΟ	32.241.914,41	32.083.323,07	30.514.293,20	48.214.705,05	50.820.874,08	50.946.292,05	50.820.874,08	30.055.812,91	26.739.323,58	30.055.812,91	23.741.239,32	19.207.426,70	15.807.730,02	15.577.616,59	18.933.320,28	18.933.320,28	15.807.730,02	24.284.173,27	13.034.326,01

ΕΤΑΙΡΙΑ	SUPERASTRIA INC.	SUPERASTESSERA INC.	SUPERASTEPENTA INC.	SUPERASTEXI INC.	SUPERASTEPTA INC.	SUPERASTONTO INC.	SUPERASTENEAL INC.	SUPERASTIDIKA INC.	SUPERASTENDEKA INC.	SUPERASTDODEKA INC.
	X	Y	Y	Y	X	X	X	X	Y	Y
ΣΥΓΕΡΜΑΤ ΓΕΡΡΑΙΑ Ε.										
SUPERASTEWA (HELLAS) INC.										
SUPERASTIDO (HELLAS) INC.										
SUPERASTTRA (HELLAS) INC.	38.416.704,48									
SUPERASTTESSERA (HELLAS) INC.		42.880.119,91								
SUPERASTPENTA (HELLAS) INC.			21.578.917,31							
SUPERASTEXI (HELLAS) INC.				23.475.046,06						
SUPERASTENDEKA (HELLAS) INC.									17.153.419,24	
SUPERASTDODEKA (HELLAS) INC.										13.977.646,69
SUPERASTEWA INC.										
SUPERASTIDO INC.										
SUPERASTTRA INC.										
SUPERASTTESSERA INC.										
SUPERASTPENTA INC.										
SUPERASTEXI INC.										
SUPERASTEPTA INC.										
SUPERASTONTO INC.										
SUPERASTENEAL INC.										
SUPERASTIDIKA INC.										
SUPERASTENDEKA INC.										
SUPERASTDODEKA INC.										
ΣΥΓΕΡΜΑΤ ΕΘΙΑ Ν.Ε.					286.003,19					
ΣΥΓΕΡΜΑΤ ΟΝΤΩΝ Ε.										
ΣΥΓΕΡΜΑΤ ΕΝΕΑ Ν.Ε.										
ΣΥΓΕΡΜΑΤ ΔΕΚΑ Ν.Ε.										
SUPERASTFERRIES SA	28.926.461,55			4.986.504,53		370,78	532.394,47	515.126,38	2.295.232,64	4.990.659,89
ΚΟΝΟΠΡΑΞΙΑ ΠΡΙΜΟΜ ΑΝΑΛΑΒΕΣ										
ΣΥΝΟΛΟ	38.416.704,48	42.880.119,91	21.578.917,31	23.475.046,06	286.003,19	370,78	532.394,47	515.126,38	19.446.651,08	18.993.309,59
										0,00

ΕΤΑΙΡΙΑ	ΣΥΓΕΡΦΑΣΤ ΕΠΙΛΑΝΕ.		ΣΥΓΕΡΦΑΣΤ ΟΚΤΩ Ν.Ε.		ΣΥΓΕΡΦΑΣΤ ΕΝΝΕΑ Ν.Ε.		ΣΥΓΕΡΦΑΣΤ ΔΕΚΑ Ν.Ε.		SUPERFAST FERREUS S.A.		ΚΟΝΟΤΡΑΧΕΙΑ ΠΡΩΜΟΛΙΑΝΑΝΕ	
	X	Π	X	Π	X	Π	X	Π	X	Π	X	Π
ΣΥΓΕΡΦΑΣΤ ΦΕΡΡΕΥΣ Ν.Α.Ε.												
SUPERFAST ERM (HELLAS) INC.									7044.726,68			3221.914,41
SUPERFAST DIO (HELLAS) INC.									6154.982,25			30514.283,20
SUPERFAST TRIA (HELLAS) INC.									8815.592,63			48214.705,05
SUPERFAST TESSERA (HELLAS) INC.									7986.142,14			50.020.874,08
SUPERFAST PENTE (HELLAS) INC.									5161.006,27			271.499,238
SUPERFAST EXI (HELLAS) INC.									6.286.233,26			30.065.812,91
SUPERFAST ENDEKA (HELLAS) INC.									1.809.901,04			19.207.426,70
SUPERFAST DODEKA (HELLAS) INC.									1.594.227,90			15.807.790,82
SUPERFAST ERM INC.									34.294.025,76			
SUPERFAST DIO INC.									13.034.326,01			
SUPERFAST TRIA INC.									28.926.491,55			
SUPERFAST TESSERA INC.									46.370.872,22			
SUPERFAST PENTE INC.									4.986.504,58			
SUPERFAST EXI INC.									7.679.587,52			
SUPERFAST TRIA INC.	266.003,19								370,78			
SUPERFAST DIO INC.										287.556,02		
SUPERFAST ENNEA INC.										532.364,47		
SUPERFAST DEKA INC.										515.126,38		
SUPERFAST ENDEKA INC.										2.295.232,64		
SUPERFAST DODEKA INC.										4.980.669,89		
ΣΥΓΕΡΦΑΣΤ ΕΠΙΛΑΝΕ.									56.376.119,47			48.231.266,90
ΣΥΓΕΡΦΑΣΤ ΟΚΤΩ Ν.Ε.									54.430.293,22			51.916.207,73
ΣΥΓΕΡΦΑΣΤ ΕΝΝΕΑ Ν.Ε.												22.726.473,24
ΣΥΓΕΡΦΑΣΤ ΔΕΚΑ Ν.Ε.												22.726.473,24
SUPERFAST FERREUS S.A.	56.376.119,47		51.916.207,73		36.518.258,94		30.802.643,71		23.882.657,69		22.013.701,37	387.585.370,98
ΚΟΝΟΤΡΑΧΕΙΑ ΠΡΩΜΟΛΙΑΝΑΝΕ	48.231.266,90		54.430.293,22		36.518.258,94		30.802.643,71		23.882.657,69		22.013.701,37	387.585.370,98
ΣΥΝΟΛΟ ΠΕΡΙΩΔΗΣ	48.231.266,90		54.430.293,22		36.518.258,94		30.802.643,71		23.882.657,69		22.013.701,37	387.585.370,98
ΣΥΝΟΛΟ ΠΕΡΙΩΔΗΣ	1.385.242.288,43		1.385.242.288,43									422.783.036,68
ΣΥΝΟΛΟ ΠΕΡΙΩΔΗΣ	1.385.242.288,43		1.385.242.288,43									

Διεταιρικά Υπόλοιπα της "ΓΡΑΜΜΕΣ ΣΤΡΙΝΤΖΗ ΝΑΥΤΙΛΙΑΚΗ Α.Ε." και των εταιριών του Ομίλου

Τα διεταιρικά υπόλοιπα των λογαριασμών μεταξύ της ΓΡΑΜΜΕΣ ΣΤΡΙΝΤΖΗ ΝΑΥΤΙΛΙΑΚΗ Α.Ε. και των εταιριών του Ομίλου έχουν ως ακολούθως:

ΕΤΑΙΡΙΑ	STRINTZIS LINES SHIPPING LTD. (ΥΠΟΚΜΑ)		THELMO MARINE S.A.		WATERFRONT NAVIGATION CO		BLUE STAR FERRIES S.A.		STRINTZIS LINES SHIPPING LTD.	
	ΧΡΕΩΣΗ	ΠΙΣΤΩΣΗ	ΧΡΕΩΣΗ	ΠΙΣΤΩΣΗ	ΧΡΕΩΣΗ	ΠΙΣΤΩΣΗ	ΧΡΕΩΣΗ	ΠΙΣΤΩΣΗ	ΧΡΕΩΣΗ	ΠΙΣΤΩΣΗ
ΓΡΑΜΜΕΣ ΣΤΡΙΝΤΖΗ Ν.Α.Ε.	173.440,95	42.857,40		68.406,27		1.242,08	37.941.118,49	12.112.840,05	10.643.994,34	
THELMO MARINE S.A.							8.366,85	21,92		
WATERFRONT NAVIGATION CO.										
STRINTZIS LINES SHIPPING LTD (ΥΠΟΚΜΑ)							1.440.306,13	1.448.245,30	2.650.802,45	6.098.819,57
STRINTZIS LINES SHIPPING LTD	6.098.819,57	2.650.802,45					14.301.330,37	16.062.859,13		
BLUE STAR FERRIES N.A.E.	1.257,39	2.269,48					12.907.162,63	36.679.339,22		
BLUE STAR FERRIES SA	1.448.245,30	1.440.306,13	21,92	8.366,85					16.062.859,13	14.301.330,37
ΚΟΙΝΟΠΡΑΞΙΑ BLUE STAR FERRIES	265.000,000	1.062.714,10					3.015.699,43	1.464.335,20		
BLUE ISLAND SHIPPING INC.							1.717.542,78	2.629.819,78		
ΣΥΝΟΛΟ	7.986.763,21	5.198.949,56	21,92	76.773,12	0,00	1.242,08	71.331.526,68	70.397.460,60	29.357.655,92	20.400.149,94

ΕΤΑΙΡΙΑ	ΓΡΑΜΜΕΣ ΣΤΡΙΝΤΖΗ Ν.Α.Ε.		ΚΟΙΝΟΠΡΑΞΙΑ BLUE STAR FERRIES		BLUE STAR FERRIES N.A.E.		BLUE ISLAND SHIPPING INC.	
	ΧΡΕΩΣΗ	ΠΙΣΤΩΣΗ	ΧΡΕΩΣΗ	ΠΙΣΤΩΣΗ	ΧΡΕΩΣΗ	ΠΙΣΤΩΣΗ	ΧΡΕΩΣΗ	ΠΙΣΤΩΣΗ
ΓΡΑΜΜΕΣ ΣΤΡΙΝΤΖΗ Ν.Α.Ε.			77.921.772,47	92.642.508,71	56.474.562,98	4.078.339,80	10.402.822,01	9.818.337,74
THELMO MARINE S.A.		68.406,27						
WATERFRONT NAVIGATION CO.		1.242,08						
STRINTZIS LINES SHIPPING LTD (ΥΠΟΚΜΑ)	42.857,40	173.440,95	1.062.714,10	265.000,00	2.269,48	1.257,39		
STRINTZIS LINES SHIPPING LTD.							10.643.994,34	
BLUE STAR FERRIES N.A.E.	4.078.339,80	56.474.562,98	146.043.845,87	113.604.696,14				
BLUE STAR FERRIES S.A.	12.112.840,05	37.941.118,49	1.464.335,20	3.015.699,43	36.679.339,22	12.907.162,63	2.629.819,78	1.717.542,78
ΚΟΙΝΟΠΡΑΞΙΑ BLUE STAR FERRIES	92.642.508,71	77.921.772,47			113.604.696,14	146.043.845,87		
BLUE ISLAND SHIPPING INC.	9.818.337,74	10.402.822,01						
ΣΥΝΟΛΟ	118.764.532,05	193.557.711,24	226.492.667,64	209.527.904,28	206.760.867,82	163.030.605,69	13.032.641,79	11.525.880,52

ΣΥΝΟΛΑ ΧΡΕΩΣΕΩΝ	673.726.677,03
ΣΥΝΟΛΑ ΠΙΣΤΩΣΕΩΝ	673.726.677,03
ΥΠΟΛΟΙΠΟ	0,00

Στόχος του Ομίλου μας είναι η αποδοτική εκμετάλλευση των πλοίων μας προς όφελος των εταιριών που αποτελούν τον Όμιλο ΕΠΙΧΕΙΡΗΣΕΙΣ ΑΤΤΙΚΗΣ και προς όφελος των Μετόχων μας στις δύο εισηγμένες εταιρίες του Ομίλου ΕΠΙΧΕΙΡΗΣΕΙΣ ΑΤΤΙΚΗΣ και ΓΡΑΜΜΕΣ ΣΤΡΙΝΤΖΗ ΝΑΥΤΙΛΙΑΚΗ. Τα αποτελέσματα της εταιρίας ΓΡΑΜΜΕΣ ΣΤΡΙΝΤΖΗ ΝΑΥΤΙΛΙΑΚΗ Α.Ε. ενοποιούνται στα αποτελέσματα του Ομίλου ΕΠΙΧΕΙΡΗΣΕΙΣ ΑΤΤΙΚΗΣ.

Στους στόχους του Ομίλου για το 2004 είναι να θέσουμε τις προϋποθέσεις για την περαιτέρω ανάπτυξη μας στην Ελληνική αγορά εκμεταλλευόμενοι τα νέα δεδομένα και τις προοπτικές που ανοίγονται από την εναρμόνιση της Ελληνικής νομοθεσίας με τον Ευρωπαϊκό Κανονισμό 3577/92 περί της άρσης του cabotage και απελευθέρωσης των θαλασσιών συγκοινωνιών.

Η εξέλιξη αυτή θα μας δώσει τη δυνατότητα σχεδιασμού νέων δρομολογίων, εφαρμογή νέας τιμολογιακής πολιτικής με ειδικές προσφορές καθ' όλη τη διάρκεια του έτους και γενικότερα ορθολογικότερη εκμετάλλευση των πλοίων μας και δυνατότητα για καλύτερη εξυπηρέτηση των θαλασσιών συγκοινωνιών της χώρας μας. Θα μας δώσει επίσης τη δυνατότητα να επισπεύσουμε νέες παραγγελίες για τη ναυπήγηση και άλλων κατάλληλων πλοίων που θα εξυπηρετήσουν τα ελληνικά νησιά.

Κατά την τρέχουσα χρήση ο Όμιλος στοχεύει στην ενίσχυση της ηγετικής του θέσης στην αγορά της Αδριατικής με την καλύτερη δυνατή εκμετάλλευση των πλοίων του.

Στους στόχους του Ομίλου για το 2004 περιλαμβάνεται επίσης η περαιτέρω καθιέρωση των πλοίων SUPERFAST στις αγορές της Βαλτικής και Βόρειας θάλασσας. Η βαθύτερη γνώση των ιδιαιτεροτήτων που έχουν οι αγορές αυτές σε συνδυασμό με την ωρίμανση των προωθητικών ενεργειών του Ομίλου αναμένεται να δώσουν ακόμη μεγαλύτερη ώθηση στην ανάπτυξη των δύο αγορών, επιβεβαιώνοντας την σταθερά ανοδική τους πορεία από χρήση σε χρήση. Επισημαίνεται ότι για τα πλοία SUPERFAST VII και SUPERFAST VIII η τρέχουσα χρήση θα αποτελέσει τον τρίτο χρόνο πλήρους δραστηριοποίησής τους στη Βαλτική θάλασσα ενώ τα πλοία SUPERFAST IX και SUPERFAST X θα δραστηριοποιηθούν στη Βόρεια θάλασσα για δεύτερη πλήρη χρήση.

Η Διοίκηση του Ομίλου διερευνά πάντοτε με ενδιαφέρον προτάσεις συνεργασιών και εξαγορών, εταιριών του χώρου στον οποίο δραστηριοποιούμεθα.

Κατά το πρώτο τετράμηνο της τρέχουσας χρήσης 2004 ο Όμιλος, στο πλαίσιο ανανέωσης του στόλου του, υλοποίησε τα ακόλουθα:

- Στις 26 Φεβρουαρίου, 2004 η ΕΠΙΧΕΙΡΗΣΕΙΣ ΑΤΤΙΚΗΣ ανακοίνωσε την πώληση του πλοίου SUPERFAST I, έτους ναυπηγήσεως 1995.
- Στις 11 Μαρτίου, 2004 η ΓΡΑΜΜΕΣ ΣΤΡΙΝΤΖΗ ΝΑΥΤΙΛΙΑΚΗ Α.Ε. ολοκλήρωσε την πώληση του πλοίου BLUE SKY, έτους ναυπηγήσεως 1974.
- Στις 30 Απριλίου, 2004 ο Όμιλος ΓΡΑΜΜΕΣ ΣΤΡΙΝΤΖΗ ΝΑΥΤΙΛΙΑΚΗ Α.Ε. ολοκλήρωσε την συμφωνία πώλησης του πλοίου BLUE BRIDGE, έτους ναυπηγήσεως 1976.

**ΚΑΤΑΣΤΑΣΗ ΠΡΟΣΩΠΩΝ ΠΟΥ ΥΠΟΚΕΙΝΤΑΙ ΣΤΙΣ ΔΙΑΤΑΞΕΙΣ
ΤΟΥ ΑΡΘΡΟΥ 8 ΤΗΣ ΥΠ' ΑΡΙΘΜ. 5/204/14.11.2000
ΑΠΟΦΑΣΗΣ ΤΗΣ ΕΠΙΤΡΟΠΗΣ ΚΕΦΑΛΑΙΑΓΟΡΑΣ**

IX

Σύμφωνα με το άρθρο 8 της υπ' αριθμ. 5/204/14.11.2000 απόφασης της Επιτροπής Κεφαλαιαγοράς "κατά το χρονικό διάστημα των 30 ημερών από τη λήξη της περιόδου στις οποίες αναφέρονται οι τριμηνιαίες οικονομικές καταστάσεις της Εταιρείας, σύμφωνα με το π.δ. 360/1985, ή κατά το τυχόν μικρότερο χρονικό διάστημα έως τη δημοσίευση των καταστάσεων αυτών, καθώς και από τη στιγμή που κατά την άσκηση των καθηκόντων τους ή με οποιονδήποτε άλλο τρόπο έρχεται στην κατοχή τους οποιαδήποτε εμπιστευτική πληροφορία, όπως αυτή ορίζεται στο άρθρο 2 του π.δ. 53/1992, στα παρακάτω πρόσωπα επιτρέπεται να καταρτίζουν συναλλαγές με αντικείμενο μετοχές της Εταιρείας ή παράγωγα προϊόντα επί μετοχών της Εταιρείας τα οποία είναι διαπραγματεύσιμα στο Χρηματιστήριο Παραγώγων Αθηνών, ή συνδεδεμένης με αυτήν εταιρείας, μόνον εφόσον έχουν προηγουμένως προβεί σε σχετική γνωστοποίηση προς το διοικητικό συμβούλιο της Εταιρείας και η γνωστοποίηση έχει δημοσιευθεί στο Ημερήσιο Δελτίο Τιμών του Χρηματιστηρίου Αθηνών την προηγούμενη τουλάχιστον ημέρα από την ημέρα συναλλαγής".

Τα φυσικά και νομικά πρόσωπα που υπόκεινται στις ανωτέρω διατάξεις και για τα οποία υπεβλήθη σχετική κατάσταση στην Επιτροπή Κεφαλαιαγοράς είναι τα ακόλουθα: Περικλής Παναγόπουλος (Πρόεδρος & Διευθύνων Σύμβουλος), Αλέξανδρος Παναγόπουλος (Αντιπρόεδρος), Χαράλαμπος Ζαβιτσάνος (Εκτελεστικό Μέλος Δ.Σ.) Ιωάννης Κρητικός (Εκτελεστικό Μέλος Δ.Σ., Υπεύθυνος Εταιρικών Ανακοινώσεων), Κωνσταντίνος Σταμπουλέλης (Εκτελεστικό Μέλος Δ.Σ.), Γεράσιμος Στρίντζης (Εκτελεστικό Μέλος Δ.Σ.), Θωμάς Οικονόμου (Υπεύθυνος Εσωτερικού Ελέγχου), Νικόλαος Ταπίρης (Οικονομικός Διευθυντής), Γεώργιος Καρυστινός (Διευθυντής Εξυπηρέτησης Μετόχων), Μαρία Γκορίτσα (Νομικός Σύμβουλος), Κυριάκος Παπακυριάκου (Ορκωτός Ελεγκτής), Chase Investment Inc. (Μέτοχος με ποσοστό άνω του 20%), Γραμμές Στρίντζη Ναυτιλιακή Α.Ε. (θυγατρική Εταιρία).

- ΠΡΟΣΚΛΗΣΗ ΕΤΗΣΙΑΣ ΤΑΚΤΙΚΗΣ ΓΕΝΙΚΗΣ ΣΥΝΕΛΕΥΣΗΣ ΜΕΤΟΧΩΝ
- ΧΡΗΜΑΤΙΣΤΗΡΙΑΚΑ ΣΤΟΙΧΕΙΑ ΜΕΤΟΧΗΣ
- ΓΕΝΙΚΑ ΧΑΡΑΚΤΗΡΙΣΤΙΚΑ ΠΛΟΙΩΝ
- ΙΣΟΛΟΓΙΣΜΟΣ, ΚΑΤΑΣΤΑΣΗ ΑΠΟΤΕΛΕΣΜΑΤΩΝ, ΠΡΟΣΑΡΤΗΜΑ, ΕΚΘΕΣΗ ΔΙΟΙΚΗΤΙΚΟΥ ΣΥΜΒΟΥΛΙΟΥ ΧΡΗΣΗΣ 2003 ΤΗΣ ΕΠΙΧΕΙΡΗΣΕΙΣ ΑΤΤΙΚΗΣ Α.Ε.
- ΕΝΟΠΟΙΗΜΕΝΟΣ ΙΣΟΛΟΓΙΣΜΟΣ, ΚΑΤΑΣΤΑΣΗ ΑΠΟΤΕΛΕΣΜΑΤΩΝ, ΠΡΟΣΑΡΤΗΜΑ, ΕΚΘΕΣΗ ΔΙΟΙΚΗΤΙΚΟΥ ΣΥΜΒΟΥΛΙΟΥ ΧΡΗΣΗΣ 2003 ΤΗΣ ΕΠΙΧΕΙΡΗΣΕΙΣ ΑΤΤΙΚΗΣ Α.Ε.
- ΙΣΟΛΟΓΙΣΜΟΣ, ΚΑΤΑΣΤΑΣΗ ΑΠΟΤΕΛΕΣΜΑΤΩΝ, ΠΡΟΣΑΡΤΗΜΑ, ΧΡΗΣΗΣ 2003 ΤΗΣ ΣΟΥΠΕΡΦΑΣΤ ΦΕΡΡΙΣ ΝΑΥΤΙΛΙΑΚΗ Α.Ε.
- ΕΝΟΠΟΙΗΜΕΝΟΣ ΙΣΟΛΟΓΙΣΜΟΣ, ΚΑΤΑΣΤΑΣΗ ΑΠΟΤΕΛΕΣΜΑΤΩΝ, ΠΡΟΣΑΡΤΗΜΑ ΧΡΗΣΗΣ 2003 ΤΗΣ ΣΟΥΠΕΡΦΑΣΤ ΦΕΡΡΙΣ ΝΑΥΤΙΛΙΑΚΗ Α.Ε.
- ΙΣΟΛΟΓΙΣΜΟΣ, ΚΑΤΑΣΤΑΣΗ ΑΠΟΤΕΛΕΣΜΑΤΩΝ, ΠΡΟΣΑΡΤΗΜΑ ΧΡΗΣΗΣ 2003 ΤΗΣ ΓΡΑΜΜΕΣ ΣΤΡΙΝΤΖΗ ΝΑΥΤΙΛΙΑΚΗ Α.Ε.
- ΕΝΟΠΟΙΗΜΕΝΟΣ ΙΣΟΛΟΓΙΣΜΟΣ, ΚΑΤΑΣΤΑΣΗ ΑΠΟΤΕΛΕΣΜΑΤΩΝ, ΠΡΟΣΑΡΤΗΜΑ ΧΡΗΣΗΣ 2003 ΤΗΣ ΓΡΑΜΜΕΣ ΣΤΡΙΝΤΖΗ ΝΑΥΤΙΛΙΑΚΗ Α.Ε.
- ΙΣΟΛΟΓΙΣΜΟΣ, ΚΑΤΑΣΤΑΣΗ ΑΠΟΤΕΛΕΣΜΑΤΩΝ ΧΡΗΣΗΣ 2003 ΤΗΣ ΣΟΥΠΕΡΦΑΣΤ ΕΠΤΑ Ν.Ε.
- ΙΣΟΛΟΓΙΣΜΟΣ, ΚΑΤΑΣΤΑΣΗ ΑΠΟΤΕΛΕΣΜΑΤΩΝ ΧΡΗΣΗΣ 2003 ΤΗΣ ΣΟΥΠΕΡΦΑΣΤ ΟΚΤΩ Ν.Ε.
- ΙΣΟΛΟΓΙΣΜΟΣ, ΚΑΤΑΣΤΑΣΗ ΑΠΟΤΕΛΕΣΜΑΤΩΝ ΧΡΗΣΗΣ 2003 ΤΗΣ ΣΟΥΠΕΡΦΑΣΤ ΕΝΝΕΑ Ν.Ε.
- ΙΣΟΛΟΓΙΣΜΟΣ, ΚΑΤΑΣΤΑΣΗ ΑΠΟΤΕΛΕΣΜΑΤΩΝ ΧΡΗΣΗΣ 2003 ΤΗΣ ΣΟΥΠΕΡΦΑΣΤ ΔΕΚΑ Ν.Ε.
- ΙΣΟΛΟΓΙΣΜΟΙ, ΚΑΤΑΣΤΑΣΗ ΑΠΟΤΕΛΕΣΜΑΤΩΝ ΧΡΗΣΗΣ 2003 ΤΗΣ SUPERFAST ΕΡΤΑ INC., SUPERFAST ΟΚΤΟ INC., SUPERFAST ΕΝΝΕΑ INC. ΚΑΙ SUPERFAST ΔΕΚΑ INC.
- ΙΣΟΛΟΓΙΣΜΟΣ, ΚΑΤΑΣΤΑΣΗ ΑΠΟΤΕΛΕΣΜΑΤΩΝ, ΠΡΟΣΑΡΤΗΜΑ ΧΡΗΣΗΣ 2003 ΤΗΣ ΑΤΤΙΚΑ ΠΡΙΜΙΟΥΜ Α.Ε.
- ΛΟΓΙΣΤΙΚΕΣ ΚΑΤΑΣΤΑΣΕΙΣ ΤΡΙΜΗΝΟΥ, ΕΞΑΜΗΝΟΥ ΚΑΙ ΕΝΝΕΑΜΗΝΟΥ 2003 ΤΗΣ ΕΠΙΧΕΙΡΗΣΕΙΣ ΑΤΤΙΚΗΣ Α.Ε.
- ΕΝΟΠΟΙΗΜΕΝΕΣ ΛΟΓΙΣΤΙΚΕΣ ΚΑΤΑΣΤΑΣΕΙΣ ΤΡΙΜΗΝΟΥ, ΕΞΑΜΗΝΟΥ ΚΑΙ ΕΝΝΕΑΜΗΝΟΥ 2003 ΤΗΣ ΕΠΙΧΕΙΡΗΣΕΙΣ ΑΤΤΙΚΗΣ Α.Ε.
- ΚΑΤΑΣΤΑΣΕΙΣ ΤΑΜΙΑΚΩΝ ΡΟΩΝ ΧΡΗΣΗΣ 2003 ΤΗΣ ΕΠΙΧΕΙΡΗΣΕΙΣ ΑΤΤΙΚΗΣ Α.Ε. ΚΑΙ ΕΝΟΠΟΙΗΜΕΝΕΣ

ΕΠΙΧΕΙΡΗΣΕΙΣ ΑΤΤΙΚΗΣ Α.Ε. ΑΡ.Μ.Α.Ε. 7702/06/Β/86/128
Εδρα: Βούλα

ΠΡΟΣΚΛΗΣΗ ΤΑΚΤΙΚΗΣ ΓΕΝΙΚΗΣ ΣΥΝΕΛΕΥΣΗΣ ΤΩΝ ΜΕΤΟΧΩΝ

Καλούνται οι Μέτοχοι της Εταιρίας σε Τακτική Γενική Συνέλευση την 3η Ιουνίου 2004, ημέρα Πέμπτη και ώρα 11.00 π.μ. στο ξενοδοχείο Divani Apollon Palace, Αγίου Νικολάου 10 και Ηλίου, Καβούρι Αττικής, για συζήτηση και λήψη αποφάσεων επί των ακολούθων θεμάτων:

1. Υποβολή και έγκριση των ετήσιων οικονομικών καταστάσεων ως και των ενοποιημένων τοιούτων της Εταιρικής Χρήσεως 2003 μετά των σχετικών εκθέσεων του Διοικητικού Συμβουλίου και του Ορκωτού Ελεγκτή.
2. Απαλλαγή των μελών του Διοικητικού Συμβουλίου και του Ορκωτού Ελεγκτή από κάθε ευθύνη αποζημιώσεως για τη διαχείριση της Εταιρίας, τις Οικονομικές Καταστάσεις και τις Ενοποιημένες Οικονομικές Καταστάσεις, για την Εταιρική Χρήση 2003.
3. Έγκριση διάθεσης κερδών Χρήσεως 2003.
4. Έγκριση αμοιβών μελών Διοικητικού Συμβουλίου.
5. Εκλογή Ορκωτού Ελεγκτή για την Εταιρική Χρήση 2004 και καθορισμός αμοιβής αυτού.
6. Εκλογή νέου Διοικητικού Συμβουλίου.
7. Αλλαγή της επωνυμίας και του διακριτικού τίτλου της Εταιρίας και τροποποίηση του άρθρου 1 του καταστατικού.
8. Τροποποίηση των άρθρων 21, 29 και 32 του καταστατικού με προσαρμογή τους στις διατάξεις του Ν. 3156/2003 σχετικά με τα ομολογιακά δάνεια.

Οι Μέτοχοι που επιθυμούν να πάρουν μέρος στην παραπάνω Τακτική Γενική Συνέλευση οφείλουν:

1. Να δεσμεύσουν τις μετοχές τους μέσω του Χειριστή τους και να παραλάβουν τη σχετική Βεβαίωση Δέσμευσης Μετοχών.
2. Εάν οι μετοχές τους βρίσκονται στον Ειδικό Λογαριασμό να τις δεσμεύσουν με δήλωσή τους στο Κεντρικό Αποθετήριο Αξιών και να παραλάβουν από αυτό τη σχετική Βεβαίωση Δέσμευσης Μετοχών.

Οι βεβαιώσεις καθώς και τα έγγραφα νομιμοποίησης των αντιπροσώπων των Μετόχων, θα πρέπει να κατατεθούν 5 (πέντε) τουλάχιστον πλήρεις ημέρες πριν από την ημερομηνία της Τακτικής Γενικής Συνέλευσης στα γραφεία της Εταιρίας στη Βούλα, Λεωφ. Κ. Καραμανλή 157.

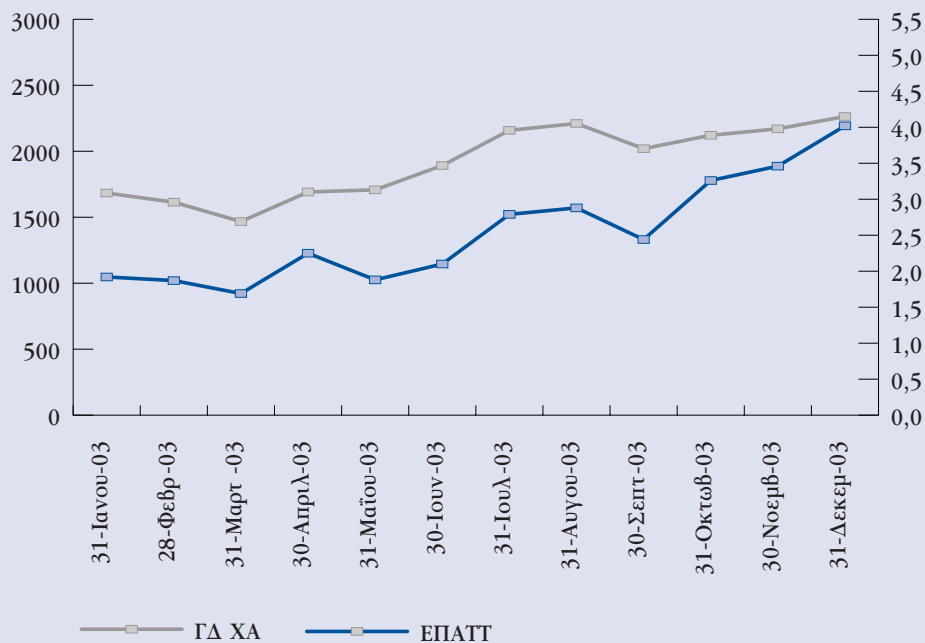
Βούλα, 3 Μαΐου 2004

Το Διοικητικό Συμβούλιο

ΧΡΗΜΑΤΙΣΤΗΡΙΑΚΑ ΣΤΟΙΧΕΙΑ ΜΕΤΟΧΗΣ

Για το έτος 2003 παραθέτουμε πίνακα τιμών κλεισίματος στο τέλος εκάστου μηνός της μετοχής των ΕΠΙΧΕΙΡΗΣΕΩΝ ΑΤΤΙΚΗΣ και του Γενικού Δείκτη του Χρηματιστηρίου Αθηνών, καθώς και σύνολα όγκου συναλλαγών σε τεμάχια και Ευρώ κατά μήνα:

ΜΗΝΕΣ	ΓΔ ΧΑ	ΕΠΑΤΤ	ΟΓΚΟΣ ΣΥΝΑΛΛΑΓΩΝ	
			ΤΕΜΑΧΙΑ	ΕΥΡΩ
ΙΑΝΟΥΑΡΙΟΣ	1.683,59	1,92	3.749.084	7.736.495
ΦΕΒΡΟΥΑΡΙΟΣ	1.614,06	1,87	1.331.319	2.617.232
ΜΑΡΤΙΟΣ	1.467,30	1,69	916.085	1.665.605
ΑΠΡΙΛΙΟΣ	1.691,52	2,25	1.012.238	2.024.651
ΜΑΪΟΣ	1.707,54	1,88	3.521.324	7.139.899
ΙΟΥΝΙΟΣ	1.892,04	2,10	2.925.041	6.202.799
ΙΟΥΛΙΟΣ	2.158,64	2,79	6.693.456	17.434.932
ΑΥΓΟΥΣΤΟΣ	2.210,67	2,88	4.373.702	13.668.401
ΣΕΠΤΕΜΒΡΙΟΣ	2.019,76	2,44	3.685.941	9.246.646
ΟΚΤΩΒΡΙΟΣ	2.121,06	3,26	5.912.355	16.999.844
ΝΟΕΜΒΡΙΟΣ	2.170,05	3,46	2.687.551	9.042.010
ΔΕΚΕΜΒΡΙΟΣ	2.263,58	4,02	3.884.655	15.145.310



ΓΕΝΙΚΑ ΧΑΡΑΚΤΗΡΙΣΤΙΚΑ ΠΛΟΙΩΝ

Τα τεχνικά χαρακτηριστικά των πλοίων SUPERFAST έχουν ως ακολούθως:

Όνομασία πλοίου	Μήκος (μέτρα)	Πλάτος (μέτρα)	Βύθισμα (μέτρα)	Χωρητικότητα Κ.Ο.Χ.	Ταχύτητα (κόμβοι)	Αριθμός Επιβατών	Αριθμός Κλινών	Αριθμός I.X.	Συνδυασμός Φ/Γ και I.X.	Έτος Ναυπήγησης	Είδος πλοίου
SUPERFAST*	173,70	24	6,40	23.663	27,00	1.400	626	830	100 Φ/Γ & 120 I.X.	1995	Επιβατηγό-οχηματαγωγό
SUPERFAST V	203,90	25	6,80	32.728	28,25	1.595	842	1.000	140 Φ/Γ & 200 I.X.	2001	Επιβατηγό-οχηματαγωγό
SUPERFAST VI	203,90	25	6,80	32.728	28,25	1.595	842	1.000	140 Φ/Γ & 200 I.X.	2001	Επιβατηγό-οχηματαγωγό
SUPERFAST VII	203,30	25	6,60	30.285	27,90	717	622	695	110 Φ/Γ & 110 I.X.	2001	Επιβατηγό-οχηματαγωγό
SUPERFAST VIII	203,30	25	6,60	30.285	27,90	717	622	695	110 Φ/Γ & 110 I.X.	2001	Επιβατηγό-οχηματαγωγό
SUPERFAST IX	203,30	25	6,60	30.441	27,90	728	658	695	110 Φ/Γ & 110 I.X.	2002	Επιβατηγό-οχηματαγωγό
SUPERFAST X	203,30	25	6,60	30.441	27,90	728	658	695	110 Φ/Γ & 110 I.X.	2002	Επιβατηγό-οχηματαγωγό
SUPERFAST XI	199,90	25	6,58	30.902	29,10	1.439	710	950	130 Φ/Γ & 100 I.X.	2002	Επιβατηγό-οχηματαγωγό
SUPERFAST XII	199,90	25	6,58	30.902	29,10	1.439	710	950	130 Φ/Γ & 100 I.X.	2002	Επιβατηγό-οχηματαγωγό

* Σημείωση: Το πλοίο SUPERFAST I επωλήθη την 26.02.2004

Τα τεχνικά χαρακτηριστικά των πλοίων του Ομίλου ΓΡΑΜΜΕΣ ΣΤΡΙΝΤΖΗ Ν.Α.Ε. έχουν ως ακολούθως:

Όνομασία πλοίου	Μήκος (μέτρα)	Πλάτος (μέτρα)	Βύθισμα (μέτρα)	Χωρητικότητα Κ.Ο.Χ.[1]	Ταχύτητα (κόμβοι)	Αριθμός Επιβατών [2]	Αριθμός Κλινών	Αριθμός I.X.	Συνδυασμός Φ/Γ και I.X.	Έτος Ναυπήγησης	Είδος πλοίου
BLUE BRIDGE	141,95	23,25	6,20	16.537	18,00	820	203	480	62Φ/Γ & 53 I.X.	1976	Επιβατηγό-οχηματαγωγό
BLUE SKY*	164,00	24,00	6,50	19.539	22,00	1.065	348	600	70Φ/Γ & 70 I.X.	1974	Επιβατηγό-οχηματαγωγό
BLUE HORIZON	187,13	27,00	6,70	27.230	22,50	1.502	524	700	100Φ/Γ & 70 I.X.	1987	Επιβατηγό-οχηματαγωγό
GESME 1	167,22	24,00	7,45	18.858	19,00	1.226	750	450	45Φ/Γ & 94 I.X.	1973	Επιβατηγό-οχηματαγωγό
KEFALONIA	120,78	17,20	5,15	3.924	21,00	1.136	34	226	30Φ/Γ & 887 I.X.	1975	Επιβατηγό-οχηματαγωγό
SUPERFERRY II	121,70	19,20	4,70	4.986	19,50	1.932	68	260	30Φ/Γ & 130 I.X.	1974	Επιβατηγό-οχηματαγωγό
SEA JET 2	42,00	10,00	1,88	499	38,00	386	-	-	-	1997	Ταχύπλοο επιβατηγό
BLUE STAR 1	176,10	25,70	6,35	15.348	28,00	1.890	430	700	100Φ/Γ & 100 I.X.	2000	Επιβατηγό-οχηματαγωγό
BLUE STAR 2	176,10	25,70	6,35	15.348	28,00	1.890	430	700	100Φ/Γ & 100 I.X.	2000	Επιβατηγό-οχηματαγωγό
BLUE STAR ITHAKI	123,80	18,90	4,90	4.920	24,00	1.313	22	250	30Φ/Γ & 110 I.X.	2000	Επιβατηγό-οχηματαγωγό
BLUE STAR PAROS	124,20	18,90	4,90	5.664	24,50	1.432	104	240	30Φ/Γ & 48 I.X.	2002	Επιβατηγό-οχηματαγωγό
BLUE STAR NAXOS	124,20	18,90	4,90	5.650	24,50	1.432	104	240	30Φ/Γ & 48 I.X.	2002	Επιβατηγό-οχηματαγωγό

*Σημείωση: Το πλοίο BLUE SKY επωλήθη την 11.3.2004.

[1] Εθνική Καταμέτρηση, για τα πλοία της Ακτοπλοΐας

[2] Σύμφωνα με το ΠΑ των πλοίων για τη θερινή περίοδο.

Παρατήρηση: Ο αριθμός των οχημάτων που μεταφέρονται εξαρτάται σημαντικά από το μήκος τους.

**ΟΙΚΟΝΟΜΙΚΕΣ
ΚΑΤΑΣΤΑΣΕΙΣ ΕΤΑΙΡΙΩΝ**



ΕΠΙΧΕΙΡΗΣΕΙΣ ΑΤΤΙΚΗΣ

ΑΝΩΝΥΜΟΣ ΕΤΑΙΡΕΙΑ ΣΥΜΜΕΤΟΧΩΝ

ΑΡ.Μ.Α.Ε. 7702/06/Β/86/128

ΙΣΟΛΟΓΙΣΜΟΣ ΤΗΣ 31ης ΔΕΚΕΜΒΡΙΟΥ 2003 - 86η ΕΤΑΙΡΙΚΗ ΧΡΗΣΗ (1 ΙΑΝΟΥΑΡΙΟΥ - 31 ΔΕΚΕΜΒΡΙΟΥ 2003) ΣΕ ΕΥΡΩ

ΕΠΕΞΗΡΗΣΗ	Ποσά Κλειόμενης χρήσεως 2003	Ποσά Προηγούμενης χρήσεως 2002	ΠΑΘΗΤΙΚΟ	Ποσά Κλειόμενης χρήσεως 2003	Ποσά Προηγούμενης χρήσεως 2002
Β. ΕΞΟΔΑ ΕΓΚΑΤΑΣΤΑΣΕΩΣ	Αξία Κτήσ. Αποσβέσεις	Αναπ. Αξία	Α. ΊΔΙΑ ΚΕΦΑΛΑΙΑ	χρήσεως 2003	χρήσεως 2002
2. Λοιπά έξοδα πολυετούς αποσβέσεως	3.294.958,51	2.498.593,86	I. Κεφάλαιο Μετοχικό		
			(104.173.680 μετοχές των 0,90 Ευρώ έκαστη)		
Γ. ΠΑΓΙΟ ΕΝΕΡΓΗΤΙΚΟ			1. Καταβλημένο	93.756.312,00	93.756.312,00
I. Ανώματες Ακινήτοποιησεις			II. Διαφορά από έκδοση μετοχών υπέρ το άρτο	225.935.802,45	225.935.802,45
2. Παραχωρήσεις & δικαιώματα βιομηχανικής ιδιοκτησίας	101.540,72	45.957,46	III. Διαφορές αναπροσαρμογής-Επιχορηγήσεις επενδύσεων		
II. Ενσώματες Ακινήτοποιησεις			1. Διαφορές από αναπληρ/γή αξίας συμμετοχών & χρεογράφων	(135.883.304,38)	(130.039.296,73)
5. Μεταφορικά μέσα	5.928,10	5.928,09	2. Διαφορές από αναπληρ/γή αξίας λοιπών περιουσιακών στοιχείων	488,01	488,01
6. Έπιπλα & λοιπός εξοπλισμός	75.246,00	71.618,63	IV. Αποθεματικά κεφάλαια	(135.882.816,37)	(130.038.808,72)
	81.174,10	77.546,72	1. Τακτικό αποθεματικό	1.674.022,45	1.474.199,45
	182.714,82	123.504,18	4. Έκτακτα αποθεματικά	1.971.485,34	1.971.485,34
Σύνολο Ακινήτοποιησεων (Π+Γ+Γ II)			5. Αφρολη/τα αποθεματικά ειδικών διατάξεων νόμων	938.906,44	938.906,44
III. Συμμετοχές & άλλες μακρο/σμες χρηματοοικονομικές απαιτήσεις				4.584.414,23	4.384.591,23
1. Συμμετοχές σε συνδεδεμένες επιχειρήσεις	372.450.790,35	372.450.790,35	Σύνολο Ίδιων Κεφαλαίων (Α+ΑII+ΑIII+ΑIV) & ΕΞΟΔΑ	188.393.712,31	194.037.896,96
Μείον: Προβλέψεις για υποτιμήσεις	149.226.638,60	228.224.151,75	Β. ΠΡΟΒΛΕΨΕΙΣ ΓΙΑ ΚΙΝΔΥΝΟΥΣ & ΕΞΟΔΑ		
3. Μακροπρόθεσμες απαιτήσεις κατά συνδεδεμένων επιχειρήσεων			1. Προβλέψεις για απαζ/ση προσ/κού λόγω έξοδου από την υπηρεσία	45.635,00	39.946,00
	30.000.000,00	30.000.000,00	Γ. ΥΠΟΧΡΕΩΣΕΙΣ		
	253.224.151,75	259.509.115,58	I. Μακροπρόθεσμες Υποχρεώσεις	30.000.000,00	75.000.000,00
Σύνολο Παγίου Ενεργητικού (Π+Γ+Γ II+III)			1. Ομολογιακά δάνεια		
Δ. ΚΥΚΛΟΦΟΡΟΥΝ ΕΝΕΡΓΗΤΙΚΟ			II. Βραχυπρόθεσμες Υποχρεώσεις	3.521,99	3.944,27
II. Απαιτήσεις			1. Προμηθευτές		
11. Χρεώστες διάφοροι	399.862,22	552.185,48	3. Τράπεζες λογαριασμοί	9.931.261,34	9.931.261,34
III. Χρεόγραφα			5. Υποχρεώσεις από φόρους-τέλη	12.542,30	67.079,20
1. Μετοχές	3.718.423,24	3.718.423,24	6. Ασφαλιστικοί Οργανισμοί	12.491,88	11.540,76
Μείον: Προβλέψεις για υποτιμήσεις	814.962,90	1.172.650,12	7. Μακροτ/μες υποχρ. πληρωτέες στην επόμενη χρήση	45.000.000,00	---
IV. Διαθέσιμα			10. Μερήματα πληρωτέα	5.863.644,93	3.163.523,96
1. Ταμείο	6.390,64	9.335,94	11. Πιστωτές διάφοροι	---	58.353,76
3. Καταθέσεις όψεως & προθεσμίας	22.365.302,27	19.748.924,54	Σύνολο Υποχρεώσεων (Γ+Γ II)	60.823.462,44	13.235.703,29
Σύνολο Κυκλοφ/ντος Ενεργητικού (ΔII+ΔIII+ΔIV)			Δ. ΜΕΤΑΒΑΤΙΚΟΙ ΛΟΓ/ΣΜΟΙ ΠΑΘΗΤΙΚΟΥ	90.823.462,44	88.235.703,29
Ε. ΜΕΤΑΒΑΤΙΚΟΙ ΛΟΓ/ΣΜΟΙ ΕΝΕΡΓΗΤΙΚΟΥ			1. 2. Έσοδα χρήσεως εισπρακτέα	514.936,36	1.284.212,42
1. 2. Έσοδα χρήσεως εισπρακτέα	23.003,60	45.160,15	ΓΕΝΙΚΟ ΣΥΝΟΛΟ ΠΑΘΗΤΙΚΟΥ	279.777.746,11	283.597.758,67
			ΓΕΝΙΚΟ ΣΥΝΟΛΟ ΕΝΕΡΓΗΤΙΚΟΥ (Β+Γ+Δ+Ε)	279.777.746,11	283.597.758,67

ΚΑΤΑΣΤΑΣΗ ΛΟΓΑΡΙΑΣΜΟΥ ΑΠΟΤΕΛΕΣΜΑΤΩΝ ΧΡΗΣΕΩΣ 31ης ΔΕΚΕΜΒΡΙΟΥ 2003 (1 ΙΑΝΟΥΑΡΙΟΥ - 31 ΔΕΚΕΜΒΡΙΟΥ 2003)		ΠΙΝΑΚΑΣ ΔΙΑΘΕΣΙΩΣ ΑΠΟΤΕΛΕΣΜΑΤΩΝ	
Α. ΑΠΟΤΕΛΕΣΜΑΤΑ ΕΚΜΕΤΑΛΛΕΥΣΕΩΣ	Ποσά Κλειόμενης χρήσεως 2003	Ποσά Προηγούμενης χρήσεως 2002	Ποσά Κλειόμενης χρήσεως 2003
Κύκλος εργασιών (πωλήσεις)	---	---	---
Μείον: Κόστος πωλήσεων	---	---	---
Μικτά αποτελέσματα (κέρδη) εκμεταλλεύσεως	---	---	---
Πλέον: Άλλα έσοδα εκμεταλλεύσεως	---	---	---
Σύνολο	---	---	---
Μείον: 1. Έξοδα διοικητικής λειτουργίας	1.155.858,68	1.199.694,36	---
Μερικά αποτελέσματα (ζημιές) εκμεταλλεύσεως	(1.155.858,68)	(1.199.694,36)	---
Πλέον: 1. Έσοδα συμμετοχών	8.280.513,50	7.761.184,11	---
2. Έσοδα χρεογράφων	1.034.326,67	347.978,93	---
4. Πιστωτικοί τόκοι & συναφή έσοδα	435.401,80	461.313,88	---
Μείον: 3. Χρεωστικοί τόκοι & συναφή έξοδα	9.750.241,97	8.570.476,92	---
Ολικά αποτελέσματα (κέρδη) εκμεταλλεύσεως	3.035.490,61	3.477.388,89	---
5.558.892,68	3.893.393,67	---	
II. ΠΛΕΟΝ: ΕΚΤΑΚΤΑ ΑΠΟΤΕΛΕΣΜΑΤΑ			
4. Έσοδα από προβλέψεις προηγ. χρήσεων	723.508,84	1.608,51	---
Μείον: 1. Έκτακτα & ανόργανα έξοδα	218,71	2.258,02	---
3. Έξοδα προηγούμενων χρήσεων	7.942,04	2.973,52	---
Οργανικά & έκτακτα αποτελέσματα (κέρδη)	8.160,75	5.231,54	---
Μείον: Σύνολο αποσβέσεων παγίων στοιχείων	6.274.240,77	3.889.770,64	---
499.373,75	547.045,13	---	
Μείον: Οι από αυτές ενσωματωμένες στο λειτουργικό κόστος	499.373,75	547.045,13	---
ΚΑΘΑΡΑ ΑΠΟΤΥΛΑ (ΚΕΡΔΗ) ΧΡΗΣΕΩΣ προ φόρων	6.274.240,77	3.889.770,64	---
Σημειώσεις			
1. Έχουν τηρηθεί οι βασικές αρχές του Ισολογισμού της 31/12/2002.			
2. Ο αριθμός του απαχολούμενου προσωπικού κατά μέσο όρο 10 άτομα.			
3. Η Εταιρία ανήκει στην κατηγορία Οικονομικής Δραστηριότητας (ΣΤΑΚΟΔ 03) 74.1.5 "Δραστηριότητες διαχείρισης ελεγχουσών εταιριών (holding companies)".			
4. Επί των παγίων της Εταιρίας δεν υπάρχουν εμπράγματα βάρη.			
5. Δεν υπάρχουν επίδικες ή υπό διαπίστια διαφορές δικαστικών ή διοικητικών οργάνων που ενδέχεται να έχουν σημαντική επίπτωση στην οικονομική κατάσταση της Εταιρίας.			
6. Ορισμένα στοιχεία του Ισολογισμού του 2002 έχουν αναπροσαρμοσθεί με τα αντίστοιχα ποσά του 2003 ώστε να καταστούν συγκρίσιμα.			

Ποσά Κλειόμενης χρήσεως 2003	Ποσά Προηγούμενης χρήσεως 2002	Ποσά Προηγούμενης χρήσεως 2002
Καθαρά αποτελέσματα (κέρδη) χρήσεως	---	---
Διαφορές φορολογικού ελέγχου	---	---
Σύνολο	---	---
Μείον: 1. Φόρος Εισοδήματος	131.862,05	3.889.770,64
Κέρδη προς διάθεση	6.016.530,72	3.775.085,76
Η διάθεση των κερδών γίνεται ως εξής:		
1. Τακτικό αποθεματικό	199.823,00	126.420,00
2. Πρώτο μέρισμα	5.816.707,72	1.361.419,72
3. Πρόσθετο μέρισμα	---	1.763.790,68
6. Αφορολόγητα αποθεματικά	5.816.707,72	3.125.210,40
7. Αμοιβές Διοικητικού Συμβουλίου	---	454.555,36
	---	68.900,00
	6.016.530,72	3.775.085,76

Ο ΟΙΚΟΝΟΜΙΚΟΣ ΔΙΕΥΘΥΝΤΗΣ
ΝΙΚΟΛΑΟΣ Ι. ΤΑΠΙΡΗΣ
 Α.Δ.Τ. Ν 255869
 Α.Μ. Ο.Ε.Ε. 0032210 Α Τάξης

Βούλα, 17 Φεβρουαρίου 2004
Ο ΣΥΜΒΟΥΛΟΣ
ΧΑΡΑΛΑΜΠΟΣ Ν. ΖΑΒΙΤΖΑΝΟΣ
 Α.Δ.Τ. Ζ 602300

Ο ΠΡΟΕΔΡΟΣ
ΠΕΡΙΚΛΗΣ Σ. ΠΑΝΑΓΟΠΟΥΛΟΣ
 Α.Δ.Τ. Α 313650

ΠΙΣΤΟΠΟΙΗΤΙΚΟ ΕΛΕΓΧΟΥ ΟΡΚΩΤΩΝ ΕΛΕΓΚΤΩΝ ΛΟΓΙΣΤΩΝ

Προς τους κ.κ. Μετόχους της Ανώνυμης Εταιρίας "ΕΠΙΧΕΙΡΗΣΕΙΣ ΑΤΤΙΚΗΣ ΑΝΩΝΥΜΟΣ ΕΤΑΙΡΙΑ ΣΥΜΜΕΤΟΧΩΝ"
 Ελέγξαμε τις ανώτερες Οικονομικές Καταστάσεις καθώς και το σχετικό Προσάρτημα της Ανώνυμης Εταιρίας "ΕΠΙΧΕΙΡΗΣΕΙΣ ΑΤΤΙΚΗΣ ΑΝΩΝΥΜΟΣ ΕΤΑΙΡΙΑ ΣΥΜΜΕΤΟΧΩΝ" της εταιρικής χρήσεως που έληξε την 31 Δεκεμβρίου 2003. Ο έλεγχός μας έγινε σύμφωνα με τις διατάξεις του άρθρου 37 του Κ.Ν. 2190/1920 "περί Ανωνύμων Εταιριών" και τις ελεγκτικές διαδικασίες που κρίναμε κατάλληλες με βάση τις αρχές και τους κανόνες ελεγκτικής που ακολουθεί το Σώμα Ορκωτών Ελεγκτών Λογιστών και που είναι σύμφωνα με τις βασικές αρχές των Διεθνών Ελεγκτικών Προτύπων. Τέθηκαν στη διάθεσή μας τα βιβλία και στοιχεία που τήρησε η Εταιρία και μας δόθηκαν οι αναγκαίες για τον έλεγχο πληροφορίες και επεξηγήσεις που ζητήσαμε. Η Εταιρία εφάρμοσε ορθά το Ελληνικό Γενικό Λογιστικό Σύστημα. Δεν τροποποιήθηκε η μέθοδος απογραφής σε σχέση με την προηγούμενη χρήση. Επαληθεύσαμε τη συμφωνία των περιεχόμενων της Εκθέσεως Διαχειρίσεως του Διοικητικού Συμβουλίου προς την Τακτική Γενική Συνέλευση των Μετόχων με τις σχετικές Οικονομικές Καταστάσεις. Το Προσάρτημα περιλαμβάνει τις πληροφορίες που προβλέπονται από την παράγραφο 1 του άρθρου 43α του Κ.Ν. 2190/1920. Από τον παραπάνω έλεγχό μας προέκυψαν τα εξής: 1) Η Εταιρία αποτίμησε τις συμμετοχές της σύμφωνα με τον Κ.Ν. 2190/1920. Στη συνέχεια ακολουθώντας τις διατάξεις του Ν. 2238/1994 άρθρο 38 παρ.3, μετέφερε την καθαρή ζημία που προέκυψε από την αποτίμησή αυτή, € 58 εκατ. περίπου, στον λογαριασμό "διαφορές από αναπροσαρμογή αξίας συμμετοχών και χρεογράφων". Λόγω της βελτίωσης της χρηματοπιστωτικής κατάστασης της Εταιρίας, η οποία προέκυψε από την αποτίμησή αυτή, € 58 εκατ. περίπου (εκ των οποίων € 1,4 εκατ. περίπου αφορούν την παρούσα χρήση) το οποίο αφορά το ενδεχόμενο κόστος αποπληρωμής των Ομολογιακών Δανείων σε περίπτωση μη εξασκήσεως του δικαιώματος ανταλλαγής / μετατροπής σε μετοχές, επειδή η Διοίκηση πιστεύει ότι είναι πολύ πιθανό κατά τη λήξη των Ομολογιακών Δανείων να πραγματοποιηθεί η μετατροπή τους. 2) Η Εταιρία δεν έχει ελεγχθεί από τις φορολογικές αρχές για τις χρήσεις 2002 και 2003 και ως εκ τούτου οι φορολογικές της υποχρεώσεις για τις χρήσεις αυτές δεν έχουν καταστεί οριστικές. Κατά τη γνώμη μας, οι ανωτέρω Οικονομικές Καταστάσεις, οι οποίες προκύπτουν από τα βιβλία και στοιχεία της Εταιρίας, απεικονίζουν μαζί με το Προσάρτημα, αφού ληφθούν υπόψη οι παραπάνω παρατηρήσεις μας, την περιουσιακή διάρθρωση και την οικονομική θέση της Εταιρίας κατά την 31 Δεκεμβρίου 2003 καθώς και τα αποτελέσματα της χρήσεως που έληξε αυτή την ημερομηνία, βάσει των σχετικών διατάξεων που ισχύουν και λογιστικών αρχών οι οποίες έχουν γίνει γενικά παραδεκτές και δεν διαφέρουν από εκείνες που η Εταιρία εφάρμοσε στην προηγούμενη χρήση.

Αθήνα, 18 Φεβρουαρίου 2004
Οι Ορκωτοί Ελεγκτές Λογιστές
Κυριάκος Παπακυριακού
 Α.Μ. ΣΟΕΑ 17801
Για την DRM ΣΤΥΛΙΑΝΟΥ Α.Ε.
 Μέλος της RSM International

RSM

Π Ρ Ο Σ Α Ρ Τ Η Μ Α

ΤΗΣ ΕΤΑΙΡΙΑΣ

"ΕΠΙΧΕΙΡΗΣΕΙΣ ΑΤΤΙΚΗΣ ΑΝΩΝΥΜΟΣ ΕΤΑΙΡΙΑ ΣΥΜΜΕΤΟΧΩΝ"

ΑΡ.Μ.Α.Ε.: 7702/06/Β/86/128

ΤΟΥ ΙΣΟΛΟΓΙΣΜΟΥ ΤΗΣ 31ης ΔΕΚΕΜΒΡΙΟΥ 2003

(Βάσει των διατάξεων του κωδικοπ. Ν. 2190/1920, όπως ισχύει)

Διάταξη και περίληψη της

ΠΑΡ. 1 Σύνοψη κατάρτιση και δομή των οικονομικών καταστάσεων – Παρεκκλίσεις που έγιναν χάριν της αρχής της πραγματικής εικόνας.

(α) Άρθρο 42α παρ. 3: Παρέκλιση από τις σχετικές διατάξεις περί κατάρτισεως των ετησίων οικονομικών καταστάσεων, που κρίθηκε απαραίτητη για την εμφάνιση, με απόλυτη σαφήνεια, της πραγματικής εικόνας που απαιτεί η διάταξη της παρ. 2 του άρθρου αυτού.

Δεν έγινε.

(β) Άρθρο 42β παρ. 1: Παρέκλιση από την αρχή του αμετάβλητου της δομής και μορφής εμφανίσεως του ισολογισμού και του λογαριασμού "αποτελέσματα χρήσεως".

Δεν έγινε.

(γ) Άρθρο 42β παρ. 2: Καταχώρηση στον προσιδιάζοντα λογαριασμό στοιχείου σχετιζόμενου με περισσότερους υποχρεωτικούς λογαριασμούς.

Δε συνέτρεξε τέτοια περίπτωση.

(δ) Άρθρο 42β παρ. 3: Προσαρμογή στη δομή και στους τίτλους των λογαριασμών με αραβική αρίθμηση, όταν η ειδική φύση της επιχειρήσεως το απαιτεί.

Δε συνέτρεξε τέτοια περίπτωση.

(ε) Άρθρο 42β παρ. 4: Συμπύξεις λογαριασμών του ισολογισμού που αντιστοιχούν σε αραβικούς αριθμούς, για τις οποίες (συμπύξεις) συντρέχουν οι προϋποθέσεις της διατάξεως αυτής.

Δεν έγιναν.

(στ) Άρθρο 42β παρ. 5: Αναμορφώσεις κονδυλίων προηγούμενης χρήσεως για να καταστούν ομοειδή και συγκρίσιμα με τα αντίστοιχα κονδύλια της κλειομένης χρήσεως.

Έγινε όπου απαιτήθηκε.

ΠΑΡ. 2 Αποτίμηση περιουσιακών στοιχείων

(α) Άρθρο 43 α παρ. 1-α: Μέθοδοι αποτίμησης των περιουσιακών στοιχείων και υπολογισμού των αποσβέσεων καθώς και των προβλέψεων για υποτιμήσεις τους.

(1) Τα πάγια περιουσιακά στοιχεία αποτιμήθηκαν στην αξία της τιμής κτήσεως, η οποία είναι προσαυξημένη με την αξία των προσθηκών ή βελτιώσεων και μειωμένη με τις προβλεπόμενες από το νόμο αποσβέσεις.

(2) Δε συνέτρεξε περίπτωση σχηματισμού προβλέψεων υποτιμήσεως.

(3) Οι συμμετοχές και τα χρεόγραφα, με εξαίρεση τις συμμετοχές σε λοιπές πλιν Α.Ε. επιχειρήσεις και τους τίτλους με χαρακτήρα προθεσμιακής καταθέσεως, αποτιμήθηκαν στην κατ' είδος χαμηλότερη τιμή, μεταξύ της τιμής κτήσεως και της τρέχουσας τιμής τους. Η εταιρία για τις παρακάτω θυγατρικές της εταιρίες, καθώς και για τα χρεόγραφα που κατέχει, ακολούθησε τις διατάξεις του Ν. 2238/1994 άρθρο 38 παρ. 3 και μετέφερε τη ζημιά που προέκυψε στο λογαριασμό «Διαφορά από αναπροσαρμογή αξίας συμμετοχών και χρεογράφων», ως κάτωθι:

ΓΡΑΜΜΕΣ ΣΤΡΙΝΤΖΗ ΝΑΥΤΙΛΙΑΚΗ Α.Ε.	115.973.853,26
Μείον: Συμφηφισθέντα στην υποτίμηση κέρδη πώλησης χρήσεως 2000	-1.706.770,89
Μείον: Απόσβεση που βάρυνε τα αποτελέσματα 2000	-12.451.526,23
ΑΤΤΙΚΑ ΠΡΙΜΙΟΥΜ Α.Ε.	1.438.510,29
ΣΟΥΠΕΡΦΑΣΤ ΕΠΤΑ Ν.Ε.	4.228.714,42
ΣΟΥΠΕΡΦΑΣΤ ΟΚΤΩ Ν.Ε.	1.888.453,82
ΣΟΥΠΕΡΦΑΣΤ ΕΝΝΕΑ Ν.Ε.	14.426.617,22
ΣΟΥΠΕΡΦΑΣΤ ΔΕΚΑ Ν.Ε.	11.270.489,59
ΜΟΤΟΡ ΟΙΛ ΕΛΛΑΣ ΔΙΥΛΙΣΤΗΡΙΑ ΚΟΡΙΝΘΟΥ	308.590,90
ΕΛΛΗΝΙΚΑ ΧΡΗΜΑΤΙΣΤΗΡΙΑ ΑΕΕΧ	0,00
ARROW ΑΕΕΧ	412.351,43
ΔΙΟΛΚΟΣ ΑΕΕΧ	94.020,57
ΣΥΝΟΛΟ	135.883.304,38

Ως τρέχουσα τιμή λήφθηκε:

- Για τους εισαγμένους στο χρηματιστήριο τίτλους, ο μέσος όρος της χρηματιστηριακής τιμής τους κατά τον τελευταίο μήνα της χρήσεως.
- Για τις μετοχές Α.Ε. που δεν είναι εισαγμένες στο χρηματιστήριο, η εσωτερική λογιστική τους αξία, όπως προκύπτει από τον νόμιμα συνταγμένο τελευταίο ισολογισμό.

Στη συνέχεια παραθέτουμε πλήρεις και αναλυτικές πληροφορίες σχετικά με τον τρόπο με τον οποίο έγινε η αποτίμηση των συμμετοχών και χρεογράφων στις 31 Δεκεμβρίου, 2003 (άρθρ. 9, Ν. 2286/1995):

ΠΑΡΑΡΤΗΜΑ

ΣΥΜΜΕΤΟΧΕΣ	Αριθμός Μετοχών	Αξία Κτίσεως	Τρέχουσα Αξία	Αξία Αποτίμησης
ΣΟΥΠΕΡΦΑΣΤ ΦΕΡΡΙΣ ΝΑΥΤΙΛΙΑΚΗ Α.Ε.	70.867.500	103.991.129,57	127.130.846,90	103.991.129,57
SUPERFAST ΕΡΤΑ INC.	1.983	1.810,91	268.290,82	1.810,91
SUPERFAST ΟΚΤΟ INC.	1.983	1.810,91	267.924,97	1.810,91
SUPERFAST ΕΝΝΕΑ INC.	2.374	2.318,08	533.054,13	2.318,08
SUPERFAST ΔΕΚΑ INC.	2.368	2.360,19	516.127,08	2.360,19
ΣΟΥΠΕΡΦΑΣΤ ΕΠΤΑ Ν.Ε.	6.514.850	19.153.659,00	14.924.944,58	14.924.944,58
ΣΟΥΠΕΡΦΑΣΤ ΟΚΤΩ Ν.Ε.	6.514.840	19.153.659,00	17.265.205,18	17.265.205,18
Σ)ΟΥΠΕΡΦΑΣΤ ΕΝΝΕΑ Ν.Ε.	6.875.450	20.213.823,00	5.787.205,78	5.787.205,78
ΣΟΥΠΕΡΦΑΣΤ ΔΕΚΑ Ν.Ε.	6.875.450	20.213.823,00	8.943.333,41	8.943.333,41
ΓΡΑΜΜΕΣ ΣΤΡΙΝΤΖΗ ΝΑΥΤΙΛΙΑΚΗ Α.Ε.	51.000.000	185.843.853,26	69.870.000,00	69.870.000,00
ΑΤΤΙΚΑ ΠΙΡΙΜΙΟΥΜ Α.Ε.	1.200.000	3.872.543,43	2.434.033,14	2.434.033,14

ΧΡΕΟΓΡΑΦΑ	Αριθμός Μετοχών	Αξία Κτίσεως	Τρέχουσα Αξία	Αξία Αποτίμησης
ΕΛΛΗΝΙΚΑ ΧΡΗΜΑΤΙΣΤΗΡΙΑ Α.Ε. ΣΥΜ/ΧΩΝ	113.760	574.225,09	728.064,00	574.225,09
ΔΙΟΛΚΟΣ Α.Ε.	250.000	733.675,72	639.655,14	639.655,14
ARROW Α.Ε.Ε.Χ.	500.000	1.467.351,43	1.055.000,00	1.055.000,00
ΜΟΤΟΡ ΟΪΛ ΕΛΛΑΣ ΔΙΥΛΙΣΤΗΡΙΑ ΚΟΡΙΝΘΟΥ	91.570	943.171,00	634.580,10	634.580,10

- (4) Οι συμμετοχές σε λοιπές πλνν Α.Ε. επιχειρήσεις (Ε.Π.Ε., Ο.Ε., Ε.Ε.) αποτιμήθηκαν στην κατ' είδος χαμηλότερη τιμή, μεταξύ της τιμής κτίσεως και της τρέχουσας τιμής τους. Ως τρέχουσα τιμή λήφθηκε η εσωτερική λογιστική αξία τους, όπως προκύπτει από το νόμιμο συνταγμένο τελευταίο ισολογισμό τους ελεγμένο από Ορκωτό Ελεγκτή.
- (5) Οι τίτλοι με χαρακτήρα προθεσμιακής κατάθεσης και μη εισαγμένοι στο χρηματιστήριο (Έντοκα Γραμμάτια Ελληνικού δημοσίου κ.λ.π.) αποτιμήθηκαν όπως και οι προθεσμιακές καταθέσεις.
- (6) Τα από αγορά προερχόμενα αποθέματα (εμπορεύματα, πρώτες ύλες, αναλώσιμα κ.λ.π.) αποτιμήθηκαν στην κατ' είδος χαμηλότερη τιμή, μεταξύ της τιμής κτίσεως και της κατά το τέλος της χρήσεως τρέχουσας τιμής αγοράς τους.
- (7) Τα από ιδιοπαραγωγή προερχόμενα αποθέματα, εκτός από τα υπολείμματα και υποπροϊόντα, αποτιμήθηκαν στην κατ' είδος χαμηλότερη τιμή, μεταξύ του κόστους παραγωγής τους και του κατά το τέλος της χρήσεως κόστους αναπαραγωγής τους. Η χαμηλότερη αυτή τιμή ήταν χαμηλότερη και από την καθαρή ρευστοποιήσιμη αξία.
- (8) Τα υπολείμματα και τα υποπροϊόντα αποτιμήθηκαν στην πιθανή τιμή πωλήσεώς τους, μειωμένη με τα προβλεπόμενα άμεσα έξοδα πωλήσεως.
- (9) Η μέση τιμή κτίσεως όλων των αποθεμάτων προσδιορίστηκε με τη μέθοδο του μέσου σταθμικού κόστους, η οποία ακολουθείται πάγια.
- (β) Άρθρο 43α παρ. 1-α:** Βάσεις μετατροπής σε ευρώ περιουσιακών στοιχείων εκφρασμένων σε ξένο νόμισμα (Ξ.Ν.) και λογιστικός χειρισμός συναλλαγματικών διαφορών.

(1) Οι απαιτήσεις και οι υποχρεώσεις σε Ξ.Ν., εκτός των υποχρεώσεων που χρησιμοποιήθηκαν για κτήσεις παγίων στοιχείων, αποτιμήθηκαν με βάση την επίσημη τιμή του Ξ.Ν. της 31.12.2003 Για την τύχη των συναλλαγματικών διαφορών που προέκυψαν βλ. επόμενη παρ. 3 περίπτωση ε'.

Δε συντρέχει τέτοια περίπτωση.

(2) Οι υποχρεώσεις σε Ξ.Ν., που χρησιμοποιήθηκαν για κτήσεις παγίων στοιχείων, αποτιμήθηκαν στην επίσημη τιμή (πωλήσεως) του Ξ.Ν. της 31.12.2003 Για την τύχη των συναλλαγματικών διαφορών που προέκυψαν βλ. Επόμενη παράγρ. 3 περίπτωση ε'.

Δεν συντρέχει τέτοια περίπτωση.

(3) Τα διαθέσιμα σε Ξ.Ν. αποτιμήθηκαν στην επίσημη τιμή (αγοράς) του Ξ.Ν. της 31.12.2003 και οι συναλλαγματικές διαφορές που προέκυψαν καταχωρήθηκαν στα αποτελέσματα χρήσεως.

Δε συντρέχει τέτοια περίπτωση.

(4) Τα περιουσιακά στοιχεία του ισολογισμού και τα έξοδα και έσοδα του Υποκαταστήματος στο εξωτερικό, ενσωματώθηκαν στον ισολογισμό και στα έξοδα και έσοδα του Κεντρικού, μετά από μετατροπή του Ξ.Ν. σε ευρώ με βάση τις τιμές που προβλέπονται από την παρ. 10 του άρθρου 43 του Ν. 2190/1920.

Δε συντρέχει τέτοια περίπτωση.

(γ) Άρθρο 43 παρ. 2: Παρέκκλιση από τις μεθόδους και τις βασικές αρχές αποτιμήσεως. Εφαρμογή ειδικών μεθόδων αποτιμήσεως.

Δεν έγινε.

(δ) Άρθρο 43 παρ. 7-β: Αλλαγή μεθόδου υπολογισμού της τιμής κτήσεως ή του κόστους παραγωγής των αποθεμάτων ή των κινητών αξιών.

Δεν έγινε.

(ε) Άρθρο 43 παρ. 7-γ: Παράθεση της τιμής διαφοράς, μεταξύ της αξίας αποτιμήσεως των αποθεμάτων και κινητών αξιών και της τρέχουσας τιμής αγοράς τους, εφ' όσον είναι αξιόλογη.

Δεν υπάρχει.

(στ) Άρθρο 43 παρ. 9: Ανάλυση και επεξήγηση της γενόμενης μέσα στη χρήση, με βάση ειδικό νόμο, αναπροσαρμογής της αξίας των πάγιων περιουσιακών στοιχείων και παράθεση της κινήσεως του λογαριασμού "Διαφορές αναπροσαρμογής".

Δεν υπάρχει.

ΠΑΡ. 3 Πάγιο ενεργητικό και έξοδα εγκαταστάσεως

(α) Άρθρο 42ε παρ. 8: Μεταβολές πάγιων στοιχείων και εξόδων εγκαταστάσεως (πολυετούς αποσβέσεως).

ΕΙΔΟΣ ΠΑΓΙΟΥ	ΑΞΙΑ ΚΤΗΣΗΣ 31.12.02	ΑΓΟΡΕΣ ΠΩΛΗΣΕΙΣ	ΑΞΙΑ ΚΤΗΣΗΣ 31.12.03	ΑΠΟΣΒΕΣΕΙΣ ΕΩΣ 31.12.02	ΑΠΟΣΒΕΣΕΙΣ 2003	ΣΥΝΟΛΟ ΑΠΟΣΒΕΣΕΩΝ	ΑΝΑΠΟΣΒΕΣΤΗ ΑΞΙΑ
ΜΕΤΑΦΟΡΙΚΑ							
ΜΕΣΑ	5.928,10		5.928,10	5.928,09		5.928,09	0,01
ΕΠΙΠΛΑ & ΛΟΙΠΟΣ							
ΕΞΟΠΛΙΣΜΟΣ	74.622,96	623,04	75.246,00	67.245,43	4.373,20	71.618,63	3.627,37
ΕΞΟΔΑ ΠΟΛΥΕΤ.							
ΑΠΟΣΒΕΣΕΩΣ	3.211.165,33	83.793,18	3.294.958,51	2.023.901,47	474.692,39	2.498.593,86	796.364,65

(β) Άρθρο 43 παρ. 5-δ: Ανάλυση πρόσθετων αποσβέσεων.

Δεν έγιναν.

(γ) Άρθρο 43 παρ. 5-ε: Προβλέψεις για υποτίμηση ενσώματων πάγιων περιουσιακών στοιχείων.

Δε σχηματίσθηκαν.

(δ) Άρθρο 43 παρ. 3-ε: Ανάλυση και επεξήγηση των ποσών των εξόδων εγκαταστάσεως (πολυετούς αποσβέσεως) που αφορούν τη χρήση 2003.

Ευρώ 8.850,00 αφορούν έξοδα σχετικά με την έκδοση ομολογιακού δανείου ανταλλάξιμου σε μετοχές της εταιρίας «Γραμμές Στρίντζη Ναυτιλιακή Α.Ε.», και ευρώ 74.943,18 αφορούν έξοδα σχετικά με τη μελέτη εγκατάστασης Ενιαίου Πληροφοριακού Συστήματος.

(ε) Άρθρο 43 παρ. 3-γ: Τα ποσά και ο λογιστικός χειρισμός των συναλλαγματικών διαφορών που προέκυψαν στην παρούσα χρήση, κατά την πληρωμή (δόσεων) και / ή την αποτίμηση στο τέλος της χρήσεως δανείων ή πιστώσεων, χρησιμοποιηθέντων αποκλειστικά για κτήσεις παγίων στοιχείων.

Δεν υπάρχουν.

(στ) Άρθρο 43 παρ. 4 εδάφ. α' και β': Ανάλυση και επεξήγηση των κονδυλίων «Έξοδα ερευνών και αναπτύξεως», «Παραχωρήσεις και δικαιώματα βιομηχανικής ιδιοκτησίας» και «Υπεραξία επιχειρήσεως (GOODWILL)."

Δεν υπάρχουν.

ΠΑΡ. 4 Συμμετοχές

(α) Άρθρο 43α παρ. 1-β: Συμμετοχές στο κεφάλαιο άλλων επιχειρήσεων με ποσοστό μεγαλύτερο από 10%.

Συμμετοχές	Έδρα	Α.Φ.Μ.	Ποσοστό Συμμετοχής	Σύνολο Ιδίων Κεφαλαίων
ΣΟΥΠΕΡΦΑΣΤ ΦΕΡΡΙΣ ΝΑΥΤΙΛΙΑΚΗ Α.Ε.	Βούλα Αττικής	094087985	100%	127.130.846,90
SUPERFAST EPTA INC.	Μονροβία, Λιβερία		100%	268.290,82
SUPERFAST OKTO INC.	Μονροβία, Λιβερία		100%	267.924,97
SUPERFAST ENNEA INC.	Μονροβία, Λιβερία		100%	533.054,13
SUPERFAST DEKA INC.	Μονροβία, Λιβερία		100%	516.127,08
ΣΟΥΠΕΡΦΑΣΤ ΕΠΤΑ Ν.Ε.	Βούλα Αττικής	999901400	100%	14.924.944,58
ΣΟΥΠΕΡΦΑΣΤ ΟΚΤΩ Ν.Ε.	Βούλα Αττικής	999901411	100%	17.265.205,18
ΣΟΥΠΕΡΦΑΣΤ ΕΝΝΕΑ Ν.Ε.	Βούλα Αττικής	999902481	100%	5.787.205,78
ΣΟΥΠΕΡΦΑΣΤ ΔΕΚΑ Ν.Ε.	Βούλα Αττικής	999902493	100%	8.943.333,41
ΓΡΑΜΜΕΣ ΣΤΡΙΝΤΖΗ ΝΑΥΤΙΛΙΑΚΗ Α.Ε.	Βούλα Αττικής	094087727	48,57%	69.870.000,00
ΑΤΤΙΚΑ ΠΡΙΜΙΟΥΜ Α.Ε.	Βούλα Αττικής	099355440	100%	2.434.033,14

(β) Άρθρο 43α παρ. 1-ιε: Σύνταξη ενοποιημένων οικονομικών καταστάσεων στις οποίες περιλαμβάνονται και οι οικονομικές καταστάσεις της εταιρίας.

Οι οικονομικές καταστάσεις της Εταιρίας συμπεριλαμβάνονται στις ενοποιημένες καταστάσεις του Ομίλου Επιχειρήσεις Αττικής Α.Ε.

ΠΑΡ. 5 Αποθέματα

(α) Άρθρο 43α παρ. 1-ια: Αποτίμηση αποθεμάτων κατά παρέκκλιση από τους κανόνες αποτιμήσεως του άρθρου 43, για λόγους φορολογικών ελαφρύνσεων.

Δε συντρέχει τέτοια περίπτωση.

(β) Άρθρο 43α παρ. 1: Διαφορές από υποτίμηση κυκλοφορούντων στοιχείων ενεργητικού και λόγοι στους οποίους οφείλονται.

Δεν υπάρχουν.

ΠΑΡ. 6 Μετοχικό Κεφάλαιο

(α) Άρθρο 43 α παρ. 1-δ: Κατηγορίες μετοχών, στις οποίες διαιρείται το μετοχικό κεφάλαιο.

	Αριθμός	Ονομαστική Αξία	Σύνολο Αξία
Κοινές Ανώνυμες Μετοχές	104.173.680	Ευρώ 0,90	93.756.312,00

ΠΑΡΑΡΤΗΜΑ

(β) Άρθρο 43α παρ. 1-γ: Εκδοθείσες μετοχές μέσα στη χρήση για αύξηση του μετοχικού κεφαλαίου.

Δεν εκδόθηκαν.

(γ) Άρθρο 43α παρ. 1-ε και 42ε παρ. 10: Εκδοθέντες τίτλοι και ενσωματωμένα σε αυτούς δικαιώματα.

Δεν εκδόθηκαν.

(δ) Άρθρο 43α παρ. 1-στ: Απόκτηση ίδιων μετοχών μέσα στην παρούσα χρήση.

Δεν αποκτήθηκαν.

ΠΑΡ. 7 Προβλέψεις και υποχρεώσεις

(α) Άρθρο 42ε παρ. 14 εδάφ. Δ: Ανάλυση του λογαριασμού "Λοιπές Προβλέψεις" αν το ποσό είναι σημαντικό.

Δεν υπάρχουν.

(β) Άρθρο 43α παρ. 1-ζ: Οι οικονομικές δεσμεύσεις από συμβάσεις κ.λ.π. που δεν εμφανίζονται στους λογαριασμούς τάξεως. Υποχρεώσεις καταβολής ειδικών μηνιαίων παροχών και οικονομικές δεσμεύσεις για συνδεδεμένες επιχειρήσεις.

Δεν υπάρχουν.

(γ) Άρθρο 43α παρ. 1-ιβ: Πιθανές οφειλές σημαντικών ποσών φόρων και ποσά φόρων που ενδεχομένως να προκύψουν σε βάρος της κλειομένης και των προηγούμενων χρήσεων, εφ' όσον δεν εμφανίζονται από υποχρεώσεις ή στις προβλέψεις.

Η Εταιρία δεν έχει ελεγθεί φορολογικά για τις χρήσεις 2002 και 2003 και ως εκ τούτου οι φορολογικές της υποχρεώσεις δεν έχουν καταστεί οριστικές.

(δ) Άρθρο 43α παρ. 1-στ: Μακροπρόθεσμες υποχρεώσεις πάνω από 5 έτη.

Δεν υπάρχουν.

(ε) Άρθρο 43α παρ. 1-στ: Υποχρεώσεις καλυπτόμενες με εμπράγματα ασφαλείες.

Έχουν ενεχυριαστεί 16.000.000 μετοχές της θυγατρικής Γραμμές Στρίντζη Ναυτιλιακή Α.Ε., σε ασφάλεια δανείου ύψους ευρώ 9.931.261,34, το οποίο έχει συναφθεί με τη CITIBANK N.A.

ΠΑΡ. 8 Μεταβατικοί λογαριασμοί

- **Άρθρο 42ε παρ. 12:** Ανάλυση των κονδυλίων των μεταβατικών λογαριασμών «Εξοδα επόμενης χρήσης», «Εσοδα χρήσεως εισπρακτέα» και «Εξοδα χρήσεως δουλευμένα».

- Το κονδύλι «Εσοδα χρήσεως εισπρακτέα» δια Ευρώ 23.003,60 αφορά τόκους από προθεσμιακές καταθέσεις σε ευρώ καθώς και σε σύνθετο συνάλλαγμα (swap) σε Γεν Ιαπωνίας, οι οποίοι αναλύονται ως κατωτέρω:

ΤΡΑΠΕΖΑ	ΠΟΣΟ	ΕΝΑΡΞΗ	ΛΗΞΗ	ΠΡΟΒΛΕΨΗ ΤΟΚΩΝ
SWAP YEN ALPHA BANK	3.000.000,00	11-Δεκ-03	05-Ιαν-04	3.640,00
SWAP YEN EUROBANK	6.156.737,86	10-Δεκ-03	05-Ιαν-04	7.863,52
SWAP YEN ΠΕΙΡΑΙΩΣ	5.129.228,61	10-Δεκ-03	05-Ιαν-04	6.739,24
SWAP YEN NOVABANK	500.000,00	11-Δεκ-03	05-Ιαν-04	656,25
SWAP YEN EUROBANK	3.300.000,00	24-Δεκ-03	28-Ιαν-04	1.650,00
SWAP YEN ΠΕΙΡΑΙΩΣ	3.400.000,00	24-Δεκ-03	28-Ιαν-04	1.662,22
T/D CITIBANK	700.865,40	10-Δεκ-03	05-Ιαν-04	792,37
ΣΥΝΟΛΟ	22.186.831,87			23.003,60

- Το κονδύλι «Έξοδα Χρήσεως δουλευμένα» δια Ευρώ 514.936,36 αναλύεται ως εξής:

- Ευρώ 15.000,00 αφορά πρόβλεψη αμοιβής ορκωτών ελεγκτών για τη χρήση 2003.
- Ευρώ 11.745,35 αφορά πρόβλεψη αμοιβής ελευθέρων επαγγελματιών σχετικά με οικονομικές υπηρεσίες.
- Ευρώ 1.732,40 αφορά πρόβλεψη για εισφορές στο Ταμείο Νομικών.
- Ευρώ 486.458,61 αφορά προβλέψεις εξόδων και χρεωστικών τόκων δανείων για την περίοδο Οκτώβριος έως Δεκέμβριος 2003, οι οποίοι αναλύονται ως κατωτέρω:

ΠΕΡΙΓΡΑΦΗ	ΠΟΣΟ	ΠΡΟΒΛΕΨΗ ΤΟΚΩΝ/ΕΞΟΔΩΝ
ΔΑΝΕΙΟ CITIBANK (Τόκοι & εισφορά Ν.128)	9.931.261,33	107.670,11
ΜΕΤΑΤΡΕΨΙΜΟ ΟΜΟΛ.ΔΑΝΕΙΟ ALPHA (Τόκοι)	45.000.000,00	373.750,00
ΜΕΤΑΤΡΕΨΙΜΟ ΟΜΟΛ.ΔΑΝΕΙΟ ALPHA (Εισφορά Ν.128)	45.000.000,00	5.038,50
ΣΥΝΟΛΟ		486.458,61

ΠΑΡ. 9 Λογαριασμοί τάξεως

Άρθρο 42ε παρ. 11: Ανάλυση των λογαριασμών τάξεως, στην έκταση που δεν καλύπτεται η υποχρέωση αυτή από τις πληροφορίες της επόμενης παρ. 10.

Δεν υπάρχουν.

ΠΑΡ. 10 Χορηγηθείσες εγγυήσεις και εμπράγματα ασφάλειες

Άρθρο 42ε παρ. 9: Εγγυήσεις και εμπράγματα ασφάλειες που χορηγήθηκαν από την εταιρία.

Με αποφάσεις του Διοικητικού Συμβουλίου, η Εταιρία έχει παραχωρήσει τις παρακάτω εγγυήσεις:

ΠΑΡΑΡΤΗΜΑ

1. Με απόφαση του Δ.Σ. της 20.12.95, παραχωρήθηκε εγγύηση προς τη Γερμανική Τράπεζα KFW σε ασφάλεια των υποχρεώσεων της δανειζομένης θυγατρικής της αλλοδαπής πλοιοκτίτριας εταιρίας SUPERFAST ENA INC. συνολικού ποσού Ευρώ 59.718.892, που αντιπροσωπεύει το 80% του κόστους κατασκευής του πλοίου SUPERFAST I.
2. Με απόφαση του Δ.Σ. της 4.11.98, παραχωρήθηκε εγγύηση προς τη Γερμανική Τράπεζα KFW σε ασφάλεια των υποχρεώσεων των δανειζομένων αλλοδαπών πλοιοκτητριών εταιριών SUPERFAST PENTE INC. και SUPERFAST EXI INC. συνολικού ποσού Ευρώ 190.507.355, που αντιπροσωπεύει το 90% του κόστους κατασκευής των πλοίων.
3. Με απόφαση του Δ.Σ. της 15.6.99, παραχωρήθηκε εγγύηση υπέρ της Γερμανικής Τράπεζας KFW σε ασφάλεια των υποχρεώσεων των πλοιοκτητριών εταιριών ΣΟΥΠΕΡΦΑΣΤ ENNEA N.E. και ΣΟΥΠΕΡΦΑΣΤ ΔΕΚΑ N.E. συνολικού ποσού Ευρώ 182.914.670, που αντιπροσωπεύει το 90% του κόστους κατασκευής των SUPERFAST IX και SUPERFAST X.
4. Με απόφαση του Δ.Σ. της 18.9.00, παραχωρήθηκε εγγύηση προς την SODERTALJE HAMN AB σε ασφάλεια υποχρεώσεων της SUPERFAST FERRIES S.A. καθώς και εγγύηση Ευρώ 5.045.638 σε ασφάλεια υποχρεώσεων της ίδιας εταιρίας προς την Port of Hanko.
5. Με απόφαση του Δ.Σ. της 24.4.01, παραχωρήθηκε εγγύηση προς τις Τράπεζες COMMERZBANK A.G. DEUTSCHE SCHIFFSBANK A.G., KFW, LANDESBANK SCHLESWIG - HOLSTEIN GIROZENTRALE NORDDEUTSCHE LANDESBANK GIROZENTRALE για εξασφάλιση των υποχρεώσεων των πλοιοκτητριών εταιριών SUPERFAST ENDEKA INC. και SUPERFAST DODEKA INC., που αντιπροσωπεύει το 80% του κόστους κατασκευής των πλοίων.
6. Με απόφαση του Δ.Σ. της 30.4.01, παραχωρήθηκε εγγύηση προς την Γερμανική Τράπεζα KFW σε ασφάλεια των υποχρεώσεων των πλοιοκτητριών εταιριών ΣΟΥΠΕΡΦΑΣΤ ΕΠΤΑ N.E. και ΣΟΥΠΕΡΦΑΣΤ ΟΚΤΩ N.E. για δάνειο ποσού Ευρώ 182.914.670 ή μέχρι του ποσού του 90% του τιμήματος αγοράς των πλοίων.
7. Με απόφαση του Δ.Σ. της 4.7.01, παραχωρήθηκε εγγύηση προς την Γερμανική Τράπεζα KFW και προς την NORDDEUTSCHE LANDESBANK GIROZENTRALE σε ασφάλεια των υποχρεώσεων της θυγατρικής της ΣΟΥΠΕΡΦΑΣΤ ΦΕΡΡΙΣ ΝΑΥΤΙΛΙΑΚΗ Α.Ε. για ποσό ύψους Ευρώ 19.633.608.
8. Με απόφαση του Δ.Σ. της 27.11.01, παραχωρήθηκε εγγύηση προς τις Τράπεζες ALPHA BANK A.E., ΕΜΠΟΡΙΚΗ ΤΡΑΠΕΖΑ ΤΗΣ ΕΛΛΑΔΟΣ Α.Ε., NEDSHIP BANK N.V. και LANDESBANK SCHLESWIG - HOLSTEIN GIROZENTRALE υπέρ της BLUE STAR ΝΑΥΤΙΛΙΑΚΗΣ Α.Ε. για εξασφάλιση υποχρεώσεων του δανείου ποσού \$56.000.000 (κόστος κατασκευής ναυπηγούμενων πλοίων).

ΠΑΡ. 11 Αμοιβές, προκαταβολές και πιστώσεις σε όργανα διοικήσεως

(α) Άρθρο 43α παρ. 1-ιγ: Αμοιβές μελών οργάνων διοικήσεως και διευθύνσεως της εταιρίας:

Κατά τη χρήση 2003 καταβλήθηκαν στα μέλη του Διοικητικού Συμβουλίου οι παρακάτω αμοιβές:

- Αμοιβές Προέδρου Δ.Σ. από διάθεση κερδών χρήσης 2002	Ευρώ	15.000,00
- Μισθός Προέδρου Δ.Σ.		-
- Αμοιβές λοιπών Μελών Δ.Σ. απο διάθεση κερδώνχρήσης 2002	Ευρώ	53.900,00
- Μισθοί λοιπών Μελών Δ.Σ.	Ευρώ	64.563,86

(β) Άρθρο 43α παρ. 1-ιγ: Υποχρεώσεις που δημιουργήθηκαν ή αναλήφθηκαν για βοηθήματα σε αποχωρήσαντα την παρούσα χρήση μέλη οργάνων διοικήσεως και διευθύνσεως της εταιρίας.

Δεν υπάρχουν.

(γ) Άρθρο 43α παρ. 1-ιδ: Δοθείσες προκαταβολές και πιστώσεις σε όργανα διοικήσεως (μέλη διοικητικών συμβουλίων και διαχειριστές).

Δεν υπάρχουν.

ΠΑΡ. 12 Αποτελέσματα χρήσεως

(α) Άρθρο 43α παρ. 1-π: Κύκλος εργασιών κατά κατηγορίες δραστηριότητας και γεωγραφικές αγορές. (Ο κύκλος εργασιών λαμβάνεται όπως καθορίζεται στο άρθρο 42ε παρ. 15 εδάφ. α).

Εμπορικής δραστηριότητας: Δεν υπάρχει, διότι η Εταιρία, ως Εταιρία Συμμετοχών, δεν έχει κύκλο εργασιών (ΣΤΑΚΟΔ 03 741.5 "Δραστηριότητες Διαχείρισης Ελεγχουσών Εταιριών Holding Companies").

(β) Άρθρο 43α παρ. 1-θ: Μέσος όρος του απασχοληθέντος κατά τη διάρκεια της χρήσεως προσωπικού και κατηγορίες αυτού, με το συνολικό κόστος τους. Διευκρινίζεται ότι, στο «Διοικητικό (υπαλληλικό) προσωπικό» περιλαμβάνεται το με μηνιαίο μισθό αμειβόμενο προσωπικό και στο «εργατοτεχνικό προσωπικό» οι αμειβόμενοι με ημερομίσθιο.

ΠΑΡΑΡΤΗΜΑ

Κοινωνικές επιβαρύνσεις
Εργατοτεχνικού προσωπικού: -

(1) Μέσος όρος προσωπικού άτομα: 10

(2) Μέσος όρος προσωπικού κατά
κατηγορίες
- Διοικητικό (υπαλληλικό)
προσωπικό άτομα: 10
- Εργατοτεχνικό προσωπικό: -
Σύνολο άτομα: 10

(3) Αμοιβές και έξοδα προσωπικού:

Διοικητικού (υπαλληλικού) προσωπικού		
Μισθοί :	Ευρώ	253.582,91
Κοινωνικές επιβαρύνσεις και βοηθήματα:	Ευρώ	<u>55.322,63</u>
	Ευρώ	308.905,54

(γ) Άρθρο 42ε παρ. 15-β: Ανάλυση των έκτακτων και ανόργανων εξόδων και εσόδων (δηλαδή των λογαριασμών «Έκτακτα και ανόργανα έξοδα» και «Έκτακτα και ανόργανα έσοδα»). Αν τα ποσά των λογαριασμών «Έκτακτες ζημιές» και «Έκτακτα κέρδη» είναι σημαντικά, κατ' εφαρμογή της διατάξεως του άρθρου 43 α παρ. 1-ιγ, παρατίθεται και ανάλυση αυτών (με βάση τους λογαριασμούς παρ. 1.02 και παρ. 1.3 του Γεν. Λογ. Σχεδίου).

Τα ποσά δεν είναι σημαντικά.

(δ) Άρθρο 42ε παρ. 15-β: Ανάλυση των λογαριασμών «Έσοδα προηγούμενων χρήσεων», «Έσοδα από προβλέψεις προηγούμενων χρήσεων» και «Έξοδα προηγούμενων χρήσεων».

Το ποσό των Ευρώ 722.850,00 που περιλαμβάνεται στα έσοδα από προβλέψεις προηγούμενων χρήσεων αφορά την πρόβλεψη χρεωστικών τόκων.

(ε) Άρθρο 32 Ν. 2075/1992: Αμοιβές Ορκωτών Ελεγκτών.

Η αμοιβή των Ορκωτών Ελεγκτών για τον έλεγχο της χρήσης 2003 ανήλθε σε Ευρώ 16.980,00.

Βούλα, 17 Φεβρουαρίου, 2004

Ο ΠΡΟΕΔΡΟΣ
Π. Σ. ΠΑΝΑΓΟΠΟΥΛΟΣ

Ο ΣΥΜΒΟΥΛΟΣ
Χ. Ν. ΖΑΒΙΤΣΑΝΟΣ

Ο ΟΙΚΟΝ. ΔΙΕΥΘΥΝΤΗΣ
Ν. Ι. ΤΑΠΙΡΗΣ

Βεβαιώνεται ότι το ανωτέρω προσάρτημα που αποτελείται από 12 σελίδες, είναι αυτό που αναφέρεται στο Πιστοποιητικό Ελέγχου που χορηγήσαμε με ημερομηνία 18 Φεβρουαρίου, 2004.

Αθήνα, 18 Φεβρουαρίου, 2004

Οι Ορκωτοί Ελεγκτές Λογιστές

Κυριάκος Παπακυριάκου
Α.Μ. ΣΟΕΛ 17801
Για την DRM ΣΤΥΛΙΑΝΟΥ Α.Ε.
Μέλος της RSM International

ΕΚΘΕΣΗ
ΔΙΑΧΕΙΡΙΣΗΣ ΧΡΗΣΗΣ 2003
ΤΟΥ ΔΙΟΙΚΗΤΙΚΟΥ ΣΥΜΒΟΥΛΙΟΥ ΤΗΣ ΕΤΑΙΡΙΑΣ
ΕΠΙΧΕΙΡΗΣΕΙΣ ΑΤΤΙΚΗΣ Α.Ε.
ΠΡΟΣ ΤΗΝ 86Η ΤΑΚΤΙΚΗ ΓΕΝΙΚΗ ΣΥΝΕΛΕΥΣΗ ΤΩΝ ΜΕΤΟΧΩΝ

Κυρίες και Κύριοι Μέτοχοι,

Το 2003 ήταν έτος δικαίωσης της στρατηγικής που ακολούθησε η Εταιρία μας τα τελευταία χρόνια, με την δρομολόγηση των πλοίων των θυγατρικών της εταιριών σε νέες αγορές, την αναδιάρθρωση του στόλου όταν αυτό κρίθηκε σκόπιμο και την πώληση πλοίων Superfast πρώτης γενιάς και παλαιών πλοίων Blue Star. Οι ενέργειες αυτές είχαν σαν αποτέλεσμα τη θεαματική βελτίωση όλων των μεγεθών στις αγορές που δραστηριοποιήθηκαν οι θυγατρικές μας εταιρίες.

Στη χρήση 2003 ο Όμιλός μας δραστηριοποιήθηκε σε τέσσερις (4) διαφορετικές αγορές, στη Βαλτική θάλασσα, στη Βόρεια θάλασσα, στην Αδριατική θάλασσα και στην Ελληνική Ακτοπλοία. Στις δύο πρώτες αγορές δραστηριοποιούνται αποκλειστικά πλοία Superfast, στην Αδριατική θάλασσα το μεγαλύτερο ποσοστό των εσόδων προέρχεται από τα πλοία Superfast ενώ στην Ελληνική Ακτοπλοία ο Όμιλος δραστηριοποιείται μόνο με πλοία Blue Star.

Ως εταιρία συμμετοχών τα έσοδα της Εταιρίας προέρχονται από τις συμμετοχές της και τα χρεόγραφα και παρουσιάζονται κατωτέρω:

Εσοδα από μερίσματα

Κατά τη χρήση 2003 η Εταιρία εισέπραξε μερίσματα από την ΣΟΥΠΕΡΦΑΣΤ ΦΕΡΡΙΣ ΝΑΥΤΙΛΙΑΚΗ Α.Ε. ύψους Ευρώ 6.750.513,50 και από την ΓΡΑΜΜΕΣ ΣΤΡΠΙΝΤΖΗ ΝΑΥΤΙΛΙΑΚΗ Α.Ε. Ευρώ 1.530.000,00.

Άλλα Εσοδα

Πιστωτικοί τόκοι και συναφή έσοδα	Ευρώ	435.401,80
Εσοδα χρεογράφων	Ευρώ	1.034.326,67

Χρεόγραφα

Οι μετοχές στην κατοχή της Εταιρίας την 31η Δεκεμβρίου 2003 είναι οι εξής:

- α. 91.570 μετοχές της εταιρίας MOTOR OIL Α.Ε., τιμής κτήσης € 10,30 ανά μετοχή.
- β. 113.760 μετοχές της εταιρίας ΕΛΛΗΝΙΚΑ ΧΡΗΜΑΤΙΣΤΗΡΙΑ Α.Ε., τιμής κτήσης € 5,05 ανά μετοχή.
- γ. 500.000 μετοχές της εταιρίας ARROW Α.Ε.Ε.Χ., τιμής κτήσης € 2,93 ανά μετοχή.
- δ. 250.000 μετοχές της εταιρίας ΔΙΟΛΚΟΣ Α.Ε.Ε.Χ., τιμής κτήσης € 2,93 ανά μετοχή.

Η Εταιρία κατέχει το σύνολο του μετατρέψιμου ομολογιακού δανείου (3.000 ομολογίες, ονομαστικής αξίας € 10.000 ανά ομολογία) που εξέδωσε η θυγατρική της εταιρία ΓΡΑΜΜΕΣ ΣΤΡΠΙΝΤΖΗ ΝΑΥΤΙΛΙΑΚΗ Α.Ε. τον Ιούνιο του 2002.

Κυρίες και Κύριοι Μέτοχοι,

Τα βασικά οικονομικά στοιχεία του Ισολογισμού χρήσεως 2003 έχουν ως εξής:

	Ευρώ
Εξοδα εγκατάστασης (αναπόσβεστη αξία)	796.364,65
Πάγιο Ενεργητικό (αναπόσβεστη αξία)	59.210,64
Συμμετοχές και άλλες μακροπρόθεσμες απαιτήσεις	253.224.151,75
Κυκλοφορούν Ενεργητικό	25.675.015,47
Ίδια κεφάλαια	188.393.712,31
Προβλέψεις για κινδύνους και έξοδα	45.635,00
Υποχρεώσεις Μακροπρόθεσμες	30.000.000,00
Υποχρεώσεις Βραχυπρόθεσμες	60.823.462,44

Τα καθαρά κέρδη προ φόρων της Επιχειρήσεις Αττικής Α.Ε. στη χρήση 2003 ανήλθαν σε Ευρώ 6.274.240,77 έναντι Ευρώ 3.889.770,64 το 2002.

Το σύνολο των καθαρών κερδών προς διάθεση αναλύεται ως ακολούθως:

	Ευρώ
Καθαρά κέρδη χρήσεως προ φόρων	6.274.240,77
Μείον: Διαφορές φορολογικού ελέγχου	125.848,00
Φόρος εισοδήματος	131.862,05
Κέρδη προς διάθεση	6.016.530,72

Τα κέρδη προς διάθεση ύψους Ευρώ 6.016.530,72 προτείνεται στη Γενική Συνέλευση να διανεμηθούν ως ακολούθως:

	Ευρώ
Τακτικό αποθεματικό	199.823,00
Μέρισμα (5,58 λεπτά ανά μετοχή)	5.816.707,72
Σύνολο	6.016.530,72

Κυρίες και Κύριοι Μέτοχοι,

Από τα στοιχεία που αναλυτικά σας εκθέσαμε παραπάνω καθώς και από τις Οικονομικές Καταστάσεις που σας παρεδόθησαν για τη χρήση 2003, μπορείτε να διαμορφώσετε πλήρη εικόνα σε ότι αφορά τις εργασίες της Εταιρίας και τα πεπραγμένα του Διοικητικού Συμβουλίου κατά την υπό κρίση περίοδο και να αποφασίσετε την έγκριση της διάθεσης των αποτελεσμάτων καθώς και των Οικονομικών Καταστάσεων της Εταιρίας.

Ευχαριστώ,

Χαράλαμπος Ζαβιτσάνος

Βεβαιώνεται ότι η παραπάνω Έκθεση του Διοικητικού Συμβουλίου στην Τακτική Γενική Συνέλευση 2004 που αποτελείται από 4 σελίδες, είναι αυτή που αναφέρεται στο Πιστοποιητικό Ελέγχου που χορηγήσαμε με ημερομηνία 18 Φεβρουαρίου, 2004.

Ο Ορκωτός Ελεγκτής - Λογιστής

Κυριάκος Παπακυριάκου

A.M. ΣΟΕΛ 17801

DRM ΣΤΥΛΙΑΝΟΥ Α.Ε.

Μέλος της RSM International



ΕΠΙΧΕΙΡΗΣΕΙΣ ΑΤΤΙΚΗΣ Α.Ε. - ΟΜΙΛΟΣ ΕΤΑΙΡΕΙΩΝ

ΑΡ.Μ.Α.Ε. 7702/06/Β/86/128

12ος ΕΝΟΠΟΙΗΜΕΝΟΣ ΙΣΟΛΟΓΙΣΜΟΣ ΤΗΣ 31.12.2003 (1 ΙΑΝΟΥΑΡΙΟΥ - 31 ΔΕΚΕΜΒΡΙΟΥ 2003) ΣΕ ΕΥΡΩ

ΕΝΕΡΓΗΤΙΚΟ	Ποσό Κλεισθέντος Χρήσιμος 2003	Ποσό Προβλεπόμενου Χρήσιμος 2002	Παθητικό	Ποσό Κλεισθέντος Χρήσιμος 2003	Ποσό Προβλεπόμενου Χρήσιμος 2002
Β. ΕΞΟΔΑ ΕΓΚΑΤΑΣΤΑΣΕΩΣ	Αξία Κτίρια	Αποσβέσεις	Αντιπ. Αξία	Αποσβέσεις	Αντιπ. Αξία
2. Σύνολο λογισμικών, διαφόρων δανείων	2.039.674,41	996.293,80	4.273.922,80	1.565.602,06	2.708.320,74
3. Τόκοι δανείων κατασχ. περιόδου	218.993,05	164.014,81	218.993,05	124.775,74	94.157,31
4. Λοιπά έξοδα εγκαταστάσεων	13.310.169,75	9.554.323,20	12.032.059,87	7.024.510,52	5.007.549,93
	<u>15.568.777,21</u>	<u>10.714.631,81</u>	<u>16.524.915,72</u>	<u>6.714.888,32</u>	<u>7.810.027,40</u>
Γ. ΠΛΗΡΟ ΕΝΕΡΓΗΤΙΚΟ	Αξία Κτίρια	Αποσβέσεις	Αντιπ. Αξία	Αποσβέσεις	Αντιπ. Αξία
1. Αξιώσεις Ακινήτων/επιταγών	444.455,45	296.515,43	150.940,02	444.455,45	222.706,12
2. Παραχωρήσεις & δικαιώματα Βιομηχανικής/εμπορικής	1.738.241,87	704.595,77	1.033.646,10	1.731.444,58	1.170.770,93
II. Επισφάλιστρα Ακινήτων/επιταγών					
3. Κτίρια & τεχνικά έργα	121.896,54	70.785,48	51.111,06	121.896,54	69.395,56
4. Μηχανήματα - 1 τεχνικές Εγκαταστάσεις & λοιπός/Μηχ/Κός Εξοπλισμός	5.928,10	5.928,09	0,01	5.928,10	5.928,09
5α. Λοιπά μεταφορικά μέσα	1.397.086.440,88	178.091.113,50	1.218.996.327,38	1.466.543.198,56	97.549.591,58
5β. Πλοία	5.178.951,89	4.238.843,02	940.108,87	5.004.207,78	3.456.747,81
6. Έπιπλα & λοιπός εξοπλισμός	1.404.131.459,28	183.114.265,86	1.221.020.183,42	1.473.406.615,57	1.571.781.193,45
Σύνολο Ακινήτων/επιταγών (Γ+Γ II)	<u>1.404.575.914,73</u>	<u>183.404.781,29</u>	<u>1.221.171.193,44</u>	<u>1.473.951.071,02</u>	<u>1.722.002.982,76</u>
III. Σημειώσεις & άλλες μακροχρόνιες χρηματοοικονομικές απαιτήσεις	4.732.623,15		5.017.576,54		2.712.449,47
1. Σημειώσεις σε συνδεδεμένες επιχειρήσεις	1.438.510,29	3.294.112,86	2.305.127,07		1.231.203,35
Μείον: Προβλέψεις για υποτιμήσεις		68.067,83			3.943.652,82
7. Λοιπές μακροχρόνιες απαιτήσεις	<u>3.292.202,69</u>		<u>2.712.449,47</u>		<u>1.375.946.585,60</u>
Σύνολο Παγίων Ενεργητικού (Γ+Γ II+Γ III)	<u>1.224.533.334,15</u>		<u>1.375.946.585,60</u>		<u>3.691.696,32</u>
Δ. ΚΥΚΛΟΦΟΡΟΥΝ ΕΝΕΡΓΗΤΙΚΟ	Αξία Κτίρια	Αποσβέσεις	Αντιπ. Αξία	Αποσβέσεις	Αντιπ. Αξία
1. Αποθέματα	3.647.989,34		3.647.989,34		3.647.989,34
II. Απαιτήσεις					
1. Πελάτες	43.673.311,91		43.673.311,91		43.673.311,91
2. Γραμμάτια εισπρακτέα	156.659,32		156.659,32		156.659,32
3α. Επιστάτες εισπρακτέες	14.251.934,88		14.251.934,88		14.251.934,88
3β. Επιστάτες σε κλιμακωτή	236.586,38		236.586,38		236.586,38
9. Μακροπρόθεσμες απαιτήσεις εισπρακτέες στην επόμενη χρήση					
10. Επισφάλιστρα-Επίδομα πωλητών & χρεώστες	3.716.322,42		3.716.322,42		3.716.322,42
Μείον: Προβλέψεις	3.082.283,16		3.082.283,16		3.082.283,16
11. Χρεώστες διάφοροι	10.778.295,40		10.778.295,40		10.778.295,40
12. Λογ/οιμα διαγραφίσιμες προκ/ών/ & πιστώσεων	928.670,59		928.670,59		928.670,59
Σύνολο Κυκλοφορούντος Ενεργητικού (Δ+ΔII+ΔIII+ΔIV)	<u>70.659.467,44</u>		<u>70.659.467,44</u>		<u>70.659.467,44</u>
III. Χρεώστες					
1. Μετοχές	3.716.423,24		3.716.423,24		3.716.423,24
Μείον: Προβλέψεις για υποτιμήσεις	814.962,90		814.962,90		814.962,90
3. Λοιπά χρεώστες	27.393,80		27.393,80		27.393,80
IV. Δαθέσιμα					
2.930.854,14		2.930.854,14		2.930.854,14	
100.601,47		100.601,47		100.601,47	
152.004.180,30		152.004.180,30		152.004.180,30	
152.104.761,77		152.104.761,77		152.104.761,77	
229.343.112,69		229.343.112,69		229.343.112,69	
Σύνολο Κυκλοφορούντος Ενεργητικού (Δ+ΔII+ΔIII+ΔIV)	<u>1.468.559.963,64</u>		<u>1.468.559.963,64</u>		<u>1.468.559.963,64</u>
Ε. ΜΕΤΑΒΑΤΙΚΟ ΛΟΓΙΣΜΟ ΕΝΕΡΓΗΤΙΚΟ	Αξία Κτίρια	Αποσβέσεις	Αντιπ. Αξία	Αποσβέσεις	Αντιπ. Αξία
1. Έξοδα επίσημων χρήσεων	9.640.279,63		9.640.279,63		9.640.279,63
2. Έξοδα χρήσιμων εισπρακτέα	153.961,12		153.961,12		153.961,12
3. Λοιπά μεταβατικά λογισμικά	35.510,67		35.510,67		35.510,67
Σύνολο Μεταβατικού Λογισμικού (Ε+ΕII+ΕIII+ΕIV)	<u>9.829.371,42</u>		<u>9.829.371,42</u>		<u>9.829.371,42</u>
ΓΕΝΙΚΟ ΣΥΝΟΛΟ ΕΝΕΡΓΗΤΙΚΟΥ (Β+Γ+Δ+Ε)	Αξία Κτίρια	Αποσβέσεις	Αντιπ. Αξία	Αποσβέσεις	Αντιπ. Αξία
1.468.559.963,64		1.468.559.963,64		1.468.559.963,64	
1.402.190.100,71		1.402.190.100,71		1.402.190.100,71	
ΛΟΓΑΡΙΑΣΜΟΙ ΤΑΞΕΩΣ ΧΡΕΩΤΙΚΟ	Αξία Κτίρια	Αποσβέσεις	Αντιπ. Αξία	Αποσβέσεις	Αντιπ. Αξία
1.402.190.100,71		1.402.190.100,71		1.402.190.100,71	
Δ. ΜΕΤΑΒΑΤΙΚΟ ΛΟΓΙΣΜΟ ΠΑΘΗΤΙΚΟ	Αξία Κτίρια	Αποσβέσεις	Αντιπ. Αξία	Αποσβέσεις	Αντιπ. Αξία
9.648.897,61		9.648.897,61		9.648.897,61	
45.160,15		45.160,15		45.160,15	
17.572.952,88		17.572.952,88		17.572.952,88	
14.592,05		14.592,05		14.592,05	
9.908.649,81		9.908.649,81		9.908.649,81	
ΓΕΝΙΚΟ ΣΥΝΟΛΟ ΠΑΘΗΤΙΚΟΥ	Αξία Κτίρια	Αποσβέσεις	Αντιπ. Αξία	Αποσβέσεις	Αντιπ. Αξία
1.621.199.209,62		1.621.199.209,62		1.621.199.209,62	
1.402.190.100,71		1.402.190.100,71		1.402.190.100,71	
ΛΟΓΑΡΙΑΣΜΟΙ ΤΑΞΕΩΣ ΠΙΣΤΩΤΙΚΟ	Αξία Κτίρια	Αποσβέσεις	Αντιπ. Αξία	Αποσβέσεις	Αντιπ. Αξία
1.402.190.100,71		1.402.190.100,71		1.402.190.100,71	

ΚΑΤΑΣΤΑΣΗ ΕΝΟΠΙΩΜΕΝΟΥ ΛΟΓΑΡΙΣΜΟΥ ΑΠΟΤΕΛΕΣΜΑΤΩΝ ΧΡΗΣΕΩΣ 31ης ΔΕΚΕΜΒΡΙΟΥ 2003 (1 ΙΑΝΟΥΑΡΙΟΥ - 31 ΔΕΚΕΜΒΡΙΟΥ 2003)		Ποσά Χιλιάμενες Χρήσεως 2003	
I. ΑΠΟΤΕΛΕΣΜΑΤΑ ΕΚΜΕΤΑΛΛΕΥΣΕΩΣ		Ποσά Προηγούμενης Χρήσεως 2002	
Κύκλος εργασιών (πωλήσεις)		385.476.583,25	318.110.210,90
Μείον: Κόστος πωλήσεων		295.245.369,21	232.292.438,44
Μικτά αποτελέσματα (κέρδη) εκμεταλλεύσεως		130.231.214,04	86.317.772,46
Πλέον: Άλλα έσοδα εκμεταλλεύσεως		403.399,56	156.613,14
Σύνολο		130.634.613,60	86.474.385,60
Μείον: 1. Έξοδα διοικητικής λειτουργίας		21.955.680,17	17.617.293,49
3. Έξοδα λειτουργίας διαθέσεως		40.588.860,34	40.841.843,92
Πλέον: 1. Έσοδα συμμετοχών		60.710.073,09	28.015.248,49
2. Έσοδα χρονογράφων		851.363,65	1.297.895,92
4. Πιστωτικοί τόκοι & συναφή έσοδα		45.785,00	347.978,83
Μείον: 2. Έξοδα & ζημιές συμ/χών & χρονογράφων		2.577.779,09	2.731.410,32
3. Χρεωστικοί τόκοι & συναφή έξοδα		---	366.060,00
Οικικά αποτελέσματα (ζημιές) εκμεταλλεύσεως		35.612.961,69	41.306.296,48
II. ΠΛΕΟΝ: ΕΚΤΑΚΤΑ ΑΠΟΤΕΛΕΣΜΑΤΑ		28.572.039,14	(9.279.822,82)
1. Εκτακτά & ανόργανα έσοδα		6.764.376,78	45.707.663,68
2. Εκτακτά κέρδη		6.815.554,31	23.462.038,68
3. Έσοδα προηγούμενων χρήσεων		1.283.365,99	511.828,71
4. Έσοδα από προβλέψεις προηγ. χρήσεων		3.425.159,94	7.303,33
Μείον: 1. Εκτακτά & ανόργανα έξοδα		12.476.379,89	43.972.344,47
2. Εκτακτες ζημιές		201.101,66	2.421.235,19
3. Έξοδα προηγούμενων χρήσεων		2.333.011,53	3.294.504,49
4. Προβλέψεις για έκτακτους κινδύνους		1.028.460,39	1.855.274,68
Οργανικά & Εκτακτά αποτελέσματα πατών στοιχείων		30.821.544,69	8.865.652,75
Μείον: Σύνολο αποφάσεων πατών στοιχείων		40.119.157,28	32.975.840,87
Μείον: Οι από αυτές ενσωματωμένες στο λειτουργικό κόστος		40.119.157,28	32.975.840,87
ΚΑΘΑΡΑ ΑΠΟΤΥΓΑ (ΚΕΡΛΗ) ΧΡΗΣΕΩΣ ΠΡΟ ΦΟΡΩΝ		30.821.544,69	8.865.652,75
ΜΕΙΟΝ: Δικαιώματα μετοχών		2.541.103,97	2.092.464,22
ΚΑΘΑΡΑ ΕΝΟΠΙΩΜΕΝΑ ΑΠΟΤΥΓΑ (ΚΕΡΛΗ) ΧΡΗΣΕΩΣ ΠΡΟ ΦΟΡΩΝ		28.280.440,72	6.773.188,53

1. Στον Εννοιαστικό Ισολογισμό και τα Αποτελέσματα Χρήσεως της 31/12/2003 ενσωματώνονται:

α. με τη μέθοδο της ολικής ενσωμάτωσης, εκτός της μισθωτικής, οι ακόλουθα στοιχεία:

- ΦΕΡΡΙΣ ΝΑΥΤΙΜΑΧΗ Α.Ε.: οι πλοιοκτητικές εταιρείες ΣΟΥΠΕΡΦΑΣΤ ΣΟΥΠΕΡΦΑΣΤ VII έως SUPERFAST X. αβ) Οι πλοιοκτητικές εταιρείες SUPERFAST I έως SUPERFAST VI και SUPERFAST XI των πλοίων SUPERFAST I έως SUPERFAST X και SUPERFAST XII. οι οποίες είναι κατά 100% θυγατρικές εταιρείες της ΣΟΥΠΕΡΦΑΣΤ ΦΕΡΡΙΣ ΝΑΥΤΙΜΑΧΗ Α.Ε. αγγ) Ο κατά 48,57% ανήκει σε Ομάδα Εταιριών ΓΡΑΜΜΕΣ ΣΤΡΠΝΤΖΗ ΝΑΥΤΙΜΑΧΗ Α.Ε. στον οποίο συσταθείσασαι εκτός από την εταιρία ΓΡΑΜΜΕΣ ΣΤΡΠΝΤΖΗ ΝΑΥΤΙΜΑΧΗ Α.Ε. Ι. Οι κατά 100% θυγατρικές εταιρείες BLUE STAR FERRIES ΝΑΥΤΙΜΑΧΗ Α.Ε., BLUE STAR FERRIES S.A., WATER FRONT NAVIGATION COMPANY, THELMO MARINE S.A., BLUE ISLAND SHIPPING INC. ΙΙ. Η κατά 99% θυγατρική εταιρία STRINTZIS LINES SHIPPING LTD.
- β. Οι υπό ενιαία διεύθυνση εταιρείες SUPERFAST FERRIES S.A., ΚΟΙΝΟΤΡΑΞΙΑ PREMIUM ALLIANCE και ΚΟΙΝΟΤΡΑΞΙΑ BLUE STAR FERRIES.
- γ. με τη μέθοδο της καθαφής θέσης η κατά 100% θυγατρική εταιρία ΑΠΙΟΑ PREMIUM Α.Ε.
- 3. Ο αριθμός των αποχολούμενου προσωπικού είναι, κατά μέσο όρο 1.851 άτομα.
- 4. Το σύνολο του κύκλου εργασιών των Εννοιασμένων Οικονομικών Καταστάσεων του Ομίλου ανήκουν στις κατηγορίες Οικονομικών δραστηριοτήτων:
 - ΣΤΑΚΟΔ 03) 6.110 "Θαλάσσιες και αεροπορικές μεταφορές"
 - (ΣΤΑΚΟΔ 03) 553:1 "Επιστρία επί των πλοίων"
 - EURO 360.281.574,18
 - EURO 14.678.598,50
 - ΣΤΑΚΟΔ 03) 554:1 "Μπαράς επί των πλοίων"
 - EURO 10.516.410,57
- 5. Ορισμένα στοιχεία του Εννοιασμένου Ισολογισμού του 2002 έχουν α αναπροσαρμόσει ώστε να είναι συγκρίσιμα με τα αντίστοιχα του 2003.
- 6. Επί των πλοίων του Ομίλου έχουν εγγραφεί υποθήκες για την ασφάλεια των μεταφορέσμων υποχρεώσεων.
- 7. Εντός του έτους 2003, πωλήθηκαν τα πλοία SUPERFAST II του Ομίλου ΣΟΥΠΕΡΦΑΣΤ ΦΕΡΡΙΣ ΝΑΥΤΙΜΑΧΗ Α.Ε. και το πλοίο CESME 2 του Ομίλου ΓΡΑΜΜΕΣ ΣΤΡΠΝΤΖΗ ΝΑΥΤΙΜΑΧΗ Α.Ε.
- 8. Ο Όμιλος έχει υπογράψει συμφωνητικό πώλησης για τα πλοία SUPERFAST I και BLUE SKY.
- 9. Ο Όμιλος ΓΡΑΜΜΕΣ ΣΤΡΠΝΤΖΗ ΝΑΥΤΙΜΑΧΗ Α.Ε. αναπροσαρμόσε τις αξίες ορισμένων πλοίων του σύμφωνα με τον Ν. 3193/2003 φθ. 12. Επειδή η αποτίμηση των πλοίων πραγματοποιείται διεθνώς κατά πλοίο κατά το μέρος εκείνο της διαφοράς της αποτίμησης, το οποίο οφείλεται στην τρέχουσα συγκύρια της διεμενοής σχέσης του δολαρίου έναντι του Ευρώ.

Ελέγχεμε, κατά τις διατάξεις του άρθρου 108 του Κ.Ν. 2190/1920, τον 12' Εννοιασμένο Ισολογισμό και την Εννοιασμένη Κατάσταση Αποτελεσμάτων, καθώς και το σχετικό Πρόσφρμημα της "ΕΠΙΚΕΡΗΣΙΣ ΑΠΤΙΚΗΣ ΑΝΩΝΥΜΟΣ ΕΤΑΙΡΙΑ ΣΥΜΜΕΤΟΧΩΝ" και των θυγατρικών της για τη χρήση που έγινε την 31 Δεκεμβρίου 2003. Επαρμόσαμε τις διαδικασίες που κρίναμε κατάλληλες για το σκοπό του ελέγχου μας, οι οποίες είναι σύμφωνα με τις αρχές και κανόνες ελεγκτικής που ακολουθεί το Σώμα Ορκωτών Ελεγκτών Λογιστών και επαληθεύσαμε τη συμφωνία του παρεχόμενου της Εννοιασμένης Εκθέσεως Διαχειρίσεως με τις παραπάνω Εννοιασμένες Οικονομικές Καταστάσεις. Από τον έλεγχο μας αυτό προέκυψαν τα εξής: 1) Ο Όμιλος "ΓΡΑΜΜΕΣ ΣΤΡΠΝΤΖΗ ΝΑΥΤΙΜΑΧΗ Α.Ε." στην παρούσα χρήση μείωσε τις μετακτήσεις των πλοίων του ακολουθώντας τις διατάξεις του άρθρου 12 του Ν. 3193/2003. Η σημείωση με αριθμό 9 κάτω από τον Ισολογισμό του Ομίλου είναι σχετική. Η διαφορά που προέκυψε € 65 εκατ. αφέρεθηκε απευθείας στον λογαριασμό "Διαφορές από αναπροσαρμόη αξίες λογιστικών στοιχείων". Το ποσό αυτό θα έπρεπε σύμφωνα με τον Κ.Ν. 2190/1920 να μεταφερθεί στα αποτελέσματα χρήσεως. 2) Ο Όμιλος "ΓΡΑΜΜΕΣ ΣΤΡΠΝΤΖΗ ΝΑΥΤΙΜΑΧΗ Α.Ε." δεν διεύρυνσε προβλέψεις για υπελοβαλεμένους υποχρεώσεις, όπως οφείλει να κάνει σύμφωνα με τον Ν. 3193/2003. Η διαφορά του 1988 η Επιτροπή Ανταγωνισμού της Ευρωπαϊκής Ένωσης με προτάθηκε απόφαση απόφαση του Δικαστηρίου του Ευρωπαϊκού Δικαστηρίου τον Δεκέμβριο του 2003 ανέφερε ότι η Εταιρία, κατά την οποία συσταθείσασαι προβλέπει € 750 χιλ. επειδή ο Νημέας Σμιθουλός της Εταιρίας εκτιμά ότι είναι πιθανό να υπάρξει θετική εξέλιξη στην αίτηση αναφέσεως που θα ασκηθεί από την Εταιρία. 4) Η μητρική Εταιρία και θυγατρική της "ΓΡΑΜΜΕΣ ΣΤΡΠΝΤΖΗ ΝΑΥΤΙΜΑΧΗ Α.Ε." δεν πραγματοποιήσαν προβλεψη € 5 εκατ. (εκ των οποίων € 2,6 εκατ. αφορά την παρούσα χρήση) η οποία αφορά το ενδεδειγμένο κόστος στατιστικής Οικονομικών Δοσιών σε περίπτωση μη εξασπίσεως του δικαίου της ανταλλαγής μετοχών. 5) Ο Όμιλος δεν έγινε ελεγχθεί για τις φορολογικές αρχές για τις χρήσεις 2002 και 2003 με εξαίρεση την θυγατρική BLUE STAR FERRIES ΝΑΥΤΙΜΑΧΗ Α.Ε. η οποία δεν έχει ελεγχθεί για τις χρήσεις 1993 έως 2003 και ως εκ τούτου οι φορολογικές τους υποχρεώσεις για τις χρήσεις αυτές δεν έχουν καταστεί οριστικές. Κατά τη γνώμη μας, αφού ληφθούν υπόψη οι παραπάνω παρατηρήσεις μας, οι Εννοιασμένες αυτές Οικονομικές Καταστάσεις έχουν καταρτισθεί σύμφωνα με τις διατάξεις του Κ.Ν. 2190/1920 και απεικονίζουν βάσει των σχετικών διατάξεων που ισχύουν και λογιστικών αρχών με μέθοδο που εφαρμόζει η μητρική Εταιρία και οι οποίες έχουν γίνει γενικά παραδεκτές και δεν διαφέρουν από εκείνες που εφαρμόστηκαν στην προηγούμενη χρήση, την περιουσιακή διάρθρωση, τη χρηματοοικονομική θέση και τα αποτελέσματα του συνόλου των επιχειρήσεων που περιλαμβάνονται στην εννοιασμένη 31 Δεκεμβρίου 2003.

Βούλα, 17 Φεβρουαρίου 2004
Ο ΠΡΟΕΔΡΟΣ
Ο ΣΥΜΒΟΥΛΟΣ
ΧΑΡΑΛΑΜΠΟΣ Ν. ΖΑΒΙΤΣΑΝΟΣ
 Α.Δ.Τ. Ζ 602300

ΠΙΣΤΟΠΟΙΗΤΙΚΟ ΕΛΕΓΧΟΥ ΟΡΚΩΤΩΝ ΕΛΕΓΚΤΩΝ ΛΟΓΙΣΤΩΝ
Προς τους κ.κ. Μετόχους της Ανώνυμης Εταιρίας "ΕΠΙΚΕΡΗΣΙΣ ΑΠΤΙΚΗΣ ΑΝΩΝΥΜΟΣ ΕΤΑΙΡΙΑ ΣΥΜΜΕΤΟΧΩΝ"
 Προς τους κ.κ. Μετόχους της Ανώνυμης Εταιρίας "ΕΠΙΚΕΡΗΣΙΣ ΑΠΤΙΚΗΣ ΑΝΩΝΥΜΟΣ ΕΤΑΙΡΙΑ ΣΥΜΜΕΤΟΧΩΝ", τον 12' Εννοιασμένο Ισολογισμό και την Εννοιασμένη Κατάσταση Αποτελεσμάτων, καθώς και το σχετικό Πρόσφρμημα της "ΕΠΙΚΕΡΗΣΙΣ ΑΠΤΙΚΗΣ ΑΝΩΝΥΜΟΣ ΕΤΑΙΡΙΑ ΣΥΜΜΕΤΟΧΩΝ" και των θυγατρικών της για τη χρήση που έγινε την 31 Δεκεμβρίου 2003. Επαρμόσαμε τις διαδικασίες που κρίναμε κατάλληλες για το σκοπό του ελέγχου μας, οι οποίες είναι σύμφωνα με τις αρχές και κανόνες ελεγκτικής που ακολουθεί το Σώμα Ορκωτών Ελεγκτών Λογιστών και επαληθεύσαμε τη συμφωνία του παρεχόμενου της Εννοιασμένης Εκθέσεως Διαχειρίσεως με τις παραπάνω Εννοιασμένες Οικονομικές Καταστάσεις. Από τον έλεγχο μας αυτό προέκυψαν τα εξής: 1) Ο Όμιλος "ΓΡΑΜΜΕΣ ΣΤΡΠΝΤΖΗ ΝΑΥΤΙΜΑΧΗ Α.Ε." στην παρούσα χρήση μείωσε τις μετακτήσεις των πλοίων του ακολουθώντας τις διατάξεις του άρθρου 12 του Ν. 3193/2003. Η σημείωση με αριθμό 9 κάτω από τον Ισολογισμό του Ομίλου είναι σχετική. Η διαφορά που προέκυψε € 65 εκατ. αφέρεθηκε απευθείας στον λογαριασμό "Διαφορές από αναπροσαρμόη αξίες λογιστικών στοιχείων". Το ποσό αυτό θα έπρεπε σύμφωνα με τον Κ.Ν. 2190/1920 να μεταφερθεί στα αποτελέσματα χρήσεως. 2) Ο Όμιλος "ΓΡΑΜΜΕΣ ΣΤΡΠΝΤΖΗ ΝΑΥΤΙΜΑΧΗ Α.Ε." δεν διεύρυνσε προβλέψεις για υπελοβαλεμένους υποχρεώσεις, όπως οφείλει να κάνει σύμφωνα με τον Ν. 3193/2003. Η διαφορά του 1988 η Επιτροπή Ανταγωνισμού της Ευρωπαϊκής Ένωσης με προτάθηκε απόφαση απόφαση του Δικαστηρίου του Ευρωπαϊκού Δικαστηρίου τον Δεκέμβριο του 2003 ανέφερε ότι η Εταιρία, κατά την οποία συσταθείσασαι προβλέπει € 750 χιλ. επειδή ο Νημέας Σμιθουλός της Εταιρίας εκτιμά ότι είναι πιθανό να υπάρξει θετική εξέλιξη στην αίτηση αναφέσεως που θα ασκηθεί από την Εταιρία. 4) Η μητρική Εταιρία και θυγατρική της "ΓΡΑΜΜΕΣ ΣΤΡΠΝΤΖΗ ΝΑΥΤΙΜΑΧΗ Α.Ε." δεν πραγματοποιήσαν προβλεψη € 5 εκατ. (εκ των οποίων € 2,6 εκατ. αφορά την παρούσα χρήση) η οποία αφορά το ενδεδειγμένο κόστος στατιστικής Οικονομικών Δοσιών σε περίπτωση μη εξασπίσεως του δικαίου της ανταλλαγής μετοχών. 5) Ο Όμιλος δεν έγινε ελεγχθεί για τις φορολογικές αρχές για τις χρήσεις 2002 και 2003 με εξαίρεση την θυγατρική BLUE STAR FERRIES ΝΑΥΤΙΜΑΧΗ Α.Ε. η οποία δεν έχει ελεγχθεί για τις χρήσεις 1993 έως 2003 και ως εκ τούτου οι φορολογικές τους υποχρεώσεις για τις χρήσεις αυτές δεν έχουν καταστεί οριστικές. Κατά τη γνώμη μας, αφού ληφθούν υπόψη οι παραπάνω παρατηρήσεις μας, οι Εννοιασμένες αυτές Οικονομικές Καταστάσεις έχουν καταρτισθεί σύμφωνα με τις διατάξεις του Κ.Ν. 2190/1920 και απεικονίζουν βάσει των σχετικών διατάξεων που ισχύουν και λογιστικών αρχών με μέθοδο που εφαρμόζει η μητρική Εταιρία και οι οποίες έχουν γίνει γενικά παραδεκτές και δεν διαφέρουν από εκείνες που εφαρμόστηκαν στην προηγούμενη χρήση, την περιουσιακή διάρθρωση, τη χρηματοοικονομική θέση και τα αποτελέσματα του συνόλου των επιχειρήσεων που περιλαμβάνονται στην εννοιασμένη 31 Δεκεμβρίου 2003.

Αθήνα, 18 Φεβρουαρίου 2004
Οι Ορκωτοί Ελεγκτές Λογιστές
Κυριάκος Παπακωνσταντίνου
Α.Μ. ΣΟΕΑ 17801
Για την DRM ΣΤΥΛΙΑΝΟΥ Α.Ε.
Μέλος της RSM International



Π Ρ Ο Σ Α Ρ Τ Η Μ Α

ΕΝΟΠΟΙΗΜΕΝΩΝ ΟΙΚΟΝΟΜΙΚΩΝ ΚΑΤΑΣΤΑΣΕΩΝ ΤΗΣ

«ΕΠΙΧΕΙΡΗΣΕΙΣ ΑΤΤΙΚΗΣ ΑΝΩΝΥΜΟΣ ΕΤΑΙΡΙΑ ΣΥΜΜΕΤΟΧΩΝ», «SUPERFAST ΕΡΤΑ INC.», «SUPERFAST ΟΚΤΟ INC.», «SUPERFAST ΕΝΝΕΑ INC.», «SUPERFAST ΔΕΚΑ INC.», «ΣΟΥΠΕΡΦΑΣΤ ΕΠΤΑ Ν.Ε.», «ΣΟΥΠΕΡΦΑΣΤ ΟΚΤΩ Ν.Ε.», «ΣΟΥΠΕΡΦΑΣΤ ΕΝΝΕΑ Ν.Ε.», «ΣΟΥΠΕΡΦΑΣΤ ΔΕΚΑ Ν.Ε.», ΤΟΥ ΟΜΙΛΟΥ «ΣΟΥΠΕΡΦΑΣΤ ΦΕΡΡΙΣ ΝΑΥΤΙΛΙΑΚΗ Α.Ε.», ΤΟΥ ΟΜΙΛΟΥ «ΓΡΑΜΜΕΣ ΣΤΡΙΝΤΖΗ ΝΑΥΤΙΛΙΑΚΗ Α.Ε.» ΚΑΙ ΤΗΣ «ΑΤΤΙΚΑ ΠΡΙΜΙΟΥΜ Α.Ε.»
ΤΗΣ 31ης ΔΕΚΕΜΒΡΙΟΥ 2003.

Σύμφωνα με τις διατάξεις του Ν. 2190/1920 και ειδικότερα τη διάταξη του άρθρου 107 και τις διατάξεις που το άρθρο αυτό παραπέμπει, παρέχουμε τις ακόλουθες πληροφορίες που αναφέρονται στις ενοποιημένες οικονομικές καταστάσεις.

1. ΠΛΗΡΟΦΟΡΙΑΚΑ ΣΤΟΙΧΕΙΑ ΣΧΕΤΙΚΑ ΜΕ ΤΙΣ ΕΤΑΙΡΙΕΣ ΠΟΥ ΕΝΟΠΙΟΙΗΘΗΚΑΝ.

1.1 Άρθρο 107, παρ. 1β - Πληροφοριακά στοιχεία για τις εταιρίες που ενοποιήθηκαν με τη μέθοδο της "ολικής ενσωμάτωσης".

Επωνυμία	Εδρα	Ποσοστό συμμετοχής μητρικής εταιρείας στο κεφάλαιο της θυγατρικής	Ποσοστό συμμετοχής ενοποιημένων επιχειρήσεων εκτός της μητρικής ή προσώπων που ενεργούν για λογαριασμό των επιχειρήσεων αυτών	Σχέση που υπαγόρευε την ενοποίηση α) Σχέση μητρικής θυγατρικής (αρ.42ε 5α) β) Ενίαία διεύθυνση ή ίδια διοικητικά κλπ. πρόσωπα
1 ΣΟΥΠΕΡΦΑΣΤ ΦΕΡΡΙΣ ΝΑΥΤΙΛΙΑΚΗ Α.Ε.	ΒΟΥΛΑ	100%	ΔΕΝ ΥΠΑΡΧΕΙ	(α)
2 SUPERFAST ΕΡΤΑ INC.	ΛΙΒΕΡΙΑ	100%	ΔΕΝ ΥΠΑΡΧΕΙ	(α)
3 SUPERFAST ΟΚΤΟ INC.	ΛΙΒΕΡΙΑ	100%	ΔΕΝ ΥΠΑΡΧΕΙ	(α)
4 SUPERFAST ΕΝΝΕΑ INC.	ΛΙΒΕΡΙΑ	100%	ΔΕΝ ΥΠΑΡΧΕΙ	(α)
5 SUPERFAST ΔΕΚΑ INC.	ΛΙΒΕΡΙΑ	100%	ΔΕΝ ΥΠΑΡΧΕΙ	(α)
6 ΣΟΥΠΕΡΦΑΣΤ ΕΠΤΑ Ν.Ε.	ΒΟΥΛΑ	100%	ΔΕΝ ΥΠΑΡΧΕΙ	(α)
7 ΣΟΥΠΕΡΦΑΣΤ ΟΚΤΩ Ν.Ε.	ΒΟΥΛΑ	100%	ΔΕΝ ΥΠΑΡΧΕΙ	(α)
8 ΣΟΥΠΕΡΦΑΣΤ ΕΝΝΕΑ Ν.Ε.	ΒΟΥΛΑ	100%	ΔΕΝ ΥΠΑΡΧΕΙ	(α)
9 ΣΟΥΠΕΡΦΑΣΤ ΔΕΚΑ Ν.Ε.	ΒΟΥΛΑ	100%	ΔΕΝ ΥΠΑΡΧΕΙ	(α)
10 SUPERFAST ΕΝΑ INC.	ΛΙΒΕΡΙΑ	100% ΘΥΓΑΤΡΙΚΗ ΤΗΣ ΣΟΥΠΕΡΦΑΣΤ ΦΕΡΡΙΣ ΝΑΥΤΙΛΙΑΚΗ Α.Ε.	ΔΕΝ ΥΠΑΡΧΕΙ	(α)
11 SUPERFAST DIO INC.	ΛΙΒΕΡΙΑ	100% ΘΥΓΑΤΡΙΚΗ ΤΗΣ ΣΟΥΠΕΡΦΑΣΤ ΦΕΡΡΙΣ ΝΑΥΤΙΛΙΑΚΗ Α.Ε.	ΔΕΝ ΥΠΑΡΧΕΙ	(α)
12 SUPERFAST TRIA INC.	ΛΙΒΕΡΙΑ	100% ΘΥΓΑΤΡΙΚΗ ΤΗΣ ΣΟΥΠΕΡΦΑΣΤ ΦΕΡΡΙΣ ΝΑΥΤΙΛΙΑΚΗ Α.Ε.	ΔΕΝ ΥΠΑΡΧΕΙ	(α)
13 SUPERFAST TESSERA INC.	ΛΙΒΕΡΙΑ	100% ΘΥΓΑΤΡΙΚΗ ΤΗΣ ΣΟΥΠΕΡΦΑΣΤ ΦΕΡΡΙΣ ΝΑΥΤΙΛΙΑΚΗ Α.Ε.	ΔΕΝ ΥΠΑΡΧΕΙ	(α)

14	SUPERFAST PENTE INC.	ΛΙΒΕΡΙΑ	100% ΘΥΓΑΤΡΙΚΗ ΤΗΣ ΣΟΥΠΕΡΦΑΣΤ ΦΕΡΡΙΣ ΝΑΥΤΙΛΙΑΚΗ Α.Ε.	ΔΕΝ ΥΠΑΡΧΕΙ	(a)
15	SUPERFAST EXI INC.	ΛΙΒΕΡΙΑ	100% ΘΥΓΑΤΡΙΚΗ ΤΗΣ ΣΟΥΠΕΡΦΑΣΤ ΦΕΡΡΙΣ ΝΑΥΤΙΛΙΑΚΗ Α.Ε.	ΔΕΝ ΥΠΑΡΧΕΙ	(a)
16	SUPERFAST FERRIES S.A.	ΛΙΒΕΡΙΑ ΜΕ ΕΓΚΑΤΑΣΤΑΣΗ ΣΤΗΝ ΕΛΛΑΔΑ	---	ΔΕΝ ΥΠΑΡΧΕΙ	(b)
17	SUPERFAST ENDEKA INC	ΒΟΥΛΑ	100% ΘΥΓΑΤΡΙΚΗ ΤΗΣ ΣΟΥΠΕΡΦΑΣΤ ΦΕΡΡΙΣ ΝΑΥΤΙΛΙΑΚΗ Α.Ε.	ΔΕΝ ΥΠΑΡΧΕΙ	(a)
18	SUPERFAST DODEKA INC.	ΒΟΥΛΑ	100% ΘΥΓΑΤΡΙΚΗ ΤΗΣ ΣΟΥΠΕΡΦΑΣΤ ΦΕΡΡΙΣ ΝΑΥΤΙΛΙΑΚΗ Α.Ε.	ΔΕΝ ΥΠΑΡΧΕΙ	(a)
19	ΚΟΙΝΟΠΡΑΞΙΑ ΠΡΙΜΙΟΥΜ ΑΛΛΙΑΙΝΣ	ΒΟΥΛΑ	---	ΔΕΝ ΥΠΑΡΧΕΙ	(b)
20	ΓΡΑΜΜΕΣ ΣΤΡΠΙΝΤΖΗ ΝΑΥΤΙΛΙΑΚΗ Α.Ε.	ΒΟΥΛΑ	48,57%	ΔΕΝ ΥΠΑΡΧΕΙ	(a)
21	BLUE STAR FERRIES ΝΑΥΤΙΛΙΑΚΗ Α.Ε.	ΕΛΛΑΔΑ	100% ΘΥΓΑΤΡΙΚΗ ΤΗΣ ΓΡΑΜΜΕΣ ΣΤΡΠΙΝΤΖΗ ΝΑΕ	ΔΕΝ ΥΠΑΡΧΕΙ	(a)
22	BLUE STAR FERRIES S.A.	ΛΙΒΕΡΙΑ	100% ΘΥΓΑΤΡΙΚΗ ΤΗΣ ΓΡΑΜΜΕΣ ΣΤΡΠΙΝΤΖΗ ΝΑΕ	ΔΕΝ ΥΠΑΡΧΕΙ	(a)
23	ΚΟΙΝΟΠΡΑΞΙΑ BLUE STAR FERRIES	ΕΛΛΑΔΑ	---	ΔΕΝ ΥΠΑΡΧΕΙ	(b)
24	STRINTZIS LINES SHIPPING LTD	ΚΥΠΡΟΣ	99% ΘΥΓΑΤΡΙΚΗ ΤΗΣ ΓΡΑΜΜΕΣ ΣΤΡΠΙΝΤΖΗ ΝΑΕ	ΔΕΝ ΥΠΑΡΧΕΙ	(a)
25	THELMO MARINE S.A.	ΛΙΒΕΡΙΑ	100% ΘΥΓΑΤΡΙΚΗ ΤΗΣ ΓΡΑΜΜΕΣ ΣΤΡΠΙΝΤΖΗ ΝΑΕ	ΔΕΝ ΥΠΑΡΧΕΙ	(a)
26	WATERFRONT NAVIGATION COMPANY	ΛΙΒΕΡΙΑ	100% ΘΥΓΑΤΡΙΚΗ ΤΗΣ ΓΡΑΜΜΕΣ ΣΤΡΠΙΝΤΖΗ ΝΑΕ	ΔΕΝ ΥΠΑΡΧΕΙ	(a)
27	BLUE ISLAND SHIPPING INC.	ΛΙΒΕΡΙΑ	100% ΘΥΓΑΤΡΙΚΗ ΤΗΣ ΓΡΑΜΜΕΣ ΣΤΡΠΙΝΤΖΗ ΝΑΕ	ΔΕΝ ΥΠΑΡΧΕΙ	(a)
28	ΑΤΤΙΚΑ ΠΡΙΜΙΟΥΜ Α.Ε.	ΒΟΥΛΑ	100%	ΔΕΝ ΥΠΑΡΧΕΙ	(a)

1.2 Άρθρο 107, παρ. 1δ - Πληροφοριακά στοιχεία για τις εταιρίες που ενσωματώθηκαν με τη μέθοδο της "καθαρής θέσεως".

Η Εταιρία που ενοποιήθηκε με τη μέθοδο της «καθαρής θέσης» είναι η ΑΤΤΙΚΑ ΠΡΙΜΙΟΥΜ Α.Ε., η οποία είναι κατά 100% θυγατρική του Ομίλου ΕΠΙΧΕΙΡΗΣΕΙΣ ΑΤΤΙΚΗΣ Α.Ε. Η Εταιρία αυτή έχει ως σκοπό την πώληση εισιτηρίων για λογαριασμό των πλοιοκτητριών εταιριών του Ομίλου.

Σε επίπεδο ενοποίησης στον Όμιλο ΕΠΙΧΕΙΡΗΣΕΙΣ ΑΤΤΙΚΗΣ Α.Ε. το σύνολο σχεδόν του κύκλου εργασιών της μηδενίζεται γιατί το έσοδό της είναι έξοδο για τον Όμιλο.

ΠΑΡΑΡΤΗΜΑ

Τα βασικά στοιχεία του ισολογισμού της ΑΤΤΙΚΑ ΠΙΡΙΜΙΟΥΜ Α.Ε. έχουν ως εξής :

	(σε χιλ. €)
Αναπόσβεστο υπόλοιπο παγίων	€ 502
Απαιτήσεις	€ 15.784
Διαθέσιμα	€ 6.752
Σύνολο ιδίων κεφαλαίων	€ 2.434
Υποχρεώσεις	€ 20.406
Κύκλος εργασιών	€ 15.253
Αποτελέσματα - Κέρδη	€ 851

1.3 Άρθρο 107, παρ. 1γ και 97 - Πληροφοριακά στοιχεία για τις εταιρίες που δεν ενοποιήθηκαν ή δεν εμφανίστηκαν με τη μέθοδο της "καθαρής θέσεως", επειδή παρουσιάζουν επουσιώδες ενδιαφέρον.

Το 2003 δεν ενοποιήθηκε λόγω αδράνειας η υπό εκκαθάριση εταιρία STRINTZIS LINES IONIAN FERRIES ITALY SRL.

1.4 Άρθρο 107, παρ. 1γ και 98 - Πληροφοριακά στοιχεία για τις εταιρίες που δεν ενοποιήθηκαν, επειδή έχουν διαφορετικές δραστηριότητες από τις άλλες εταιρίες του ομίλου.

Δεν υπάρχουν εταιρίες που δεν ενοποιήθηκαν, λόγω διαφορετικής δραστηριότητας από τις άλλες εταιρίες του ομίλου.

1.5 Άρθρο 107, παρ. 1ε - Πληροφοριακά στοιχεία για τις εταιρίες εκείνες όπου οι ενοποιούμενες εταιρίες (ανωτέρω παρ. 1.1) και αυτές που εξαιρέθηκαν της ενοποίησης (ανωτέρω παρ. 1.3) κατέχουν άμεσα ή μέσω τρίτων συνολικό ποσό μεγαλύτερο από 10% του κεφαλαίου της.

Δεν υπάρχουν.

1.6 Άρθρο 104, παρ. 7 - Ημερομηνία κλεισίματος

Όλες οι ενοποιημένες οικονομικές καταστάσεις έχουν ημερομηνία κλεισίματος την ημερομηνία της μητρικής (31.12.2003).

1.7 Άρθρο 104, παρ. 9 - Μεταβολές στη σύνθεση του συνόλου των ενοποιούμενων επιχειρήσεων στη χρήση 2003.

Δεν ενοποιήθηκε η Εταιρία BLUE GALAXY INC., η οποία εκκαθαρίστηκε.

1.8 Άρθρο 103, παρ. 4 - Λογιστικός χειρισμός των διαφορών ενοποίησης

Κατά την ενοποίηση του Ομίλου ΓΡΑΜΜΕΣ ΣΤΡΙΝΤΖΗ ΝΑΥΤΙΛΙΑΚΗ Α.Ε. προέκυψαν διαφορές ενοποίησης € 67.602.565,21 (χρεωστικές) οι οποίες εμφανίζονται αφαιρετικά της καθαρής θέσης του ενοποιημένου ισολογισμού.

2. ΠΛΗΡΟΦΟΡΙΕΣ ΣΧΕΤΙΚΕΣ ΜΕ ΤΑ ΣΤΟΙΧΕΙΑ ΤΟΥ ΕΝΕΡΓΗΤΙΚΟΥ

2.1 Άρθρο 105, παρ. 3 και άρθρο 107, παρ. 1 - Αποτίμηση στοιχείων ενεργητικού των επιχειρήσεων που περιλήφθηκαν στην ενοποίηση.

Τα στοιχεία του ενεργητικού των επιχειρήσεων που περιλήφθηκαν στην ενοποίηση έχουν αποτιμηθεί ως εξής:

- Για τα πλοία του Ομίλου ΣΟΥΠΕΡΦΑΣΤ ΦΕΡΡΙΣ ΝΑΥΤΙΛΙΑΚΗ Α.Ε, η αποτίμηση έχει γίνει σύμφωνα με τους κανόνες αποτίμησης του άρθρου 42ε, παρ. 14 και του άρθρου 43 χωρίς καμιά παρέκκλιση.

- Για τα πλοία του Ομίλου ΓΡΑΜΜΕΣ ΣΤΡΙΝΤΖΗ ΝΑΥΤΙΛΙΑΚΗ Α.Ε., εφαρμόστηκε ο Ν. 3193/2003 με συνέπεια να μειωθεί η αξία των πλοίων του Ομίλου κατά Ευρώ 65,5 εκατ. περίπου.

3. ΠΛΗΡΟΦΟΡΙΕΣ ΣΧΕΤΙΚΕΣ ΜΕ ΤΙΣ ΥΠΟΧΡΕΩΣΕΙΣ ΚΑΙ ΠΡΟΒΛΕΨΕΙΣ

3.1 Άρθρο 107, παρ. 1στ - Μακροπρόθεσμες υποχρεώσεις πάνω από 5 έτη.

1. Δάνειο ΚΦW	€ 616.855.064,16
2. Δάνειο CΙΤΙΒΑΝΚ ΙΝΤΕΡΝΑΤ. ΡΛC	€ 76.000.000,00
3. Δάνειο ΑΛΦΑ ΒΑΝΚ	€ 36.500.000,00
	€ <u>729.355.064,16</u>

3.2 Άρθρο 107, παρ. 1στ - Υποχρεώσεις καλυπτόμενες με εμπράγματα ασφάλειες

Υφίστανται υποθήκες ΒΛ. ΠΙΝΑΚΑ Ι

Σημειώνεται ότι κατά την συνήθη πρακτική των ναυτιλιακών δανείων, το ποσό της εγγεγραμμένης υποθήκης αντιπροσωπεύει το πραγματικό ανεξάρτητο ποσό του δανείου πλέον ενός ποσοστού για την κάλυψη τυχόν τόκων υπερημερίας και άλλων εξόδων.

3.3 Άρθρο 107, παρ. 1ζ - Υποχρεώσεις που αναλήφθηκαν και δεν εμφανίζονται στον ενοποιημένο ισολογισμό.

Με αποφάσεις του Διοικητικού Συμβουλίου, η Εταιρία έχει παραχωρήσει τις παρακάτω εγγυήσεις:

1. Με απόφαση του Δ.Σ. της 20.12.95, παραχωρήθηκε εγγύηση προς τη Γερμανική Τράπεζα ΚΦW σε ασφάλεια των υποχρεώσεων της δανειζομένης θυγατρικής της αλλοδαπής πλοιοκτήτριας εταιρίας SUPERFAST ENA INC. συνολικού ποσού Ευρώ 59.718.892, που αντιπροσωπεύει το 80% του κόστους κατασκευής των πλοίων SUPERFAST I.

2. Με απόφαση του Δ.Σ. της 4.11.98, παραχωρήθηκε εγγύηση προς τη Γερμανική Τράπεζα ΚΦW σε ασφάλεια των υποχρεώσεων των δανειζομένων αλλοδαπών πλοιοκτητριών εταιριών SUPERFAST PENTE INC. και SUPERFAST EXI INC.

ΠΑΡΑΡΤΗΜΑ

συνολικού ποσού Ευρώ 190.507.355, που αντιπροσωπεύει το 90% του κόστους κατασκευής των πλοίων.

3. Με απόφαση του Δ.Σ. της 15.6.99, παραχωρήθηκε εγγύηση υπέρ της Γερμανικής Τράπεζας KFW σε ασφάλεια των υποχρεώσεων των πλοιοκτητριών εταιριών ΣΟΥΠΕΡΦΑΣΤ ΕΝΝΕΑ Ν.Ε. και ΣΟΥΠΕΡΦΑΣΤ ΔΕΚΑ Ν.Ε. συνολικού ποσού Ευρώ 182.914.670, που αντιπροσωπεύει το 90% του κόστους κατασκευής των SUPERFAST IX και SUPERFAST X.
4. Με απόφαση του Δ.Σ. της 18.9.00, παραχωρήθηκε εγγύηση προς την SODERTALJE HAMN AB σε ασφάλεια υποχρεώσεων της SUPERFAST FERRIES S.A. καθώς και εγγύηση Ευρώ 5.045.638 σε ασφάλεια υποχρεώσεων της ίδιας εταιρίας προς την Port of Hanko.
5. Με απόφαση του Δ.Σ. της 24.4.01, παραχωρήθηκε εγγύηση προς τις Τράπεζες COMMERZBANK A.G. DEUTSCHE SCHIFFSBANK A.G., KFW, LANDESBANK SCHLESWIG - HOLSTEIN GIROZENTRALE NORDDEUTSCHE LANDESBANK GIROZENTRALE για εξασφάλιση των υποχρεώσεων των πλοιοκτητριών εταιριών SUPERFAST ENDEKA INC. και SUPERFAST DODEKA INC., που αντιπροσωπεύει το 80% του κόστους κατασκευής των πλοίων.
6. Με απόφαση του Δ.Σ. της 30.4.01, παραχωρήθηκε εγγύηση προς την Γερμανική Τράπεζα KFW σε ασφάλεια των υποχρεώσεων των πλοιοκτητριών εταιριών ΣΟΥΠΕΡΦΑΣΤ ΕΠΤΑ Ν.Ε. και ΣΟΥΠΕΡΦΑΣΤ ΟΚΤΩ Ν.Ε. για δάνειο ποσού Ευρώ 182.914.670 ή μέχρι του ποσού του 90% του τιμήματος αγοράς των πλοίων.
7. Με απόφαση του Δ.Σ. της 4.7.01, παραχωρήθηκε εγγύηση προς την Γερμανική Τράπεζα KFW και προς την NORDDEUTSCHE LANDESBANK GIROZENTRALE σε ασφάλεια των υποχρεώσεων της θυγατρικής της ΣΟΥΠΕΡΦΑΣΤ ΦΕΡΡΙΣ ΝΑΥΤΙΛΙΑΚΗ Α.Ε. για ποσό ύψους Ευρώ 19.633.608.
8. Με απόφαση του Δ.Σ. της 27.11.01, παραχωρήθηκε εγγύηση προς τις Τράπεζες ALPHA BANK Α.Ε., ΕΜΠΟΡΙΚΗ ΤΡΑΠΕΖΑ ΤΗΣ ΕΛΛΑΔΟΣ Α.Ε., NEDSHIP BANK N.V. και LANDESBANK SCHLESWIG - HOLSTEIN GIROZENTRALE υπέρ της BLUE STAR ΝΑΥΤΙΛΙΑΚΗΣ Α.Ε. για εξασφάλιση υποχρεώσεων του δανείου ποσού \$56.000.000 (κόστος κατασκευής ναυπηγούμενων πλοίων).

Στους λογαριασμούς τάξεως, πέρα από τις υποθήκες που έχουν εγγραφεί στα πλοία του Ομίλου ΓΡΑΜΜΕΣ ΣΤΡΙΝΤΖΗ ΝΑΥΤΙΛΙΑΚΗ Α.Ε. για ασφάλεια των μακροπρόθεσμων τραπεζικών δανείων περιλαμβάνονται και εγγυητικές επιστολές προς τρίτους €2.533.099,23 καθώς και επιταγές που λήφθηκαν από πρακτορεία για εγγύηση € 1.225.000,32.

ΒΛΕΠΕ ΠΙΝΑΚΑ ΙΙ

3.4 Άρθρο 107, παρ. 1α - Πιθανές οφειλές σημαντικών ποσών φόρων και ποσά φόρων που ενδεχομένως να προκύψουν σε βάρος της κλειομένης και των προηγούμενων χρήσεων που δεν εμφανίζονται στις υποχρεώσεις και τις προβλέψεις.

Η μητρική εταιρία ΕΠΙΧΕΙΡΗΣΕΙΣ ΑΤΤΙΚΗΣ Α.Ε. καθώς και οι θυγατρικές εταιρίες

του Ομίλου ΓΡΑΜΜΕΣ ΣΤΡΙΝΤΖΗ ΝΑΥΤΙΛΙΑΚΗ Α.Ε. δεν έχουν ελεγχθεί φορολογικά για τις χρήσεις 2002 – 2003, με εξαίρεση την εταιρία BLUE STAR FERRIES ΝΑΥΤΙΛΙΑΚΗ Α.Ε. η οποία δεν έχει ελεχθεί για τα έτη 1993 – 2003.

Οι θυγατρικές εταιρίες του Ομίλου ΣΟΥΠΕΡΦΑΣΤ ΦΕΡΡΙΣ ΝΑΥΤΙΛΙΑΚΗ Α.Ε. δεν έχουν ελεγχθεί φορολογικά για τις χρήσεις 2001 – 2003.

3.5 Άρθρο 104, παρ. 7 - Σημαντικά γεγονότα στην περίοδο μεταξύ της ημερομηνίας κλεισίματος των ισολογισμών των ενοποιούμενων εταιριών και της ημερομηνίας καταρτίσεως των ενοποιημένων οικονομικών καταστάσεων.

Ο Όμιλος υπέγραψε συμφωνία για την πώληση των πλοίων SUPERFAST I του Ομίλου ΣΟΥΠΕΡΦΑΣΤ ΦΕΡΡΙΣ ΝΑΥΤΙΛΙΑΚΗ Α.Ε. και του πλοίου BLUE SKY του Ομίλου ΓΡΑΜΜΕΣ ΣΤΡΙΝΤΖΗ ΝΑΥΤΙΛΙΑΚΗ Α.Ε., και έχει ήδη λάβει προκαταβολή 10% επί του συμφωνηθέντος τιμήματος.

4. ΠΛΗΡΟΦΟΡΙΕΣ ΣΧΕΤΙΚΕΣ ΜΕ ΤΑ ΑΠΟΤΕΛΕΣΜΑΤΑ

4.1 Άρθρο 107, παρ. 1η

Ο ενοποιημένος κύκλος εργασιών ανέρχεται σε € 385.476.583,25 και αναλύεται ανά γεωγραφική δραστηριότητα ως κατωτέρω:

Γραμμές Εσωτερικού	€	92.733.617,91	
Γραμμές Αδριατικής	€	192.821.070,94	
Γραμμές Βαλτικής	€	61.910.685,49	
Γραμμές Βόρειας Θάλασσας	€	<u>38.011.208,91</u>	
	€		<u><u>385.476.583,25</u></u>

4.2 Άρθρο 107, παρ. 1θ

Ο μέσος όρος του προσωπικού που απασχολήθηκε στη διάρκεια του 2003 από τις ενοποιημένες επιχειρήσεις, κατά κατηγορίες έχει ως εξής:

Εμμισθοι	Διοικητικό Προσωπικό:	255
	Πληρώματα:	<u>1.596</u>
		1.851

Οι αποδοχές και τα λοιπά έξοδα προσωπικού έχουν ως εξής:

Διοικητικό Προσωπικό		
Αποδοχές:	€	6.339.911,70
Εργοδοτικές Εισφορές:	€	<u>1.476.302,47</u>
	€	7.816.214,17
Πληρώματα		
Αποδοχές:	€	59.054.294,35
Εργοδοτικές Εισφορές:	€	<u>5.311.504,46</u>
	€	<u>64.365.798,81</u>
Γενικό Σύνολο	€	<u><u>72.182.012,98</u></u>

4.3 Άρθρο 105, παρ. 5

Δε διενεργήθηκαν από τις Ενοποιούμενες Εταιρίες πρόσθετες αποσβέσεις.

4.4 Άρθρο 107, παρ. 1β

Ποσά που καταβλήθηκαν μέσα στη χρήση για αμοιβές στα μέλη των διοικητικών, διαχειριστικών και εποπτικών οργάνων της μητρικής εταιρίας για την άσκηση των καθηκόντων τους, τόσο στη μητρική όσο και στις θυγατρικές επιχειρήσεις, καθώς και τυχόν υποχρεώσεις για αποζημιώσεις αυτών λόγω εξόδου τους από την υπηρεσία.

Κατά τη χρήση 2003, οι συνολικές μικτές αμοιβές που καταβλήθηκαν σε όλα τα μέλη των Διοικητικών Συμβουλίων του Ομίλου έχουν ως ακολούθως:

- Αμοιβές Προέδρου Δ.Σ. Επιχειρήσεις Αττικής Α.Ε. από διάθεση κερδών	€ 30.000,00
- Μισθός Προέδρου Δ.Σ.	-
- Αμοιβές λοιπών μελών Δ.Σ. από διάθεση κερδών	€ 162.800,00
- Μισθοί λοιπών Μελών Δ.Σ.	€ 381.614,95
	<u>€ 574.414,95</u>

4.5 Άρθρο 107, παρ. 1δ - Οποιοσδήποτε άλλες πληροφορίες κρίνονται απαραίτητες για την αρτιότερη πληροφόρηση των Μετόχων και των τρίτων.

Τον Δεκέμβριο του 1998 η Επιτροπή Ανταγωνισμού της Ευρωπαϊκής Ένωσης με πρωτόδικη απόφαση επέβαλε πρόστιμο σε αριθμό αεροπορικών εταιριών περιλαμβανομένης και της Εταιρίας του Ομίλου "ΓΡΑΜΜΕΣ ΣΤΡΙΝΤΖΗ ΝΑΥΤΙΛΙΑΚΗ Α.Ε.". Το πρόστιμο που επιβλήθηκε τελικά στην Εταιρία με απόφαση του Ευρωπαϊκού Δικαστηρίου τον Δεκέμβριο του 2003 ανέρχεται σε € 1,5 εκατ. περίπου, έναντι του οποίου σχηματίστηκε πρόβλεψη € 750 χιλ. επειδή ο Νομικός Σύμβουλος της Εταιρίας εκτιμά ότι είναι πιθανό να υπάρξει θετική έκβαση στην αίτηση αναιρέσεως που θα ασκηθεί από την Εταιρία.

5. ΠΑΡΕΚΚΛΙΣΕΙΣ ΑΠΟ ΤΗΝ ΚΕΙΜΕΝΗ ΝΟΜΟΘΕΣΙΑ (Άρθρο 101 έως 107, παρ. 1 και 2)**5.1 Άρθρο 100 παρ. 5** - Παρεκκλίσεις από τα όσα προβλέπονται από τις διατάξεις των άρθρων 101 έως 107, παρ. 1 και 2.

Δεν υπήρξαν.

5.2 Άρθρο 104 παρ. 4 - Απάλειψη των αποτελεσμάτων (κερδών ή ζημιών) που προέκυψαν από συναλλαγές μεταξύ των εταιριών που ενοποιήθηκαν.

Δόθηκε από τις πλειοκτήτητες Εταιρίες στην ΣΟΥΠΕΡΦΑΣΤ ΦΕΡΡΙΣ ΝΑΥΤΙΛΙΑΚΗ Α.Ε. το ποσό των € 25.915.458,32 ως ακολούθως.

Από SUPERFAST ENA INC.	"	516.000,18
SUPERFAST DIO INC.	"	726.464,91
SUPERFAST TRIA INC.	"	8.680.938,83
SUPERFAST TESSERA INC.	"	15.992.054,40
		<u>25.915.458,32</u>

Η BLUE STAR FERRIES ΝΑΥΤΙΛΙΑΚΗ Α.Ε. έδωσε μέρισμα στις ΓΡΑΜΜΕΣ ΣΤΡΠΙΝΤΖΗ ΝΑΥΤΙΛΙΑΚΗ Α.Ε. το ποσό των € 6.783.153,60.

Η ΣΟΥΠΕΡΦΑΣΤ ΦΕΡΡΙΣ ΝΑΥΤΙΛΙΑΚΗ Α.Ε. έδωσε στις ΕΠΙΧΕΙΡΗΣΕΙΣ ΑΤΤΙΚΗΣ Α.Ε. το ποσό των € 4.750.513,50 ως υπόλοιπο του μερίσματος χρήσεως 2002 καθώς και το ποσό των € 2.000.000,00 ως προμέρισμα χρήσης 2003.

Η εταιρία ΓΡΑΜΜΕΣ ΣΤΡΠΙΝΤΖΗ ΝΑΥΤΙΛΙΑΚΗ Α.Ε. έδωσε στις ΕΠΙΧΕΙΡΗΣΕΙΣ ΑΤΤΙΚΗΣ Α.Ε. το ποσό των € 1.530.000,00 ως μέρισμα χρήσης 2002.

5.3 Άρθρο 107, παρ. 16 - Άλλες πληροφορίες από ειδικές διατάξεις της ισχύουσας νομοθεσίας οι οποίες κρίνονται αναγκαίες και άλλες πληροφορίες για την αρτιότερη πληροφόρηση των ενδιαφερομένων για τις εταιρίες που ενοποιήθηκαν με τη μέθοδο της "ολικής ενσωμάτωσης" καθώς και για αυτές που εμφανίστηκαν με τη μέθοδο της "καθαράς θέσης".

Δεν προβλέπονται.

6. ΛΟΙΠΕΣ ΠΛΗΡΟΦΟΡΙΕΣ

6.1 Αναμορφώσεις κονδυλίων της προηγούμενης χρήσης για να καταστούν συγκρίσιμα με τα κονδύλια της κλειομένης χρήσης.

Έγιναν αναμορφώσεις κονδυλίων της χρήσης 2002 όπου απαιτήθηκε.

Βούλα, 17 Φεβρουαρίου, 2004

Ο ΠΡΟΕΔΡΟΣ	Ο ΣΥΜΒΟΥΛΟΣ	Ο ΟΙΚΟΝ. ΔΙΕΥΘΥΝΤΗΣ
Π. Σ. ΠΑΝΑΓΟΠΟΥΛΟΣ	Χ. Ν. ΖΑΒΙΤΣΑΝΟΣ	Ν. Ι. ΤΑΠΙΡΗΣ

Βεβαιώνεται ότι το ανωτέρω προσάρτημα που αποτελείται από 9 σελίδες, είναι αυτό που αναφέρεται στο Πιστοποιητικό Ελέγχου που χορηγήσαμε με ημερομηνία 18 Φεβρουαρίου, 2004.

Αθήνα, 18 Φεβρουαρίου, 2004

Οι Ορκωτοί Ελεγκτές Λογιστές

Κυριάκος Παπακυριάκου
Α.Μ. ΣΟΕΛ 17801
DRM ΣΤΥΛΙΑΝΟΥ Α.Ε.
Μέλος της RSM International

ΠΑΡΑΡΤΗΜΑ

ΠΙΝΑΚΑΣ Ι

ΠΡΩΤΕΣ ΠΡΟΤΙΜΩΜΕΝΕΣ ΥΠΟΘΗΚΕΣ ΠΛΟΙΩΝ

SUPERFAST I	€	117.350.846,96
SUPERFAST V-VI	€	247.659.561,00
SUPERFAST VII-VIII	€	269.494.281,00
SUPERFAST IX-X	€	237.789.071,00
SUPERFAST XI-XII	€	213.000.000,00
BLUE STAR 1		
BLUE STAR 2		
BLUE STAR ITHAKI		
BLUE HORIZON		
BLUE SKY	€	170.000.000,00
KEFALONIA		
SUPERFERRY II		
BLUE BRIDGE		
CESME 1		
BLUE STAR PAROS	€	67.000.000,00
BLUE STAR NAXOS	€	67.000.000,00
ΣΥΝΟΛΟ	€	1.389.293.759,96
SEAJET 2	USD	11.000.000,00

ΠΙΝΑΚΑΣ ΙΙ

ΕΓΓΥΗΤΙΚΕΣ ΤΡΑΠΕΖΩΝ

ΥΠΕΡ Ο.Λ.Π. 5 εγγυητικές τραπεζών συνολικής αξίας	ΕΥΡΩ	35.432,46
ΥΠΕΡ Ο.Α. 4 εγγυητικές τραπεζών συνολικής αξίας	ΕΥΡΩ	11.738,80
ΥΠΕΡ Ν.Α.Τ. 11 εγγυητικές τραπεζών συνολικής αξίας	ΕΥΡΩ	443.823,96
ΥΠΕΡ Υ.Ε.Ν. 6 εγγυητικές τραπεζών συνολικής αξίας	ΕΥΡΩ	465.779,89
ΥΠΕΡ ΕΥΡΩΠΑΙΚΗ ΕΠΙΤΡΟΠΗ 1 εγγυητική τράπεζας συνολικής αξίας	ΕΥΡΩ	1.500.000,00
ΥΠΕΡ ΥΠΕΘΟ 1 εγγυητική τραπεζής συνολικής αξίας	ΕΥΡΩ	10.205,12
ΥΠΕΡ ΤΕΛ.ΠΑΤΡΩΝ 2 εγγυητικές τραπεζών συνολικής αξίας	ΕΥΡΩ	2.800,00
ΥΠΕΡ ΙΤΑΛΙΚΟΥ ΔΗΜΟΣΙΟΥ 1 εγγυητική τραπεζής συνολικής αξίας	ΕΥΡΩ	35.000,00
ΥΠΕΡ ΥΠΟΥΡΓΕΙΟΥ ΑΝΑΠΤΥΞΗΣ 1 εγγυητική τραπεζής συνολικής αξίας	ΕΥΡΩ	10.770,00
ΥΠΕΡ F/B ΓΝΩΜΗ 3 εγγυητικές τραπεζών συνολικής αξίας	ΕΥΡΩ	17.549,00
ΣΥΝΟΛΟ	ΕΥΡΩ	2.533.099,23
ΕΓΓΥΗΣΕΙΣ ΠΡΑΚΤΟΡΕΙΩΝ	ΕΥΡΩ	1.225.000,32

ΕΝΟΠΟΙΗΜΕΝΗ ΕΚΘΕΣΗ

ΔΙΑΧΕΙΡΙΣΗΣ ΧΡΗΣΗΣ 2003

ΤΟΥ ΔΙΟΙΚΗΤΙΚΟΥ ΣΥΜΒΟΥΛΙΟΥ ΤΗΣ ΕΤΑΙΡΙΑΣ

ΕΠΙΧΕΙΡΗΣΕΙΣ ΑΤΤΙΚΗΣ Α.Ε.

ΠΡΟΣ ΤΗΝ 86Η ΤΑΚΤΙΚΗ ΓΕΝΙΚΗ ΣΥΝΕΛΕΥΣΗ ΤΩΝ ΜΕΤΟΧΩΝ.

Κυρίες και Κύριοι Μέτοχοι,

Κατά τη διάρκεια της χρήσης 2003 ο Όμιλος πέτυχε να καθιερωθεί στις δύσκολες αγορές της Βαλτικής και της Βόρειας θάλασσας ενώ παράλληλα με την αναδιάρθρωση του στόλου του στην Αδριατική θάλασσα και στην Ελληνική Ακτοπλοία εκμεταλλεύτηκε πιά αποτελεσματικά και τις δύο αυτές αγορές.

Το 2003 ο στόλος των θυγατρικών μας εταιριών αποτελούμενος από 21 πλοία – εκ των οποίων τα 13 ναυπηγήθηκαν από το 2000 και μετά - δραστηριοποιήθηκε σε τέσσερις (4) θάλασσες και έξι (6) χώρες.

Τα Superfast VII και Superfast VIII, στο δεύτερο πλήρη χρόνο λειτουργίας τους σε μία άκρως ανταγωνιστική αγορά στην Βαλτική θάλασσα, στη γραμμή Rostock, Γερμανίας - Hanko, Φινλανδίας, πέτυχαν να αυξήσουν ακόμη περισσότερο το μεταφορικό τους έργο, ιδιαίτερα στα φορτηγά οχήματα και trailers που είναι η κύρια πηγή εσόδων του Ομίλου. Τα συνολικά έσοδα στην αγορά αυτή αυξήθηκαν κατά 10,67% σε σχέση με την χρήση 2002. Με τα δύο Superfast, τα οποία είναι κατασκευής 2001 και μοναδικά στο είδος τους, κατάλληλα για να κινούνται στους πάγους, πετύχαμε την ταχύτερη σύνδεση Γερμανίας - Φινλανδίας.

Τα Superfast IX και Superfast X στον πρώτο πλήρη χρόνο λειτουργίας τους στην Βόρεια θάλασσα, στη γραμμή Rosyth, Σκωτίας - Zeebrugge, Βελγίου, αύξησαν με εντυπωσιακούς ρυθμούς το μεταφορικό τους έργο σε φορτηγά οχήματα, ΙΧ αυτοκίνητα και επιβάτες. Τα συνολικά έσοδα στην αγορά αυτή αυξήθηκαν κατά 94,75% σε σχέση με την επτάμηνη εκμετάλλευση το 2002. Τα δύο Superfast είναι πλοία όμοιου τύπου με τα πλοία της Βαλτικής θάλασσας και κατασκευάστηκαν το 2002. Θα πρέπει να σημειωθεί ότι τον Ιανουάριο του 2004 τα Superfast IX και Superfast X ψηφίστηκαν ως τα καλύτερα πλοία της Βορείου θάλασσας μεταξύ δεκαπέντε (15) πλοίων από έξι (6) διαφορετικές εταιρίες, που συμπεριλήφθησαν στην έρευνα του εγκυρότατου περιοδικού «Which Holiday», που εκδίδει ο σύνδεσμος καταναλωτών της Βρετανίας, ο μεγαλύτερος σύνδεσμος καταναλωτών στην Ευρώπη με πάνω από 700.000 μέλη. Συγκεκριμένα τα Superfast IX και Superfast X κατέλαβαν την πρώτη θέση στη συνολική κατηγορία και την πρώτη θέση στις επιμέρους κατηγορίες για τα καλύτερα μπάρ, κοινόχρηστους χώρους και καμπίνες.

Με την αναδιάρθρωση του στόλου στην Αδριατική θάλασσα ο Όμιλος κατάφερε να επιτύχει ικανοποιητικά αποτελέσματα σε μία ώριμη αγορά διατηρώντας παράλληλα την πρώτη θέση στη μεταφορά επιβατών, ΙΧ αυτοκινήτων και φορτηγών, σύμφωνα με τα στοιχεία των Ελληνικών Λιμενικών Αρχών Πάτρας και Ηγουμενίτσας.

Ειδικότερα, στις γραμμές της Αδριατικής ο Όμιλος δραστηριοποιήθηκε έως τον Σεπτέμβριο 2003 με έξι (6) πλοία Superfast και με πέντε (5) στο υπόλοιπο διάστημα της χρήσης, λόγω της πώλησης του Superfast II. Στο σύνολο του έτους 2003 τα

Superfast μετέφεραν 738.452 επιβάτες κατακτώντας μερίδιο αγοράς 31,30%, 132.693 Ι.Χ. αυτοκίνητα που αντιστοιχούν σε μερίδιο αγοράς 25,70% και 138.524 φορτηγά οχήματα που αντιστοιχούν σε μερίδιο αγοράς 29,90%. Σε σύγκριση με την προηγούμενη χρήση 2002 μεταφέρθηκαν 6% περισσότεροι επιβάτες, 14% περισσότερα Ι.Χ. αυτοκίνητα και 14,4% περισσότερα φορτηγά οχήματα.

Η θυγατρική Γραμμές Στρίντζη στην Αδριατική δραστηριοποιήθηκε σε όλη τη χρήση με τα πλοία Blue Horizon, Blue Sky και Blue Bridge και για ένα (1) μήνα (Ιανουάριο) με το Blue Star 2. Τα πλοία Blue Star στην Αδριατική μετέφεραν 238.224 επιβάτες, 49.618 Ι.Χ. αυτοκίνητα και 46.006 φορτηγά οχήματα. Σημειώνεται ότι τα πλοία Blue Star 1 και Blue Star 2 μεταδρομολογήθηκαν τον Ιούλιο 2002 και Μάρτιο 2003 από την Αδριατική στις Ελληνικές Ακτοπλοϊκές γραμμές, συνεπώς το μεταφορικό έργο του Ομίλου Στρίντζη στην Αδριατική θάλασσα δεν είναι συγκρίσιμο στις χρήσεις 2002 και 2003.

Στις ελληνικές ακτοπλοϊκές γραμμές η θυγατρική Γραμμές Στρίντζη είχε μία θετική πορεία στη χρήση 2003 ενώ παράλληλα ο Όμιλος Στρίντζη φρόντισε να ενισχύσει ακόμη περισσότερο την δυναμική του σ' αυτή την αγορά, με την δρομολόγηση του Blue Star 2 στη γραμμή Χανιά – Πειραιάς – Χανιά, από 2 Μαρτίου 2003. Ειδικότερα τα πλοία του Ομίλου Στρίντζη μετέφεραν 3.695.292 επιβάτες, 506.393 Ι.Χ. αυτοκίνητα και 79.025 φορτηγά οχήματα. Σε σύγκριση με τη χρήση 2002 μεταφέρθηκαν 49,1% περισσότεροι επιβάτες, 47,4% περισσότερα Ι.Χ. αυτοκίνητα και 32,4% περισσότερα φορτηγά οχήματα. Η μεγάλη αύξηση του μεταφορικού έργου οφείλεται και στο γεγονός ότι το 2003 ήταν το πρώτο έτος πλήρους δραστηριοποίησης των νεότευκτων πλοίων Blue Star Paros και Blue Star Naxos καθώς και στη μεταδρομολόγηση στη γραμμή Πειραιά – Χανίων του Blue Star 2.

Κατά τη διάρκεια του 2003 και στις αρχές του 2004 ο Όμιλος ΕΠΙΧΕΙΡΗΣΕΙΣ ΑΤΤΙΚΗΣ Α.Ε. συνεχίζοντας την ανανέωση του στόλου έτσι ώστε να ικανοποιούνται οι πλέον σύγχρονες μεταφορικές απαιτήσεις προχώρησε στην πώληση των κατωτέρω πλοίων:

- Τον Σεπτέμβριο του 2003 επωλήθη σε Αυστραλούς αγοραστές το πλοίο πρώτης γενιάς Superfast II.
- Τον Ιανουάριο του 2003 ολοκληρώθηκε η πώληση του παλαιότερου πλοίου του Ομίλου Γραμμές Στρίντζη, Cesme 2, έτους ναυπήγησης 1972.
- Τον Ιανουάριο του 2004 η εταιρία Grimaldi Group, Napoli ήλθε σε συμφωνία με την Superfast Ferries για την απόκτηση από αυτήν του πλοίου πρώτης γενιάς Superfast I. Το πλοίο θα παραδοθεί στους νέους ιδιοκτήτες στα τέλη Φεβρουαρίου 2004.
- Τον Ιανουάριο του 2004 η Γραμμές Στρίντζη ήλθε σε συμφωνία με την εταιρία Flanmare Shipping S.A. για την πώληση του πλοίου Blue Sky.

Οι πωλήσεις σε ενοποιημένη βάση ανήλθαν σε Ευρώ 385,5 εκατ. το 2003 έναντι Ευρώ 318,6 εκατ. το 2002 ήτοι ποσοστό αύξησης 21% περίπου. Τα καθαρά κέρδη σε ενοποιημένη βάση ανήλθαν σε Ευρώ 28,3 εκατ. έναντι Ευρώ 6,8 εκατ. το 2002.

Σημειώνεται ότι στην αύξηση του κύκλου εργασιών συνέβαλαν και οι τέσσερις (4) αγορές που δραστηριοποιείται ο Όμιλος. Η αξιοσημείωτη βελτίωση του μεταφορικού έργου στη Βόρεια θάλασσα και στην Βαλτική σε συνδυασμό με την αναδιάρθρωση του στόλου στην Αδριατική και στην Ακτοπλοία αύξησε την αποτελεσματικότητα και βελτίωσε την κερδοφορία του Ομίλου. Άλλος παράγοντας που βοήθησε στην αύξηση της κερδοφορίας είναι η μείωση της μέσης τιμής κόστους των καυσίμων η οποία προήλθε από την αύξηση της ισοτιμίας του Ευρώ έναντι του Δολλαρίου.

Κυρίες και Κύριοι Μέτοχοι,

Τα βασικά οικονομικά μεγέθη του ενοποιημένου Ισολογισμού για τη χρήση 2003 έχουν ως εξής:

	Ευρώ
Εξοδα εγκατάστασης (αναπόσβεστη αξία)	4.854.145,50
Πάγιο ενεργητικό (αναπόσβεστη αξία)	1.221.171.133,44
Συμμετοχές και άλλες μακροπρόθεσμες απαιτήσεις	3.362.200,69
Κυκλοφορούν ενεργητικό	229.343.112,69
Ιδια κεφάλαια	430.915.143,91
Προβλέψεις για κινδύνους και έξοδα	1.714.667,50
Μακροπρόθεσμες υποχρεώσεις	840.990.944,16
Βραχυπρόθεσμες υποχρεώσεις	172.862.394,09

Τα αποτελέσματα χρήσεως 2003 των ενοποιημένων οικονομικών καταστάσεων του Ομίλου διαμορφώθηκαν ως ακολούθως:

	Ευρώ
Κύκλος εργασιών	385.476.583,25
Μικτά κέρδη εκμεταλλεύσεως	130.634.613,60
Κέρδη προ τόκων και αποσβέσεων	100.829.230,37
Καθαρά κέρδη χρήσεως προ φόρων	28.280.440,72

Τα καθαρά κέρδη (ζημίες) προέρχονται από τις εταιρίες του Ομίλου ως ακολούθως:

	Ευρώ
ΕΠΙΧΕΙΡΗΣΕΙΣ ΑΤΤΙΚΗΣ Α.Ε.	(2.006.272,73)
ΟΜΙΛΟΣ ΣΟΥΠΕΡΦΑΣΤ ΦΕΡΡΙΣ ΝΑΥΤΙΛΙΑΚΗ Α.Ε.	27.029.572,25
ΟΜΙΛΟΣ ΓΡΑΜΜΕΣ ΣΤΡΙΝΤΖΗ ΝΑΥΤΙΛΙΑΚΗ Α.Ε.	4.944.431,83
SUPERFAST ΕΡΤΑ INC.	1.962,79
ΣΟΥΠΕΡΦΑΣΤ ΕΠΤΑ Ν.Ε.	2.208.587,61
ΣΟΥΠΕΡΦΑΣΤ ΟΚΤΩ Ν.Ε.	3.632.569,54
ΣΟΥΠΕΡΦΑΣΤ ΕΝΝΕΑ Ν.Ε.	(2.799.808,27)
ΣΟΥΠΕΡΦΑΣΤ ΔΕΚΑ Ν.Ε.	(3.040.861,98)
ΑΤΤΙΚΑ ΠΡΙΜΙΟΥΜ Α.Ε.	851.363,65
ΣΥΝΟΛΟ	30.821.544,69
Μείον: Δικαιώματα μειοψηφίας	(2.541.103,97)
ΣΥΝΟΛΟ	28.280.440,72

Ευχαριστώ,

Χαράλαμπος Ζαβιτσάνος

Βεβαιώνεται ότι η παραπάνω Έκθεση του Διοικητικού Συμβουλίου στην Τακτική Γενική Συνέλευση 2004 που αποτελείται από 5 σελίδες, είναι αυτή που αναφέρεται στο Πιστοποιητικό Ελέγχου που χορηγήσαμε με ημερομηνία 18 Φεβρουαρίου, 2004.

Ο Ορκωτός Ελεγκτής – Λογιστής

Κυριάκος Παπακυριάκου

A.M. ΣΟΕΑ 17801

DRM ΣΤΥΛΙΑΝΟΥ Α.Ε.

Μέλος της RSM International



ΣΟΥΠΕΡΦΑΣΤ ΦΕΡΡΙΣ ΝΑΥΤΙΛΙΑΚΗ Α.Ε.

ΑΡ. Μ.Α.Ε. 29933/04/Β/93/2/10 Π

ΙΣΟΛΟΓΙΣΜΟΣ ΤΗΣ 31ης ΔΕΚΕΜΒΡΙΟΥ 2003 - 10η ΕΤΑΙΡΙΚΗ ΧΡΗΣΗ (1 ΙΑΝΟΥΑΡΙΟΥ - 31 ΔΕΚΕΜΒΡΙΟΥ 2003) ΣΕ ΕΥΡΩ

ΕΝΕΡΓΗΤΙΚΟ	Ποσά Κλειόμενης Χρήσης 2003		Ποσά Προηγούμενης Χρήσης 2002		Ποσά Κλειοί. Χρήσης 2003	Ποσά Προηγ. Χρήσης 2002
	Αξία Κτήσ.	Αποβέσεις	Αξία Κτήσ.	Αποβέσεις		
Β. ΞΕΛΑ ΕΓΚΑΤΑΣΤΑΣΕΩΣ						
4. Λοιπά εξόδα εγκαταστάσεως	222.549,81	182.484,22	222.549,81	84.106,19	104.175.225,00	104.175.225,00
	222.549,81	40.065,59	222.549,81	84.106,19		
Γ. ΠΑΓΙΟ ΕΝΕΡΓΗΤΙΚΟ						
1. Ανώματες Ακινήτοποιησεις	100.474,96	93.292,68	100.474,96	87.635,74	(1.011.525,20)	(1.011.525,20)
2. Παραχωρήσεις & δικαιώματα βιομηχανικής ιδιοκτησίας	100.474,96	93.292,68	100.474,96	87.635,74		
	100.474,96	7.182,28	100.474,96	12.839,22		
Σύνολο Ακινήτοποιησεων (Γ Ι)	200.949,92	186.585,36	200.949,92	100.275,46		
III. Συμμετοχές & άλλες μακρο/μικρο χρηματοοικονομικές απαιτήσεις	138.003.470,42		138.003.470,42		2.935.222,37	2.110.882,73
1. Συμμετοχές σε συνδεδεμένες επιχειρήσεις	138.003.470,42		138.003.470,42		21.031.924,73	11.960.312,27
Μείον: Προβλέψεις για υποτιμήσεις					23.967.147,10	14.071.195,00
Σύνολο Παγίου Ενεργητικού (Γ+Γ Ι)	138.003.470,42		138.003.470,42		127.130.846,90	118.246.420,00
Δ. ΚΥΚΛΟΦΟΡΟΥΝ ΕΝΕΡΓΗΤΙΚΟ						
II. Απαιτήσεις						
11. Χρεώστες διάφοροι	22.583,26		26.549,97		---	14.725.206,00
	22.583,26		26.549,97		---	14.725.206,00
IV. Διαθέσιμα						
1. Ταμείο	1.664,60		1.768,40		32.682,97	37.391,20
3. Καταθέσεις όψεως & προθεσμίας	10.964.867,47		3.225.826,98		7.362.603,00	3.272.288,00
	10.966.532,07		3.227.595,38		13.372.284,08	4.750.513,50
	10.989.115,33		3.254.145,35		55.000,00	64.253,31
Σύνολο Κυκλοφορούν Ενεργητικού (ΔΙ+ΔΙΙ)	10.989.115,33		3.254.145,35		20.822.570,05	8.124.426,01
Σύνολο Υποχρεώσεων (Γ+Γ ΙΙ)					20.822.570,05	22.849.632,01
Δ. ΜΕΤΑΒΑΤΙΚΟΙ ΛΟΓΙΣΜΟΙ ΠΑΘΗΤΙΚΟΥ						
2. Εξόδα χρήσεως δουλευμένα					74.891,47	258.509,17
					74.891,47	258.509,17
ΓΕΝΙΚΟ ΣΥΝΟΛΟ ΕΝΕΡΓΗΤΙΚΟΥ (Β+Γ+Δ)					148.028.308,42	141.354.561,18
ΓΕΝΙΚΟ ΣΥΝΟΛΟ ΠΑΘΗΤΙΚΟΥ (Α+Γ+Δ)					148.028.308,42	141.354.561,18

Π Ρ Ο Σ Α Ρ Τ Η Μ Α

ΤΗΣ ΕΤΑΙΡΙΑΣ "ΣΟΥΠΕΡΦΑΣΤ ΦΕΡΡΙΣ ΝΑΥΤΙΛΙΑΚΗ Α.Ε."

ΑΡ.Μ.Α.Ε.: 29933/04/Β/93/210Π

ΤΟΥ ΙΣΟΛΟΓΙΣΜΟΥ ΤΗΣ 31ης ΔΕΚΕΜΒΡΙΟΥ 2003

(Βάσει των διατάξεων του κωδικοπ. Ν. 2190/1920, όπως ισχύει)

Διάταξη και περίληψή της

ΠΑΡ. 1 Σύνοψη κατάρτιση και δομή των οικονομικών καταστάσεων - Παρεκκλίσεις που έγιναν χάριν της αρχής της πραγματικής εικόνας.

(α) Άρθρο 42α παρ. 3: Παρέκκλιση από τις σχετικές διατάξεις περί καταρτίσεως των ετησίων οικονομικών καταστάσεων, που κρίθηκε απαραίτητη για την εμφάνιση, με απόλυτη σαφήνεια, της πραγματικής εικόνας που απαιτεί η διάταξη της παρ. 2 του άρθρου αυτού.

Δεν έγινε.

(β) Άρθρο 42β παρ. 1: Παρέκκλιση από την αρχή του αμετάβλητου της δομής και μορφής εμφανίσεως του ισολογισμού και του λογαριασμού "αποτελέσματα χρήσεως".

Δεν έγινε.

(γ) Άρθρο 42β παρ. 2: Καταχώρηση στον προσιδιάζοντα λογαριασμό στοιχείου σχετιζόμενου με περισσότερους υποχρεωτικούς λογαριασμούς.

Δε συνέτρεξε τέτοια περίπτωση.

(δ) Άρθρο 42β παρ. 3: Προσαρμογή στη δομή και στους τίτλους των λογαριασμών με αραβική αρίθμηση, όταν η ειδική φύση της επιχειρήσεως το απαιτεί.

Δε συνέτρεξε τέτοια περίπτωση.

(ε) Άρθρο 42β παρ. 4: Συμπύξεις λογαριασμών του ισολογισμού που αντιστοιχούν σε αραβικούς αριθμούς, για τις οποίες (συμπύξεις) συντρέχουν οι προϋποθέσεις της διατάξεως αυτής.

Δεν έγινε.

(στ) Άρθρο 42β παρ. 5: Αναμορφώσεις κονδυλίων προηγούμενης χρήσεως για να καταστούν ομοειδή και συγκρίσιμα με τα αντίστοιχα κονδύλια της κλειομένης χρήσεως.

Δεν έγιναν.

ΠΑΡ. 2 Αποτίμηση περιουσιακών στοιχείων

(α) **Άρθρο 43 α παρ. 1-α:** Μέθοδοι αποτιμώσεως των περιουσιακών στοιχείων και υπολογισμού των αποσβέσεων καθώς και των προβλέψεων για υποτιμήσεις τους.

(1) Τα πάγια περιουσιακά στοιχεία αποτιμήθηκαν στην αξία της τιμής κτήσεως, η οποία είναι προσαυξημένη με την αξία των προσθηκών ή βελτιώσεων και μειωμένη με τις προβλεπόμενες από το νόμο αποσβέσεις.

(2) Δεν συνέτρεξε περίπτωση σχηματισμού προβλέψεων υποτιμώσεως.

(3) Οι συμμετοχές και τα χρεόγραφα, με εξαίρεση τις συμμετοχές σε λοιπές πλιν Α.Ε. επιχειρήσεις και τους τίτλους με χαρακτήρα προθεσμιακής καταθέσεως, αποτιμήθηκαν στην συνολικά χαμηλότερη τιμή, μεταξύ της τιμής κτήσεως και της τρέχουσας τιμής τους. Ως τρέχουσα τιμή λήφθηκε:

- Για τους εισαγμένους στο χρηματιστήριο τίτλους, ο μέσος όρος της χρηματιστηριακής τιμής τους κατά τον τελευταίο μήνα της χρήσεως.

- Για τις μετοχές Α.Ε. που δεν είναι εισαγμένες στο χρηματιστήριο, η εσωτερική λογιστική αξία τους, όπως προκύπτει από το νόμιμα συνταγμένο ισολογισμό τους και ελεγμένο από Ορκωτό Ελεγκτή.

Στη συνέχεια παρέχουμε πλήρεις και αναλυτικές πληροφορίες σχετικά με τον τρόπο με τον οποίο έγινε η αποτίμηση των συμμετοχών στις 31 Δεκεμβρίου, 2003 (αρθρ. 9, Ν. 2286/1995).

SUPERFAST ENA INC.

Αριθμός μετοχών	1.270
Αξία κτήσεως (EUR)	14.329.055,14
Τρέχουσα αξία (EUR)	19.014.441,46
Αξία αποτίμησης (EUR)	14.329.055,14

SUPERFAST DIO INC.

Αριθμός μετοχών	1.270
Αξία κτήσεως (EUR)	14.329.055,14
Τρέχουσα αξία (EUR)	23.102.017,85
Αξία αποτίμησης (EUR)	14.329.055,14

SUPERFAST TRIA INC.

Αριθμός μετοχών	3.453
Αξία κτήσεως (EUR)	14.178.380,16
Τρέχουσα αξία (EUR)	15.903.638,48
Αξία αποτίμησης (EUR)	14.178.380,16

SUPERFAST TESSERA INC.

Αριθμός μετοχών	3.389
Αξία κτήσεως (EUR)	14.178.380,16
Τρέχουσα αξία (EUR)	13.166.854,96
Αξία αποτίμησης (EUR)	13.166.854,96

ΠΑΡΑΡΤΗΜΑ

SUPERFAST PENTE INC.

Αριθμός μετοχών	2.221
Αξία κτήσεως (EUR)	15.686.173,74
Τρέχουσα αξία (EUR)	31.283.848,86
Αξία αποτίμησης (EUR)	15.686.173,74

SUPERFAST EXI INC.,

Αριθμός μετοχών	2.221
Αξία κτήσεως (EUR)	15.686.173,74
Τρέχουσα αξία (EUR)	29.516.661,13
Αξία αποτίμησης (EUR)	15.686.173,74

SUPERFAST ENDEKA INC.

Αριθμός μετοχών	4.619
Αξία κτήσεως (EUR)	24.733.640,45
Τρέχουσα αξία (EUR)	41.066.885,66
Αξία αποτίμησης (EUR)	24.733.640,45

SUPERFAST DODEKA INC.

Αριθμός μετοχών	4.619
Αξία κτήσεως (EUR)	24.882.611,89
Τρέχουσα αξία (EUR)	40.932.247,94
Αξία αποτίμησης (EUR)	24.882.611,89

- Οι συμμετοχές σε λοιπές πλιν Α.Ε. επιχειρήσεις (Ε.Π.Ε., Ο.Ε., Ε.Ε.) αποτιμήθηκαν στην κατ' είδος χαμηλότερη τιμή, μεταξύ της τιμής κτήσεως και της τρέχουσας τιμής τους. Ως τρέχουσα τιμή λήφθηκε η εσωτερική λογιστική αξία τους, όπως προκύπτει από το νόμιμο συνταγμένο τελευταίο ισολογισμό τους και ελεγμένο από Ορκωτό Ελεγκτή.

(4) Οι τίτλοι με χαρακτήρα προθεσμιακής κατάθεσης και μη εισαγμένοι στο χρηματιστήριο (Έντοκα Γραμμάτια Ελληνικού δημοσίου κ.λ.π.) αποτιμήθηκαν όπως και οι προθεσμιακές καταθέσεις.

(5) Τα από αγορά προερχόμενα αποθέματα (εμπορεύματα, πρώτες ύλες, αναλώσιμα κ.λ.π.) αποτιμήθηκαν στην κατ' είδος χαμηλότερη τιμή, μεταξύ της τιμής κτήσεως και της κατά το τέλος της χρήσεως τρέχουσας τιμής αγοράς τους.

Δεν υπάρχουν.

(6) Τα από ιδιοπαραγωγή προερχόμενα αποθέματα, εκτός από τα υπολείμματα και υποπροϊόντα, αποτιμήθηκαν στην κατ' είδος χαμηλότερη τιμή, μεταξύ του κόστους παραγωγής τους και του κατά το τέλος της χρήσεως κόστους αναπαραγωγής τους. Η χαμηλότερη αυτή τιμή ήταν χαμηλότερη και από την καθαρή ρευστοποιήσιμη αξία.

Δεν υπάρχουν.

(7) Τα υπολείμματα και τα υποπροϊόντα αποτιμήθηκαν στην πιθανή τιμή πωλήσεώς τους, μειωμένη με τα προβλεπόμενα άμεσα έξοδα πωλήσεως.

Δεν υπάρχουν.

(8) Η μέση τιμή κτήσεως όλων των αποθεμάτων προσδιορίστηκε με τη μέθοδο του μέσου σταθμικού κόστους, η οποία ακολουθείται πάγια.

Δεν υπάρχουν.

(β) Άρθρο 43α παρ. 1-α: Βάσεις μετατροπής σε ΕΥΡΩ περιουσιακών στοιχείων εκφρασμένων σε ξένο νόμισμα (Ξ.Ν.) και λογιστικός χειρισμός συναλλαγματικών διαφορών.

(1) Οι απαιτήσεις και οι υποχρεώσεις σε Ξ.Ν., εκτός των υποχρεώσεων που χρησιμοποιήθηκαν για κτήσεις παγίων στοιχείων, αποτιμήθηκαν με βάση την επίσημη τιμή του Ξ.Ν. της 31.12.2003. Για την τύχη των συναλλαγματικών διαφορών που προέκυψαν βλ. επόμενη παρ. 3 περίπτωση ε'.

(2) Τα διαθέσιμα σε Ξ.Ν. αποτιμήθηκαν στην επίσημη τιμή του Ξ.Ν. της 31.12.2003 και οι συναλλαγματικές διαφορές που προέκυψαν καταχωρήθηκαν στα αποτελέσματα χρήσεως.

Δε συντρέχει τέτοια περίπτωση.

(3) Τα περιουσιακά στοιχεία του ισολογισμού και τα έξοδα και έσοδα του Υποκαταστήματος στο εξωτερικό, ενσωματώθηκαν στον ισολογισμό και στα έξοδα και έσοδα του Κεντρικού, μετά από μετατροπή του Ξ.Ν. σε ΕΥΡΩ με βάση τις τιμές που προβλέπονται από την παρ. 10 του άρθρου 43 του Ν. 2190/1920.

Δε συντρέχει τέτοια περίπτωση.

(γ) Άρθρο 43 παρ. 2: Παρέκλιση από τις μεθόδους και τις βασικές αρχές αποτιμήσεως. Εφαρμογή ειδικών μεθόδων αποτιμήσεως.

Δεν έγινε.

(δ) Άρθρο 43 παρ. 7-β: Αλλαγή μεθόδου υπολογισμού της τιμής κτήσεως ή του κόστους παραγωγής των αποθεμάτων ή των κινητών αξιών.

Δεν έγινε.

(ε) Άρθρο 43 παρ. 7-γ: Παράθεση της τιμής διαφοράς, μεταξύ της αξίας αποτιμήσεως των αποθεμάτων και κινητών αξιών και της τρέχουσας τιμής αγοράς του, εφόσον είναι αξιόλογη.

Δεν είναι αξιόλογη η διαφορά.

ΠΑΡΑΡΤΗΜΑ

(στ) Άρθρο 43 παρ. 9: Ανάλυση και επεξήγηση της γενόμενης μέσα στη χρήση, με βάση ειδικό νόμο, αναπροσαρμογής της αξίας των πάγιων περιουσιακών στοιχείων και παράθεση της κινήσεως του λογαριασμού "Διαφορές αναπροσαρμογής".

Δεν υπάρχει.

ΠΑΡ. 3 Πάγιο ενεργητικό και έξοδα εγκαταστάσεως

(α) Άρθρο 42ε παρ. 8: Μεταβολές πάγιων στοιχείων και εξόδων εγκαταστάσεως (πολυετούς αποσβέσεως).

Αφορούν λοιπά έξοδα εγκαταστάσεως.

ΕΙΔΟΣ	ΑΞΙΑ ΚΤΗΣΗΣ 31.12.02	ΑΓΟΡΕΣ/ ΠΡΟΣΘΗΚΕΣ	ΑΞΙΑ ΚΤΗΣΗΣ 31.12.03	ΑΠΟΣΒΕΣΕΙΣ ΕΩΣ 31.12.02	ΑΠΟΣΒΕΣΕΙΣ 2003	ΣΥΝΟΛΟ ΑΠΟΣΒΕΣΕΩΝ	ΑΝΑΠΟΣΒΕΣΤΗ ΑΞΙΑ
ΛΟΙΠΑ							
ΕΞΟΔΑ							
ΕΓΚΑΤΑ-							
ΣΤΑΣΕΩΣ	222.549,81	-	222.549,81	138.443,62	44.040,60	182.484,22	40.065,59
ΣΗΜΑΤΑ	100.474,96	-	100.474,96	87.635,74	5.656,94	93.292,68	7.182,28

(β) Άρθρο 43 παρ. 5-δ: Ανάλυση πρόσθετων αποσβέσεων.

Δεν έγιναν.

(γ) Άρθρο 43 παρ. 5-ε: Προβλέψεις για υποτίμηση ενσώματων πάγιων περιουσιακών στοιχείων.

Δε σχηματίστηκαν.

(δ) Άρθρο 43 παρ. 3-ε: Ανάλυση και επεξήγηση των ποσών των εξόδων εγκαταστάσεως (πολυετούς αποσβέσεως) που αφορούν τη χρήση 2003.

Βλέπε πίνακα σελίδας 5.

Αφορούν την κατοχύρωση του σήματος της SUPERFAST FERRIES στο εξωτερικό, καθώς επίσης και έξοδα που έγιναν για την επικείμενη αύξηση κεφαλαίου της εταιρίας.

(ε) Άρθρο 43 παρ. 3-γ: Τα ποσά και ο λογιστικός χειρισμός των συναλλαγματικών διαφορών που προέκυψαν στην παρούσα χρήση, κατά την πληρωμή (δόσεων) και / ή την αποτίμηση στο τέλος της χρήσεως δανείων ή πιστώσεων, χρησιμοποιηθέντων αποκλειστικά για κτήσεις παγίων στοιχείων.

Δεν υπάρχουν.

(στ) Άρθρο 43 παρ. 4 εδάφ. α' και β': Ανάλυση και επεξήγηση των κονδυλίων «Έξοδα ερευνών και αναπτύξεως», «Παραχωρήσεις και δικαιώματα βιομηχανικής ιδιοκτησίας» και "Υπεραξία επιχειρήσεως (GOODWILL)."

Για «παραχωρήσεις και δικαιώματα βιομηχανικής ιδιοκτησίας – σήματα», βλέπε πίνακα σελίδας 5.

Για τις υπόλοιπες κατηγορίες δεν υπάρχουν τέτοια κονδύλια.

ΠΑΡ. 4 Συμμετοχές

(α) Άρθρο 43α παρ. 1-β: Συμμετοχές στο κεφάλαιο άλλων επιχειρήσεων με ποσοστό μεγαλύτερο από 10%.

"SUPERFAST ENA INC."

ΕΔΡΑ: Λιβερία	
Διατηρεί στην Ελλάδα Υποκατάστημα	
Συμμετοχή:	100%
Σύνολο Ιδίων Κεφαλαίων:	19.014.441,46

"SUPERFAST DIO INC."

ΕΔΡΑ: Λιβερία	
Διατηρεί στην Ελλάδα Υποκατάστημα	
Συμμετοχή:	100%
Σύνολο Ιδίων Κεφαλαίων:	23.102.017,85

"SUPERFAST TRIA INC."

ΕΔΡΑ: Λιβερία	
Διατηρεί στην Ελλάδα Υποκατάστημα	
Συμμετοχή:	100%
Σύνολο Ιδίων Κεφαλαίων:	15.903.638,48

"SUPERFAST TESSERA INC."

ΕΔΡΑ: Λιβερία	
Διατηρεί στην Ελλάδα Υποκατάστημα	
Συμμετοχή:	100%
Σύνολο Ιδίων Κεφαλαίων:	13.166.854,96

"SUPERFAST PENTE INC."

ΕΔΡΑ: Λιβερία	
Διατηρεί στην Ελλάδα Υποκατάστημα	
Συμμετοχή:	100%
Σύνολο Ιδίων Κεφαλαίων:	31.283.848,86

"SUPERFAST EXI INC."

ΕΔΡΑ: Λιβερία	
Διατηρεί στην Ελλάδα Υποκατάστημα	
Συμμετοχή:	100%
Σύνολο Ιδίων Κεφαλαίων:	29.516.661,13

"SUPERFAST ENDEKA INC."

ΕΔΡΑ: Λιβερία	
Διατηρεί στην Ελλάδα Υποκατάστημα	
Συμμετοχή:	100%
Σύνολο Ιδίων Κεφαλαίων:	41.066.885,66

ΠΑΡΑΡΤΗΜΑ

"SUPERFAST DODEKA INC."

ΕΔΡΑ: Λιβερία

Διατηρεί στην Ελλάδα Υποκατάστημα

Συμμετοχή: 100%

Σύνολο Ιδίων Κεφαλαίων: 40.932.247,94

(β) Άρθρο 43α παρ. 1-ιε: Σύνταξη ενοποιημένων οικονομικών καταστάσεων στις οποίες περιλαμβάνονται και οι οικονομικές καταστάσεις της εταιρίας.

Ενοποιήθηκε στον Όμιλο ΕΠΙΧΕΙΡΗΣΕΙΣ ΑΤΤΙΚΗΣ Α.Ε. καθώς επίσης και στον Όμιλο ΣΟΥΠΕΡΦΑΣΤ ΦΕΡΡΙΣ ΝΑΥΤΙΛΙΑΚΗ Α.Ε.

ΠΑΡ. 5 Αποθέματα

(α) Άρθρο 43α παρ. 1-ια: Αποτίμηση αποθεμάτων κατά παρέκκλιση από τους κανόνες αποτιμήσεως του άρθρου 43, για λόγους φορολογικών ελαφρύνσεων.

Δε συντρέχει τέτοια περίπτωση.

(β) Άρθρο 43α παρ. 1: Διαφορές από υποτίμηση κυκλοφορούντων στοιχείων ενεργητικού και λόγοι στους οποίους οφείλονται.

Δεν υπάρχουν.

ΠΑΡ. 6 Μετοχικό Κεφάλαιο

(α) Άρθρο 43 α παρ. 1-δ: Κατηγορίες μετοχών, στις οποίες διαιρείται το μετοχικό κεφάλαιο.

	Ημερ.	Αριθμός	Ονομαστική Αξία	Σύνολο Αξία
Κοινές Ανώνυμες Μετοχές	31.12.02	70.867.500	EUR 1,47	EUR 104.175.225

(β) Άρθρο 43α παρ. 1-στ: Απόκτηση ιδίων μετοχών μέσα στην παρούσα χρήση.

Δεν αποκτήθηκαν.

ΠΑΡ. 7 Προβλέψεις και υποχρεώσεις

(α) Άρθρο 42ε παρ. 14 εδάφ. δ: Ανάλυση του λογαριασμού "Λοιπές προβλέψεις".

Δεν υπάρχουν.

(β) Άρθρο 43α παρ. 1-ζ: Οι οικονομικές δεσμεύσεις από συμβάσεις κ.λ.π. που δεν εμφανίζονται στους λογαριασμούς τάξεως. Υποχρεώσεις καταβολής ειδικών μνημιαίων παροχών και οικονομικές δεσμεύσεις για συνδεδεμένες επιχειρήσεις.

Δεν υπάρχουν.

(γ) Άρθρο 43α παρ. 1-ιβ: Πιθανές οφειλές σημαντικών ποσών φόρων και ποσά φόρων που ενδεχομένως να προκύψουν σε βάρος της κλεισμένης και των προηγούμενων χρήσεων, εφ' όσον δεν εμφανίζονται από υποχρεώσεις ή στις προβλέψεις.

Δεν υπάρχουν.

(δ) Άρθρο 43α παρ. 1-στ: Μακροπρόθεσμες υποχρεώσεις πάνω από 5 έτη.

Δεν υπάρχουν.

(ε) Άρθρο 43α παρ. 1-στ: Υποχρεώσεις καλυπτόμενες με εμπράγματα ασφάλειες.

Δεν υπάρχουν.

ΠΑΡ. 8 Μεταβατικοί λογαριασμοί

Άρθρο 42ε παρ. 12: Ανάλυση των κονδυλίων των μεταβατικών λογαριασμών «Εσοδα χρήσεως εισπρακτέα» και «Εξοδα χρήσεως δουλευμένα».

Το κονδύλι «Εξοδα χρήσεως δουλευμένα» εκ EUR 74.891,47 αφορά πρόβλεψη για χρεωστικούς τόκους δανείων.

ΠΑΡ. 9 Λογαριασμοί τάξεως

Άρθρο 42ε παρ. 11: Ανάλυση των λογαριασμών τάξεως, στην έκταση που δεν καλύπτεται η υποχρέωση αυτή από τις πληροφορίες της επόμενης παρ. 10.

Δεν υπάρχουν.

ΠΑΡ. 10 Χορηγηθείσες εγγυήσεις και εμπράγματα ασφάλειες

Άρθρο 42ε παρ. 9: Εγγυήσεις και εμπράγματα ασφάλειες που χορηγήθηκαν από την εταιρία.

Για το πλοίο SUPERFAST I:

Πρώτη υποθήκη για το συνολικό ποσό των DM 229.518.307 ή ΕΥΡΩ 117.350.846,96 για εξασφάλιση της συμβάσεως δανείου του ανωτέρω πλοίου με την Γερμανική Τράπεζα KREDITANSTALT FUER WIEDERAUFBAU.

Άλλες υποθήκες για το συνολικό ποσό των ΕΥΡΩ 1.256.044.747 για άλλα πλοία της Εταιρείας.

Για τα πλοία SUPERFAST V και SUPERFAST VI:

Πρώτη υποθήκη για το συνολικό ποσό των ΕΥΡΩ 247.659.561 για εξασφάλιση της συμβάσεως δανείου των ανωτέρω πλοίων με την Γερμανική Τράπεζα KREDITANSTALT FUER WIEDERAUFBAU.

Άλλες υποθήκες για το συνολικό ποσό των ΕΥΡΩ 1.021.321.011 για άλλα πλοία της εταιρείας.

Για τα πλοία SUPERFAST XI και SUPERFAST XII:

ΠΑΡΑΡΤΗΜΑ

Πρώτη υποθήκη για το συνολικό ποσό των ΕΥΡΩ 213.000.000 για εξασφάλιση της συμβάσεως δανείου των ανωτέρω πλοίων με την Γερμανική Τράπεζα KREDITANSTALT FUER WIEDERAUFBAU.

Σημειώνεται ότι κατά την συνήθη πρακτική των ναυτιλιακών δανείων, το ποσό της εγγεγραμμένης υποθήκης αντιπροσωπεύει το πραγματικό ποσό του δανείου πλέον ενός ποσοστού για την κάλυψη τυχόν τόκων υπερημερίας και άλλων εξόδων.

ΠΑΡ. 11 Αμοιβές, προκαταβολές και πιστώσεις σε όργανα διοικήσεως

(α) Άρθρο 43α παρ. 1-ιγ: Αμοιβές μελών οργάνων διοικήσεως και διευθύνσεως της εταιρίας.

- Αμοιβή Προέδρου Δ.Σ.	EUR 15.000 (ετησίως)
- Αμοιβή Αντιπροέδρου Δ.Σ.	EUR 10.000 (")
- Αμοιβές Μελών Δ.Σ.	EUR 10.000 (ετησίως ανά μέλος)
- Έξοδα παραστάσεως Δ.Σ.	Δεν υπάρχουν
- Αμοιβές Διευθυντών	Δεν υπάρχουν

(β) Άρθρο 43α παρ. 1-ιγ: Υποχρεώσεις που δημιουργήθηκαν ή αναλήφθηκαν για βοηθήματα σε αποχωρήσαντα την παρούσα χρήση μέλη οργάνων διοικήσεως και διευθύνσεως της εταιρίας.

Δεν υπάρχουν.

(γ) Άρθρο 43α παρ. 1-ιδ: Δοθείσες προκαταβολές και πιστώσεις σε όργανα διοικήσεως (Μέλη Διοικητικών Συμβουλίων και διαχειριστές).

Δεν υπάρχουν.

ΠΑΡ. 12 Αποτελέσματα χρήσεως

(α) Άρθρο 43α παρ. 1-π: Κύκλος εργασιών κατά κατηγορίες δραστηριότητας και γεωγραφικές αγορές. (Ο κύκλος εργασιών λαμβάνεται όπως καθορίζεται στο άρθρο 42ε παρ. 15 εδάφ. α).

Εμπορικής δραστηριότητας:

Δεν υπάρχει.

(β) Άρθρο 43α παρ. 1-θ: Μέσος όρος του απασχοληθέντος κατά τη διάρκεια της χρήσεως προσωπικού και κατηγορίες αυτού, με το συνολικό κόστος τους. Διευκρινίζεται ότι, στο «Διοικητικό (υπαλληλικό) προσωπικό» περιλαμβάνεται το με μηνιαίο μισθό αμειβόμενο προσωπικό και στο «εργατοτεχνικό προσωπικό» οι αμειβόμενοι με ημερομίσθιο.

Δεν υπάρχουν.

(γ) Άρθρο 42ε παρ. 15-β: Ανάλυση των έκτακτων και ανόργανων εξόδων και εσόδων

(δηλαδή των λογαριασμών «Έκτακτα και ανόργανα έξοδα» και «Έκτακτα και ανόργανα έσοδα»). Αν τα ποσά των λογαριασμών «Έκτακτες ζημίες» και «Έκτακτα κέρδη» είναι σημαντικά, κατ' εφαρμογή της διατάξεως του άρθρου 43 α παρ. 1-ιγ, παρατίθεται και αυτών ανάλυση (με βάση τους λογαριασμούς παρ. 1.02 και παρ. 1.3 του Γεν. Λογ. Σχεδίου).

Δεν υπάρχουν.

(δ) Άρθρο 42ε παρ. 15-β: Ανάλυση των λογαριασμών «Έσοδα προηγούμενων χρήσεων», «Έσοδα από προβλέψεις προηγούμενων χρήσεων» και «Έξοδα προηγούμενων χρήσεων».

Δεν υπάρχουν.

(ε) Άρθρο 32 Ν. 2075/1992: Αμοιβές Ορκωτών Ελεγκτών. Η αμοιβή των Ορκωτών Ελεγκτών για τη χρήση 2003 ανήλθε σε EUR 11.682,00.

Ο ΠΡΟΕΔΡΟΣ

Ο ΑΝΤΙΠΡΟΕΔΡΟΣ

Ο ΟΙΚΟΝ. ΔΙΕΥΘΥΝΤΗΣ

Π. Σ. ΠΑΝΑΓΟΠΟΥΛΟΣ

Α.Π. ΠΑΝΑΓΟΠΟΥΛΟΣ

Γ. Β. ΚΑΡΥΔΗΣ

ΒΕΒΑΙΩΣΗ ΟΡΚΩΤΩΝ ΕΛΕΓΚΤΩΝ ΛΟΓΙΣΤΩΝ

Βεβαιώνεται ότι το ανωτέρω προσάρτημα που αποτελείται από 11 σελίδες, είναι αυτό που αναφέρεται στο Πιστοποιητικό Ελέγχου που χορηγήσαμε με ημερομηνία 17.2.2004.

Αθήνα, 17 Φεβρουαρίου, 2004

Οι Ορκωτοί Ελεγκτές Λογιστές

Κυριάκος Παπακυριάκου

Α.Μ. ΣΟΕΑ 17801

DRM ΣΤΥΛΙΑΝΟΥ Α.Ε.

Μέλος της RSM International

ΣΟΥΠΕΡΦΑΣΤ ΦΕΡΡΙΣ ΝΑΥΤΙΛΙΑΚΗ Α.Ε. - ΟΜΙΛΟΣ ΕΤΑΙΡΙΩΝ

ΑΡ. Μ.Α.Ε. 29933/04/Β/93/210 Π

10ος ΕΝΟΠΟΙΗΜΕΝΟΣ ΙΣΟΛΟΓΙΣΜΟΣ ΤΗΣ 31ης ΔΕΚΕΜΒΡΙΟΥ 2003 (1 ΙΑΝΟΥΑΡΙΟΥ 2003) ΣΕ ΕΥΡΩ

ΕΝΕΡΓΗΤΙΚΟ	Ποσό Κλεισίματ. 2003	Ποσό Προηγούμενης χρίσης 2002	Ποσό Κλεισίματ. 2003	Ποσό Προηγούμενης χρίσης 2002
Β. ΞΕΘΑ ΕΓΚΑΤΑΣΤΑΣΕΩΣ	Αξία Κτίσθ.	Αποβέσεις	Αξία Κτίσθ.	Αποβέσεις
2. Συναλλαγμ. διαφόρ. δανείων	1.749.620,80	880.272,28	3.983.868,99	1.507.591,30
4. Λοιπά έξοδα εγκαταστάσεως	3.128.426,15	2.523.751,35	2.874.963,35	862.272,97
	4.878.046,95	3.404.023,63	6.858.832,34	3.338.550,66
Γ. ΠΑΠΟ ΕΝΕΡΓΗΤΙΚΟ				
1. Δωμάτια Ακινήτοληψίας				
2. Παραχωρήσεις & δικαιώματα βιομηχανικής ιδιοκτησίας	100.474,96	93.292,68	100.474,96	12.839,22
	100.474,96	7.182,28	100.474,96	12.839,22
II. Εξωσώματες Ακινήτοληψίες				
3. Κτίρια & τεχνικά έργα	311.535,57	210.130,11	304.738,28	128.977,60
4. Μηχανήματα - Τεχνικές Εγκαταστάσεις	121.896,54	70.785,48	121.896,54	69.395,55
5β. Πλοία	477.269.350,45	34.647.709,17	529.452.403,49	498.713.720,91
6. Επίπλα & λοιπά εξοπλισμός	3.488.019,46	2.867.514,62	3.418.235,19	1.123.446,42
	481.190.802,02	37.796.139,38	533.397.273,50	500.035.540,48
Σύνολο Ακινήτοληψιών (Γ Ι + Γ ΙΙ)	481.291.276,98	37.889.432,06	533.397.273,50	500.048.379,70
III. Σχληματοχέτ. & άλλες μακροχρ. χρηματοοικονομικές απαιτήσεις				
7. Λοιπές μακροπρόθεσμες απαιτήσεις	5.462,36	5.462,36	5.462,36	5.462,36
	443.407.907,28	443.407.907,28	500.053.842,06	500.053.842,06
Σύνολο Παγίου Ενεργητικού (Γ Ι + Γ ΙΙ + Γ ΙΙΙ)	1.652.629,28	1.652.629,28	1.660.294,57	1.660.294,57
Δ. ΚΥΚΛΟΦΟΡΟΥΝ ΕΝΕΡΓΗΤΙΚΟ				
I. Αποθέματα				
1. Αποθέματα πλοίων				
II. Απαιτήσεις				
1. Πελάτες	33.386.954,61	33.222.038,75	33.222.038,75	5.968.712,01
2. Γραμμάτια εισπρακτέα - Χαρτοφυλακίου	156.659,32	156.659,32	8.726.349,21	610.711,07
3α. Επταμην. εισπρακτέες	9.441.939,89	9.441.939,89	8.726.349,21	878.418,63
5β. Βραχυπρόθεσμες απαιτήσεις κατά συγγενών επιχειρήσεων	30.055.310,31	30.055.310,31	18.258.988,60	34.234.270,68
10. Εισπρακτέες-Επίδοκα πελάτες & χρεώστες	418.903,80	418.903,80	595.483,63	13.372.284,08
Μείον: Προβλέψεις	---	---	---	---
11. Χρεώστες διάφοροι	4.306.314,84	4.306.314,84	6.814.640,07	624.289,71
12. Λογ/ισμ. διαχειρίσεως προκ/λ. & πιστώσεωv	130.873,27	130.873,27	171.802,89	5.364.792,44
	77.478.052,24	77.478.052,24	67.193.819,52	376.871.481,54
IV. Διαθέσιμα				
1. Ταμείο	70.738,73	70.738,73	60.641,00	10.000,00
3. Καταθέσεις όψεως & προθεσμίας	82.273.616,67	82.273.616,67	86.732.694,12	315.818.002,92
	82.344.355,60	82.344.355,60	86.793.535,12	315.818.002,92
	161.475.039,12	161.475.039,12	155.647.649,21	315.416,69
Σύνολο Κυκλοφ.ντος Ενεργητικού (ΔΙ + ΔΙΙ + ΔΙΙΙ)	2.656.018,78	2.656.018,78	3.288.835,89	315.818.002,92
Ε. ΜΕΤΑΒΑΤΙΚΟ ΛΟΓ/ΣΜΟ ΕΝΕΡΓΗΤΙΚΟΥ				
1. Έξοδα επομένων χρίσεων	80.928,93	80.928,93	80.928,93	80.928,93
2. Έξοδα χρίσεωv εισπρακτέα	35.510,67	35.510,67	14.592,05	35.510,67
3. Λοιπά μεταβατικά λογαριασμοί ενεργητικού	2.772.458,38	2.772.458,38	3.303.427,94	2.772.458,38
	609.128.827,90	609.128.827,90	662.343.469,87	609.128.827,90
ΓΕΝΙΚΟ ΣΥΝΟΛΟ ΕΝΕΡΓΗΤΙΚΟΥ (Β + Γ + Δ + Ε)				
2. Χρεωστικοί λογαριασμοί εγγυήσεωv & εμπράγματων ασφαλειών	223.959,97	223.959,97	204.536,55	223.959,97
4. Λοιποί λογαριασμοί ταξείωv	714.174,89	714.174,89	451.978,11	714.174,89
	938.134,86	938.134,86	656.514,66	938.134,86
Σύνολο Υποχρεώσεωv (Γ Ι + Γ ΙΙ)	355.577,60	280.018,67	85.730,11	35.398,02
1. Προβλέψεις	85.730,11	35.398,02	441.307,71	315.416,69
2. Λοιπές προβλέψεις	---	---	---	---
Σύνολο Υποχρεώσεωv Υποχρεώσεωv	315.808.002,92	373.852.440,73	10.000,00	---
1. Μακροπρόθεσμες Υποχρεώσεωv	10.000,00	---	---	---
8. Λοιπές μακρ. υποχρεώσεωv	315.818.002,92	373.852.440,73	---	---
II. Βραχυπρόθεσμες Υποχρεώσεωv				
1. Προμηθευτέεv	5.968.712,01	9.532.519,64	---	---
5. Υποχρεώσεωv από φόροv -τέλη	610.711,07	612.849,87	---	---
6. Ασφαλιστικοί οργανισμοί	878.418,63	812.960,02	---	---
7. Μακροπρόθεσμες υποχρεώσεωv πληρωτέεv στην επόμενη χρίση	34.234.270,68	21.196.978,74	---	---
10. Μερίσματα πληρωτέα	13.372.284,08	4.750.513,50	---	---
11. Πιστώσεωv διάφοροι	624.289,71	522.339,29	---	---
11α. Υποχρ. προς συγγενείεv επιχ/σεωv	5.364.792,44	15.917.676,26	---	---
Σύνολο Υποχρεώσεωv (Γ Ι + Γ ΙΙ)	61.053.478,62	53.345.837,32	67.193.819,52	427.198.278,05
Δ. ΜΕΤΑΒΑΤΙΚΟ ΛΟΓ/ΣΜΟ ΠΑΘΗΤΙΚΟΥ				
1. Έξοδα επομένων χρίσεωv	3.566.129,71	2.618.089,51	---	---
2. Έξοδα χρίσεωv δουλειών	10.674.760,08	25.987.536,02	---	---
3. Λοιπά μεταβατικά λογαριασμοί παθητικού	54.192,73	54.192,73	---	---
	14.240.889,79	28.659.789,26	---	---
ΓΕΝΙΚΟ ΣΥΝΟΛΟ ΠΑΘΗΤΙΚΟΥ (Α + Β + Γ + Δ)				
2. Πιστωτικοί λογαριασμοί εγγυήσεωv & εμπράγματων ασφαλειών	223.959,97	204.536,55	204.536,55	223.959,97
4. Λοιποί λογαριασμοί ταξείωv	714.174,89	451.978,11	451.978,11	714.174,89
	938.134,86	656.514,66	656.514,66	938.134,86

ΚΑΤΑΣΤΑΣΗ ΛΟΓΑΡΙΑΣΜΟΥ ΑΠΟΤΕΛΕΣΜΑΤΩΝ ΧΡΗΣΕΩΣ 31ης ΔΕΚΕΜΒΡΙΟΥ 2003 (1 ΙΑΝΟΥΑΡΙΟΥ - 31 ΔΕΚΕΜΒΡΙΟΥ 2003)	Ποσά Κλειόμενης Χρήσης 2003	Ποσά Προηγούμενης Χρήσης 2002
I. ΑΠΟΤΕΛΕΣΜΑΤΑ ΕΚΜΕΤΑΛΛΕΥΣΕΩΣ		
Κύκλος εργασιών (πωλήσεις)	153.802.810,57	121.939.671,71
Μείον: Κόστος πωλήσεων	91.990.360,15	77.758.178,00
Μικτά αποτελέσματα (κέρδη) εκμεταλλεύσεως	61.812.450,42	44.181.493,71
Πλέον: Άλλα έσοδα εκμεταλλεύσεως	394.872,34	156.613,14
Σύνολο	62.207.322,76	44.338.106,85
Μείον:		
1. Έξοδα διοικητικής λειτουργίας	7.716.720,26	6.435.852,34
3. Έξοδα λειτουργίας διαβάσεως	18.792.401,52	16.213.480,38
Μερικά αποτελέσματα (κέρδη) εκμεταλλεύσεως	35.698.200,98	22.649.332,72
Πλέον: 4. Πιστωτικοί τόκοι & συναφή έσοδα	1.094.314,64	21.688.774,13
Μείον: 3. Χρεωστικοί τόκοι & συναφή έξοδα	1.094.314,64	1.490.179,94
Οδικά αποτελέσματα (κέρδη) εκμεταλλεύσεως	12.556.334,96	13.340.637,55
24.236.180,86	9.838.316,52	
II. ΠΛΕΟΝ: ΕΚΤΑΚΤΑ ΑΠΟΤΕΛΕΣΜΑΤΑ		
1. Έκτακτα & ανόργανα έσοδα	4.457.632,01	34.029.798,10
2. Έκτακτα κέρδη	6.813.206,55	23.459.319,37
3. Έσοδα προηγούμενων χρήσεων	216.308,05	3.736,96
4. Έσοδα από προβλέψεις προση: Χρήσεων	2.130.681,51	4.861,17
Μείον: 1. Έκτακτα & ανόργανα έξοδα	10.173.713,59	33.899.141,61
3. Έξοδα προηγούμενων χρήσεων	650.722,94	327.901,72
4. Προβλέψεις για έκτακτους κινδύνους	10.824.436,53	34.227.043,33
Οργανικά & έκτακτα αποτελέσματα (κέρδη)	27.029.572,25	33.108.988,79
Μείον: Σύνολο αποβέσεων παγίων στοιχείων	14.563.206,18	12.287.372,95
Μείον: Οι από αυτές ενσωματωμένες στο λειτουργικό κόστος	14.563.206,18	12.287.372,95
ΚΑΘΑΡΑ ΑΠΟΤ/ΤΑ (ΚΕΡΑΗ) ΧΡΗΣΕΩΣ προ φόρων	27.029.572,25	33.108.988,79
O ΠΡΟΕΔΡΟΣ	Boύλα, 14 Φεβρουαρίου 2004	
ΠΕΡΙΚΛΗΣ Σ. ΠΑΝΑΓΟΠΟΥΛΟΣ	O ANTIΠΡΟΕΔΡΟΣ	
A.Δ.Τ. Λ 313650	ΑΛΕΞΑΝΔΡΟΣ Π. ΠΑΝΑΓΟΠΟΥΛΟΣ	
	A.Δ.Τ. Ρ 033703	
	ΠΙΣΤΟΠΟΙΗΤΙΚΟ ΕΛΕΓΧΟΥ ΟΡΚΩΤΩΝ ΕΛΕΓΚΤΩΝ ΛΟΓΙΣΤΩΝ	
	Προς τους κ.κ. Μετόχους της Ανώνυμης Εταιρίας "ΣΟΥΠΕΡΦΑΣΤ ΦΕΡΡΙΣ ΝΑΥΤΙΛΙΑΚΗ Α.Ε."	
	Προς τους κ.κ. Μετόχους της Ανώνυμης Εταιρίας "ΣΟΥΠΕΡΦΑΣΤ ΦΕΡΡΙΣ ΝΑΥΤΙΛΙΑΚΗ Α.Ε.":	
	Ελέγξαμε, κατά τις διατάξεις του άρθρου 108 του Κ.Ν. 2190/1920, τον 10ο Ενοποιημένο Ισολογισμό και την Ενοποιημένη Κατάσταση Αποτελεσμάτων καθώς και το σχετικό Προσάρτημα της "ΣΟΥΠΕΡΦΑΣΤ ΦΕΡΡΙΣ ΝΑΥΤΙΛΙΑΚΗ Α.Ε." και των θυγατρικών της για τη χρήση που έληξε την 31η Δεκεμβρίου 2003. Επαρμόσαμε τις διαδικασίες που κριναμε κατάλληλες για το σκοπό του ελέγχου μας, οι οποίες είναι σύμφωνα με τις αρχές και κανόνες ελεγκτικής που ακολουθεί το Σώμα Ορκωτών Ελεγκτών Λογιστών και επαληθεύσαμε τη συμφωνία του περιεχομένου της Ενοποιημένης Εκθέσεως Διαχειρίσεως με τις παραπάνω Ενοποιημένες Οικονομικές Καταστάσεις. Κατά τη γνώμη μας, οι Ενοποιημένες αυτές Οικονομικές Καταστάσεις έχουν γενικά παραδεκτές και δεν διαφέρουν από εκείνες που εφευρέθηκαν βάσει των σχετικών διατάξεων που ισχύουν, των λογιστικών αρχών και κανόνων που εφαρμόζει η μητρική εταιρία και οι οποίες έχουν γίνει γενικά παραδεκτές και δεν διαφέρουν από εκείνες που εφαρμόστηκαν την προηγούμενη χρήση της περιουσιακή διάρθρωση, τη χρηματοοικονομική θέση και τα αποτελέσματα του συνόλου των επιχειρήσεων που περιλαμβάνονται στην ενοποίηση της 31ης Δεκεμβρίου 2003.	
	Αθήνα, 17 Φεβρουαρίου 2004	
	Οι Ορκωτοί Ελεγκτές Λογιστές	
	Κυριάκος Παπακυρίακου	
	A.Μ. ΣΟΕΛ 17801	
	DRM ΣΤΥΛΙΑΝΟΥ Α.Ε.	
	Μέλος της RSM International	
	Ο ΟΙΚΟΝΟΜΙΚΟΣ ΔΙΕΥΘΥΝΤΗΣ	
	ΓΕΡΤΡΙΟΣ Β. ΚΑΡΥΔΑΗΣ	
	A.Δ.Τ. Σ 190624	
	Σημειώσεις	
	1. Στον Ισολογισμό και τα Αποτελέσματα Χρήσεως της 31/12/2003 ενοποιούνται με τη μέθοδο της ολικής ενσωμάτωσης οι Εταιρίες: SUPERFAST ENA, DIO, TRIA, TESSERA, PENTE, EXI, ENDEKA, DODEKA Inc., SUPERFAST FERRIES S.A., ΚΟΙΝΟΠΡΑΞΙΑ ΠΡΙ-ΜΙΟΥΜ ΑΛΛΑΙΩΝΣ.	
	2. Οι βασικές λογιστικές αρχές που ακολουθήσαν οι εταιρίες για την κατάρτιση των Ισολογισμών είναι εκείνες που προβλέπονται από τις σχετικές διατάξεις του Κ.Ν. 2190/1920.	
	3. Ο αριθμός του απασχολούμενου προσωπικού είναι κατά μέσο όρο 764 άτομα	
	4. Επί των πλοίων του Ομίλου έχουν εγγραφεί Υποθήκες για ασφάλεια των Μακροπρόθεσμων Υποχρεώσεων	
	5. Το σύνολο του Κύκλου Εργασιών των Ενοποιημένων Αποτελεσμάτων ανήκει στην κατηγορία Οικονομικής Δραστηριότητας (ΣΤΑΚΟΔ 03) ως κατωδί:	
	611.0 Φαλάσιες & αεροπολικές μεταφορές 139.396.083,83	
	553.1 Εστιατόρια επί των πλοίων 7.055.019,07	
	554.1 Μπαρς επί των πλοίων 7.351.707,67	
	Σύνολο Κύκλου Εργασιών 153.802.810,57	

ΠΡΟΣΑΡΤΗΜΑ

ΕΝΟΠΟΙΗΜΕΝΩΝ ΟΙΚΟΝΟΜΙΚΩΝ ΚΑΤΑΣΤΑΣΕΩΝ

ΤΗΣ "ΣΟΥΠΕΡΦΑΣΤ ΦΕΡΡΙΣ ΝΑΥΤΙΛΙΑΚΗ Α.Ε." ΚΑΙ ΤΩΝ ΘΥΓΑΤΡΙΚΩΝ ΤΗΣ "SUPERFAST ENA INC.", "SUPERFAST DIO INC.", "SUPERFAST TRIA INC.", "SUPERFAST TESSERA INC.", "SUPERFAST PENTE INC.", "SUPERFAST EXI INC.", "SUPERFAST ENDEKA INC.", "SUPERFAST DODEKA INC.", "SUPERFAST FERRIES S.A." ΚΑΙ "ΚΟΙΝΟΠΡΑΞΙΑ ΠΡΙΜΙΟΥΜ ΑΛΛΑΙΑΝΣ"

ΤΗΣ 31ης ΔΕΚΕΜΒΡΙΟΥ 2003.

Σύμφωνα με τις διατάξεις του Ν. 2190/1920 και ειδικότερα τη διάταξη του άρθρου 107 και τις διατάξεις που το άρθρο αυτό παραπέμπει, παρέχουμε τις ακόλουθες πληροφορίες που αναφέρονται στις ενοποιημένες οικονομικές καταστάσεις.

1. ΠΛΗΡΟΦΟΡΙΑΚΑ ΣΤΟΙΧΕΙΑ ΣΧΕΤΙΚΑ ΜΕ ΤΙΣ ΕΤΑΙΡΙΕΣ ΠΟΥ ΕΝΟΠΟΙΗΘΗΚΑΝ.

1.1 Άρθρο 107, παρ. 1β - Πληροφοριακά στοιχεία για τις εταιρίες που ενοποιήθηκαν με τη μέθοδο της "ολικής ενσωμάτωσης".

Επωνυμία	Έδρα	Ποσοστό συμμετοχής μητρικής εταιρίας στο κεφάλαιο της θυγατρικής	Ποσοστό συμμετοχής ενοποιούμενων επιχειρήσεων εκτός της μητρικής προσώπων που ενεργούν για λογαριασμό των επιχειρήσεων αυτών	Σχέση που υπαγόρευε την ενοποίηση α) Σχέση μητρικής-θυγατρικής(άρθ.5α) β) Ενίαία διεύθυνση ή ίδια διοικητικά κλπ. πρόσωπα (άρθρο 96, παρ. 1)
1. SUPERFAST ENA INC.	ΛΙΒΕΡΙΑ	100%	ΔΕΝ ΥΠΑΡΧΕΙ	(α)
2. SUPERFAST DIO INC.	ΛΙΒΕΡΙΑ	100%	ΔΕΝ ΥΠΑΡΧΕΙ	(α)
3. SUPERFAST TRIA INC.	ΛΙΒΕΡΙΑ	100%	ΔΕΝ ΥΠΑΡΧΕΙ	(α)
4. SUPERFAST TESSERA INC.	ΛΙΒΕΡΙΑ	100%	ΔΕΝ ΥΠΑΡΧΕΙ	(α)
5. SUPERFAST PENTE INC.	ΛΙΒΕΡΙΑ	100%	ΔΕΝ ΥΠΑΡΧΕΙ	(α)
6. SUPERFAST EXI INC.	ΛΙΒΕΡΙΑ	100%	ΔΕΝ ΥΠΑΡΧΕΙ	(α)
7. SUPERFAST ENDEKA INC.	ΛΙΒΕΡΙΑ	100%	ΔΕΝ ΥΠΑΡΧΕΙ	(α)
8. SUPERFAST DODEKA INC.	ΛΙΒΕΡΙΑ	100%	ΔΕΝ ΥΠΑΡΧΕΙ	(α)
9. SUPERFAST FERRIES S.A.	ΛΙΒΕΡΙΑ ΜΕ ΕΓΚΑΤΑΣΤΑΣΗ ΣΤΗΝ ΕΛΛΑΔΑ	-	ΔΕΝ ΥΠΑΡΧΕΙ	(β)
10. ΚΟΙΝΟΠΡΑΞΙΑ PREMIUM ALLIANCE	ΒΟΥΛΑ	-	ΔΕΝ ΥΠΑΡΧΕΙ	(β)

1.2 Άρθρο 107, παρ. 1δ - Πληροφοριακά στοιχεία για τις εταιρίες που ενσωματώθηκαν με τη μέθοδο της "καθαρής θέσεως".

Δεν υπάρχουν εταιρίες που ενσωματώθηκαν με τη μέθοδο της "καθαρής θέσεως".

1.3 Άρθρο 107, παρ. 1γ και 97 - Πληροφοριακά στοιχεία για τις εταιρίες που δεν ενοποιήθηκαν ή δεν εμφανίστηκαν με τη μέθοδο της "καθαρής θέσεως", επειδή παρουσιάζουν επουσιώδες ενδιαφέρον.

Δεν υπάρχουν.

1.4 Άρθρο 107, παρ. 1γ και 98 - Πληροφοριακά στοιχεία για τις εταιρίες που δεν ενοποιήθηκαν, επειδή έχουν διαφορετικές δραστηριότητες από τις άλλες εταιρίες του ομίλου.

Δεν υπάρχουν εταιρίες που δεν ενοποιήθηκαν, λόγω διαφορετικής δραστηριότητας από τις άλλες εταιρίες του ομίλου.

1.5 Άρθρο 107, παρ. 1ε - Πληροφοριακά στοιχεία για τις εταιρίες εκείνες όπου οι ενοποιούμενες εταιρίες (ανωτέρω παρ. 1.1) και αυτές που εξαιρέθηκαν της ενοποίησης (ανωτέρω παρ. 1.3) κατέχουν άμεσα ή μέσω τρίτων συνολικό ποσό μεγαλύτερο από 10% του κεφαλαίου της.

Δεν υπάρχουν.

1.6 Άρθρο 104, παρ. 7 - Ημερομηνία κλεισίματος

Όλες οι ενοποιημένες οικονομικές καταστάσεις έχουν ημερομηνία κλεισίματος την ημερομηνία της μητρικής (31.12.2003).

2. ΠΛΗΡΟΦΟΡΙΕΣ ΣΧΕΤΙΚΕΣ ΜΕ ΤΑ ΣΤΟΙΧΕΙΑ ΤΟΥ ΕΝΕΡΓΗΤΙΚΟΥ

2.1 Άρθρο 105, παρ. 3 και άρθρο 107, παρ. 1 - Αποτίμηση στοιχείων ενεργητικού των επιχειρήσεων που περιλήφθηκαν στην ενοποίηση.

Τα στοιχεία του ενεργητικού όλων των επιχειρήσεων που περιλήφθηκαν στην ενοποίηση έχουν αποτιμηθεί, σύμφωνα με τους κανόνες αποτίμησης του άρθρου 42, παρ. 14 και του άρθρου 43 χωρίς καμιά παρέκκλιση.

3. ΠΛΗΡΟΦΟΡΙΕΣ ΣΧΕΤΙΚΕΣ ΜΕ ΤΙΣ ΥΠΟΧΡΕΩΣΕΙΣ ΚΑΙ ΠΡΟΒΛΕΨΕΙΣ

3.1 Άρθρο 107, παρ. 1στ - Μακροπρόθεσμες υποχρεώσεις πάνω από 5 έτη.

Δάνειο KFW αξίας EUR 315.808.002,92

3.2 Άρθρο 107, παρ. 1στ - Υποχρεώσεις καλυπτόμενες με εμπράγματα ασφάλειες

Υφίστανται οι παρακάτω υποθήκες:

Για το πλοίο SUPERFAST I:

Πρώτη υποθήκη για το συνολικό ποσό των DM 229.518.307 ή ΕΥΡΩ 117.350.846,96 για εξασφάλιση της συμβάσεως δανείου του ανωτέρω πλοίου με την Γερμανική Τράπεζα KREDITANSTALT FUER WIEDERAUFBAU.

ΠΑΡΑΡΤΗΜΑ

Άλλες υποθήκες για το συνολικό ποσό των ΕΥΡΩ 1.256.044.747 για άλλα πλοία της Εταιρείας.

Για τα πλοία SUPERFAST V και SUPERFAST VI:

Πρώτη υποθήκη για το συνολικό ποσό των ΕΥΡΩ 247.659.561 για εξασφάλιση της συμβάσεως δανείου των ανωτέρω πλοίων με την Γερμανική Τράπεζα KREDITANSTALT FUER WIEDERAUFBAU.

Άλλες υποθήκες για το συνολικό ποσό των ΕΥΡΩ 1.021.321.011 για άλλα πλοία της Εταιρείας.

Για τα πλοία SUPERFAST XI και SUPERFAST XII:

Πρώτη υποθήκη για το συνολικό ποσό των ΕΥΡΩ 213.000.000 για εξασφάλιση της συμβάσεως δανείου των ανωτέρω πλοίων με την Γερμανική Τράπεζα KREDITANSTALT FUER WIEDERAUFBAU.

Σημειώνεται ότι κατά την συνήθη πρακτική των ναυτιλιακών δανείων, το ποσό της εγγεγραμμένης υποθήκης αντιπροσωπεύει το πραγματικό ποσό του δανείου πλέον ενός ποσοστού για την κάλυψη τυχόν τόκων υπερημερίας και άλλων εξόδων.

3.3 Άρθρο 107, παρ. 1ζ - Υποχρεώσεις που αναλήφθηκαν και δεν εμφανίζονται στον ενοποιημένο ισολογισμό.

Δεν υπάρχουν.

3.4 Άρθρο 107, παρ. 1α - Πιθανές οφειλές σημαντικών ποσών φόρων και ποσά φόρων που ενδεχομένως να προκύψουν σε βάρος της κλειομένης και των προηγούμενων χρήσεων που δεν εμφανίζονται στις υποχρεώσεις και τις προβλέψεις.

Οι Εταιρίες του Ομίλου έχουν ελεγχθεί φορολογικά ως ακολούθως:

- ΣΟΥΠΕΡΦΑΣΤ ΦΕΡΡΙΣ ΝΑΥΤΙΛΙΑΚΗ Α.Ε.: Έως και τη χρήση 2000 με οριστικό έλεγχο όπως και οι υπόλοιπες εταιρείες που ενοποιούνται.

3.5 Άρθρο 104, παρ. 7 - Σημαντικά γεγονότα στην περίοδο μεταξύ της ημερομηνίας κλεισίματος των ισολογισμών των ενοποιούμενων εταιριών και της ημερομηνίας καταρτίσεως των ενοποιημένων οικονομικών καταστάσεων.

Δεν έγιναν.

4. ΠΛΗΡΟΦΟΡΙΕΣ ΣΧΕΤΙΚΕΣ ΜΕ ΤΑ ΑΠΟΤΕΛΕΣΜΑΤΑ

4.1 Άρθρο 107, παρ. 1n

Ο ενοποιημένος κύκλος εργασιών ανέρχεται σε ΕΥΡΩ 153.802.810,57.

Αναλύεται κατά κατηγορίες δραστηριοτήτων και γεωγραφικές περιοχές ως εξής:

Αφορά ναύλους και έσοδα από πωλήσεις επί των πλοίων και προέρχονται από δρομολόγια στην Αδριατική.

4.2 Άρθρο 107, παρ. 10

Ο μέσος όρος του προσωπικού που απασχολήθηκε στη διάρκεια του 2003 από τις ενοποιημένες επιχειρήσεις, κατά κατηγορίες έχει ως εξής.

Έμμισθοι	Διοικητικό Προσωπικό:	152
	Πληρώματα:	612

Οι αποδοχές και τα λοιπά έξοδα προσωπικού έχουν ως εξής:

Διοικητικό Προσωπικό

Αποδοχές:	ΕΥΡΩ	3.574.716,32
Εργοδοτικές Εισφορές:	"	864.092,89

Πληρώματα

Αποδοχές:	ΕΥΡΩ	18.984.893,00
Εργοδοτικές Εισφορές:	"	1.627.933,00

4.3 Άρθρο 105, παρ. 5

Δεν διενεργήθηκαν από τις Ενοποιημένες Εταιρίες πρόσθετες αποσβέσεις.

4.4 Άρθρο 107, παρ. 11β

Ποσά που καταβλήθηκαν μέσα στη χρήση για αμοιβές στα μέλη των διοικητικών, διαχειριστικών και εποπτικών οργάνων της μητρικής εταιρίας για την άσκηση των καθηκόντων τους, τόσο στη μητρική όσο και στις θυγατρικές επιχειρήσεις, καθώς και τυχόν υποχρεώσεις για αποζημιώσεις αυτών λόγω εξόδου τους από την υπηρεσία.

Καταβλήθηκαν μέσα στη χρήση ως καθαρές αμοιβές στα μέλη διοικητικών, διαχειριστικών και εποπτικών οργάνων της μητρικής εταιρίας για την άσκηση των καθηκόντων τους, ποσό EUR 62.500,00.

5. ΠΑΡΕΚΚΛΙΣΕΙΣ ΑΠΟ ΤΗΝ ΚΕΙΜΕΝΗ ΝΟΜΟΘΕΣΙΑ (Άρθρο 101 έως 107, παρ. 1 και 2)

5.1 Άρθρο 100 παρ. 5 - Παρεκκλίσεις από τα όσα προβλέπονται από τις διατάξεις των άρθρων 101 έως 107, παρ. 1 και 2.

Σύμφωνα με την διάταξη του άρθρου 103 παρ. 3, το σύνολο των θετικών και των αρνητικών διαφορών ενοποιήσεων, είναι μηδέν.

5.2 Άρθρο 104 παρ. 4 - Απάλειψη των αποτελεσμάτων (κερδών ή ζημιών) που προέκυψαν από συναλλαγές μεταξύ των εταιριών που ενοποιήθηκαν.

ΠΑΡΑΡΤΗΜΑ

Δόθηκε από τις πλοιοκτήτριες Εταιρείες στην ΣΟΥΠΕΡΦΑΣΤ ΦΕΡΡΙΣ ΝΑΥΤΙΛΙΑΚΗ Α.Ε. το ποσό των EUR 25.915.458,32 ως ακολούθως.

Από SUPERFAST ENA INC.	EUR	516.000,18
SUPERFAST DIO INC.	"	726.464,91
SUPERFAST TRIA INC.	"	8.680.938,83
SUPERFAST TESSERA INC.	"	15.992.054,40
Σύνολο	"	25.915.458,32

5.3 Άρθρο 107, παρ. 1δ - Άλλες πληροφορίες από ειδικές διατάξεις της ισχύουσας νομοθεσίας, οι οποίες κρίνονται αναγκαίες και άλλες πληροφορίες για την αρτιότερη πληροφόρηση των ενδιαφερομένων για τις εταιρίες που ενοποιήθηκαν με τη μέθοδο της "ολικής ενσωμάτωσης" καθώς και για αυτές που εμφανίστηκαν με τη μέθοδο της "καθαρής θέσης".

Δεν προβλέπονται.

6. ΛΟΙΠΕΣ ΠΛΗΡΟΦΟΡΙΕΣ

6.1 Αναμορφώσεις κονδυλίων της προηγούμενης χρήσης για να καταστούν συγκρίσιμα με τα κονδύλια της κλειομένης χρήσης.

Δεν έγιναν.

Ο ΠΡΟΕΔΡΟΣ	Ο ΑΝΤΙΠΡΟΕΔΡΟΣ	Ο ΟΙΚΟΝ. ΔΙΕΥΘΥΝΤΗΣ
Π. Σ. ΠΑΝΑΓΟΠΟΥΛΟΣ	Α.Π. ΠΑΝΑΓΟΠΟΥΛΟΣ	Γ. Β. ΚΑΡΥΔΗΣ

ΒΕΒΑΙΩΣΗ ΟΡΚΩΤΩΝ ΕΛΕΓΚΤΩΝ ΛΟΓΙΣΤΩΝ

Βεβαιώνεται ότι το ανωτέρω προσάρτημα που αποτελείται από 6 σελίδες, είναι αυτό που αναφέρεται στο Πιστοποιητικό Ελέγχου που χορηγήσαμε με ημερομηνία 17.2.2004.

Αθήνα, 17 Φεβρουαρίου, 2004

Οι Ορκωτοί Ελεγκτές Λογιστές

Κυριάκος Παπακυριάκου
Α.Μ. ΣΟΕΛ 17801
DRM ΣΤΥΛΙΑΝΟΥ Α.Ε.
Μέλος της RSM International



ΓΡΑΜΜΕΣ ΣΤΡΙΝΤΖΗ ΝΑΥΤΙΛΙΑΚΗ Α.Ε.

ΑΡ.Μ.Α.Ε. 27574/06/Β/92/34

ΙΣΟΛΟΓΙΣΜΟΣ ΤΗΣ 31ης ΔΕΚΕΜΒΡΙΟΥ 2003

1η ΕΤΑΙΡΙΚΗ ΧΡΗΣΗ (1 ΙΑΝΟΥΑΡΙΟΥ - 31 ΔΕΚΕΜΒΡΙΟΥ 2003) ΣΕ ΕΥΡΩ

ΕΝΕΡΓΗΤΙΚΟ	Ποσά Κλειστών χρήσεων 2003	Ποσά Προηγούμενης χρήσης 2002	ΠΑΘΗΤΙΚΟ	Ποσά Κλειστών χρήσεων 2003	Ποσά Προηγούμενης χρήσεων 2002
Β. ΕΞΟΔΑ ΕΠΙΧΑΤΑΣΤΑΣΕΩΣ			Α. ΙΔΙΑ ΚΕΦΑΛΑΙΑ		
2. Συναλλαγματικές Διαφορές Δανείων	116.021,52	174.032,29	Αντιπ. Αξία	232.043,05	
3. Τόκοι δανείων κατάσ. περιόδου	141.277,05	54.918,24	Ι. Κεφάλαιο Μετοχικό	(105.000,00 μετοχές των 1,50 Ευρώ έκαστη)	
4. Λοιπά έξοδα εγκαταστάσεως	3.112.608,56	2.126.665,54	1. Καταβληθέν	157.500.000,00	
	5.725.623,40	3.369.907,13	II. Διαφορά από έκδοση μετοχών	79.097.203,82	79.097.203,82
Γ. ΠΑΓΙΟ ΕΝΕΡΓΗΤΙΚΟ			III. Διαφορές αναπροσαρμογής:		
1. Αξιώσεις Ακινήτων/οχημάτων	98.007,03	42.745,29	Επιχορηγήσεις επενδύσεων		
2. Παροχές/οφείλες & δικαιώματα βιομηχανικής ιδιοκτησίας	98.007,03	42.745,29	1. Διαφορές από αναπληρ/γή αξίας συμμετοχών & χρεογράφων	(25.428.113,19)	
III. Ειστώσεις Ακινήτων/οχημάτων			2. Διαφορές από αναπληρ/γή αξίας λοιπών περιουσιακών στοιχείων	(42.642.994,00)	
3. Κτίρια & τεχνικά έργα	1.426.706,30	932.240,64	3. Επιχορηγήσεις επενδύσεων πάγιου ενεργητικού	382.092,83	382.092,83
5β. Πλοία	74.557.493,65	35.774.311,27	IV. Αποθεματικά κεφάλαια	67.688.954,36	67.688.954,36
6. Έπιπλα & λοιπά εξοπλισμός	1.074.738,19	996.175,55	1. Τακτικό αποθεματικό	2.510.965,84	2.376.581,84
Σύνολο Ακινήτων/οχημάτων (Γ+Γ II)	77.199.690,46	37.362.959,51	5. Απορρολόγια αποβεταστικά ειδικών διατάξεων νόμων	7.452.664,88	7.452.664,88
III. Συμμετοχές & άλλες μικρο/οίμιες χρηματοοικονομικές απαιτήσεις			Σύνολο Ιδίων Κεφαλαίων (Α+ΑII+ΑIII+ΑIV+ΑV)	9.963.630,72	9.831.246,72
1. Συμμετοχές σε συνδεδεμένες επιχειρήσεις	228.696,126,35	49.703,10	Β. ΠΡΟΒΛΗΤΕΣ ΓΙΑ ΚΙΝΑΛΟΥΣ & ΕΞΟΔΑ		
7. Λοιπές μικροπρόθεσμες απαιτήσεις	228.745.040,00	268.982.170,95	1. Προβλέψεις για απώληση προσέκ/κου	177.554,00	91.103,00
Σύνολο Παγίου Ενεργητικού (Γ+Γ II+Γ III)	268.982.170,95	193.557.711,24	2. Λοιπές Προβλέψεις	756.872,48	23.567,85
Δ. ΚΥΚΛΟΦΟΡΟΥΝ ΕΝΕΡΓΗΤΙΚΟ			Σύνολο Προβλέψεων	934.426,48	114.670,85
I. Αποθέματα			Γ. ΥΠΟΧΡΕΩΣΕΙΣ		
1. Αποθέματα πλοίων	533.260,44	614.280,96	I. Μακροπρόθεσμες Υποχρεώσεις		
II. Απαιτήσεις			1. Ομολογιακά δάνεια	30.000.000,00	30.000.000,00
1. Πελάτες	4.640.821,42	11.457,28	2. Δάνεια Τραπεζών	148.250.880,00	161.651.128,00
3β. Επταετές σε καθυστέρηση	1.955.760,33	8.578.620,59	II. Βραχυπρόθεσμες Υποχρεώσεις	178.250.880,00	191.651.128,00
5. Βραχυπρόθεσμες απαιτήσεις κατά συνδ. επιχειρήσεων	193.557.711,24	141.884.773,32	1. Προμηθευτές	2.860.439,53	6.590.033,76
9. Μικροπρόθεσμες απαιτήσεις εισπρακτές στην επόμενη χρήση	200.455.623,17	753.740,83	3. Τράπεζες λογαριασμοί	3.393.025,11	3.399.235,37
10. Επισφαλείς-επίδοκοι πελάτες & χρεώστες	165.800,16	57.370,39	βραχ/σιμων υποχρεώσεων	412.440,26	917.863,18
11. Χρεώστες διάφοροι	1.955.760,33	8.578.620,59	5. Υποχρεώσεις από φόρους-τέλη	54.790,96	48.299,79
12. Λογ/οίμοι διαχειρίσεως προκ/λιών & πιστώσεων	123.881,74	10.625,75	6. Ασφαλιστικοί Οργανισμοί	12.200.248,00	12.200.248,00
III. Χρεώσασα			7. Μακροπρόθεσμες υποχρεώσεις πληρωτέες στην επόμενη χρήση	118.764.532,05	53.160.400,42
3. Λοιπά χρεώσασα	27.393,80	22.082,43	8. Υποχρεώσεις προς συνδ/τες επιχειρήσεις	3.837.640,45	3.167.745,39
IV. Διαθέσιμα			10. Μερίσματα πληρωτέα	376.073,34	399.548,11
1. Ταμείο	2.114,31	870,59	11. Πρωτόκολλα διάφορα	141.899.189,70	79.883.374,02
3. Καταθέσεις όψεως & προθεσμίας	27.629.081,96	31.742,918,38	Σύνολο Υποχρεώσεων (Γ+Γ II)	320.150.069,70	271.634.502,02
Σύνολο Κυκλοφορούν Ενεργητικού (Δ+ΔII+ΔIII+ΔIV)	27.631.196,27	31.743.788,97	Δ. ΜΕΤΑΒΑΤΙΚΟ ΛΟΓ/ΣΜΟΙ ΠΑΘΗΤΙΚΟΥ		
Ε. ΜΕΤΑΒΑΤΙΚΟ ΛΟΓ/ΣΜΟΙ ΕΝΕΡΓΗΤΙΚΟΥ			2. Έξοδα χρήσεως δουλειασια	2.163.508,39	3.042.772,57
1. Έξοδα επόμενων χρήσεων	2.505.550,39	49.648,59	3. Λοιπά μεταβατικοί λογαριασμοί	384,13	45,46
2. Έσοδα χρήσεως εισπρακτές	49.648,59	2.505.550,39	Σύνολο Μεταβατικού Λογαριασμού	2.163.892,52	3.042.818,03
Σύνολο Μεταβατικού Λογαριασμού	2.555.198,98	2.555.198,98	ΓΕΝΙΚΟ ΣΥΝΟΛΟ ΠΑΘΗΤΙΚΟΥ		
ΓΕΝΙΚΟ ΣΥΝΟΛΟ ΕΝΕΡΓΗΤΙΚΟΥ (Β+Γ+Δ+Ε)			2. Έξοδα χρήσεως δουλειασια	2.163.508,39	3.042.772,57
ΛΟΓΑΡΙΑΣΜΟΙ ΠΑΞΕΩΣ ΧΡΕΔΙΣΤΙΚΟΥ			3. Λοιπά μεταβατικοί λογαριασμοί	384,13	45,46
4. Λοιπά λογαριασμοί τάζεως	181.256.394,57	173.456.192,98	ΓΕΝΙΚΟ ΣΥΝΟΛΟ ΠΑΘΗΤΙΚΟΥ (Α+Β+Γ+Δ)		
			ΛΟΓΑΡΙΑΣΜΟΙ ΠΑΞΕΩΣ ΠΙΣΤΩΤΙΚΟΥ		
			4. Λοιπά λογαριασμοί τάζεως	502.140.268,88	521.602.534,27
				181.255.394,57	173.456.192,98

ΚΑΤΑΣΤΑΣΗ ΛΟΓΑΡΙΑΣΜΟΥ ΑΠΟΤΕΛΕΣΜΑΤΩΝ ΧΡΗΣΕΩΣ 31ης ΔΕΚΕΜΒΡΙΟΥ 2003 (1 ΙΑΝΟΥΑΡΙΟΥ – 31 ΔΕΚΕΜΒΡΙΟΥ 2003)		ΠΙΝΑΚΑΣ ΔΙΑΦΕΡΕΣΕΩΣ ΑΠΟΤΕΛΕΣΜΑΤΩΝ	
ΑΠΟΤΕΛΕΣΜΑΤΑ ΕΚΜΕΤΑΛΛΕΥΣΕΩΣ	Ποσά Κλεισμένης Χρήσεως 2003	Ποσά Προηγούμενης Χρήσεως 2002	Ποσά Προηγ. Χρήσεως 2003
Κόστος εργασιών (πωλησιών)	47.542.003,11	43.467.851,55	4.073.354,67
Μείον: Κόστος πωλήσεων	34.887.988,55	34.143.866,28	1.887.898,34
Μικτά αποτελέσματα (κέρδη) εκμεταλλεύσεως	12.644.014,56	9.323.985,27	---
Μείον: 1. Έξοδα διοικητικής λειτουργίας	3.951.859,52	1.555.410,60	---
3. Έξοδα λειτουργίας διαβάσεως	5.594.169,15	4.797.328,32	---
3. Έξοδα λειτουργίας διαβάσεως	6.783.153,60	3.747.895,92	---
Πλέον: 1. Έσοδα συμμετοχών	746.914,37	603.093,96	143.389,02
4. Πιστωτικο τόκοι & συναφή έσοδα	3.241.158,63	2.991.848,79	3.938.961,65
Μείον: 3. Χρεωστικο τόκοι & συναφή έξοδα	7.386.895,23	4.330.387,44	---
Οικια αποτελέσματα (κέρδη) εκμεταλλεύσεως	32.853,61	904.890,73	132.384,00
1. Έκτακτα & ανόργανα έσοδα	258.545,71	463.829,98	3.806.577,65
3. Έσοδα προηγούμενων χρήσεων	---	1.358.720,71	---
4. Έσοδα από προβλέψεις προηγ. χρήσεων	1.689.434,69	---	---
Μείον: 1. Έκτακτες ζημιές	201.101,66	374.343,45	---
3. Έξοδα προηγούμενων χρήσεων	716.259,21	2.421.235,19	---
4. Προβλέψεις για έκτακτους κινδύνους	998.144,32	998.245,76	---
Οργανικά & έκτακτα αποτελέσματα (κέρδη)	5.208.950,44	27.385,41	3.806.577,65
Μείον: Σύνολο αποσβέσεων παγίων στοιχείων	5.208.950,44	4.390.491,79	---
Μείον: Ο από αυτές αναυματιωμένες στο λειτουργικό κόστος	---	4.390.491,79	---
ΚΑΘΑΡΑ ΑΠΟΤΥΓΓΑ (ΚΕΡΔΗ) ΧΡΗΣΕΩΣ ΠΡΟ ΦΟΡΩΝ	4.073.354,67	1.867.898,34	3.243.371,73

Σημειώσεις: 1. Έχουν τηρηθεί οι βασικές λογιστικές αρχές του Ισολογισμού της 31/12/2002.
 2. Ο αριθμός του απαγορευμένου προσωπικού είναι κατά μέσο όρο 292 άτομα.
 3. Το σύνολο του κύκλου εργασιών των Οικονομικών Καταστάσεων της εταιρείας ανήκουν στις κατηγορίες Οικονομικών δραστηριοτήτων:
 ΣΤΑΚΟΔ 03) 611.0 "Θαλάσσιες και Αεροπορικές μεταφορές" EURO 43.486.846,74
 ΣΤΑΚΟΔ 03) 553.1 "Εστιατόρια επί των πλοίων" EURO 1.561.649,23
 ΣΤΑΚΟΔ 03) 554.1 "Μπαρ επί των πλοίων" EURO 2.483.507,14
 4. Ορισμένα στοιχεία του Ισολογισμού του 2002 έχουν αναπροσαρτηθεί ώστε να είναι συγκρίσιμα με τα αντίστοιχα του 2003.
 5. Επί των πλοίων της εταιρείας έχουν εγγραφεί υποθήκες αξίας EURO 178 εκατ. περίπου για εξασφάλιση των μακροπρόθεσμων υποχρεώσεων.
 6. Η εταιρία αναπροσάρτησε τις αξίες ορισμένων πλοίων της σύμφωνα με τον Ν. 3193/2003 αρθ.12. Επειδή η αποτίμηση των πλοίων πραγματοποιείται διεθνώς κατά πάγια τακτική σε δολάρια Η.Π.Α., η εταιρία μείωσε τις αξίες ορισμένων πλοίων της κατά το μέρος εκείνο στην διαφορά της αποτίμησης το οποίο οφείλεται στην τρέχουσα συγκυρία της δυσμενούς σχέσης του δολαρίου έναντι του Ευρώ.
 7. Η Εταιρία έχει υπογράψει συμφωνητικό πώλησης για το πλοίο BLUE SKY.

Βούλα, 17 Φεβρουαρίου 2004
Ο ΕΝΤΕΛΕΜΕΝΟΣ ΣΥΜΒΟΥΛΟΣ
 ΣΠΥΡΙΔΙΟΝ ΠΑΣΧΑΛΗΣ
 Α.Δ.Τ. Ε 478214

ΠΙΣΤΟΠΟΙΗΤΙΚΟ ΕΛΕΓΧΟΥ ΟΡΚΩΤΩΝ ΕΛΕΓΚΤΩΝ ΛΟΓΙΣΤΩΝ
ΠΡΟΣ ΤΟΥΣ κ.κ. ΜΕΤΕΧΟΥΣ ΤΗΣ ΑΝΩΝΥΜΗΣ ΕΤΑΙΡΕΙΑΣ "ΓΡΑΜΜΕΣ ΣΤΡΙΠΤΙΖΗ ΜΑΥΤΙΛΙΑΚΗ Α.Ε."

Ελέγχως τις ανωτέρω Οικονομικές Καταστάσεις, καθώς και το σχετικό Προσάρτημα της Ανώνυμης Εταιρείας "ΓΡΑΜΜΕΣ ΣΤΡΙΠΤΙΖΗ ΜΑΥΤΙΛΙΑΚΗ Α.Ε.", της εταιρικής χρήσεως που έληξε την 31 Δεκεμβρίου 2003. Ο έλεγχος μας έγινε σύμφωνα με τις διατάξεις του άρθρου 37 του Κ.Ν. 2190/1920 "περί Ανωνύμων Εταιριών" και τις ελεγκτικές διαδικασίες που κρίναμε κατάλληλες, με βάση τις αρχές και τους κανόνες ελεγκτικής που ακολουθεί το Σώμα Ορκωτών Ελεγκτών Λογιστών και που είναι σύμφωνα με τις βασικές αρχές των Διεθνών Ελεγκτικών Προτύπων. Τέθηκαν στη διάθεσή μας τα βιβλία και στοιχεία που τήρησε η Εταιρία και μας δόθηκαν οι αναγκαίες για τον έλεγχο πληροφορίες και επεξηγήσεις που ζητήσαμε. Η Εταιρία εφόρμησε ορθά το Ελληνικό Γενικό Λογιστικό Σύστημα. Δεν τροποποιήθηκε η μέθοδος απαγωγής σε σχέση με την προηγούμενη χρήση. Επαληθεύσαμε τη συμφωνία του περιεχομένου της ελέγχους Διακρίσεως του Διοικητικού Συμβουλίου με την Τακτική Γενική Συνέλευση των Μετόχων, με τις σχετικές Οικονομικές Καταστάσεις. Το Προσάρτημα περιλαμβάνει τις πληροφορίες που προβλέπονται από τον παρ. 4 του άρθρου 43α του Κ.Ν. 2190/1920. Από τον παραπάνω έλεγχο μας, προκύπτουν τα εξής: 1) Η Εταιρία στην παρούσα χρήση μείωσε τις αξίες κτήσης των πλοίων της ακολουθώντας τις διατάξεις του άρθρου 12 του Ν. 3193/2003. Η συμμόρφωση με άρθρο 6 της εταιρείας είναι σχετική. Η διαφορά που προέκυψε είναι 42 εκατ. μεταφέρθηκε απευθείας στον Λογαριασμό "Διαφορές από αναπροσαρμογή αξιών λοιπών περιουσιακών στοιχείων". Το ποσό αυτό θα έπρεπε σύμφωνα με τον Κ.Ν. 2190/1920 να μεταφερθεί στα αποτελέσματα χρήσεως. 2) Η εταιρία αποτίμησε τις συμμετοχές της σε θυγατρικές εταιρίες, μη εισηγμένες στο Χ.Α. σύμφωνα με τον Κ.Ν. 2190/1920. Στην συνέχεια, η εταιρία ακολουθώντας τις διατάξεις του Ν. 2288/1994 άρθρο 38 παρ. 3 μετέφερε απευθείας την ζημία που προέκυψε από την αποτίμηση αυτή (α.Π.11) Διαφοράς από αναπροσαρμογή αξιών συμμετοχών και χρεολογίων. Από τη ζημία αυτή, Ευρώ 24,2 εκατ. αφορούν την παρούσα χρήση και θα επηρεάσει σύμφωνα με τον Κ.Ν. 2190/1920 να επιβραβεύονται τα αποτελέσματα χρήσεως 3) Η εταιρία δεν πραγματοποίησε πρόβλεψη Ευρώ 1,8 εκατ. (εκ των οποίων Ευρώ 1,2 εκατ. αφορούν την παρούσα χρήση) η οποία αφορά το ενδεχόμενο κόστους αποπληρωμής του Ομολογιακού Δανείου σε περίπτωση μη εξασκήσεως του δικαιώματος μεταπώλησης σε μετοχές, επειδή η Διοίκηση πιστεύει ότι είναι πολύ πιθανό κατά τη λήξη να πραγματοποιηθεί η μεταπώληση του 4) Τον Δεκέμβριο του 1998 η Εταιρία Ανταγωνισμού της Ευρωπαϊκής Ένωσης με πρωτόδικη απόφαση επέβαλε πρόστιμο σε αριθμό ανταγωνιστικών εταιριών που δραστηριοποιούνταν στη γρομιά Ελλάδα - Ιταλίας κατά την περίοδο 1987 - 1993. Το πρόστιμο που επιβλήθηκε τελικά στην Εταιρία με απόφαση του Ευρωπαϊκού Δικαστηρίου τον Δεκέμβριο του 2003 ανέρχεται σε Ευρώ 1,5 εκατ. περίπου. Είναι το οποίο ομοειδώς επιβλήθηκε στην Εταιρία με απόφαση του Ευρωπαϊκού Δικαστηρίου τον Δεκέμβριο του 2003 ανέρχεται σε Ευρώ 750 χιλ. επειδή ο Νομικός Σύμβουλος της Εταιρίας εκτίμησε ότι είναι πιθανό να υπάρξει θετική έκθεση στην αίτηση αναφέρεται που θα ακυρωθεί από τις φορολογικές αρχές για τις χρήσεις 2002 και 2003 και ως εκ τούτου οι φορολογικές της υποχρεώσεις για τις χρήσεις αυτές δεν έχουν καταστεί οριστικές. Κατά τη γνώμη μας, οι ανωτέρω Οικονομικές Καταστάσεις, οι οποίες προκύπτουν από τα βιβλία και στοιχεία της Εταιρίας, απεικονίζουν μαζί με το Προσάρτημα αφού ληφθούν υπόψη οι παραπάνω παρατηρήσεις μας, την πραγματική διάρθρωση και την οικονομική θέση της Εταιρίας κατά την 31 Δεκεμβρίου 2003 και τα αποτελέσματα της χρήσεως που έληξε αυτή την ημερομηνία, βάσει των σχετικών διατάξεων που ισχύουν και λογιστικών αρχών, οι οποίες έχουν γίνει γενικά παραδοχές και δεν διαφέρουν από εκείνες που η Εταιρία εφόρμησε στην προηγούμενη χρήση.

Αθήνα, 18 Φεβρουαρίου 2004
 Οι Ορκωτοί Ελεγκτές Λογιστές
 Άδως Στυλιανού
 Α.Μ. ΣΟΕΛ 12311
 Για την DRM Στυλιανού Α.Ε.
 Μέλος της RSM International



ΓΡΑΜΜΕΣ ΣΤΡΙΝΤΖΗ ΝΑΥΤΙΛΙΑΚΗ Α.Ε.
ΠΡΟΣΑΡΤΗΜΑ
ΤΟΥ ΙΣΟΛΟΓΙΣΜΟΥ ΤΗΣ 31ης ΔΕΚΕΜΒΡΙΟΥ 2003
(βάσει των διατάξεων του κωδικοπ. Ν. 2190/1920 όπως ισχύει)
(Ποσά σε ΕΥΡΩ)

Παρ. 1. ΣΥΝΝΟΜΗ ΚΑΤΑΡΤΙΣΗ ΚΑΙ ΔΟΜΗ ΤΩΝ ΟΙΚΟΝΟΜΙΚΩΝ
ΚΑΤΑΣΤΑΣΕΩΝ ΠΑΡΕΚΚΛΙΣΕΙΣ ΠΟΥ ΕΓΙΝΑΝ ΧΑΡΙΝ ΤΗΣ ΑΡΧΗΣ ΤΗΣ
ΠΡΑΓΜΑΤΙΚΗΣ ΕΙΚΟΝΑΣ

(α) **Άρθρο 42α παρ. 3** : Παρέκκλιση από τις σχετικές διατάξεις περί καταρτίσεως των ετήσιων οικονομικών καταστάσεων, που κρίθηκε απαραίτητη για την εμφάνιση με απόλυτη σαφήνεια, της πραγματικής εικόνας που απαιτεί η διάταξη της παρ. 2 του άρθρου αυτού.

Δεν έγινε

(β) **Άρθρο 42β παρ. 1** : Παρέκκλιση από την αρχή του αμετάβλητου της δομής και μορφής εμφανίσεως του ισολογισμού και του λογαριασμού "αποτελέσματα χρήσεως".

Δεν έγινε

(γ) **Άρθρο 42β παρ. 2** : Καταχώρηση στον προσιδιάζοντα λογαριασμό στοιχείου σχετιζομένου με περισσότερους υποχρεωτικούς λογαριασμούς.

Δεν συνέτρεξε τέτοια περίπτωση

(δ) **Άρθρο 42β παρ. 3** : Προσαρμογή στη δομή και στους τίτλους των λογαριασμών με αραβική αρίθμηση, όταν η ειδική φύση της επιχειρήσεως το απαιτεί.

Διαχωρίστηκε η κατηγορία «5 Λοιπά μεταφορικά μέσα» σε «5α Λοιπά μεταφορικά μέσα» και «5β Πλοία».

(ε) **Άρθρο 42β παρ. 4** : Συμπύξεις λογαριασμών του ισολογισμού που αντιστοιχούν σε αραβικούς αριθμούς, για τις οποίες (συμπύξεις) συντρέχουν οι προϋποθέσεις της διατάξεως αυτής.

Δεν έγινε

(στ) **Άρθρο 42β παρ. 5** : Αναμορφώσεις κονδυλίων προηγούμενης χρήσεως για να καταστούν ομοειδή και συγκρίσιμα με τα αντίστοιχα κονδύλια της κλειόμενης χρήσεως.

Έγινε όπου απαιτήθηκε

Παρ. 2. ΑΠΟΤΙΜΗΣΗ ΠΕΡΙΟΥΣΙΑΚΩΝ ΣΤΟΙΧΕΙΩΝ

(α) **Άρθρο 43α παρ. 1-α** : Μέθοδοι αποτιμώσεως των περιουσιακών στοιχείων και υπολογισμού των αποσβέσεων καθώς και των προβλέψεων για υποτιμήσεις τους.

(1) Η εταιρία βάσει του Ν.3193/20-11-03 μείωσε τις αξίες των πλοίων κατά € 42.642.934 μεταφέροντας το παραπάνω ποσό στο λογαριασμό διαφορές από αναπροσαρμογή λοιπών περιουσιακών στοιχείων.

(2) Αποσβέσεις.

Οι αποσβέσεις για την κλειόμενη χρήση υπολογίστηκαν και καταχωρήθηκαν στα λογιστικά βιβλία, με βάση τη σταθερή μέθοδο και με προβλεπόμενη ωφέλιμη ζωή τα 35 έτη για τα πλοία τύπου CATAMARAN και τα 40 έτη για πλοία Ε/Γ-Ο/Γ, από την ημερομηνία κατασκευής τους και λαμβάνοντας υπόψη την εκτιμώμενη υπολειμματική τους αξία (20% επί της αξίας κτήσεως πλέον προσθήκες - βελτιώσεις).

(3) Δεν συνέτρεξε περίπτωση σχηματισμού προβλέψεων υποτιμώσεως για τις ενσώματες ακινητοποιήσεις.

(4) Οι συμμετοχές και τα χρεόγραφα με εξαίρεση τους τίτλους με χαρακτήρα προθεσμιακής καταθέσεως, αποτιμήθηκαν στην κατ' είδος μικρότερη τιμή μεταξύ της τιμής κτήσεως και της τρέχουσας τιμής τους. Η εταιρία για τις παρακάτω θυγατρικές της ακολούθησε τις διατάξεις του Ν.2238/94 άρθρο 38 παρ. 3 και μετέφερε τη ζημιά που προέκυψε στο λογαριασμό «διαφορές από αναπροσαρμογή αξίας συμμετοχών και χρεογράφων». Οι εταιρίες είναι οι εξής :

BLUE GALAXY SHIPPING INC.	€ 6.824.561,31
STRINTZIS LINES SHIPPING LTD	€ 2.973.298,87
ΣΗΤΖΕΤ Ν.Ε.	€ 588.392,01
BLUE STAR FERRIES Ν.Α.Ε.	€ 15.041.861,00
	€ 25.428.113,19

Ως τρέχουσα τιμή λήφθηκε :

- Για τους εισηγμένους στο Χρηματιστήριο τίτλους, ο μέσος όρος της χρηματιστηριακής τιμής τους κατά τον τελευταίο μήνα της χρήσεως.
- Για τις μετοχές Α.Ε. που δεν είναι εισηγμένες στο Χρηματιστήριο, η εσωτερική λογιστική αξία τους, όπως προκύπτει από νόμιμα συνταγμένο τελευταίο ισολογισμό τους.

Βλέπε επίσης Παράγραφο 4-Συμμετοχές.

Οι τίτλοι με χαρακτήρα προθεσμιακών καταθέσεων αποτιμήθηκαν όπως και οι προθεσμιακές καταθέσεις.

Τα μερίδια αμοιβαίων κεφαλαίων την 31η Δεκεμβρίου 2003 καταχωρήθηκαν στη τρέχουσα αξία τους η οποία ήταν μεγαλύτερη από την τρέχουσα της προηγούμενης

ΠΑΡΑΡΤΗΜΑ

χρήσης και μικρότερη από την τιμή κτήσεως. Η διαφορά ποσού € 5.311,37 καταχωρήθηκε στα αποτελέσματα χρήσεως.

(5) Τα αποθέματα αποτιμήθηκαν στην κατ' είδος χαμηλότερη τιμή, μεταξύ της τιμής κτήσεως, της κατά το τέλος της χρήσεως τρέχουσας τιμής αγοράς τους και της καθαρής ρευστοποιήσιμης αξίας. Η τιμή κτήσεως όλων των αποθεμάτων προσδιορίστηκε με τη μέθοδο του μέσου σταθμικού, η οποία ακολουθείται πάγια.

(β) Άρθρο 43α παρ. 1-α : Βάσεις μετατροπής σε ΕΥΡΩ περιουσιακών στοιχείων εκφρασμένων σε ξένο νόμισμα (Ξ.Ν.) και λογιστικός χειρισμός των συναλλαγματικών διαφορών.

(1) Οι απαιτήσεις και οι υποχρεώσεις σε Ξ.Ν. εκτός των υποχρεώσεων που χρησιμοποιήθηκαν για κτήσεις πάγιων στοιχείων, αποτιμήθηκαν με βάση την επίσημη τιμή του Ξ.Ν. της 31ης Δεκεμβρίου 2003.

(2) Οι υποχρεώσεις σε Ξ.Ν., που χρησιμοποιήθηκαν για κτήσεις πάγιων στοιχείων αποτιμήθηκαν στην επίσημη τιμή του Ξ.Ν. της 31ης Δεκεμβρίου 2003.

(3) Τα διαθέσιμα σε Ξ.Ν. αποτιμήθηκαν στην επίσημη τιμή του Ξ.Ν. της 31ης Δεκεμβρίου 2003.

Οι συναλλαγματικές διαφορές που προέκυψαν καταχωρήθηκαν στα αποτελέσματα χρήσεως (έκτακτα και ανόργανα έσοδα/έξοδα).

(γ) Άρθρο 43α παρ. 2 : Παρέκκλιση από τις μεθόδους και τις βασικές αρχές αποτιμήσεως. Εφαρμογή ειδικών μεθόδων αποτιμήσεως.

Δεν έγινε.

(δ) Άρθρο 43α παρ. 7-β : Αλλαγή μεθόδου υπολογισμού της τιμής κτήσεως ή του κόστους παραγωγής των αποθεμάτων ή των κινητών αξιών.

Δεν έγινε.

(ε) Άρθρο 43α παρ. 7-γ : Παράθεση της διαφοράς μεταξύ της αξίας αποτιμήσεως των αποθεμάτων και κινητών αξιών και της τρέχουσας τιμής αγοράς τους, εφόσον είναι αξιόλογη.

Δεν υπάρχει.

(στ) Άρθρο 43 παρ. 9 : Ανάλυση και επεξήγηση της γενόμενης μέσα στη χρήση, με βάση ειδικό νόμο, αναπροσαρμογής της αξίας των πάγιων περιουσιακών στοιχείων και παράθεση της κινήσεως του λογαριασμού "Διαφορές αναπροσαρμογής".

Δεν έγινε αναπροσαρμογή.

Παρ. 3 ΠΑΓΙΟ ΕΝΕΡΓΗΤΙΚΟ ΚΑΙ ΕΞΟΔΑ ΕΓΚΑΤΑΣΤΑΣΕΩΣ

(α) **Άρθρο 42ε παρ. 8** : Μεταβολές πάγιων στοιχείων και εξόδων εγκαταστάσεως πολυετούς αποσβέσεως.
ΒΛ. ΠΙΝΑΚΑ (1)

(β) **Άρθρο 43 παρ. 5-δ** : Ανάλυση πρόσθετων αποσβέσεων.

Δεν υπάρχουν.

(γ) **Άρθρο 43 παρ. 5-ε** : Προβλέψεις για υποτίμηση ενσώματων πάγιων περιουσιακών στοιχείων.

Δεν σχηματίστηκαν

(δ) **Άρθρο 43 παρ. 3-ε** : Ανάλυση και επεξήγηση των ποσών των εξόδων εγκαταστάσεως (πολυετούς αποσβέσεως) που αφορούν τη χρήση.

ΒΛ. ΠΙΝΑΚΑ (2)

(ε) **Ασώματες ακινητοποιήσεις**

ΒΛ. ΠΙΝΑΚΑ (3)

Παρ. 4. ΣΥΜΜΕΤΟΧΕΣ

(α) **Άρθρο 43α παρ. 1-β** : Συμμετοχές στο κεφάλαιο άλλων επιχειρήσεων με ποσοστό μεγαλύτερο από 10%

ΕΠΩΝΥΜΙΑ ΕΤΑΙΡΕΙΑΣ	ΕΔΡΑ	% ΣΥΜ/ΧΗΣ	ΑΞΙΑ ΚΤΗΣΕΩΣ	ΣΥΝΟΛΟ ΙΔΙΩΝ ΚΕΦΑΛΑΙΩΝ (μετά τη διανομή μερισμάτων 2003)
(1) BLUE STAR FERRIES ΝΑΥΤΙΛΙΑΚΗ Α.Ε.	ΕΛΛΑΔΑ	100%	243.725.497,94	229.325.198,76
(2) STRINTZIS LINES SHIPPING LTD.	ΚΥΠΡΟΣ	99%	2.973.298,88	- 5.347.569,34
(3) BLUE STAR FERRIES S.A	ΛΙΒΕΡΙΑ	100%	992,46	992,46
(4) WATERFRONT NAVIGATION COMPANY	ΛΙΒΕΡΙΑ	100%	830,74	1.242,08
(5) THELMO MARINE S.A.	ΛΙΒΕΡΙΑ	100%	841,85	76.754,49
(6) STRINTZIS LINES IONIAN FERRIES SRL	ΙΤΑΛΙΑ	99%	8.716,07	8.716,07
(7) BLUE ISLAND SHIPPING INC.	ΠΑΝΑΜΑΣ	100%	1.108,28	552.861,49
ΣΥΝΟΛΑ			246.711.286,22	224.618.196,01

(β) **Άρθρο 43α παρ. 1-β που προστέθηκε με το άρθρο 3, Π.Δ. 326/1994**: Όταν η Α.Ε. (ή Ε.Π.Ε. και οι Ε.Ε. κατά μετοχές) συμμετέχουν στο κεφάλαιο άλλων επιχειρήσεων

ΠΑΡΑΡΤΗΜΑ

(π.χ. Ομόρρυθμες, Ετερόρρυθμες εταιρείες) στις οποίες η Α.Ε. (ή Ε.Π.Ε. ή Ε.Ε. κατά μετοχές) είναι απεριόριστα ευθυνόμενοι εταίροι.

Δεν συντρέχει η περίπτωση αυτή.

- (γ) **Άρθρο 43α παρ. 1-ιε** : Σύνταξη ενοποιημένων οικονομικών καταστάσεων στις οποίες περιλαμβάνονται και οι οικονομικές καταστάσεις της εταιρίας.

Η Εταιρία συμμετέχει ως Μητρική Εταιρεία στην ενοποίηση του Ομίλου ΓΡΑΜΜΕΣ ΣΤΡΙΝΤΖΗ ΝΑΥΤΙΛΙΑΚΗ Α.Ε. και ως θυγατρική στον Όμιλο ΕΠΙΧΕΙΡΗΣΕΙΣ ΑΤΤΙΚΗΣ Α.Ε.

Παρ. 5. ΑΠΟΘΕΜΑΤΑ

- (α) **Άρθρο 43α παρ. 1-ια** : Αποτίμηση αποθεμάτων κατά παρέκκλιση από τους κανόνες αποτιμήσεως του άρθρου 43, για λόγους φορολογικών ελαφρύνσεων.

Δεν έγινε παρέκκλιση.

- (β) **Άρθρο 43α παρ. 1-ι** : Διαφορές από υποτίμηση κυκλοφορούντων στοιχείων ενεργητικού και λόγοι στους οποίους οφείλονται.

Δεν υπάρχουν.

Παρ. 6. ΜΕΤΟΧΙΚΟ ΚΕΦΑΛΑΙΟ

- (α) **Άρθρο 43α παρ. 1-δ** : Κατηγορίες μετοχών, στις οποίες διαιρείται το μετοχικό κεφάλαιο.

	Αριθμός	Ονομαστική αξία	Συνολική αξία
Κοινές ανώνυμες μετοχές	105.000.000	€ 1,50	€ 157.500.000

- (β) **Άρθρο 43α παρ. 1-γ** : Εκδοθείσες μετοχές μέσα στη χρήση για αύξηση του μετοχικού κεφαλαίου.

Δεν εκδόθηκαν.

- (γ) **Άρθρο 43α παρ. 1-ε και 42ε παρ. 10** : Εκδοθέντες τίτλοι και ενσωματωμένα σ' αυτούς δικαιώματα.

Δεν εκδόθηκαν.

- (δ) **Άρθρο 43α παρ. 1-ιστ** : Απόκτηση ιδίων μετοχών μέσα στην παρούσα χρήση.

Δεν αποκτήθηκαν.

Παρ. 7. ΠΡΟΒΛΕΨΕΙΣ ΚΑΙ ΥΠΟΧΡΕΩΣΕΙΣ

- (α) **Άρθρο 42ε παρ. 14 εδαφ. δ** : Ανάλυση του λογαριασμού " Λοιπές προβλέψεις" αν το ποσό είναι σημαντικό.

Προβλέψεις :	Αποζημίωση προσωπικού	€	177.554,00
	Πρόβλεψη προστίμου Ευρωπαϊκής		
Επιτροπής Ανταγωνισμού		€	756.872,48
	Συναλλαγματικές διαφορές		
	απαιτήσεων και υποχρεώσεων	€	-
ΣΥΝΟΛΟ		€	934.426,48

(β) **Άρθρο 43α παρ. 1-ζ** : Οι οικονομικές δεσμεύσεις από συμβάσεις κλπ. που δεν εμφανίζονται στους λογαριασμούς τάξεως. Υποχρεώσεις καταβολής ειδικών μηνιαίων παροχών και οικονομικές δεσμεύσεις για συνδεδεμένες επιχειρήσεις.

Δεν υπάρχουν.

(γ) **Άρθρο 43α παρ. 1-ιβ** : Πιθανές οφειλές σημαντικών ποσών φόρων και ποσά φόρων που ενδεχομένως να προκύψουν σε βάρος της κλειόμενης και των προηγούμενων χρήσεων, εφόσον δεν εμφανίζονται στις υποχρεώσεις ή στις προβλέψεις.

Η εταιρία δεν έχει ελεγχθεί φορολογικά για τα έτη 2002 - 2003.

(δ) **Άρθρο 43α παρ. 1-στ** : Μακροπρόθεσμες υποχρεώσεις πάνω από 5 έτη.

CITIBANK INTERNATIONAL PLC	€	76.000.000,00
----------------------------	---	---------------

(ε) **Άρθρο 43α παρ. 1-στ** : Υποχρεώσεις καλυπτόμενες με εμπράγματα ασφάλειες.

Τα μακροπρόθεσμα τραπεζικά δάνεια που αναφέρονται ανωτέρω είναι εξασφαλισμένα με υποθήκες επί των πλοίων της εταιρίας.

Παρ. 8. ΜΕΤΑΒΑΤΙΚΟΙ ΛΟΓΑΡΙΑΣΜΟΙ

Άρθρο 42 ε παρ. 12 : Ανάλυση των κονδυλίων των μεταβατικών λογαριασμών Ενεργητικού ("Έξοδα επομένων χρήσεων") και Παθητικού ("Έξοδα χρήσεως δουλευμένα").

Έξοδα επομένων χρήσεων

Έξοδα κίνησης πλοίων *	€	2.315.774,51
Λοιπά έξοδα (ασφάλειες)	€	189.775,88
Έσοδα χρήσεως εισπρακτέα	€	<u>49.648,59</u>
Σύνολα	€	<u><u>2.555.198,98</u></u>

* Το ανωτέρω ποσό αφορά :

α) Ανταλλακτικά και δαπάνες συντήρησης που έγιναν το Δεκέμβριο του 2003 και αφορούν τη χρήση 2004.

Έξοδα χρήσεως δουλευμένα

Πρόβλεψη τόκων δανείων :	€	2.112.563,89
--------------------------	---	--------------

ΠΑΡΑΡΤΗΜΑ

Παρ. 9. ΛΟΓΑΡΙΑΣΜΟΙ ΤΑΞΕΩΣ

Άρθρο 42ε παρ. 11 : Ανάλυση λογαριασμών τάξεως, στην έκταση που δεν καλύπτεται η υποχρέωση αυτή από τις πληροφορίες της επόμενης παρ. 10.

Δεν υπάρχουν.

Παρ. 10. ΧΟΡΗΓΗΘΕΙΣΕΣ ΕΠΓΥΗΣΕΙΣ ΚΑΙ ΕΜΠΡΑΓΜΑΤΕΣ ΑΣΦΑΛΕΙΕΣ

Άρθρο 42ε παρ. 9 : Εγγυήσεις και εμπράγματα ασφάλειες που χορηγήθηκαν από την εταιρεία :

(α) Υποθήκες επί των πλοίων, για εξασφάλιση μακροπρόθεσμων τραπεζικών δανείων	€	170.000.000,00
	USD	11.000.000,00
(β) Λοιπές εγγυητικές επιστολές προς τρίτους Βλ. ΠΙΝΑΚΑ (4)	€	2.186.879,74

Παρ. 11. ΑΜΟΙΒΕΣ - ΠΡΟΚΑΤΑΒΟΛΕΣ ΚΑΙ ΠΙΣΤΩΣΕΙΣ ΣΕ ΟΡΓΑΝΑ ΔΙΟΙΚΗΣΕΩΣ

(α) **Άρθρο 43α παρ. 1-ιγ :** Αμοιβές μελών οργάνων διοικήσεως και διευθύνσεως της εταιρείας.

- Αμοιβές Προέδρου	€	15.000,00
- Μισθός Προέδρου Δ.Σ.	€	144.451,58
- Αμοιβές λοιπών Μελών Δ.Σ.	€	53.900,00
- Μισθοί λοιπών Μελών Δ. Σ.	€	172.599,51
ΣΥΝΟΛΟ	€	<u>385.951,09</u>

(β) **Άρθρο 43α παρ. 1-ιγ :** Υποχρεώσεις που δημιουργήθηκαν ή αναλήφθηκαν για βοηθήματα σε αποχωρήσαντα την παρούσα χρήση μέλη οργάνων διοικήσεως και διευθύνσεως της εταιρείας.

Δεν υπάρχουν.

(γ) **Άρθρο 43α παρ. 1-ιδ :** Δοθείσες προκαταβολές και πιστώσεις σε όργανα διοικήσεως (μέλη διοικητικών συμβουλίων και διαχειριστές).

Δεν υπάρχουν.

Παρ. 12. ΑΠΟΤΕΛΕΣΜΑΤΑ ΧΡΗΣΕΩΣ

(α) **Άρθρο 43α παρ. 1-η :** Ο κύκλος εργασιών ανέρχεται σε € 47.542.003,11 Αναλύεται κατά κατηγορίες δραστηριοτήτων και γεωγραφικές περιοχές ως εξής :

Εσωτερικό :	€	20.205.593,33
Εξωτερικό :	€	27.336.409,78
Σύνολο	€	<u>47.542.003,11</u>

(β) Άρθρο 43α παρ. 1-θ : Μέσος όρος του απασχοληθέντος κατά τη διάρκεια της χρήσεως προσωπικού και κατηγορίες αυτού με το συνολικό κόστος τους. Διευκρινίζεται ότι, στο "Διοικητικό (υπαλληλικό) προσωπικό" περιλαμβάνεται το με μηνιαίο μισθό αμοιβόμενο προσωπικό γραφείων και στους "ναυτικούς" οι εργαζόμενοι στα πλοία της εταιρίας.

(1) Μέσος όρος προσωπικού κατά κατηγορίες :

- Διοικητικό (υπαλληλικό) προσωπικό	23
- Ναυτικοί	269
Σύνολο	292

(2) Αμοιβές και έξοδα προσωπικού :

- Διοικητικού (υπαλληλικού) προσωπικού (σε €) :	
Μισθοί	1.020.908,12
Κοινωνικές επιβαρύνσεις και βοηθήματα	167.224,80
- Ναυτικοί :	
Μισθοί	8.951.999,07
Κοινωνικές επιβαρύνσεις και βοηθήματα	877.729,40
Σύνολο	11.017.861,39

(γ) Άρθρο 42ε παρ. 15-β : Ανάλυση των εκτάκτων και ανόργανων εξόδων και εσόδων (δηλαδή των λογαριασμών "Έκτακτα και ανόργανα έσοδα - έξοδα"). Αν τα ποσά των λογαριασμών "Έκτακτες ζημιές" και "έκτακτα κέρδη" είναι σημαντικά, κατ'εφαρμογή της διατάξεως του άρθρου 43α παρ. 1-ιγ, παραθέτεται και ανάλυση αυτών.

Τα έκτακτα ανόργανα έξοδα αφορούν έξοδα τα οποία προήλθαν από την πώληση του πλοίου ΕΠΤΑΝΗΣΟΣ και οι έκτακτες ζημιές αφορούν έξοδα που προήλθαν από την πώληση του SEAJET 1.

(δ) Άρθρο 42ε παρ. 15-β : Ανάλυση των λογαριασμών "Έσοδα προηγούμενων χρήσεων" και "Έσοδα από προβλέψεις προηγούμενων χρήσεων".

(1) Έσοδα προηγούμενων χρήσεων :

- Αφορούν κατά κύριο λόγο εκδοθέντα εισιτήρια χρήσης 2002.	€ 258.545,71
--	--------------

(ε) Άρθρο 42ε παρ. 15-β : Ανάλυση των λογαριασμών "Έξοδα προηγούμενων χρήσεων".

Αφορούν κατά κύριο λόγο προμήθειες πρακτορείων και διάφορα έξοδα εκμετάλλευσης πλοίων.

(στ) Άρθρο 43ε παρ. 1-ζ : Οποιοσδήποτε άλλες πληροφορίες που απαιτούνται από ειδικές διατάξεις της νομοθεσίας που ισχύει κάθε φορά.

Δεν υπάρχουν.

- Ⓢ **Άρθρο 43α παρ. 1-ιζ** : Οποιοσδήποτε άλλες πληροφορίες που κρίνονται αναγκαίες για την επίτευξη των σκοπών της αρτιότερης πληροφόρησης των μετόχων και των τρίτων και της παρουσίασης μιας πιστής εικόνας της περιουσίας, της χρηματοοικονομικής θέσης και των αποτελεσμάτων χρήσεως της εταιρείας.
- Τον Δεκέμβριο του 1998 η Επιτροπή Ανταγωνισμού της Ευρωπαϊκής Ένωσης με πρωτόδικη απόφαση επέβαλε πρόστιμο σε αριθμό ακτοπλοϊκών εταιριών που δραστηριοποιούνταν στη γραμμή Ελλάδας - Ιταλίας κατά την περίοδο 1987 - 1993. Το πρόστιμο που επιβλήθηκε τελικά στην Εταιρία με απόφαση του Ευρωπαϊκού Δικαστηρίου τον Δεκέμβριο του 2003 ανέρχεται σε € 1,5 εκατ. περίπου, έναντι του οποίου σχηματίστηκε πρόβλεψη € 750 χιλ. επειδή ο Νομικός Σύμβουλος της Εταιρίας εκτιμά ότι είναι πιθανό να υπάρξει θετική έκβαση στην αίτηση αναίρεσεως που θα ασκηθεί από την Εταιρία.

Βούλα, 17 Φεβρουαρίου 2004

Ο ΠΡΟΕΔΡΟΣ ΤΟΥ Δ.Σ.
ΓΕΡΑΣΙΜΟΣ ΣΤΡΙΝΤΖΗΣ

Ο ΕΝΤΕΤΑΛΜΕΝΟΣ ΣΥΜΒΟΥΛΟΣ
ΣΠΥΡΙΔΩΝ ΠΑΣΧΑΛΗΣ

Ο ΟΙΚΟΝΟΜΙΚΟΣ ΔΙΕΥΘΥΝΤΗΣ

ΝΙΚΟΛΑΟΣ ΤΑΠΙΡΗΣ

Βεβαιώνεται ότι το ανωτέρω Προσάρτημα που αποτελείται από (11) σελίδες και 4 πίνακες, είναι αυτό που αναφέρεται στο πιστοποιητικό έλεγχου που χορηγήσαμε με ημερομηνία 18/02/2004

Αθήνα, 18 Φεβρουαρίου 2004

Ο Ορκωτός Ελεγκτής - Λογιστής

Άθως Στυλιανού
Α.Μ.ΣΟΕΑ 12311
DRM ΣΤΥΛΙΑΝΟΥ Α.Ε.
Μέλος της RSM International

ΓΡΑΜΜΕΣ ΣΤΡΙΝΤΖΗ ΝΑΥΤΙΛΙΑΚΗ Α.Ε.

ΠΙΝΑΚΑΣ (1)					
Κατηγορία Πανίων	Αξία Κτήσεως 31/12/2003	Προσθήκες - Μειώσεις 1/1-31/12/2003	Συνολική Αξία κτήσεως την 31/12/2003	Αποσβέσεις 31/12/2003	Αναπόσβεστη Αξία
Α. Ενσώματες Ακτινοποιήσεις					
1. Κτίρια	1.426.706,30	0,00	1.426.706,30	494.465,66	932.240,64
2. Πλοία	93.952.144,59	-19.394.650,94	74.557.493,65	35.774.311,27	38.783.182,38
3. Επιπλα & Λοιπός Εξοπλισμός	1.068.820,55	5.917,64	1.074.738,19	996.175,55	78.562,64
Σύνολο Ακτινοποιήσεων	96.447.671,44	-19.388.733,30	77.058.938,14	37.264.952,48	39.793.985,66

ΕΞΟΔΑ ΕΓΚΑΤΑΣΤΑΣΗΣ					
Αξία Κτήσεως 31/12/2003	Προσθήκες - Μειώσεις 1/1-31/12/2003	Συνολική Αξία κτήσεως την 31/12/2003	Αποσβέσεις 31/12/2003	Αναπόσβεστη Αξία	
1. Σύλλαγματικές διαφορές δανείων	290.053,81	0,00	290.053,81	116.021,52	174.032,29
2. Τόκοι δανείων κατασκ. Περιόδου	196.195,29	0,00	196.195,29	141.277,05	54.918,24
3. Λοιπά έξοδα εγκαταστάσεως	4.561.941,05	677.333,25	5.239.274,30	3.112.608,56	2.126.665,74

ΠΙΝΑΚΑΣ (2)				
ΕΞΟΔΑ ΕΓΚΑΤΑΣΤΑΣΗΣ	ΑΞΙΑ	ΑΠΟΣΒΕΣΗ	ΑΝΑΠΟΣΒΕΣΤΟ ΥΠΟΛΟΙΠΟ	
ΣΥΝ/ΚΕΣ ΔΙΑΦΟΡΕΣ ΔΑΝΕΙΟΥ DEBIS	290.053,81	116.021,52	174.032,29	
ΤΟΚΟΙ ΔΑΝΕΙΩΝ ΚΑΤΑΣΚ/ΚΗΣ ΠΕΡΙΟΔΟΥ	196.195,29	141.277,05	54.918,24	
ΕΞΟΔΑ ΑΝΑΔΙΟΡΓΑΝΩΣΗΣ	2.284.733,94	1.799.998,06	484.735,88	
ΛΟΙΠΑ ΕΞΟΔΑ ΕΓΚΑΤΑΣΤΑΣΕΩΣ	4.255,32	2.376,98	1.878,34	
ΕΞΟΔΑ ΕΚΔΟΣΕΩΣ ΟΜΟΛΟΓΙΑΚΟΥ ΔΑΝΕΙΟΥ	640.016,05	424.510,70	215.505,35	
ΛΟΙΠΑ ΕΞΟΔΑ ΠΟΛΥΤΟΥΣ ΑΠΟΣΒΕΣΕΩΣ	2.310.268,99	885.722,82	1.424.546,17	
ΣΥΝΟΛΟ ΕΞΟΔΩΝ ΕΓΚΤ/ΣΕΩΣ	5.725.523,40	3.369.907,13	2.355.616,27	

ΠΙΝΑΚΑΣ (3)					
ΑΣΩΜΑΤΕΣ ΑΚΙΝΗΤΟΠΟΙΗΣΕΙΣ					
ΕΞΟΔΑ ΕΓΚΑΤΑΣΤΑΣΗΣ	ΑΞΙΑ ΚΤΗΣΗΣ 31/12/02	ΠΡΟΣΘΗΚΕΣ ΜΕΙΩΣΕΙΣ 1/1 - 31/12/03	ΣΥΝΟΛΙΚΗ ΑΞΙΑ ΚΤΗΣΗΣ 31/12/03	ΑΠΟΣΒΕΣΕΙΣ 31/12/03	ΑΝΑΠΟΣΒΕΣΤΗ ΑΞΙΑ
ΠΑΡΑΧΩΡΗΣΕΙΣ & ΔΙΚΑΙΩΜΑΤΑ ΒΙΟΜ/ΚΗΣ ΙΔΙΟΚΤΗΣΙΑΣ	140.752,32	0,00	140.752,32	98.007,03	42.745,29

ΠΙΝΑΚΑΣ (4)		
ΕΓΓΥΗΤΙΚΕΣ ΤΡΑΠΕΖΩΝ		
- ΥΠΕΡ Ο.Λ.Π. 2 εγγυητικές τραπεζών συνολικής αξίας	€	5.282,46
- ΥΠΕΡ Ο.Α. 4 εγγυητικές τραπεζών συνολικής αξίας	€	11.738,80
- ΥΠΕΡ Ν.Α.Τ. 6 εγγυητικές τραπεζών συνολικής αξίας	€	314.996,59
- ΥΠΕΡ Υ.Ε.Ν. 11 εγγυητικές τραπεζών συνολικής αξίας	€	319.861,89
- ΥΠΕΡ ΕΥΡΩΠΑΪΚΗΣ ΕΠΙΤΡΟΠΗΣ		
1 εγγυητική επιστολή συνολικής αξίας	€	1.500.000,00
- ΥΠΕΡ ΙΤΑΛΙΚΟΥ ΔΗΜΟΣΙΟΥ 1 εγγυητική επιστολή συνολικής αξίας	€	35.000,00
ΣΥΝΟΛΟ	€	2.186.879,74
- ΕΓΓΥΗΣΕΙΣ ΠΡΑΚΤΟΡΩΝ	€	265.697,93



ΓΡΑΜΜΕΣ ΣΤΡΙΠΤΙΖΗ ΝΑΥΤΙΛΙΑΚΗ Α.Ε.

ΑΡ. Μ.Α.Ε. 27574/06/Β/92/34

11ος ΕΝΟΠΙΗΜΕΝΟΣ ΙΣΟΛΟΓΙΣΜΟΣ ΤΗΣ 31ης ΔΕΚΕΜΒΡΙΟΥ 2003

(1 ΙΑΝΟΥΑΡΙΟΥ - 31 ΔΕΚΕΜΒΡΙΟΥ 2003) ΣΕ ΕΥΡΩ

ΠΕΡΙΓΡΗΦΙΚΟ	Ποσό Κλεισίματος χρήσης 2003	Ποσό Προηγούμενης χρήσης 2002	Ποσό Κλεισίματος χρήσης 2003	Ποσό Προηγούμενης χρήσης 2002
Β. ΕΣΟΔΑ ΕΠΙΧΕΙΡΗΣΙΑΚΑ				
Α. ΔΙΑΛΟΓΙΣΜΟΣ ΔΙΑΦΟΡΩΝ ΔΑΝΕΙΩΝ				
1. Συναλλαγμιακές διαφορές δανείων	290.053,81	58.010,76	232.043,05	---
2. Τόκοι δανείων κατασταλαστικής περιόδου	218.933,05	124.775,74	94.157,31	(105.000,00 μετοχές των 1,50 Ευρώ έκαστη)
4. Λοιπά έσοδα εγκαταστάσεως	6.886.785,09	4.531.977,99	2.987.918,67	157.500.000,00
	<u>7.395.771,95</u>	<u>4.812.014,32</u>	<u>3.284.212,88</u>	<u>79.097.203,82</u>
Γ. ΠΑΓΙΟ ΕΝΕΡΓΗΤΙΚΟ				
1. Ανώματες Ακτινογραφίες				
2. Παραχωρήσεις & δικαιώματα βιομηχανικής φιλοκτηρίας	242.439,77	154.265,29	88.174,48	---
3. Κτίρια & τεχνικά έργα	1.426.706,30	494.465,86	932.240,64	(7.412.953,32)
5B. Πλοία	417.255.717,21	51.868.835,28	386.881,93	---
6. Έπιπλα & λοιπές εξοπλισμίες	1.615.686,43	1.299.709,77	315.976,66	(65.514.998,00)
Σύνολο Ακτινογραφιών (Γ+Γ II)	420.298.109,94	53.663.010,71	366.635.099,23	382.092,83
III. Συμμετοχές & άλλες μακρο/μικρο χρηματοοικονομικές απαιτήσεις	420.540.549,71	53.817.276,00	366.723.773,71	(72.545.853,49)
1. Συμμετοχές σε συνδεδεμένες επιχειρήσεις	8.716,07			3.146.792,35
7. Λοιπές μακροπρόθεσμες απαιτήσεις	62.625,47			2.769.576,35
Σύνολο Παγίου Ενεργητικού (Γ+Γ II+Γ III)	<u>71.341,54</u>	<u>109.421,08</u>	<u>133.018,69</u>	<u>10.756.493,98</u>
Δ. ΚΥΚΛΟΦΟΡΟΥΝ ΕΝΕΡΓΗΤΙΚΟ				
1. Αποθέματα	366.794.615,25	451.600.683,90	451.600.683,90	13.903.226,33
II. Απαιτήσεις	1.570.514,07	1.558.264,66	1.558.264,66	16.926.115,37
1. Πελάτες	15.560.901,50	25.478.062,12	25.478.062,12	6.164.156,88
3a. Επιταγές εισπρακτέες	4.809.994,69	2.719.698,68	2.719.698,68	2.565.533,97
3b. Επιταγές σε καθυστέρηση	236.586,38	379.599,32	379.599,32	(2.956.245,76)
9. Μακροπρόθεσμες απαιτήσεις εισπρακτέες στην επόμενη χρήση	---	753.740,83	753.740,83	(2.954.739,82)
10. Επισφαλείς-επίδομα πελάτες & χρεώστες	3.297.418,62	420.442,96	420.442,96	(4.729,26)
Μείον: Προβλέψεις	<u>2.663.389,36</u>	<u>95.442,96</u>	<u>95.442,96</u>	<u>52.109,56</u>
11. Χρεώστες διάφορα	5.564.238,52	6.636.129,11	6.636.129,11	181.157.758,52
12. Λογ/μοί διαχειρίσεως προκ/ών & πιστώσεων	496.123,88	395.258,90	395.258,90	253.568.315,73
Σύνολο Κυκλοφορούν Ενεργητικού (ΔI+ΔII+ΔIII+ΔIV)	<u>27.301.874,23</u>	<u>36.457.931,92</u>	<u>36.457.931,92</u>	<u>194.125.880,00</u>
III. Χρεόγραφα				
3. Λοιπά χρεόγραφα	27.393,80	22.082,43	22.082,43	242.279.268,70
IV. Δαθέσιμα				
1. Ταμείο	21.457,05	17.333,29	17.333,29	9.943.845,95
3. Καταθέσεις όψεως & προθεσμίας	43.098.953,19	43.468.696,39	43.468.696,39	3.393.025,11
Σύνολο Κυκλοφορούν Ενεργητικού (ΔI+ΔII+ΔIII+ΔIV)	<u>72.020.192,34</u>	<u>81.524.308,69</u>	<u>81.524.308,69</u>	<u>1.842.743,56</u>
Ε. ΜΕΤΑΒΑΤΙΚΟ ΛΟΓΙΣΜΟ ΕΝΕΡΓΗΤΙΚΟΥ				
1. Έσοδα επόμενων χρήσεων	6.265.528,54	6.195.286,10	6.195.286,10	1.276.950,89
2. Έσοδα χρήσεως εισπρακτέα	49.648,59	---	---	15.950.248,00
Σύνολο Υποχρεώσεων (Γ+Γ II)	<u>6.315.177,13</u>	<u>6.195.286,10</u>	<u>6.195.286,10</u>	<u>15.969.092,22</u>
1. Προμηθευτές	27.393,80	22.082,43	22.082,43	3.837.640,45
3. Τραπεζές λογαριασμοί	27.393,80	22.082,43	22.082,43	1.595.903,62
βραχυπρόθεσμες Υποχρεώσεις	95.442,96	95.442,96	95.442,96	610.497,34
1. Ουλολογικά δάνεια	6.636.129,11	6.636.129,11	6.636.129,11	37.840.357,58
2. Δάνεια τραπεζών	36.457.931,92	36.457.931,92	36.457.931,92	282.249.962,51
II. Βραχυπρόθεσμες Υποχρεώσεις				
1. Προμηθευτές	22.082,43	22.082,43	22.082,43	9.943.845,95
3. Τραπεζές λογαριασμοί	17.333,29	17.333,29	17.333,29	14.338.830,35
βραχυπρόθεσμες Υποχρεώσεις	43.468.696,39	43.468.696,39	43.468.696,39	3.393.025,11
5. Υποχρεώσεις από φόρους-τέλη	43.486.029,68	43.486.029,68	43.486.029,68	1.842.743,56
6. Ασφαλιστικά Οργανισμοί	81.524.308,69	81.524.308,69	81.524.308,69	1.276.950,89
7. Μακροπρόθεσμες υποχρεώσεις πληρωτέες στην επόμενη χρήση	6.195.286,10	6.195.286,10	6.195.286,10	915.563,89
10. Μερίσματα πληρωτέα	---	---	---	15.950.248,00
11. Παρωπίες διάφορα	---	---	---	3.167.745,39
Σύνολο Υποχρεώσεων (Γ+Γ II)	<u>261.966.237,58</u>	<u>282.249.962,51</u>	<u>282.249.962,51</u>	<u>37.840.357,58</u>
Δ. ΜΕΤΑΒΑΤΙΚΟ ΛΟΓΙΣΜΟ ΠΑΘΗΤΙΚΟΥ				
1. Έσοδα επόμενων χρήσεων	151.196,88	---	---	---
2. Έσοδα χρήσεως δουλευμένα	2.471.325,86	3.454.283,57	3.454.283,57	3.454.283,57
3. Λοιπά μεταβατικά λογαριασμοί	786.534,51	1.143.006,91	1.143.006,91	786.534,51
Σύνολο Υποχρεώσεων (Γ+Γ II)	<u>3.409.057,25</u>	<u>4.597.290,48</u>	<u>4.597.290,48</u>	<u>3.409.057,25</u>
ΓΕΝΙΚΟ ΣΥΝΟΛΟ ΠΑΘΗΤΙΚΟΥ (Α+Β+Γ+Δ)	<u>542.604.491,57</u>	<u>542.604.491,57</u>	<u>542.604.491,57</u>	<u>447.713.742,35</u>
ΛΟΓΑΡΙΑΣΜΟΙ ΤΑΞΕΩΣ ΠΙΣΤΩΤΙΚΟΥ				
4. Λοιπά λογαριασμοί τάρξως	321.153.917,70	321.153.917,70	321.153.917,70	316.560.916,45

ΚΑΤΑΣΤΑΣΗ ΕΝΟΠΙΗΜΕΝΟΥ ΛΟΓ/ΣΜΟΥ ΑΠΟΤ/ΤΩΝ ΧΡΗΣΕΩΣ 31ης ΔΕΚΕΜΒΡΙΟΥ 2003 (1 ΙΑΝΟΥΑΡΙΟΥ - 31 ΔΕΚΕΜΒΡΙΟΥ 2003)	Ποσά Κλειόμενης χρήσεως 2003	Ποσά Προηγούμενης χρήσεως 2002
I. ΑΠΟΤΕΛΕΣΜΑΤΑ ΕΚΜΕΤΑΛΛΕΥΣΕΩΣ		
Κύκλος εργασιών (πωλήσεις)	131.751.878,28	119.148.115,37
Μείον: Κόστος πωλήσεων	90.952.420,18	85.433.224,91
Μικτά αποτελέσματα (κέρδη) εκμεταλλεύσεως	40.799.458,10	33.714.890,46
Μείον: 1. Έξοδα διοικητικής λειτουργίας	8.011.103,78	5.828.550,81
3. Έξοδα λειτουργίας διαθέσεως	14.725.025,83	12.835.097,59
Μέρκη αποτελέσματα (κέρδη) εκμεταλλεύσεως	18.063.328,49	15.051.242,06
Πλέον: 1. Έσοδα συμμετοχών	---	1.297.895,92
4. Πασιβικοί τόκοι & συναφή έσοδα	936.417,28	742.401,67
Μείον: 3. Χρεωστικοί τόκοι & συναφή έξοδα	10.477.828,33	10.960.771,37
Ολικά αποτελέσματα (κέρδη) εκμεταλλεύσεως	8.521.917,44	6.130.768,28
II. ΠΛΕΟΝ: ΕΚΤΑΚΤΑ ΑΠΟΤΕΛΕΣΜΑΤΑ		
1. Έκτακτα & ανόργανα έσοδα	190.320,45	6.710.013,92
3. Έσοδα προηγούμενων χρήσεων	944.614,75	508.091,75
4. Έσοδα από προβλέψεις προηγ. χρήσεων	---	7.218.105,67
Μείον: 1. Έκτακτα & ανόργανα έξοδα	2.119.482,51	2.194.553,01
2. Εκτακτες ζημιές	201.101,66	2.421.235,19
3. Έξοδα προηγούμενων χρήσεων	1.363.376,25	2.835.159,58
4. Προβλέψεις για έκτακτους κινδύνους	1.028.460,39	1.855.274,68
Οργανικά & έκτακτα αποτελέσματα (κέρδη)	4.944.431,83	4.042.651,49
Μείον: Σύνολο αποβέσεων παγίων στοιχείων	12.921.351,17	8.522.318,66
Μείον: Οι από αυτές ενσωματωμένες στο λειτουργικό κόστος	12.921.351,17	---
ΚΑΘΑΡΑ ΑΠΟΤ/ΤΑ (ΚΕΡΔΗ) ΧΡΗΣΕΩΣ προ φόρων	4.944.431,83	4.042.651,49
ΜΕΙΟΝ: Δικαιώματα μειωτήρας	3.396,34	(6.594,50)
ΚΑΘΑΡΑ ΕΝΟΠ/ΤΑ ΑΠΟΤ/ΤΑ (ΚΕΡΔΗ) ΧΡΗΣΕΩΣ προ φόρων	4.941.035,49	4.049.235,99

Σημειώσεις:

1. Στον Εννοποιημένο Ισολογισμό και τα Αποτελέσματα Χρήσεως της 31/12/2003 ενσωματώνονται με τη μέθοδο της ολικής ενσωμάτωσης εκτός της μητρικής οι κάτωθι εταιρείες:
 - α) Οι κατά 100% θυγατρικές εταιρείες BLUE STAR FERRIES NAYTILIAKH A.E., BLUE STAR FERRIES S.A., WATERFRONT NAVIGATION COMPANY, THELMO MARINE S.A., BLUE ISLAND SHIPPING INC.
 - β) Η κατά 89% θυγατρική εταιρία STINIZIS LINES SHIP-PING LTD.
 - γ) Η υπό ενωία διεύθυνση εταιρία ΚΟΙΝΟΠΡΑΞΙΑ BLUE STAR FERRIES.
2. Έχουν τηρηθεί οι βασικές λογιστικές αρχές του Ισολογισμού της 31/12/2002.
3. Ο αριθμός του απασχολούμενου προσωπικού είναι κατά μέσο όρο 767 άτομα.
4. Το σύνολο του κύκλου Εργασιών των Ενοποιημένων Οικονομικών Καταστάσεων του Ομίλου ανήκουν στις κατηγορίες Οικονομικών δραστηριοτήτων: (ΣΤΑΚΟΔ 03) 611.0 "Θαλάσσιες και ακτοπλοϊκές μεταφορές" (ΣΤΑΚΟΔ 03) 553.1 " Εστιατόρια επί των πλοίων" EURO 7.623.579,43 EURO 3.164.702,90
5. Ορισμένα στοιχεία του Ισολογισμού του 2002 έχουν αναπροσαρμοστεί ώστε να είναι συγκρίσιμα με τα αντίστοιχα του 2003.
6. Επί των πλοίων του ομίλου έχουν εγγραφεί υποθήκες αξίας EURO 312 εκατ. περίπου για εξασφάλιση των μακροπρόθεσμων υποχρεώσεων.
7. Ο Όμιλος αναπροσάρμοσε τις αξίες ορισμένων πλοίων του σύμφωνο με τον Ν. 3193/2003 αρθ. 12. Επειδή η αποτίμηση των πλοίων πραγματοποιείται διεθνώς κατά πάγια τακτική σε δολάρια Η.Π.Α., ο όμιλος δεν μετέωσε τις αξίες των πλοίων του κατά το μέρος εκείνο της διαφοράς της αποτίμησης το οποίο οφείλεται στην τρέχουσα συγκυρία της διεθνοδής σχέσης του δολαρίου έναντι του ΕΥΡΩ.
8. Εντός του έτους 2003 πωλήθηκε το πλοίο CESME 2.
9. Ο Όμιλος έχει υπαχθεί συμφωνητικό πώλησης για το πλοίο BLUE SKY.

Βούλα, 17 Φεβρουαρίου 2004

Ο ΕΝΤΕΤΛΗΜΕΝΟΣ ΣΥΜΒΟΥΛΟΣ
ΣΤΡΑΤΩΝ ΠΑΣΧΑΛΗΣ
Α.Δ.Τ. Ξ 478214

ΠΙΣΤΟΠΟΙΗΤΙΚΟ ΕΛΕΓΧΟΥ ΟΡΚΩΤΩΝ ΕΛΕΓΚΤΩΝ ΛΟΓΙΣΤΩΝ
Προς τους κ.κ. Μέτοχους της Ανώνυμης Εταιρείας, ΤΡΑΙΜΕΣ ΣΤΡΙΝΤΖΗ ΝΑΥΤΙΛΙΑΚΗ Α.Ε."

Ελέγξαμε, κατά τις διατάξεις του άρθρου 108 του κωδ. ν. 2190/1920, τον 11ο Εννοποιημένο Ισολογισμό και την Εννοποιημένη Κατάσταση Αποτελεσμάτων της "ΤΡΑΙΜΕΣ ΣΤΡΙΝΤΖΗ ΝΑΥΤΙΛΙΑΚΗ Α.Ε." και των θυγατρικών της για τη χρήση που έληξε την 31 Δεκεμβρίου 2003. Εφορισάμε τις διαδικασίες που κρίναμε κατάλληλες για το σκοπό του ελέγχου μας, οι οποίες είναι σύμφωνες με τις αρχές και τους κανόνες ελεγκτικής που ακολουθεί το Σύμμα Ορκωτών Ελεγκτών Λογιστών και επαληθεύσαμε τη συμφωνία του παρεχόμενου της ενοποιημένης Εκθέσεως Διαχρήσεως με τις παραπάνω Ενοποιημένες Οικονομικές Καταστάσεις. Από τον έλεγχό μας αυτό προέκυψαν τα εξής: 1) Ο Όμιλος στην παρούσα χρήση μετέωσε τις αξίες κτήσης των πλοίων του ακολουθώντας τις διατάξεις του άρθρου 12 του Ν. 3193/2003. Η σημείωση με αριθμό 7 της εταιρείας είναι σχετική. Η διαφορά που προέκυψε είναι 65 εκατ. μεταφέρθηκε απευθείας στον λογαριασμό "Διαφορές από αναπροσαρμογή αξίας λοιπών περιουσιακών στοιχείων". Το ποσό αυτό θα επηρεάσει σύμφωνα με τον Κ.Ν. 2190/1920 με μεταφέρθη στα αποτελέσματα χρήσεως. 2) Οι εταιρείες του Ομίλου δεν διενεργούν προβλέψεις για υπόλοιπα απαιτήσεων συνολικού ποσού Ευρώ 726 χιλ. τα οποία είναι κατά την γνώμη μας εφάρμοστη. 3) Η εταιρία δεν πραγματοποιεί προβλέψη Ευρώ 1,8 εκατ. (εκ των οποίων Ευρώ 1,2 εκατ. αφορούν την παρούσα χρήση) η οποία αφορά το ενδεδειγμένο κόστος αποπληρωμής του Ομολογιακού Δανείου σε περίπτωση μη εξασφάλισης με μετοχές, επειδή η Διοίκηση πιστεύει ότι είναι πολύ πιθανό κατά την λήξη να προτιμηθεί η μεταπώληση του. 4) Τον Δεκέμβριο του 1998 η Επιτροπή Ανταγωνισμού της Ευρωπαϊκής Ένωσης με πρωτόδικη απόφαση επέβαλε πρόστιμο σε αριθμό ακτοπλοϊκών εταιριών που δραστηριοποιούνταν στη γραμμή Ελλάδας - Ιταλίας κατά την περίοδο 1987 - 1993. Το πρόστιμο που επιβλήθηκε στην Εταιρία με απόφαση του Ευρωπαϊκού Δικαστηρίου του 2003 ανέρχεται σε Ευρώ 1,5 εκ. κατ. περίπου έναντι του οποίου σχηματίστηκε προβλέψη Ευρώ 750 χιλ. επειδή ο Νομικός Σύμβουλος της Εταιρείας εκτιμά ότι είναι πιθανό να υπάρξει θετική έκθεση στην αίτηση αναίρεσής του θα ασφαλίσει από την Εταιρία. 5) Οι εταιρείες του Ομίλου δεν έχουν ελεγχθεί από τις φορολογικές αρχές για τις χρήσεις 2002 και 2003 με εξαίρεση την θυγατρική BLUE STAR FERRIES ΝΑΥΤΙΛΙΑΚΗ Α.Ε. η οποία δεν έχει ελεγχθεί για τις χρήσεις 1993 έως 2003 και ως εκ τούτου οι φορολογικές τους υποχρεώσεις για τις χρήσεις αυτές δεν έχουν καταστεί οριστικές. Κατά τη γνώμη μας, αφού ληφθούν υπόψη οι παραπάνω παρατηρήσεις μας, οι εννοποιημένες αυτές οικονομικές καταστάσεις έχουν καταρτισθεί σύμφωνα με τις διατάξεις του Κ.Ν. 2190/1920 και απεικονίζουν βάσει του σχετικού διατάξεων του ισχύοντος λογιστικού αρχών και μεθόδων που εφαρμόζει η μητρική εταιρία και οι οποίες έχουν γίνει γενικά παραδεκτές και δεν διαφέρουν από εκείνες που εφαρμόστηκαν στην προηγούμενη χρήση, την περιουσιακή διάρθρωση, τη χρηματοοικονομική θέση και τα αποτελέσματα του συνόλου των επιχειρήσεων που περιλαμβάνονται στην ενότητα της 31 Δεκεμβρίου 2003.

Αθήνα, 18 Φεβρουαρίου 2004
Οι Ορκωτοί Ελεγκτές Λογιστές
Αδων Στυλιανού
Α.Μ. ΣΟΕΑ 12311

Για την DRIM Στυλιανού Α.Ε.
Μέλος της RSM International

RSM

ΑΙΟΛΙΚΗ Τηλ.: 210-38 23 360

ΠΡΟΣΑΡΤΗΜΑ
ΕΝΟΠΟΙΗΜΕΝΩΝ ΟΙΚΟΝΟΜΙΚΩΝ ΚΑΤΑΣΤΑΣΕΩΝ ΤΟΥ ΟΜΙΛΟΥ
ΕΤΑΙΡΕΙΩΝ "ΓΡΑΜΜΕΣ ΣΤΡΙΝΤΖΗ ΝΑΥΤΙΛΙΑΚΗ Α.Ε."
Της 31ης ΔΕΚΕΜΒΡΙΟΥ 2003
(Ποσά σε ΕΥΡΩ)

Σύμφωνα με τις διατάξεις του Ν. 2190/1920 και ειδικότερα τη διάταξη του άρθρου 107 και τις διατάξεις που το άρθρο παραπέμπει, παρέχουμε τις ακόλουθες πληροφορίες που αναφέρονται στις ανωτέρω ενοποιημένες οικονομικές καταστάσεις :

1. ΠΛΗΡΟΦΟΡΙΑΚΑ ΣΤΟΙΧΕΙΑ ΣΧΕΤΙΚΑ ΜΕ ΤΙΣ ΕΤΑΙΡΕΙΕΣ ΠΟΥ ΕΝΟΠΙΟΙΗΘΗΚΑΝ

1.1. Άρθρο 107, παρ. 1β - Πληροφοριακά στοιχεία για τις εταιρίες που ενοποιήθηκαν με την μέθοδο της "ολικής ενσωμάτωσης"

Επωνυμία	Έδρα	Ποσοστό συμμετοχής μητρικής εταιρίας στο κεφάλαιο της θυγατρικής	Ποσοστό συμμετοχής ενοποιούμενων επιχειρήσεων εκτός της μητρικής προσώπων που ενεργούν για λογαριασμό των επιχειρήσεων αυτών	Σχέση που υπαγόρευσε την ενοποίηση α) Σχέση μητρικής-θυγατρικής(άρ.42ε5α) β) Ενταία διεύθυνση ή ίδια διοικητικά κλπ. πρόσωπα
1. BLUE STAR FERRIES ΝΑΥΤΙΛΙΑΚΗ Α.Ε.	ΕΛΛΑΔΑ	100%	-	(α)
2. BLUE STAR FERRIES S.A.	ΛΙΒΕΡΙΑ	100%	--	(α)
3. ΚΟΙΝΟΠΡΑΞΙΑ BLUE STAR FERRIES	ΕΛΛΑΔΑ	-	-	(β)
4. STRINTZIS LINES SHIPPING LTD	ΚΥΠΡΟΣ	99%	-	(α)
5. THELMO MARINE S.A.	ΛΙΒΕΡΙΑ	100%	-	(α)
6. WATERFRONT NAVIGATION COMPANY	ΛΙΒΕΡΙΑ	100%	-	(α)
7. BLUE ISLAND SHIPPING INC.	ΠΑΝΑΜΑΣ	100%	-	(α)

1.2. Άρθρο 107, παρ. 1δ - Πληροφοριακά στοιχεία για τις εταιρίες που ενσωματώθηκαν με τη μέθοδο της "καθαρής θέσεως".

Δεν υπάρχουν.

1.3. Άρθρο 107, παρ. 1γ και 97 - Πληροφοριακά στοιχεία για τις εταιρίες που δεν ενοποιήθηκαν ή δεν εμφανίστηκαν με τη μέθοδο της καθαρής θέσεως, επειδή παρουσιάζουν επουσιώδες ενδιαφέρον.

Το 2003 δεν ενοποιήθηκε λόγω αδράνειας η υπό εκκαθάριση εταιρία

STRINTZIS LINES IONIAN FERRIES ITALY SRL.

1.4. Άρθρο 107, παρ. 1γ και 98 - Πληροφοριακά στοιχεία για τις εταιρίες που δεν ενοποιήθηκαν επειδή έχουν διαφορετικές δραστηριότητες από τις άλλες εταιρίες του Ομίλου.

Δεν υπάρχουν.

1.5. Άρθρο 107, παρ. 1ε - Πληροφοριακά στοιχεία για τις εταιρίες εκείνες όπου οι ενοποιούμενες εταιρίες (ανωτέρω παρ. 1.1.) και αυτές που εξαιρέθηκαν της ενοποίησης (ανωτέρω παρ. 1.2.) κατέχουν άμεσα ή μέσω τρίτων συνολικό ποσοστό μεγαλύτερο από το 10% του κεφαλαίου τους.

Δεν υπάρχουν.

1.6. Άρθρο 104, παρ. 7 - Ημερομηνία κλεισίματος.

Όλες οι ενοποιημένες οικονομικές καταστάσεις έχουν ημερομηνία κλεισίματος ισολογισμού την ημερομηνία της μητρικής (31.12.2003).

1.7. Άρθρο 104 παρ. 9 - Μεταβολές στη σύνθεση του συνόλου των ενοποιούμενων επιχειρήσεων στη χρήση 2003.

Το 2003 δεν ενοποιήθηκε η εταιρία BLUE GALAXY SHIPPING INC η οποία εκκαθαρίσθηκε.

1.8. Άρθρο 103, παρ. 4 - Λογιστικός χειρισμός των διαφορών ενοποίησης.

Κατά την ενοποίηση της θυγατρικής εταιρίας STRINTZIS LINES SHIPPING LTD και BLUE STAR FERRIES ΝΑΥΤΙΛΙΑΚΗ Α.Ε. προέκυψαν χρεωστικές διαφορές ενοποίησης € 2.956.245,76 οι οποίες εμφανίζονται αφαιρετικά της καθαρής θέσης του ενοποιημένου ισολογισμού.

2. ΠΛΗΡΟΦΟΡΙΕΣ ΣΧΕΤΙΚΕΣ ΜΕ ΤΑ ΣΤΟΙΧΕΙΑ ΕΝΕΡΓΗΤΙΚΟΥ

2.1. Άρθρο 105, παρ. 3 και άρθρο 107, παρ. 1 - Αποτίμηση στοιχείων ενεργητικού των επιχειρήσεων που περιελήφθησαν στην ενοποίηση.

Ο Όμιλος βάσει του Ν.3193/20-11-03 μείωσε τις αξίες των πλοίων κατά € 65.514.993 μεταφέροντας το παραπάνω ποσό στο λογαριασμό διαφορές από αναπροσαρμογή λοιπών περιουσιακών στοιχείων.

3. ΠΛΗΡΟΦΟΡΙΕΣ ΣΧΕΤΙΚΕΣ ΜΕ ΤΙΣ ΥΠΟΧΡΕΩΣΕΙΣ & ΠΡΟΒΛΕΨΕΙΣ

3.1. Άρθρο 107, παρ. 1στ - Μακροπρόθεσμες υποχρεώσεις πάνω από 5 έτη.

CITIBANK INTERNATIONAL PLC	€	76.000.000
ALPHA BANK	€	30.875.000
Σύνολο	€	<u>106.875.000</u>

3.2. Άρθρο 107, παρ. 1στ - Υποχρεώσεις καλυπτόμενες με εμπράγματα ασφάλειες.

Επί των πλοίων του Ομίλου ΓΡΑΜΜΕΣ ΣΤΡΙΝΤΖΗ Ν.Α.Ε. έχουν εγγραφεί υποθήκες αξίας € 312.802.816,90 για εξασφάλιση των μακροπρόθεσμων υποχρεώσεων.

3.3. Άρθρο 107, παρ. 1ζ - Υποχρεώσεις που αναλήφθηκαν και δεν εμφανίζονται στον ενοποιημένο ισολογισμό.

• Στους λογαριασμούς τάξεως, πέρα από τις υποθήκες που έχουν εγγραφεί στα πλοία του Ομίλου για εξασφάλιση των μακροπρόθεσμων τραπεζικών δανείων (βλέπε ανωτέρω) περιλαμβάνονται και εγγυητικές επιστολές προς τρίτους € 2.533.099,23 καθώς και επιταγές που λήφθηκαν από πρακτορεία για εγγύηση € 1.225.000,32.

ΒΛΕΠΕ ΠΙΝΑΚΑ (Α)

3.4. Άρθρο 107, παρ. 1ια - Πιθανές οφειλές σημαντικών ποσών φόρων και ποσά φόρων που ενδεχομένως να προκύψουν σε βάρος της κλειόμενης χρήσεως και των προηγούμενων χρήσεων που δεν εμφανίζονται στις υποχρεώσεις και τις προβλέψεις.

Οι εταιρίες του Ομίλου δεν έχουν ελεγχθεί φορολογικά για τα έτη 2002 - 2003, εκτός της εταιρίας BLUE STAR FERRIES Ν.Α.Ε. που δεν έχει ελεγχθεί για τα έτη 1993 - 2003.

3.5. Άρθρο 104, παρ. 7 - Σημαντικά γεγονότα στην περίοδο μεταξύ της ημερομηνίας κλεισίματος των ισολογισμών των ενοποιημένων εταιριών και της ημερομηνίας καταρτίσεως των ενοποιημένων οικονομικών καταστάσεων.

Ο Όμιλος υπέγραψε συμφωνία για την πώληση του πλοίου BLUE SKY και έχει ήδη λάβει προκαταβολή 10% επί του συμφωνηθέντος τιμήματος.

4. ΠΛΗΡΟΦΟΡΙΕΣ ΣΧΕΤΙΚΕΣ ΜΕ ΤΑ ΑΠΟΤΕΛΕΣΜΑΤΑ**4.1. Άρθρο 107, παρ. 1η**

Ο ενοποιημένος κύκλος εργασιών ανέρχεται σε € 131.751.878,28.

Αναλύεται κατά κατηγορίες δραστηριοτήτων και γεωγραφικές περιοχές ως εξής :

Εσωτερικό :	€	92.733.617,91
Εξωτερικό :	€	39.018.260,37
Σύνολο	€	<u>131.751.878,28</u>

4.2. Άρθρο 107, παρ. 1θ

Ο μέσος όρος του προσωπικού που απασχολήθηκε στη διάρκεια της χρήσεως 2003 από τις εταιρίες σε ενοποιημένη βάση κατά κατηγορίες έχει ως εξής :

• Εμμισθοί :	Υπάλληλοι	93
	Ναυτικοί	674
	Σύνολο	767

(1) Αμοιβές και έξοδα προσωπικού :

Διοικητικού (υπαλληλικού) προσωπικού (σε €) :

Μισθοί	2.511.612,47
Κοινωνικές επιβαρύνσεις και βοηθήματα	556.886,95
Ναυτικοί :	
Μισθοί	24.011.934,59
Κοινωνικές επιβαρύνσεις και βοηθήματα	2.409.861,42
Σύνολο	<u>29.490.295,43</u>

4.3. Άρθρο 105, παρ. 5

Ανάλυση πρόσθετων αποσβέσεων.

Δεν υπάρχουν.

4.4. Άρθρο 107, παρ. 1ιβ.

Ποσά που καταβλήθηκαν μέσα στη χρήση για αμοιβές στα μέλη των διοικητικών, διαχειριστικών και εποπτικών οργάνων της μητρικής εταιρίας για την άσκηση των καθηκόντων τους, τόσο στη μητρική όσο και στις θυγατρικές επιχειρήσεις, καθώς και τυχόν υποχρεώσεις για αποζημιώσεις αυτών λόγω εξόδου τους από την υπηρεσία.

Κατά τη χρήση 2003 καταβλήθηκαν στα μέλη του Διοικητικού Συμβουλίου οι παρακάτω αμοιβές :

- Αμοιβές Προέδρου	€	15.000,00
- Μισθός Προέδρου Δ.Σ.	€	144.451,58
- Αμοιβές λοιπών Μελών Δ.Σ.	€	53.900,00
- Μισθοί λοιπών Μελών Δ. Σ.	€	172.599,51
ΣΥΝΟΛΟ	€	<u>385.951,09</u>

4.5. Άρθρο 107, παρ. 1ιδ - Οποιοσδήποτε άλλες πληροφορίες κρίνονται απαραίτητες για την αρτιότερη πληροφόρηση των Μετόχων και των τρίτων.

- Τον Δεκέμβριο του 1998 η Επιτροπή Ανταγωνισμού της Ευρωπαϊκής Ένωσης με πρωτόδικη απόφαση επέβαλε πρόστιμο σε αριθμό ακτοπλοϊκών εταιριών που δραστηριοποιούνταν στη γραμμή Ελλάδας - Ιταλίας κατά την περίοδο 1987 - 1993. Το πρόστιμο που επιβλήθηκε στην Εταιρία με απόφαση του Ευρωπαϊκού Δικαστηρίου τον Δεκέμβριο του 2003 ανέρχεται σε € 1,5 εκατ. περίπου, έναντι του οποίου σχηματίστηκε πρόβλεψη € 750 χιλ. επειδή ο Νομικός Σύμβουλος της Εταιρίας εκτιμά ότι είναι πιθανό να υπάρξει θετική έκβαση στην αίτηση αναιρέσεως που θα ασκηθεί από την Εταιρία.

5. ΠΑΡΕΚΚΛΙΣΕΙΣ ΑΠΟ ΤΗΝ ΚΕΙΜΕΝΗ ΝΟΜΟΘΕΣΙΑ

5.1. Άρθρο 100, παρ. 5 - Παρεκκλίσεις από τα όσα προβλέπονται από τις διατάξεις των άρθρων 101 έως 107, παρ. 1 και 2.

Δεν υπήρξαν.

ΠΑΡΑΡΤΗΜΑ

5.2. Άρθρο 104, παρ. 4 - Απάλειψη των αποτελεσμάτων (κερδών ή ζημιών) που προέκυψαν από συναλλαγές μεταξύ των εταιριών που ενοποιήθηκαν.

Η BLUE STAR FERRIES ΝΑΥΤΙΛΙΑΚΗ Α.Ε. έδωσε μέρισμα στη ΓΡΑΜΜΕΣ ΣΤΡΙΝΤΖΗ ΝΑΥΤΙΛΙΑΚΗ Α.Ε. το ποσό των € 6.783.153,60.

5.3. Άρθρο 107, παρ. 1δ - Άλλες πληροφορίες ειδικών διατάξεων της ισχύουσας νομοθεσίας, οι οποίες κρίνονται αναγκαίες για την αρτιότερη πληροφόρηση των ενδιαφερομένων ως προς τις εταιρίες που ενοποιήθηκαν με τη μέθοδο της "ολικής ενσωμάτωσης" καθώς και γι' αυτές που απεικονίστηκαν με τη μέθοδο της "καθαρής θέσης".

Δεν υπάρχουν.

6. ΛΟΙΠΕΣ ΠΛΗΡΟΦΟΡΙΕΣ

6.1. Αναμορφώσεις κονδυλίων της προηγούμενης χρήσης για να καταστούν συγκρίσιμα με τα κονδύλια της κλειόμενης χρήσης.

Έγιναν όπου απαιτήθηκε.

Βούλα, 17 Φεβρουαρίου 2004

Ο ΠΡΟΕΔΡΟΣ ΤΟΥ Δ.Σ.

Ο ΕΝΤΕΤΑΛΜΕΝΟΣ ΣΥΜΒΟΥΛΟΣ

ΓΕΡΑΣΙΜΟΣ ΣΤΡΙΝΤΖΗΣ

ΣΠΥΡΙΔΩΝ ΠΑΣΧΑΛΗΣ

Ο ΟΙΚΟΝΟΜΙΚΟΣ ΔΙΕΥΘΥΝΤΗΣ

ΝΙΚΟΛΑΟΣ ΤΑΠΙΡΗΣ

Βεβαιώνεται ότι το ανωτέρω Προσάρτημα που αποτελείται από (6) σελίδες και ένα πίνακα, είναι αυτό που αναφέρεται στο πιστοποιητικό ελέγχου που χορηγήσαμε με ημερομηνία 18/02/2004

Αθήνα, 18 Φεβρουαρίου 2004

Ο Ορκωτός Ελεγκτής - Λογιστής

Άθως Στυλιανού

Α.Μ.ΣΟΕΛ 12311

DRM ΣΤΥΛΙΑΝΟΥ Α.Ε.

Μέλος της RSM International

ΠΙΝΑΚΑΣ (Α)

ΕΓΓΥΗΤΙΚΕΣ ΤΡΑΠΕΖΩΝ

- ΥΠΕΡ Ο.Λ.Π. 5 εγγυητικές τραπεζών συνολικής αξίας	€	35.432,46
- ΥΠΕΡ Ο.Α. 4 εγγυητικές τραπεζών συνολικής αξίας	€	11.738,80
- ΥΠΕΡ Ν.Α.Τ. 11 εγγυητικές τραπεζών συνολικής αξίας	€	443.823,96
- ΥΠΕΡ Υ.Ε.Ν. 6 εγγυητικές τραπεζών συνολικής αξίας	€	465.779,89
- ΥΠΕΡ ΕΥΡΩΠΑΪΚΗΣ ΕΠΙΤΡΟΠΗΣ		
1 εγγυητική τράπεζας συνολικής αξίας	€	1.500.000,00
- ΥΠΕΡ ΥΠΕΘΟ 1 εγγυητική τράπεζας συνολικής αξίας	€	10.205,12
- ΥΠΕΡ ΤΕΛ. ΠΑΤΡΩΝ 2 εγγυητικές τραπεζών συνολικής αξίας	€	2.800,00
- ΥΠΕΡ ΙΤΑΛΙΚΟΥ ΔΗΜΟΣΙΟΥ 1		
εγγυητική τράπεζας συνολικής αξίας	€	35.000,00
- ΥΠΕΡ ΥΠΟΥΡΓΕΙΟΥ ΑΝΑΠΤΥΞΗΣ		
1 εγγυητική τράπεζας συνολικής αξίας	€	10.770,00
- ΥΠΕΡ FCB ΓΝΩΜΗ 3		
εγγυητικές τραπεζών συνολικής αξίας	€	17.549,00
ΣΥΝΟΛΟ	€	2.533.099,23
- ΕΓΓΥΗΣΕΙΣ ΠΡΑΚΤΟΡΩΝ	€	1.225.000,32

ΣΟΥΠΕΡΦΑΣΤ ΕΠΤΑ Ν.Ε.
ΙΣΟΛΟΓΙΣΜΟΣ ΤΗΣ 31ης ΔΕΚΕΜΒΡΙΟΥ 2003
3η ΕΤΑΙΡΙΚΗ ΧΡΗΣΗ (1 ΙΑΝΟΥΑΡΙΟΥ - 31 ΔΕΚΕΜΒΡΙΟΥ 2003) ΣΕ ΕΥΡΩ

ΕΝΕΡΓΗΤΙΚΟ	Ποσά Κλειόμενης Χρήσης 2003			Ποσά Προηγούμενης Χρήσης 2002			ΠΑΘΗΤΙΚΟ	Ποσά Κλειόμ. Χρήσης 2003	Ποσά Προηγ. Χρήσης 2002
	Δεία Κτήσεως	Αποσβέσεις	Αναπ. Δεία	Δεία Κτήσεως	Αποσβέσεις	Αναπ. Δεία			
Γ. ΠΑΓΙΟ ΕΝΕΡΓΗΤΙΚΟ							A. ΙΔΙΑ ΚΕΦΑΛΑΙΑ		
<i>II. Ενσώματες ακινητοποιήσεις</i>							<i>I. Κεφάλαιο Μετοχικό (8514850 μετοχές των _ 2,94)</i>		
5 Μεταφορικά μέσα	109.016.978,61	7.709.823,08	101.307.155,53	109.016.978,61	4.802.703,65	104.214.274,96	1 Καταβλημένο	19.153.659,00	19.153.659,00
Σύνολο ακινητοποιήσεων (ΠΙ)	<u>109.016.978,61</u>	<u>7.709.823,08</u>	<u>101.307.155,53</u>	<u>109.016.978,61</u>	<u>4.802.703,65</u>	<u>104.214.274,96</u>		<u>19.153.659,00</u>	<u>19.153.659,00</u>
Σύνολο Παγίου Ενεργητικού (ΠΙ)			<u>101.307.155,53</u>			<u>104.214.274,96</u>	<i>V. Αποτελέσματα εις νέο</i>		
							Υπόλοιπο ζημιών χρήσεως εις νέο	---	(2.676.520,14)
							Υπόλοιπο ζημιών προηγούμενων χρήσεων	(4.228.714,42)	(3.759.814,08)
								<u>(4.228.714,42)</u>	<u>(6.436.334,22)</u>
Δ. ΚΥΚΛΟΦΟΡΟΥΝ ΕΝΕΡΓΗΤΙΚΟ							Σύνολο Ιδίων Κεφαλαίων (ΑΙ+ΑV)	<u>14.924.944,58</u>	<u>12.717.324,78</u>
<i>I. Αποθέματα</i>							B. ΠΡΟΒΛΕΨΕΙΣ ΓΙΑ ΚΙΝΔΥΝΟΥΣ ΚΑΙ ΕΞΟΔΑ		
4 Πρώτες και βοηθητικές ύλες - Αναλώσιμα υλικά			81.501,71			43.122,26	2 Λοιπές προβλέψεις	13.590,09	21.689,62
			<u>81.501,71</u>			<u>43.122,26</u>		<u>13.590,09</u>	<u>21.689,62</u>
<i>II. Απαιτήσεις</i>							Γ. ΥΠΟΧΡΕΩΣΕΙΣ		
1 Πιστώτες			843,72			1.209,73	<i>I. Μακροπρόθεσμες υποχρεώσεις</i>		
5 Βραχυπρόθεσμες απαιτήσεις κατά συνδ/νων επιχειρήσεων			48.231.266,90			30.499.211,23	2 Δάνεια τραπεζών	70.117.290,37	76.214.446,05
11 Χρεώστες διάφοροι			153.067,38			117.687,24	4 Μακροπρόθεσμες υποχρεώσεις προς συνδεδεμένες επιχειρήσεις	---	---
12 Λογαριασμοί διαχειρίσεως πρακ/κών και πιστώσεων			66.164,36			107.236,64			
			<u>48.451.342,36</u>			<u>30.725.344,84</u>	<i>II. Βραχυπρόθεσμες υποχρεώσεις</i>		
<i>IV. Διαθέσιμα</i>							1 Προμηθευτές	1.410.026,82	1.589.145,02
1 Ταμείο			500,10			560,92	5 Υποχρεώσεις από φόρους-τέλη	99.819,54	94.218,12
3 Καταθέσεις όψεως και προθεσμίας			7.227,65			24.156,80	6 Ασφαλιστικοί οργανισμοί	64.432,49	54.243,90
			<u>7.227,65</u>			<u>24.156,80</u>	7 Μακροπρόθ. υποχρ. πληρ. στην ετόμ. χρήση	6.097.155,68	6.097.155,68
Σύνολο Κυκλοφορούντος Ενεργητικού (ΔΙ+ΔΙΙ+ΔΙV)			<u>48.540.571,82</u>			<u>30.793.184,82</u>	8 Υποχρεώσεις προς συνδεδεμένες επιχειρήσεις	56.642.122,66	37.206.683,03
							11 Πιστωτές διάφοροι	141.567,29	132.866,94
								<u>64.455.124,48</u>	<u>45.264.312,69</u>
							Σύνολο Υποχρεώσεων (ΓΙ+ΓΙΙ)	<u>134.572.414,85</u>	<u>121.478.758,74</u>
Ε. ΜΕΤΑΒΑΤΙΚΟΙ ΛΟΓΑΡΙΑΣΜΟΙ ΕΝΕΡΓΗΤΙΚΟΥ							Δ. ΜΕΤΑΒΑΤΙΚΟΙ ΛΟΓΑΡΙΑΣΜΟΙ ΠΑΘΗΤΙΚΟΥ		
1 Έξοδα επομένων χρήσεων			94.304,27			100.344,20	2 Έξοδα χρήσεως δουλεμμένα	431.082,10	890.030,84
3 Λοιποί μεταβατικοί λογαριασμοί ενεργητικού			---			---	3 Λοιποί μεταβατικοί λογαριασμοί	---	---
			<u>94.304,27</u>			<u>100.344,20</u>		<u>431.082,10</u>	<u>890.030,84</u>
ΓΕΝΙΚΟ ΣΥΝΟΛΟ ΕΝΕΡΓΗΤΙΚΟΥ (Γ+Δ+Ε)			<u>149.942.031,62</u>			<u>135.107.803,98</u>	ΓΕΝΙΚΟ ΣΥΝΟΛΟ ΠΑΘΗΤΙΚΟΥ (Α+Β+Γ+Δ)	<u>149.942.031,62</u>	<u>135.107.803,98</u>

ΚΑΤΑΣΤΑΣΗ ΛΟΓΑΡΙΑΣΜΟΥ ΑΠΟΤΕΛΕΣΜΑΤΩΝ ΧΡΗΣΕΩΣ

ΠΙΝΑΚΑΣ ΔΙΑΘΕΣΕΩΣ ΑΠΟΤΕΛΕΣΜΑΤΩΝ

I. Αποτελέσματα εκμεταλλεύσεως	Ποσά Κλειόμ. Χρήσης 2003	Ποσά Προηγ. Χρήσης 2002	ΚΑΘΑΡΑ ΑΠΟΤΕΛΕΣΜΑΤΑ (Κέρδη) ΧΡΗΣΕΩΣ	
			Ποσά Κλειόμ. Χρήσης 2003	Ποσά Προηγ. Χρήσης 2002
Κύκλος εργασιών (πωλήσεις)	30.248.222,87	25.904.040,05	2.208.587,61	(2.676.520,14)
Μείον: Κόστος πωλήσεων	<u>19.897.942,92</u>	<u>19.457.529,98</u>	(6.436.334,22)	(3.759.814,08)
Μικτά αποτελέσματα (κέρδη) εκμεταλλεύσεως	10.350.279,95	6.446.510,07		
Πλέον: Άλλα έσοδα εκμεταλλεύσεως	899,23	---		
Σύνολο	<u>10.351.179,18</u>	<u>6.446.510,07</u>		
ΜΕΙΟΝ: 1. Έξοδα διοικητικής λειτουργίας	1.237.001,07	1.125.987,23	967,81	---
3. Έξοδα λειτουργίας διαθεσεως	<u>4.888.533,36</u>	<u>6.125.534,43</u>	<u>3.984.005,63</u>	<u>5.109.992,86</u>
Μερικά αποτελέσματα (κέρδη) εκμεταλλεύσεως	4.225.644,75	1.394.988,27		
ΠΛΕΟΝ (ή μείον):				
3. Κέρδη πωλήσεως συμμετοχών και χρεογράφων	---	---		
4. Πιστωτικοί τόκοι και συναφή έσοδα	<u>25.365,09</u>	<u>25.365,09</u>	<u>7.876,86</u>	<u>7.876,86</u>
Μείον:				
3. Χρεωστικοί τόκοι και συναφή έξοδα	<u>2.615.406,34</u>	<u>2.615.406,34</u>	<u>3.426.988,27</u>	<u>3.426.988,27</u>
Ολικά αποτελέσματα (ζημιές) εκμεταλλεύσεως	1.635.603,50	(2.082.594,20)		
II. ΠΛΕΟΝ (ή μείον): Έκτακτα αποτελέσματα				
1. Έκτακτα και ανόργανα έσοδα	332.869,15	346.735,05		
2. Έκτακτα κέρδη	586,94	647,46		
3. Έσοδα προηγούμενων χρήσεων	37.404,17	---		
4. Έσοδα από προβλέψεις προηγούμενων χρήσεων	<u>316.406,79</u>	<u>687.267,05</u>	<u>204,07</u>	<u>347.586,58</u>
Μείον:				
1. Έκτακτα και ανόργανα έξοδα	45.741,27	878.542,50		
3. Έξοδα προηγούμενων χρήσεων	68.541,67	62.970,02		
4. Προβλέψεις για έκτακτους κινδύνους	---	<u>114.282,94</u>	---	<u>941.512,52</u>
Οργανικά και έκτακτα αποτελέσματα (ζημιές)	---	2.208.587,61	---	(2.676.520,14)
ΜΕΙΟΝ: Σύνολο αποσβέσεων πάγιων στοιχείων	<u>3.027.283,44</u>	<u>3.028.258,28</u>		
Μείον: Οι από αυτές αναμειγνυμένες στο λειτουργικό κόστος	<u>3.027.283,44</u>	---	<u>3.028.258,28</u>	---
ΚΑΘΑΡΑ ΑΠΟΤΕΛΕΣΜΑΤΑ (Κέρδη) ΧΡΗΣΕΩΣ ΠΡΟ ΦΟΡΩΝ			<u>2.208.587,61</u>	<u>(2.676.520,14)</u>

Βούλα, 12 Φεβρουαρίου 2004

Ο ΠΡΟΕΔΡΟΣ

Ο ΑΝΤΙΠΡΟΕΔΡΟΣ

Ο ΟΙΚΟΝΟΜΙΚΟΣ ΔΙΕΥΘΥΝΤΗΣ

ΠΕΡΙΚΛΗΣ Σ. ΠΑΝΑΓΟΠΟΥΛΟΣ
Α.Δ.Τ. Α 313650

ΑΛΕΞΑΝΔΡΟΣ Π. ΠΑΝΑΓΟΠΟΥΛΟΣ
Α.Δ.Τ. Ρ 033703

ΓΕΩΡΓΙΟΣ Β. ΚΑΡΥΔΗΣ
Α.Δ.Τ. Σ 190624

ΠΙΣΤΟΠΟΙΗΤΙΚΟ ΕΛΕΓΧΟΥ ΟΡΚΩΤΩΝ ΕΛΕΓΚΤΩΝ ΛΟΓΙΣΤΩΝ
Προς τους κ.κ. Μετόχους της "ΣΟΥΠΕΡΦΑΣΤ ΕΠΤΑ Ν.Ε."

Ελέγξαμε τις ανωτέρω Οικονομικές καταστάσεις της "ΣΟΥΠΕΡΦΑΣΤ ΕΠΤΑ Ν.Ε." της εταιρικής χρήσεως που έληξε την 31η Δεκεμβρίου 2003. Ο έλεγχός μας έγινε σύμφωνα με τις διατάξεις του άρθρου 37 του Κ.Ν. 2190/1920 περί Αναωσιών Εταιρειών, τις διατάξεις του νόμου 3591/1979 "Περί της Νέουνης Εταιρείας" και τις ελεγκτικές διαδικασίες που κρένται κατάλληλες βάσει των αρχών και κανόνων ελεγκτικής που ακολουθεί το Σύστημα Ορκωτών Ελεγκτών. Τέθηκαν στη διάθεσή μας τα βιβλία και στοιχεία που ήρθε η εταιρεία και μας δόθηκαν οι αναγκαίες για τον έλεγχο πληροφορίες και επεξηγήσεις που ζητήσαμε. Η εταιρεία εφάρμοσε εφόδα το Ελληνικό Γενικό Λογιστικό Σύστημα. Κατά τη γνώμη μας, οι ανωτέρω Οικονομικές Καταστάσεις, οι οποίες προκύπτουν από τα βιβλία και στοιχεία της εταιρείας απεικονίζουν την περιουσιακή διάρθρωση και την οικονομική θέση της εταιρείας κατά την 31η Δεκεμβρίου 2003, καθώς και τα αποτελέσματα της χρήσεως που έληξε αυτή την ημερομηνία, βάσει των σχετικών διατάξεων που ισχύουν και λογιστικών αρχών, οι οποίες έχουν γίνει γενικά παραδεκτές.

Αθήνα, 17 Φεβρουαρίου 2004

Οι Ορκωτοί Ελεγκτές Λογιστές

Κυριάκος Παπακυριάκου
Α.Μ. ΣΟΕΛ 17801
DRM ΣΤΥΛΙΑΝΟΥ Α.Ε.
Μέλος της RSM International

ΣΟΥΠΕΡΦΑΣΤ ΕΝΝΕΑ Ν.Ε.
ΙΣΟΛΟΓΙΣΜΟΣ ΤΗΣ 31ης ΔΕΚΕΜΒΡΙΟΥ 2003
3η ΕΤΑΙΡΙΚΗ ΧΡΗΣΗ (1 ΙΑΝΟΥΑΡΙΟΥ - 31 ΔΕΚΕΜΒΡΙΟΥ 2003) ΣΕ ΕΥΡΩ

ΕΝΕΡΓΗΤΙΚΟ

	Ποσά Κλειόμενης Χρήσης 2003			Ποσά Προηγούμενης Χρήσης 2002		
	Δεία Κτίσεως	Αποσβέσεις	Αναπ. Δεία	Δεία Κτίσεως	Αποσβέσεις	Αναπ. Δεία
Γ. ΠΑΓΙΟ ΕΝΕΡΓΗΤΙΚΟ						
<i>II. Ενομήσιμες ακινοποιήσιμες</i>						
5 Μεταφορικά μέσα	109.783.171,55	5.790.936,97	103.992.234,58	109.783.171,55	2.863.385,73	106.919.785,82
7 Ακινοποιήσιμες υπό εκτέλεση & προκ/λές	---	---	---	---	---	---
Σύνολο ακινοποιήσιμων (ΓII)	109.783.171,55	5.790.936,97	103.992.234,58	109.783.171,55	2.863.385,73	106.919.785,82
Σύνολο Πάγιο Ενεργητικού (ΓI)						
			103.992.234,58			106.919.785,82
Δ. ΚΥΚΛΟΦΟΡΟΥΝ ΕΝΕΡΓΗΤΙΚΟ						
<i>I. Αποθέματα</i>						
4 Πρώτες και βοηθητικές ύλες - Αναλώσιμα υλικά			109.061,52			143.706,28
			109.061,52			143.706,28
<i>II. Απαιτήσεις</i>						
1 Πελάτες			6.909,93			5.404,74
5 Βραχυπρόθεσμες απαιτήσεις κατά συνδ/νων επιχ/σεων			22.726.473,24			8.048.331,74
11 Χρεώστες διάφοροι			113.068,56			85.308,10
12 Λογαριασμοί διαχειρίσεως προκ/λίων και πιστώσεων			84.210,56			96.504,53
			22.930.662,29			8.235.549,11
<i>IV. Διαθέσιμα</i>						
1 Ταμείο			470,66			396,97
3 Καταθέσεις όψεως και προθεσμίας			4.223.781,74			55.585,39
			4.224.252,40			55.982,36
Σύνολο Κυκλοφορούντος Ενεργητικού (ΔI+ΔII+ΔIV)			27.263.976,21			8.435.237,75
Ε. ΜΕΤΑΒΑΤΙΚΟΙ ΛΟΓΑΡΙΑΣΜΟΙ ΕΝΕΡΓΗΤΙΚΟΥ						
1 Έξοδα επομένων χρήσεων			283.800,21			90.324,57
			283.800,21			90.324,57
ΓΕΝΙΚΟ ΣΥΝΟΛΟ ΕΝΕΡΓΗΤΙΚΟΥ (Γ+Δ+Ε)			131.540.011,00			115.445.348,14

ΚΑΤΑΣΤΑΣΗ ΛΟΓΑΡΙΑΣΜΟΥ ΑΠΟΤΕΛΕΣΜΑΤΩΝ ΧΡΗΣΕΩΣ

	Ποσά Κλειόμενης Χρήσης 2003	Ποσά Προηγούμενης Χρήσης 2002
I. Αποτελέσματα εκμεταλλεύσεως		
Κύκλος εργασιών (πωλήσεων)	19.134.544,22	11.856.046,02
Μείον: Κόστος πωλήσεων	16.287.765,02	15.814.866,57
Μικτά αποτελέσματα (ζημίες) εκμεταλλεύσεως	2.846.779,20	(3.958.820,55)
Πλέον: Άλλα έσοδα εκμεταλλεύσεως	899,23	---
Σύνολο	2.847.678,43	(3.958.820,55)
ΜΕΙΟΝ: 1. Έξοδα διοικητικής λειτουργίας	984.282,32	945.173,97
3. Έξοδα λειτουργίας διαθεσίμων	2.604.159,97	3.588.442,29
Μερικά αποτελέσματα (ζημίες) εκμεταλλεύσεως	(740.783,86)	(6.867.909,53)
ΠΛΕΟΝ (ή μείον):		
3. Κέρδη πωλήσεων συμμετοχών και χρεογράφων	---	---
4. Πιστωτικοί τόκοι και συναφή έσοδα	30.225,70	4.981,29
Μείον:		
3. Χρεωστικοί τόκοι και συναφή έξοδα	2.698.229,38	2.698.229,38
3.518.963,88	3.518.963,88	
Ολικά αποτελέσματα (ζημίες) εκμεταλλεύσεως	(3.408.767,54)	(10.381.892,12)
II. ΠΛΕΟΝ (ή μείον): Έκτακτα αποτελέσματα		
1. Έκτακτα και ανόργανα έσοδα	743.680,49	1.815.657,44
2. Έκτακτα κέρδη	586,94	712,20
3. Έσοδα προηγούμενων χρήσεων	7.374,76	---
4. Έσοδα από προβλέψεις προηγούμενων χρήσεων	180,69	751.822,88
Μείον:		
1. Έκτακτα και ανόργανα έξοδα	45.741,27	3.059.353,73
3. Έξοδα προηγούμενων χρήσεων	97.122,34	1.049,74
4. Προβλέψεις για έκτακτους κινδύνους	---	142.863,61
3.060.403,47	3.060.403,47	
Οργανικά και έκτακτα αποτελέσματα (ζημίες)	(2.799.808,27)	(11.625.713,19)
ΜΕΙΟΝ:		
Σύνολο αποσβέσεων πάγιων στοιχείων	3.047.715,25	2.984.524,58
Μείον: Οι από αυτές ενσωματωμένες στο λειτουργικό κόστος	3.047.715,25	---
2.984.524,58	---	
ΚΑΘΑΡΑ ΑΠΟΤΕΛΕΣΜΑΤΑ (Ζημίες) ΧΡΗΣΕΩΣ ΠΡΟ ΦΟΡΩΝ	(2.799.808,27)	(11.625.713,19)

Βούλα, 12 Φεβρουαρίου 2004

Ο ΠΡΟΕΔΡΟΣ

Ο ΑΝΤΙΠΡΟΕΔΡΟΣ

Ο ΟΙΚΟΝΟΜΙΚΟΣ ΔΙΕΥΘΥΝΤΗΣ

ΠΕΡΙΚΛΗΣ Σ. ΠΑΝΑΓΟΠΟΥΛΟΣ
Α.Δ.Τ. Α 313850ΑΛΕΞΑΝΔΡΟΣ Π. ΠΑΝΑΓΟΠΟΥΛΟΣ
Α.Δ.Τ. Ρ 033703ΓΕΩΡΓΙΟΣ Β. ΚΑΡΥΔΗΣ
Α.Δ.Τ. Σ 190624

ΠΙΣΤΟΠΟΙΗΤΙΚΟ ΕΛΕΓΧΟΥ ΟΡΚΩΤΩΝ ΕΛΕΓΚΤΩΝ ΛΟΓΙΣΤΩΝ

Προς τους κ.κ. Μετόχους της "ΣΟΥΠΕΡΦΑΣΤ ΕΝΝΕΑ Ν.Ε."

Ελέγξαμε τις ανωτέρω Οικονομικές καταστάσεις της "ΣΟΥΠΕΡΦΑΣΤ ΕΝΝΕΑ Ν.Ε." της εταιρείας χρήσεως που έληξε την 31η Δεκεμβρίου 2003. Ο έλεγχός μας έγινε σύμφωνα με τις διατάξεις του άρθρου 37 του Κ.Ν. 2190/1920 περί Ανωνύμων Εταιρειών, τις διατάξεις του νόμου 959/1979 "Περί της Ναυτικής Εταιρείας" και τις ελεγκτικές διαδικασίες που κρίνουμε κατάλληλες, βάσει των αρχών και κανόνων ελεγκτικής που ακολουθεί το Σώμα Ορκωτών Ελεγκτών. Τέθηκαν στη διάθεσή μας τα βιβλία και στοιχεία που τήρησε η εταιρεία και, μόνον αν απαιτούσε για τον έλεγχο πληροφορίες και επεξηγήσεις που ζητήσαμε. Η εταιρεία εφάρμοσε ορθά το Ελληνικό Γενικό Λογιστικό Σχέδιο. Κατά τη γνώμη μας, οι ανωτέρω Οικονομικές Καταστάσεις, οι οποίες προκύπτουν από τα βιβλία και στοιχεία της εταιρείας απεικονίζουν την περιουσιακή διάρθρωση και την οικονομική θέση της εταιρείας κατά την 31η Δεκεμβρίου 2003, καθώς και τα αποτελέσματα της χρήσεως που έληξε αυτή την ημερομηνία, βάσει των σχετικών διατάξεων που ισχύουν και λογιστικών αρχών, οι οποίες έχουν γίνει γενικά παραδεκτές.

Αθήνα, 17 Φεβρουαρίου 2004

Οι Ορκωτοί Ελεγκτές Λογιστές

Κυριάκος Παπακυριάκου
Α.Μ. ΣΟΕΑ 17801
DRM ΣΤΥΛΙΑΝΟΥ Α.Ε.
Μέλος της RSM International**ΠΑΘΗΤΙΚΟ**

	Ποσά Κλειόμενης Χρήσης 2003	Ποσά Προηγούμενης Χρήσης 2002
A. ΙΔΙΑ ΚΕΦΑΛΑΙΑ		
<i>I. Κεφάλαιο Μετοχικό (6875450 μετοχές των _ 2,94)</i>		
1 Καταβλημένο	20.213.823,00	20.213.823,00
	20.213.823,00	20.213.823,00
<i>V. Αποτελέσματα εις νέο</i>		
Υπόλοιπο ζημιών χρήσεως εις νέο	(2.799.808,27)	(11.626.808,95)
Υπόλοιπο ζημιών προηγούμενων χρήσεων	(11.626.808,95)	---
	(14.426.617,22)	(11.626.808,95)
Σύνολο Ιδίων Κεφαλαίων (ΑI+ΑV)	5.787.205,78	8.587.014,05
B. ΠΡΟΒΛΕΨΕΙΣ ΓΙΑ ΚΙΝΔΥΝΟΥΣ ΚΑΙ ΕΞΟΔΑ		
2 Λοιπές προβλέψεις	11.343,68	12.293,31
	11.343,68	12.293,31
Γ. ΥΠΟΧΡΕΩΣΕΙΣ		
<i>I. Μακροπρόθεσμες υποχρεώσεις</i>		
2 Δάνεια τραπεζών	78.881.951,66	82.311.601,73
	78.881.951,66	82.311.601,73
<i>II. Βραχυπρόθεσμες υποχρεώσεις</i>		
1 Προμηθευτές	2.336.864,27	1.415.034,41
5 Υποχρεώσεις από φόρους-τέλη	55.038,06	52.649,70
6 Ασφαλιστικοί οργανισμοί	97.381,54	77.342,88
7 Μακροπρόθ. υποχρ. πληρ. στην επόμ. χρήση	6.478.227,91	6.097.155,68
8 Υποχρεώσεις προς συνδ/νες επιχ/σεις	36.518.258,94	14.947.412,60
11 Πιστωτές διάφοροι	44.401,68	38.102,86
	45.530.172,40	22.627.698,13
Σύνολο Υποχρεώσεων (ΓI+ΓII)	124.412.124,06	104.939.299,86
Δ. ΜΕΤΑΒΑΤΙΚΟΙ ΛΟΓΑΡΙΑΣΜΟΙ ΠΑΘΗΤΙΚΟΥ		
2 Έξοδα χρήσεως δουλευμένα	1.329.337,48	1.906.740,92
	1.329.337,48	1.906.740,92
ΓΕΝΙΚΟ ΣΥΝΟΛΟ ΠΑΘΗΤΙΚΟΥ (Α+B+Γ+Δ)	131.540.011,00	115.445.348,14

ΠΙΝΑΚΑΣ ΔΙΑΘΕΣΕΩΣ ΑΠΟΤΕΛΕΣΜΑΤΩΝ

	Ποσά Κλειόμενης Χρήσης 2003	Ποσά Προηγούμενης Χρήσης 2002
Καθαρά αποτελέσματα (ζημίες) χρήσεως	(2.799.808,27)	(11.626.808,95)
Υπόλοιπο (ζημιών) προηγούμενων χρήσεων	(11.626.808,95)	---
Ζημίες εις νέο	(14.426.617,22)	(11.626.808,95)

ΣΟΥΠΕΡΦΑΣΤ ΔΕΚΑ Ν.Ε.
ΙΣΟΛΟΓΙΣΜΟΣ ΤΗΣ 31ης ΔΕΚΕΜΒΡΙΟΥ 2003
3η ΕΤΑΙΡΙΚΗ ΧΡΗΣΗ (1 ΙΑΝΟΥΑΡΙΟΥ - 31 ΔΕΚΕΜΒΡΙΟΥ 2003) ΣΕ ΕΥΡΩ

ΕΝΕΡΓΗΤΙΚΟ

	Ποσό Κλειόμενης Χρήσης 2003			Ποσό Προηγούμενης Χρήσης 2002		
	Δεία Κτήσεως	Αποσβέσεις	Αναπ. Δεία	Δεία Κτήσεως	Αποσβέσεις	Αναπ. Δεία
Γ. ΠΑΓΙΟ ΕΝΕΡΓΗΤΙΚΟ						
<i>II. Ενστάτες ακινοποιήσεις</i>						
5 Μεταφορικά μέσα	109.465.397,88	5.382.298,66	104.083.099,22	109.465.397,88	2.463.221,38	107.002.176,50
7 Ακινήτοποιήσεις υπό εκτέλεση & προκ/λές	---	---	---	---	---	---
Σύνολο ακινοποιήσεων (ΓII)	109.465.397,88	5.382.298,66	104.083.099,22	109.465.397,88	2.463.221,38	107.002.176,50
Σύνολο Πάγιο Ενεργητικού (ΓII)			104.083.099,22			107.002.176,50
Δ. ΚΥΚΛΟΦΟΡΟΥΝ ΕΝΕΡΓΗΤΙΚΟ						
<i>I. Αποθέματα</i>						
4 Πρώτες και βοηθητικές ύλες - Αναλώσιμα υλικά			150.065,14			166.051,85
			150.065,14			166.051,85
<i>II. Απατήσεις</i>						
1 Πελάτες			10.222,51			8,95
5 Βραχυπρόθεσμες απατήσεις κατά συνδ/νων επιχειρήσεων			23.882.657,69			9.356.247,20
11 Χρεώστες διάφοροι			103.986,65			78.803,86
12 Λογαριασμοί διαχειρίσεως προκ/λών και πιστώσεων			81.650,18			71.531,57
			24.078.517,03			9.504.591,58
<i>IV. Διαθέσιμα</i>						
1 Ταμείο			665,27			931,87
3 Καταθέσεις όψεως και προθεσμίας			18.968,09			337.172,61
			19.633,36			338.104,48
Σύνολο Κυκλοφορούντος Ενεργητικού (ΔI+ΔII+ΔIV)			24.248.215,53			10.008.747,91
E. ΜΕΤΑΒΑΤΙΚΟΙ ΛΟΓΑΡΙΑΣΜΟΙ ΕΝΕΡΓΗΤΙΚΟΥ						
1 Έξοδα επομένων χρήσεων			257.925,48			91.362,19
			257.925,48			91.362,19
ΓΕΝΙΚΟ ΣΥΝΟΛΟ ΕΝΕΡΓΗΤΙΚΟΥ (Γ+Δ+E)			128.589.240,23			117.102.286,60

ΠΑΘΗΤΙΚΟ

	Ποσό Κλειόμενης Χρήσης 2003	Ποσό Προηγ. Χρήσης 2002
	A. ΙΔΙΑ ΚΕΦΑΛΑΙΑ	
<i>I. Κεφάλαιο Μετοχικό (6875450 μετοχές των ... 2,94)</i>		
1 Καταβλημένο	20.213.823,00	20.213.823,00
	20.213.823,00	20.213.823,00
<i>V. Αποτελέσματα εις νέο</i>		
Υπόλοιπο ζημιών χρήσεως εις νέο	(3.040.861,98)	(8.229.627,61)
Υπόλοιπο ζημιών χρήσεως προηγούμενων χρήσεων	(8.229.627,61)	---
	(11.270.489,59)	(8.229.627,61)
Σύνολο Ιδίων Κεφαλαίων (ΔI+AV)	8.943.333,41	11.984.195,39
B. ΠΡΟΒΛΕΨΕΙΣ ΓΙΑ ΚΙΝΔΥΝΟΥΣ ΚΑΙ ΕΞΟΔΑ		
2 Λοιπές προβλέψεις	11.918,51	10.924,41
	11.918,51	10.924,41
Γ. ΥΠΟΧΡΕΩΣΕΙΣ		
<i>I. Μακροπρόθεσμες υποχρεώσεις</i>		
2 Δάνεια τραπεζών	78.881.951,00	82.311.601,07
	78.881.951,00	82.311.601,07
<i>II. Βραχυπρόθεσμες υποχρεώσεις</i>		
1 Προμηθευτές	2.318.887,31	1.582.128,80
5 Υποχρεώσεις από φόρους-τέλη	55.335,64	53.364,01
6 Ασφαλιστικοί οργανισμοί	34.418,05	33.371,08
7 Μακροπρόθ. υποχρ. πληρ. στην επίμ. χρήση	6.478.227,91	6.097.155,68
8 Υποχρεώσεις προς συνδ/νες επιχειρήσεις	30.802.643,71	13.618.191,09
11 Πιστωτές διάφοροι	44.669,78	37.977,53
	39.734.182,40	21.422.188,19
Σύνολο Υποχρεώσεων (ΓI+ΓII)	118.616.133,40	103.733.789,26
Δ. ΜΕΤΑΒΑΤΙΚΟΙ ΛΟΓΑΡΙΑΣΜΟΙ ΠΑΘΗΤΙΚΟΥ		
2 Έξοδα χρήσεως δουλεμένα	1.017.854,91	1.373.377,54
	1.017.854,91	1.373.377,54
ΓΕΝΙΚΟ ΣΥΝΟΛΟ ΠΑΘΗΤΙΚΟΥ (A+B+Γ+Δ)	128.589.240,23	117.102.286,60

ΚΑΤΑΣΤΑΣΗ ΛΟΓΑΡΙΑΣΜΟΥ ΑΠΟΤΕΛΕΣΜΑΤΩΝ ΧΡΗΣΕΩΣ

	Ποσό Κλειόμενης Χρήσης 2003	Ποσό Προηγ. Χρήσης 2002
	I. Αποτελέσματα εκμεταλλεύσεως	
Κύκλος εργασιών (πωλήσεις)	18.876.664,69	12.943.716,09
Μείον: Κόστος πωλήσεων	16.256.620,73	14.068.595,29
Μικτά αποτελέσματα (ζημιές) εκμεταλλεύσεως	2.620.043,96	(1.124.879,20)
Πλέον: Άλλα έσοδα εκμεταλλεύσεως	5.829,53	---
Σύνολο	2.625.873,49	(1.124.879,20)
ΜΕΙΟΝ: 1. Έξοδα διοικητικής λειτουργίας	993.279,54	952.712,35
3. Έξοδα λειτουργίας διαθέσεως	2.583.904,52	1.853.624,86
Μερικά αποτελέσματα (ζημιές) εκμεταλλεύσεως	(951.310,57)	(3.931.216,41)
ΠΛΕΟΝ (ή μείον):		
3. Κέρδη πωλήσεως συμμετοχών και χρεογράφων	---	---
4. Πιστωτικοί τόκοι και συναφή έσοδα	26.203,29	5.533,08
Μείον:		
3. Χρεωστικοί τόκοι και συναφή έξοδα	2.732.899,93	3.048.625,87
Ολικά αποτελέσματα (ζημιές) εκμεταλλεύσεως	(3.658.007,21)	(6.974.909,20)
II. ΠΛΕΟΝ (ή μείον): Έκτακτα αποτελέσματα		
1. Έκτακτα και ανόργανα έσοδα	717.339,27	1.805.931,67
2. Έκτακτα κέρδη	586,94	712,19
3. Έσοδα προηγούμενων χρήσεων	38.054,80	---
4. Έσοδα από προβλέψεις προηγούμενων χρήσεων	180,69	212,75
Μείον:		
1. Έκτακτα και ανόργανα έξοδα	45.741,27	3.059.953,10
3. Έξοδα προηγούμενων χρήσεων	93.275,20	1.374,77
4. Προβλέψεις για έκτακτους κινδύνους	---	3.061.327,87
Οργανικά και έκτακτα αποτελέσματα (ζημιές)	(3.040.861,98)	(8.229.780,46)
ΜΕΙΟΝ:		
Σύνολο αποσβέσεων πάγιων στοιχείων	3.039.241,29	2.584.360,23
Μείον: Ο από αυτές ενσωματωμένες στο λειτουργικό κόστος	3.039.241,29	2.584.360,23
ΚΑΘΑΡΑ ΑΠΟΤΕΛΕΣΜΑΤΑ (Ζημιές) ΧΡΗΣΕΩΣ ΠΡΟ ΦΟΡΩΝ	(3.040.861,98)	(8.229.780,46)

ΠΙΝΑΚΑΣ ΔΙΑΦΕΡΕΣΕΩΣ ΑΠΟΤΕΛΕΣΜΑΤΩΝ

	Ποσό Κλειόμενης Χρήσης 2003	Ποσό Προηγ. Χρήσης 2002
	Καθαρά αποτελέσματα (ζημιές) χρήσεως	(3.040.861,98)
Υπόλοιπο (ζημιών) προηγούμενων χρήσεων	(8.229.627,61)	---
Ζημιές εις νέο	(11.270.489,59)	(8.229.627,61)

Βούλα, 12 Φεβρουαρίου 2004

Ο ΠΡΟΕΔΡΟΣ
ΠΕΡΙΚΛΗΣ Σ. ΠΑΝΑΓΟΠΟΥΛΟΣ
 Α.Δ.Τ. Α 313650

Ο ΑΝΤΙΠΡΟΕΔΡΟΣ
ΑΛΕΞΑΝΔΡΟΣ Π. ΠΑΝΑΓΟΠΟΥΛΟΣ
 Α.Δ.Τ. Ρ 033703

Ο ΟΙΚΟΝΟΜΙΚΟΣ ΔΙΕΥΘΥΝΤΗΣ
ΓΕΩΡΓΙΟΣ Β. ΚΑΡΥΔΑΣ
 Α.Δ.Τ. Σ 190624

ΠΙΣΤΟΠΟΙΗΤΙΚΟ ΕΛΕΓΧΟΥ ΟΡΚΩΤΩΝ ΕΛΕΓΚΤΩΝ ΛΟΓΙΣΤΩΝ
 Προς τους κ.κ. Μετόχους της "ΣΟΥΠΕΡΦΑΣΤ ΔΕΚΑ Ν.Ε."

Ελέγχσαμε τις ανωτέρω Οικονομικές καταστάσεις της "ΣΟΥΠΕΡΦΑΣΤ ΔΕΚΑ Ν.Ε." της εταιρικής χρήσεως που έληξε την 31η Δεκεμβρίου 2003. Ο έλεγχός μας έγινε σύμφωνα με τις διατάξεις του άρθρου 37 του Κ.Ν. 2190/1920 περί Ανωνύμων Εταιρειών, τις διατάξεις του νόμου 959/1979 "Περί της Ναυτικής Εταιρείας" και τις ελεγκτικές διαδικασίες που κρίσαμε κατάλληλες, βάσει των αρχών και κανόνων ελεγκτικής που ακολουθεί το Σώμα Ορκωτών Ελεγκτών. Τέθηκαν στη διάθεσή μας τα βιβλία και στοιχεία που πήραμε ή εταιρεία και μας δόθηκαν οι αναγκαίες για τον έλεγχο πληροφορίες και επεξηγήσεις που ζητήσαμε. Η εταιρεία εφαρμόισε ορθά το Ελληνικό Γενικό Λογιστικό Σχέδιο. Κατά τη γνώμη μας, οι ανωτέρω Οικονομικές Καταστάσεις, οι οποίες προκύπτουν από τα βιβλία και στοιχεία της εταιρείας απεικονίζουν την περιουσιακή διάρθρωση και την οικονομική θέση της εταιρείας κατά την 31η Δεκεμβρίου 2003, καθώς και τα αποτελέσματα της χρήσεως που έληξε αυτή την ημερομηνία, βάσει των σχετικών διατάξεων που ισχύουν και λογιστικών αρχών, οι οποίες έχουν γίνει γενικά παραδεκτές.

Αθήνα, 17 Φεβρουαρίου 2004
 Οι Ορκωτοί Ελεγκτές Λογιστές

Κυρίκος Παπακυριάκου
 Α.Μ. ΣΟΕΛ 17801
 DRM ΣΤΥΛΙΑΝΟΥ Α.Ε.
 Μέλος της RSM International

SUPERFAST ΕΡΤΑ INC.
ΙΣΟΛΟΓΙΣΜΟΣ ΤΗΣ 31ης ΔΕΚΕΜΒΡΙΟΥ 2003
6η ΕΤΑΙΡΙΚΗ ΧΡΗΣΗ (1 ΙΑΝΟΥΑΡΙΟΥ - 31 ΔΕΚΕΜΒΡΙΟΥ 2003) ΣΕ ΕΥΡΩ

ΕΝΕΡΓΗΤΙΚΟ		Ποσά Κλεισίμ. Χρήσης 2003	Ποσά Προηγ. Χρήσης 2002	ΠΑΘΗΤΙΚΟ		Ποσά Κλεισίμ. Χρήσης 2003	Ποσά Προηγ. Χρήσης 2002
Γ. ΠΑΓΙΟ ΕΝΕΡΓΗΤΙΚΟ				Α. ΙΔΙΑ ΚΕΦΑΛΑΙΑ			
<i>III. Συμμετοχές και άλλες μακροπρόθεσμες χρηματοοικονομικές απαιτήσεις</i>				<i>I. Κεφάλαιο Μετοχικό (1983 μετοχές χωρίς ονομ. αξία)</i>			
3 Μακροπρόθεσμες απαιτήσεις κατά συνδεδεμένων επιχειρήσεων		---	---	1 Καταβλημένο		1.810,91	1.810,91
Σύνολο πάγιου ενεργητικού (ΓII)		---	---			1.810,91	1.810,91
Δ. ΚΥΚΛΟΦΟΡΟΥΝ ΕΝΕΡΓΗΤΙΚΟ				<i>V. Αποτελέσματα εις νέο</i>			
<i>II. Απαιτήσεις</i>				Υπόλοιπο κερδών χρήσεως εις νέο		266.479,91	264.517,12
5 Βραχυπρόθεσμες απαιτήσεις κατά συνδ/νων επιχ/σεων		266.003,19	266.003,19	Σύνολο ιδίων κεφαλαίων (ΑI + ΑV)		266.290,82	266.328,03
<i>IV. Διαθέσιμα</i>				Β. ΠΡΟΒΛΕΨΕΙΣ ΓΙΑ ΚΙΝΔΥΝΟΥΣ ΚΑΙ ΕΞΟΔΑ			
3 Καταθέσεις όψεως και προθεσμίας		2.658,41	324,84	Γ. ΥΠΟΧΡΕΩΣΕΙΣ			
		2.658,41	324,84	<i>III. Βραχυπρόθεσμες υποχρεώσεις</i>			
Σύνολο κυκλοφορούντος ενεργητικού (ΔII+ΔIV)		268.661,60	266.328,03	8 Υποχρεώσεις προς συνδ/νες επιχ/σεις		370,78	---
				Σύνολο Υποχρεώσεων (ΓII)		370,78	---
ΓΕΝΙΚΟ ΣΥΝΟΛΟ ΕΝΕΡΓΗΤΙΚΟΥ (Γ+Δ)		268.661,60	266.328,03	ΓΕΝΙΚΟ ΣΥΝΟΛΟ ΠΑΘΗΤΙΚΟΥ (Α)		268.661,60	266.328,03
ΚΑΤΑΣΤΑΣΗ ΛΟΓΑΡΙΑΣΜΟΥ ΑΠΟΤΕΛΕΣΜΑΤΩΝ ΧΡΗΣΕΩΣ				ΠΙΝΑΚΑΣ ΔΙΑΘΕΣΕΩΣ ΑΠΟΤΕΛΕΣΜΑΤΩΝ			
		Ποσά Κλεισίμ. Χρήσης 2003	Ποσά Προηγ. Χρήσης 2002			Ποσά Κλεισίμ. Χρήσης 2003	Ποσά Προηγ. Χρήσης 2002
I. Αποτελέσματα εκμεταλλεύσεως		---	---	Καθαρά αποτελέσματα (κέρδη) χρήσεως		1.962,79	5.428,52
ΜΕΙΟΝ: 1. Έξοδα διοικητικής λειτουργίας		346,37	957,98	Υπόλοιπο κερδών προηγούμενων χρήσεων		264.517,12	259.088,60
Μερικά αποτελέσματα (ζημιές) εκμεταλλεύσεως		(346,37)	(957,98)	Κέρδη προς διάθεση		266.479,91	264.517,12
ΠΛΕΟΝ:				<i>Η διάθεση των κερδών γίνεται ως εξής:</i>			
4. Πιστωτικοί τόκοι και συναφή έσοδα		2.309,16	6.386,50	8 Υπόλοιπο κερδών εις νέο		266.479,91	264.517,12
Ολικά αποτελέσματα εκμεταλλεύσεως		1.962,79	5.428,52				
II. ΠΛΕΟΝ (ή μείον): Έκτακτα αποτελέσματα							
1. Έκτακτα και ανόργανα έσοδα		---	---				
Μείον:							
1. Έκτακτα και ανόργανα έξοδα		---	---				
3. Έξοδα προηγούμενων χρήσεων		---	---				
Οργανικά και έκτακτα αποτελέσματα (κέρδη)		1.962,79	5.428,52				
ΚΑΘΑΡΑ ΑΠΟΤΕΛΕΣΜΑΤΑ (Κέρδη) ΧΡΗΣΕΩΣ ΠΡΟ ΦΟΡΩΝ		1.962,79	5.428,52				

Βούλα, 12 Φεβρουαρίου 2004

Ο ΠΡΟΕΔΡΟΣ

Ο ΑΝΤΙΠΡΟΕΔΡΟΣ

Ο ΟΙΚΟΝΟΜΙΚΟΣ ΔΙΕΥΘΥΝΤΗΣ

ΠΕΡΙΚΛΗΣ Σ. ΠΑΝΑΓΟΠΟΥΛΟΣ
Α.Δ.Τ. Α 313650

ΑΛΕΞΑΝΔΡΟΣ Π. ΠΑΝΑΓΟΠΟΥΛΟΣ
Α.Δ.Τ. Ρ 033703

ΓΕΩΡΓΙΟΣ Β. ΚΑΡΥΔΗΣ
Α.Δ.Τ. Σ 190624

ΒΕΒΑΙΩΣΗ

Βεβαιώνουμε ότι οι παραπάνω Οικονομικές Καταστάσεις έχουν ελεγχθεί στα πλαίσια του ελέγχου των Οικονομικών Καταστάσεων της μητρικής εταιρίας "ΕΠΙΧΕΙΡΗΣΕΙΣ ΑΤΤΙΚΗΣ Α.Ε. ΣΥΜΜΕΤΟΧΩΝ"

Αθήνα, 17 Φεβρουαρίου 2004

Οι Ορκωτοί Ελεγκτές Λογιστές

Κυριάκος Παπακυριάκου
Α.Μ. ΣΟΕΛ 17801
DRM ΣΤΥΛΙΑΝΟΥ Α.Ε.
Μέλος της RSM International

SUPERFAST OKTO INC.
ΙΣΟΛΟΓΙΣΜΟΣ ΤΗΣ 31ης ΔΕΚΕΜΒΡΙΟΥ 2003
6η ΕΤΑΙΡΙΚΗ ΧΡΗΣΗ (1 ΙΑΝΟΥΑΡΙΟΥ - 31 ΔΕΚΕΜΒΡΙΟΥ 2003) ΣΕ ΕΥΡΩ

ΕΝΕΡΓΗΤΙΚΟ

	Ποσά Κλειόμ. Χρήσης 2003	Ποσά Προηγ. Χρήσης 2002
Γ. ΠΑΓΙΟ ΕΝΕΡΓΗΤΙΚΟ		
<i>III. Συμμετοχές και άλλες μακροπρόθεσμες χρηματοοικονομικές απαιτήσεις</i>		
3 Μακροπρόθεσμες απαιτήσεις κατά συνδεδεμένων επιχειρήσεων	---	---
Σύνολο πάγιου ενεργητικού (ΓIII)	<u>---</u>	<u>---</u>
Δ. ΚΥΚΛΟΦΟΡΟΥΝ ΕΝΕΡΓΗΤΙΚΟ		
<i>II. Απαιτήσεις</i>		
5 Βραχυπρόθεσμες απαιτήσεις κατά συνδ/νων επιχ/σεων	267.556,32	267.556,32
	<u>267.556,32</u>	<u>267.556,32</u>
<i>IV. Διαθέσιμα</i>		
3 Καταθέσεις όψεως και προθεσμίας	368,65	368,65
	<u>368,65</u>	<u>368,65</u>
Σύνολο κυκλοφορούντος ενεργητικού (ΔII+ΔIV)	<u>267.924,97</u>	<u>267.924,97</u>
ΓΕΝΙΚΟ ΣΥΝΟΛΟ ΕΝΕΡΓΗΤΙΚΟΥ (Γ+Δ)	<u>267.924,97</u>	<u>267.924,97</u>

ΚΑΤΑΣΤΑΣΗ ΛΟΓΑΡΙΑΣΜΟΥ ΑΠΟΤΕΛΕΣΜΑΤΩΝ ΧΡΗΣΕΩΣ

	Ποσά Κλειόμ. Χρήσης 2003	Ποσά Προηγ. Χρήσης 2002
I. Αποτελέσματα εκμεταλλεύσεως	---	---
ΜΕΙΟΝ: 1. Έξοδα διοικητικής λειτουργίας	---	---
Μερικά αποτελέσματα (ζημιές) εκμεταλλ/σεως	---	---
ΠΛΕΟΝ:		
4. Πιστωτικοί τόκοι και συναφή έσοδα	---	---
Ολικά αποτελέσματα (ζημιές) εκμεταλλεύσεως	---	---
II. ΠΛΕΟΝ (ή μείον): Έκτακτα αποτελέσματα		
1. Έκτακτα και ανόργανα έσοδα	---	---
Μείον:		
1. Έκτακτα και ανόργανα έξοδα	---	---
3. Έξοδα προηγούμενων χρήσεων	---	---
Οργανικά και έκτακτα αποτελέσματα (κέρδη)	---	---
ΚΑΘΑΡΑ ΑΠΟΤΕΛΕΣΜΑΤΑ (Κέρδη) ΧΡΗΣΕΩΣ ΠΡΟ ΦΟΡΩΝ	<u>---</u>	<u>---</u>

ΠΑΘΗΤΙΚΟ

	Ποσά Κλειόμ. Χρήσης 2003	Ποσά Προηγ. Χρήσης 2002
A. ΙΔΙΑ ΚΕΦΑΛΑΙΑ		
<i>I. Κεφάλαιο Μετοχικό (1983 μετοχές χωρίς ονομ. αξία)</i>		
1 Καταβλημένο	1.810,91	1.810,91
	<u>1.810,91</u>	<u>1.810,91</u>
<i>V. Αποτελέσματα εις νέο</i>		
Υπόλοιπο κερδών χρήσεως εις νέο	266.114,06	266.114,06
Σύνολο ιδίων κεφαλαίων (A1 + AV)	<u>267.924,97</u>	<u>267.924,97</u>
ΓΕΝΙΚΟ ΣΥΝΟΛΟ ΠΑΘΗΤΙΚΟΥ (A)	<u>267.924,97</u>	<u>267.924,97</u>

ΠΙΝΑΚΑΣ ΔΙΑΘΕΣΕΩΣ ΑΠΟΤΕΛΕΣΜΑΤΩΝ

	Ποσά Κλειόμ. Χρήσης 2003	Ποσά Προηγ. Χρήσης 2002
Καθαρά αποτελέσματα (κέρδη) χρήσεως	---	---
Υπόλοιπο κερδών προηγούμενων χρήσεων	266.114,06	266.114,06
Κέρδη προς διάθεση	<u>266.114,06</u>	<u>266.114,06</u>
<i>Η διάθεση των κερδών γίνεται ως εξής:</i>		
8 Υπόλοιπο κερδών εις νέο	266.114,06	266.114,06

Βούλα, 12 Φεβρουαρίου 2004

Ο ΠΡΟΕΔΡΟΣ

Ο ΑΝΤΙΠΡΟΕΔΡΟΣ

Ο ΟΙΚΟΝΟΜΙΚΟΣ ΔΙΕΥΘΥΝΤΗΣ

ΠΕΡΙΚΛΗΣ Σ. ΠΑΝΑΓΟΠΟΥΛΟΣ
Α.Δ.Τ. Α 313650ΑΛΕΞΑΝΔΡΟΣ Π. ΠΑΝΑΓΟΠΟΥΛΟΣ
Α.Δ.Τ. Ρ 033703ΓΕΩΡΓΙΟΣ Β. ΚΑΡΥΔΗΣ
Α.Δ.Τ. Σ 190624**ΒΕΒΑΙΩΣΗ**

Βεβαιώνουμε ότι οι παραπάνω Οικονομικές Καταστάσεις έχουν ελεγχθεί στα πλαίσια του ελέγχου των Οικονομικών Καταστάσεων της μητρικής εταιρίας "ΕΠΙΧΕΙΡΗΣΕΙΣ ΑΤΤΙΚΗΣ Α.Ε. ΣΥΜΜΕΤΟΧΩΝ"

Αθήνα, 17 Φεβρουαρίου 2004

Οι Ορκωτοί Ελεγκτές Λογιστές

Κυριάκος Παπακυριάκου
Α.Μ. ΣΟΕΛ 17801
DRM ΣΤΥΛΙΑΝΟΥ Α.Ε.
Μέλος της RSM International

SUPERFAST ENNEA INC.
ΙΣΟΛΟΓΙΣΜΟΣ ΤΗΣ 31ης ΔΕΚΕΜΒΡΙΟΥ 2003
5η ΕΤΑΙΡΙΚΗ ΧΡΗΣΗ (1 ΙΑΝΟΥΑΡΙΟΥ - 31 ΔΕΚΕΜΒΡΙΟΥ 2003) ΣΕ ΕΥΡΩ

ΕΝΕΡΓΗΤΙΚΟ	Ποσά Κλειόμ. Χρήσης 2003	Ποσά Προηγ. Χρήσης 2002	ΠΑΘΗΤΙΚΟ	Ποσά Κλειόμ. Χρήσης 2003
Γ. ΠΑΓΙΟ ΕΝΕΡΓΗΤΙΚΟ			Α. ΙΔΙΑ ΚΕΦΑΛΑΙΑ	
<i>II. Ενσώματες ακινητοποιήσεις</i>			<i>I. Κεφάλαιο Μετοχικό (2374 μετοχές χωρίς ονομ. αξία)</i>	
7 Ακινήτοποιήσεις υπό εκτέλεση & προκ/λές	---	---	1 Καταβλημένο	2.318,08
Σύνολο Ακινήτοποιήσεων (ΓII)	---	---		2.318,08
Σύνολο πάγιου ενεργητικού (ΓII)	---	---	<i>V. Αποτελέσματα εις νέο</i>	
			Υπόλοιπο κερδών χρήσεως εις νέο	530.736,05
Δ. ΚΥΚΛΟΦΟΡΟΥΝ ΕΝΕΡΓΗΤΙΚΟ			Σύνολο ιδίων κεφαλαίων (ΑI + ΑV)	533.054,13
<i>II. Απαιτήσεις</i>			Β. ΠΡΟΒΛΕΨΕΙΣ ΓΙΑ ΚΙΝΔΥΝΟΥΣ ΚΑΙ ΕΞΟΔΑ	
5 Βραχυπρόθεσμες απαιτήσεις κατά συνδ/νων επιχ/σεων	532.364,47	532.364,47	2 Λοιπές προβλέψεις	---
	532.364,47	532.364,47		---
<i>IV. Διαθέσιμα</i>			Γ. ΥΠΟΧΡΕΩΣΕΙΣ	
3 Καταθέσεις όψεως και προθεσμίας	689,66	689,66	<i>II. Βραχυπρόθεσμες υποχρεώσεις</i>	
	689,66	689,66	8 Υποχρεώσεις προς συνδ/νες επιχ/σεις	---
Σύνολο κυκλοφορούντος ενεργητικού (ΔII + ΔIV)	533.054,13	533.054,13	Σύνολο υποχρεώσεων (ΓII)	---
Ε. ΜΕΤΑΒΑΤΙΚΟΙ ΛΟΓΑΡΙΑΣΜΟΙ ΕΝΕΡΓΗΤΙΚΟΥ			ΓΕΝΙΚΟ ΣΥΝΟΛΟ ΠΑΘΗΤΙΚΟΥ (Α+Β+Γ)	533.054,13
2 Έσοδα χρήσεως εισπρακτέα	---	---		
	---	---		
ΓΕΝΙΚΟ ΣΥΝΟΛΟ ΕΝΕΡΓΗΤΙΚΟΥ (Γ+Δ+Ε)	533.054,13	533.054,13		

ΚΑΤΑΣΤΑΣΗ ΛΟΓΑΡΙΑΣΜΟΥ ΑΠΟΤΕΛΕΣΜΑΤΩΝ ΧΡΗΣΕΩΣ	Ποσά Κλειόμ. Χρήσης 2003	Ποσά Προηγ. Χρήσης 2002	ΠΙΝΑΚΑΣ ΔΙΑΘΕΣΕΩΣ ΑΠΟΤΕΛΕΣΜΑΤΩΝ	Ποσά Κλειόμ. Χρήσης 2003
I. Αποτελέσματα εκμεταλλεύσεως ΠΛΕΟΝ:	---	---	Καθαρά αποτελέσματα (κέρδη) χρήσεως	---
4. Πιστωτικοί τόκοι και συναφή έσοδα	---	35,48	Υπόλοιπο κερδών προηγούμενων χρήσεων	530.736,05
Ολικά αποτελέσματα (κέρδη) εκμεταλλεύσεως	---	35,48	Κέρδη προς διάθεση	530.736,05
II. ΠΛΕΟΝ (ή μείον): Έκτακτα αποτελέσματα			<i>H διάθεση των κερδών γίνεται ως εξής:</i>	
1. Έκτακτα και ανόργανα έσοδα	---	313.553,82	8 Υπόλοιπο κερδών εις νέο	530.736,05
Οργανικά και έκτακτα αποτελέσματα (κέρδη)	---	313.589,30		
ΚΑΘΑΡΑ ΑΠΟΤΕΛΕΣΜΑΤΑ (Κέρδη) ΧΡΗΣΕΩΣ ΠΡΟ ΦΟΡΩΝ	---	313.589,30		

Βούλα, 12 Φεβρουαρίου 2004

Ο ΠΡΟΕΔΡΟΣ

Ο ΑΝΤΙΠΡΟΕΔΡΟΣ

Ο ΟΙΚΟΝΟΜΙΚΟΣ ΔΙΕΥΘΥΝΤΗΣ

ΠΕΡΙΚΛΗΣ Σ. ΠΑΝΑΓΟΠΟΥΛΟΣ
Α.Δ.Τ. Α 313650

ΑΛΕΞΑΝΔΡΟΣ Π. ΠΑΝΑΓΟΠΟΥΛΟΣ
Α.Δ.Τ. Ρ 033703

ΓΕΩΡΓΙΟΣ Β. ΚΑΡΥΔΗΣ
Α.Δ.Τ. Σ 190624

ΒΕΒΑΙΩΣΗ

Βεβαιώνουμε ότι οι παραπάνω Οικονομικές Καταστάσεις έχουν ελεγχθεί στα πλαίσια του ελέγχου των Οικονομικών Καταστάσεων της μητρικής εταιρίας "ΕΠΙΧΕΙΡΗΣΕΙΣ ΑΤΤΙΚΗΣ Α.Ε. ΣΥΜΜ

Αθήνα, 17 Φεβρουαρίου 2004

Οι Ορκωτοί Ελεγκτές Λογιστές

Κυριάκος Παπακυριάκος
Α.Μ. ΣΟΕΛ 17801
DRM ΣΤΥΛΙΑΝΟΥ Α.Ε.
Μέλος της RSM International

ΑΤΤΙΣΑ PREMIUM Α.Ε.				
ΤΟΥΡΙΣΤΙΚΗ ΜΕΤΑΦΟΡΙΚΗ ΞΕΝΟΔΟΧΕΙΑΚΗ ΝΑΥΤΙΛΙΑΚΗ ΚΑΙ ΑΕΡΟΠΟΡΙΚΗ ΑΝΩΝΥΜΟΣ ΕΤΑΙΡΙΑ				
ΙΣΟΛΟΓΙΣΜΟΣ ΤΗΣ 31ης ΔΕΚΕΜΒΡΙΟΥ 2003 - 4η ΕΤΑΙΡΙΚΗ ΧΡΗΣΗ (1 ΙΑΝΟΥΑΡΙΟΥ 2003 - 31 ΔΕΚΕΜΒΡΙΟΥ 2003) ΑΡ.Μ.Α.Ε. 4681/04/Β/90/139 (ΠΟΣΑ ΣΕ ΕΥΡΩ)				
ΕΝΕΡΓΗΤΙΚΟ	Ποσά Κλειόμενης Χρήσεως 2003		Ποσά Προηγούμενης Χρήσεως 2002	
Β. ΕΞΟΔΑ ΕΓΚΑΤΑΣΤΑΣΕΩΣ	Αξία Κτήσ.	Αποσβέσεις	Αξία Κτήσ.	Αποσβέσεις
1. Έξοδα ιδρύσεως	1.115.108,10	562.735,50	963.256,04	367.645,94
4. Λοιπά έξοδα εγκαταστάσεως	593.470,18	325.620,72	545.766,43	161.346,86
	<u>1.708.578,28</u>	<u>888.356,22</u>	<u>1.509.022,47</u>	<u>528.992,80</u>
Γ. ΠΑΠΟ ΕΝΕΡΓΗΤΙΚΟ				
II. Ενώσπιας Ακίνητοιαίσεις	1.456.950,88	954.780,91	1.287.662,92	376.040,72
6. Έπιπλα & λοιπές εξοπλισμός	1.456.950,88	954.780,91	1.287.662,92	376.040,72
III. Συμμετοχές & άλλες μακρο/οριές χρηματοοικονομικές απαιτήσεις				
7. Λοιπές μακροπρόθεσμες απαιτήσεις	37.930,29	502.169,97	911.622,20	911.622,20
	<u>37.930,29</u>	<u>502.169,97</u>	<u>911.622,20</u>	<u>911.622,20</u>
	<u>540.100,26</u>	<u>37.930,29</u>	<u>35.567,86</u>	<u>35.567,86</u>
	<u>947.190,06</u>	<u>947.190,06</u>	<u>13.882,38</u>	<u>13.882,38</u>
Σύνολο Παγίου Ενεργητικού (Γ II+Γ III)	<u>12.070.226,05</u>	<u>13.456.339,34</u>	<u>13.882,38</u>	<u>13.882,38</u>
Δ. ΚΥΚΛΟΦΟΡΟΥΝ ΕΝΕΡΓΗΤΙΚΟ				
II. Απαιτήσεις				
1. Πελάτες	1.185.823,57	1.387.710,40	267.558,05	267.558,05
3α. Επιταγές εισπρακτέες	94.681,32	2.419.362,19	3.717.353,79	3.717.353,79
10. Επισφαλείς - επίδομα πελάτες	13.546,22	15.783.639,35	18.842.843,96	18.842.843,96
11. Χρεώστες διάφοροι	74.378,64	257.519,93	257.519,93	257.519,93
12. Λογαριασμοί διαχειρίσεως προκαταβολών & πιστώσεων	6.677.177,48	3.288.902,90	3.288.902,90	3.288.902,90
	<u>6.751.556,12</u>	<u>6.751.556,12</u>	<u>3.546.422,83</u>	<u>3.546.422,83</u>
	<u>22.535.195,47</u>	<u>22.389.266,79</u>	<u>22.389.266,79</u>	<u>22.389.266,79</u>
IV. Διαθέσιμα				
1. Ταμείο	39.863,98	94.333,06	94.333,06	94.333,06
3. Καταθέσεις όψεως & προθεσμίας	39.863,98	39.863,98	39.863,98	39.863,98
Σύνολο Κυκλοφ/ντων Ενεργητικού (ΔII+ΔIV)	<u>94.333,06</u>	<u>94.333,06</u>	<u>94.333,06</u>	<u>94.333,06</u>
Ε. ΜΕΤΑΒΑΤΙΚΟΙ ΛΟΓΙΣΜΟΙ ΕΝΕΡΓΗΤΙΚΟΥ				
1. Έξοδα επομένων χρήσεων	23.935.381,77	427.540,32	638.405,57	638.405,57
	<u>427.540,32</u>	<u>427.540,32</u>	<u>23.935.381,77</u>	<u>23.935.381,77</u>
ΓΕΝΙΚΟ ΣΥΝΟΛΟ ΕΝΕΡΓΗΤΙΚΟΥ (Β+Γ+Δ+Ε)	<u>24.410.819,58</u>	<u>24.410.819,58</u>	<u>24.410.819,58</u>	<u>24.410.819,58</u>
ΛΟΓΑΡΙΑΣΜΟΙ ΤΑΞΕΩΣ ΧΡΕΩΣΤΙΚΟΥ				
II. Βραχυπρόθεσμες Υποχρεώσεις				
1. Προμηθευτές	1.643.656,80	1.324.031,04	1.324.031,04	1.324.031,04
5. Υποχρεώσεις από φόρους-τέλη	1.347.969,52	1.528.738,45	1.528.738,45	1.528.738,45
6. Ασφαλιστικοί Οργανισμοί	117.006,55	118.632,12	118.632,12	118.632,12
11. Πιστωτές διάφοροι	1.055.457,91	853.831,61	853.831,61	853.831,61
12. Υποχρεώσεις προς συγγ. επιχ/σεις	16.241.831,43	18.550.752,82	18.550.752,82	18.550.752,82
Σύνολο Υποχρεώσεων (Γ II)	<u>20.405.922,21</u>	<u>22.375.986,04</u>	<u>22.375.986,04</u>	<u>22.375.986,04</u>
Δ. ΜΕΤΑΒΑΤΙΚΟΙ ΛΟΓΙΣΜΟΙ ΠΑΘΗΤΙΚΟΥ				
2. Έξοδα χρήσεως δουλεμένα	880.325,86	374.124,98	374.124,98	374.124,98
3. Λοιποί μετ/κοί λογ/σμοί παθητικού	124.641,56	---	---	---
	<u>1.004.967,42</u>	<u>374.124,98</u>	<u>374.124,98</u>	<u>374.124,98</u>
ΓΕΝΙΚΟ ΣΥΝΟΛΟ ΠΑΘΗΤΙΚΟΥ (Α+Β+Γ+Δ)	<u>23.935.381,77</u>	<u>24.410.819,58</u>	<u>23.935.381,77</u>	<u>24.410.819,58</u>
ΛΟΓΑΡΙΑΣΜΟΙ ΤΑΞΕΩΣ ΠΙΣΤΩΤΙΚΟΥ				
427.540,32	<u>427.540,32</u>	<u>638.405,57</u>	<u>638.405,57</u>	<u>638.405,57</u>

Π Ρ Ο Σ Α Ρ Τ Η Μ Α

ΤΗΣ ΕΤΑΙΡΙΑΣ "ΑΤΤΙΚΑ ΠΡΙΜΙΟΥΜ Α.Ε."
ΤΟΥ ΙΣΟΛΟΓΙΣΜΟΥ ΤΗΣ 31ης ΔΕΚΕΜΒΡΙΟΥ 2003
ΑΡ.Μ.Α.Ε.: 44681/04/Β/90/139

(Βάσει των διατάξεων του κωδικοπ. Ν. 2190/1920, όπως ισχύει)

Διάταξη και περίληψή της

ΠΑΡ. 1 Σύνοψη κατάρτιση και δομή των οικονομικών καταστάσεων - Παρεκκλίσεις που έγιναν χάριν της αρχής της πραγματικής εικόνας.

(α) Άρθρο 42α παρ. 3: Παρέκκλιση από τις σχετικές διατάξεις περί καταρτίσεως των ετησίων οικονομικών καταστάσεων, που κρίθηκε απαραίτητη για την εμφάνιση, με απόλυτη σαφήνεια, της πραγματικής εικόνας που απαιτεί η διάταξη της παρ. 2 του άρθρου αυτού.

Δεν έγινε.

(β) Άρθρο 42β παρ. 2: Παρέκκλιση από την αρχή του αμετάβλητου της δομής και μορφής εμφανίσεως του ισολογισμού και του λογαριασμού "αποτελέσματα χρήσεως".

Δεν έγινε.

(γ) Άρθρο 42β παρ. 2: Καταχώρηση στον προσιδιάζοντα λογαριασμό στοιχείου σχετιζόμενου με περισσότερους υποχρεωτικούς λογαριασμούς.

Δε συνέτρεξε τέτοια περίπτωση.

(δ) Άρθρο 42β παρ. 3: Προσαρμογή στη δομή και στους τίτλους των λογαριασμών με αραβική αρίθμηση, όταν η ειδική φύση της επιχειρήσεως το απαιτεί.

Δε συνέτρεξε τέτοια περίπτωση.

(ε) Άρθρο 42β παρ. 4: Συμπύξεις λογαριασμών του ισολογισμού που αντιστοιχούν σε αραβικούς αριθμούς, για τις οποίες (συμπύξεις) συντρέχουν οι προϋποθέσεις της διατάξεως αυτής.

Δεν έγινε.

(στ) Άρθρο 42β παρ. 5: Αναμορφώσεις κονδυλίων προηγούμενης χρήσεως για να καταστούν ομοειδή και συγκρίσιμα με τα αντίστοιχα κονδύλια της κλειομένης χρήσεως.

Για να καταστούν ομοειδή και συγκρίσιμα τα κονδύλια του 2002 με τα αντίστοιχα κονδύλια της κλειομένης χρήσεως έγινε η εξής αναμόρφωση:

Για τη χρήση 2002 το κονδύλι «Εξοδα Λειτουργίας Διαθέσεως» μειώθηκε κατά Ευρώ 890.779,17 και αυξήθηκε το κονδύλι «Κόστος Πωλήσεων» με το ίδιο ποσό.

Επίσης, το κονδύλι «Λοιπές προβλέψεις» μειώθηκε κατά Ευρώ 145.700,00 και αυξήθηκε το κονδύλι «Εξοδα χρήσεως δουλευμένα» με το ίδιο ποσό.

ΠΑΡ. 2 Αποτίμηση περιουσιακών στοιχείων

(α) Άρθρο 43 α παρ. 1-α: Μέθοδοι αποτιμώσεως των περιουσιακών στοιχείων και υπολογισμού των αποσβέσεων καθώς και των προβλέψεων για υποτιμήσεις τους.

(1) Τα πάγια περιουσιακά στοιχεία αποτιμήθηκαν στην αξία της τιμής κτήσεως, η οποία είναι προσαυξημένη με την αξία των προσθηκών και βελτιώσεων και μειωμένη με τις προβλεπόμενες από το νόμο αποσβέσεις.

(2) Δε συνέτρεξε περίπτωση σχηματισμού προβλέψεων υποτιμώσεως.

(3) Οι συμμετοχές και τα χρεόγραφα, με εξαίρεση τις συμμετοχές σε λοιπές πλνν Α.Ε. επιχειρήσεις και τους τίτλους με χαρακτήρα προθεσμιακής καταθέσεως, αποτιμήθηκαν στην συνολικά χαμηλότερη τιμή, μεταξύ της τιμής κτήσεως και της τρέχουσας τιμής τους. Ως τρέχουσα τιμή λήφθηκε:

- Για τους εισαγμένους στο χρηματιστήριο τίτλους, ο μέσος όρος της χρηματιστηριακής τιμής τους κατά τον τελευταίο μήνα της χρήσεως.

- Για τις μετοχές Α.Ε. που δεν είναι εισαγμένες στο χρηματιστήριο, η εσωτερική λογιστική αξία τους, όπως προκύπτει από το νόμιμα συνταγμένο ισολογισμό τους και ελεγμένο από Ορκωτό Ελεγκτή Λογιστή.

(4) Οι συμμετοχές σε λοιπές πλνν Α.Ε. επιχειρήσεις (Ε.Π.Ε., Ο.Ε., Ε.Ε.) αποτιμήθηκαν στην κατ' είδος χαμηλότερη τιμή, μεταξύ της τιμής κτήσεως και της τρέχουσας τιμής τους. Ως τρέχουσα τιμή λήφθηκε η εσωτερική λογιστική αξία τους, όπως προκύπτει από το νόμιμο συνταγμένο τελευταίο ισολογισμό τους και ελεγμένο από Ορκωτό Ελεγκτή.

Δεν υπάρχουν.

(5) Οι τίτλοι με χαρακτήρα προθεσμιακής κατάθεσης και μη εισαγμένοι στο χρηματιστήριο (έντοκα Γραμμάτια Ελληνικού δημοσίου κ.λ.π.) αποτιμήθηκαν όπως και οι προθεσμιακές καταθέσεις.

Δεν υπάρχουν.

(6) Τα από αγορά προερχόμενα αποθέματα (εμπορεύματα, πρώτες ύλες, αναλώσιμα κ.λ.π.) αποτιμήθηκαν στην αρχή κατ' είδος χαμηλότερη τιμή, μεταξύ της τιμής κτήσεως και της κατά το τέλος της χρήσεως τρέχουσας τιμής αγοράς τους.

Δεν υπάρχουν.

(7) Τα από ιδιοπαραγωγή προερχόμενα αποθέματα, εκτός από τα υπολείμματα και υποπροϊόντα, αποτιμήθηκαν στην κατ' είδος χαμηλότερη τιμή, μεταξύ του κόστους παραγωγής τους και του κατά το τέλος της χρήσεως κόστους

ΠΑΡΑΡΤΗΜΑ

αναπαραγωγής τους. Η χαμηλότερη αυτή τιμή ήταν χαμηλότερη και από την καθαρή ρευστοποιήσιμη αξία.

Δεν υπάρχουν.

(8) Τα υπολείμματα και τα υποπροϊόντα αποτιμήθηκαν στην πιθανή τιμή πωλήσεώς τους, μειωμένη με τα προβλεπόμενα άμεσα έξοδα πωλήσεως.

Δεν υπάρχουν.

(9) Η μέση τιμή κτήσεως όλων των αποθεμάτων προσδιορίστηκε με τη μέθοδο του μέσου σταθμικού κόστους, η οποία ακολουθείται πάγια.

Δεν υπάρχουν.

(β) Άρθρο 43α παρ. 1-α: Βάσεις μετατροπής σε ευρώ περιουσιακών στοιχείων εκφρασμένων σε ξένο νόμισμα (Ξ.Ν.) και λογιστικός χειρισμός συναλλαγματικών διαφορών.

(1) Οι απαιτήσεις και οι υποχρεώσεις σε Ξ.Ν., εκτός των υποχρεώσεων που χρησιμοποιήθηκαν για κτήσεις παγίων στοιχείων, αποτιμήθηκαν με βάση την επίσημη τιμή του Ξ.Ν. της 31.12.2003. Για την τύχη των συναλλαγματικών διαφορών που προέκυψαν βλ. επόμενη παρ. 3 περίπτωση ε'.

(2) Τα διαθέσιμα σε Ξ.Ν. αποτιμήθηκαν στην επίσημη τιμή του Ξ.Ν. της 31.12.2003 και οι συναλλαγματικές διαφορές που προέκυψαν καταχωρήθηκαν στα αποτελέσματα χρήσεως.

(3) Τα περιουσιακά στοιχεία του ισολογισμού και τα έξοδα και έσοδα του Υποκαταστήματος στο εξωτερικό, ενσωματώθηκαν στον ισολογισμό και στα έξοδα και έσοδα του Κεντρικού, μετά από μετατροπή του Ξ.Ν. σε ευρώ με βάση την επίσημη τιμή του Ξ.Ν. της 31.12.2003.

(γ) Άρθρο 43 παρ. 2: Παρέκκλιση από τις μεθόδους και τις βασικές αρχές αποτιμήσεως. Εφαρμογή ειδικών μεθόδων αποτιμήσεως.

Δεν έγινε.

(δ) Άρθρο 43 παρ. 7-β: Αλλαγή μεθόδου υπολογισμού της τιμής κτήσεως ή του κόστους παραγωγής των αποθεμάτων ή των κινητών αξιών.

Δεν έγινε.

(ε) Άρθρο 3 παρ. 7-γ: Παράθεση της τιμής διαφοράς, μεταξύ της αξίας αποτιμήσεως των αποθεμάτων και κινητών αξιών και της τρέχουσας τιμής αγοράς τους, εφ' όσον είναι αξιόλογη.

Δεν είναι αξιόλογη η διαφορά.

(στ) Άρθρο 43 παρ. 9: Ανάλυση και επεξήγηση της γενόμενης μέσα στη χρήση, με βάση ειδικό νόμο, αναπροσαρμογής της αξίας των πάγιων περιουσιακών στοιχείων και παράθεση της κινήσεως του λογαριασμού "Διαφορές αναπροσαρμογής".

Δεν υπάρχει.

ΠΑΡ. 3 Πάγιο ενεργητικό και έξοδα εγκαταστάσεως

(α) Άρθρο 42ε παρ. 8: Μεταβολές πάγιων στοιχείων και εξόδων εγκαταστάσεως (πολυετούς αποσβέσεως).

ΕΙΔΟΣ	ΑΣΙΑ ΚΤΗΣΗΣ 31.12.02	ΑΓΟΡΕΣ/ ΠΡΟΣΘΗΚΕΣ	ΑΣΙΑ ΚΤΗΣΗΣ 31.12.03	ΑΠΟΣΒΕΣΕΙΣ ΕΩΣ 31.12.02	ΑΠΟΣΒΕΣΕΙΣ 2003	ΣΥΝΟΛΟ ΑΠΟΣΒΕΣΕΩΝ	ΑΝΑΠΟΣΒΕΣΤΗ ΑΣΙΑ
ΕΠΙΠΛΑ & ΣΚΕΥΗ	1.287.662,92	169.287,96	1.456.950,88	376.040,72	578.740,19	954.780,91	502.169,97
ΕΞΟΔΑ ΠΟΛΥΕΤΟΥΣ							
ΑΠΟΣΒΕΣΕΩΣ	1.509.022,47	199.555,81	1.708.578,28	528.992,80	359.363,42	888.356,22	820.222,06

(β) Άρθρο 43 παρ. 5-δ: Ανάλυση πρόσθετων αποσβέσεων.

Δεν έγιναν.

(γ) Άρθρο 43 παρ. 5-ε: Προβλέψεις για υποτίμηση ενσώματων πάγιων περιουσιακών στοιχείων.

Δε σχηματίστηκαν.

(δ) Άρθρο 43 παρ. 3-ε: Ανάλυση και επεξήγηση των ποσών των εξόδων εγκαταστάσεως (πολυετούς αποσβέσεως) που αφορούν τη χρήση 2003.

Τα έξοδα πολυετούς αποσβέσεως για την χρήση 2003 έγιναν λόγους αναβάθμισης της εξωτερικής εικόνας των υποκαταστημάτων.

Εσωτερικό	€150.159,72
Γερμανίας	€ 23.700,51
Φινλανδίας	€ 25.695,58
ΣΥΝΟΛΟ	€ 199.555,8

(ε) Άρθρο 43 παρ. 3-γ: Τα ποσά και ο λογιστικός χειρισμός των συναλλαγματικών διαφορών που προέκυψαν στην παρούσα χρήση, κατά την πληρωμή (δόσεων) και/ή την αποτίμηση στο τέλος της χρήσεως δανείων ή πιστώσεων, χρησιμοποιηθέντων αποκλειστικά για κτήσεις πάγιων στοιχείων.

Δεν υπάρχουν.

(στ) Άρθρο 43 παρ. 4 εδάφ. α' και β': Ανάλυση και επεξήγηση των κονδυλίων «Έξοδα ερευνών και αναπτύξεως», «Παραχωρήσεις και δικαιώματα βιομηχανικής ιδιοκτησίας» και "Υπεραξία επιχειρήσεως (GOODWILL)."

ΠΑΡΑΡΤΗΜΑ

Δεν υπάρχουν τέτοια κονδύλια.

ΠΑΡ. 4 Συμμετοχές

(α) Άρθρο 43α παρ. 1-β: Συμμετοχές στο κεφάλαιο άλλων επιχειρήσεων με ποσοστό μεγαλύτερο από 10%.

Δεν υπάρχουν.

(β) Άρθρο 43α παρ. 1-ιε: Σύνταξη ενοποιημένων οικονομικών καταστάσεων στις οποίες περιλαμβάνονται και οι οικονομικές καταστάσεις της εταιρίας.

Η Εταιρία ενοποιήθηκε στις οικονομικές καταστάσεις του Ομίλου ΕΠΙΧΕΙΡΗΣΕΙΣ ΑΤΤΙΚΗΣ Α.Ε. με τη μέθοδο της καθαρής θέσης για δεύτερη συνεχή φορά για την οικονομική χρήση που έληξε την 31.12.2003.

ΠΑΡ. 5 Αποθέματα

(α) Άρθρο 43α παρ. 1-ια: Αποτίμηση αποθεμάτων κατά παρέκκλιση από τους κανόνες αποτιμήσεως του άρθρου 43, για λόγους φορολογικών ελαφρύνσεων.

Δεν έγινε παρέκκλιση.

(β) Άρθρο 43α παρ. 1: Διαφορές από υποτίμηση κυκλοφορούντων στοιχείων ενεργητικού και λόγοι στους οποίους οφείλονται.

Δεν υπάρχουν.

ΠΑΡ. 6 Μετοχικό Κεφάλαιο

(α) Άρθρο 43 α παρ. 1-δ: Κατηγορίες μετοχών, στις οποίες διαιρείται το μετοχικό κεφάλαιο.

	Αριθμός	Ονομαστική αξία	Συνολική αξία
Κοινές Ανώνυμες Μετοχές	1.321.000	2.90	3.830.900

(β) Άρθρο 43α παρ. 1-γ: Εκδοθείσες μετοχές μέσα στη χρήση για αύξηση του μετοχικού κεφαλαίου.

Δεν υπάρχουν.

(γ) Άρθρο 43α παρ. 1-ε και 42ε παρ. 10: Εκδοθέντες τίτλοι και ενσωματωμένα σε αυτούς δικαιώματα.

Δεν υπάρχουν

(δ) Άρθρο 43α παρ. 1-στ: Απόκτηση ίδιων μετοχών μέσα στην παρούσα χρήση.

Δεν αποκτήθηκαν.

ΠΑΡ. 7 Προβλέψεις και υποχρεώσεις

(α) **Άρθρο 42ε παρ. 14 εδάφ. δ:** Ανάλυση του λογαριασμού "Λοιπές προβλέψεις".

Δεν υπάρχουν.

(β) **Άρθρο 43α παρ. 1-ζ:** Οι οικονομικές δεσμεύσεις από συμβάσεις κ.λ.π. που δεν εμφανίζονται στους λογαριασμούς τάξεως. Υποχρεώσεις καταβολής ειδικών μηνιαίων παροχών και οικονομικές δεσμεύσεις για συνδεδεμένες επιχειρήσεις.

Δεν υπάρχουν.

(γ) **Άρθρο 43α παρ. 1-ιβ:** Πιθανές οφειλές σημαντικών ποσών φόρων και ποσά φόρων που ενδεχομένως να προκύψουν σε βάρος της κλειομένης και των προηγούμενων χρήσεων, εφ' όσον δεν εμφανίζονται από υποχρεώσεις ή στις προβλέψεις.

Δεν υπάρχουν.

(δ) **Άρθρο 43α παρ. 1-στ:** Μακροπρόθεσμες υποχρεώσεις πάνω από 5 έτη.

Δεν υπάρχουν.

(ε) **Άρθρο 43α παρ. 1-στ:** Υποχρεώσεις καλυπτόμενες με εμπράγματα ασφάλειες.

Δεν υπάρχουν.

ΠΑΡ. 8 Μεταβατικοί λογαριασμοί

Άρθρο 42ε παρ. 12: Ανάλυση των κονδυλίων των μεταβατικών λογαριασμών «Έσοδα χρήσεως εισπρακτέα» και «Έξοδα χρήσεως δουλευμένα».

Μεταβατικοί λογαριασμοί για τη χρήση 2003:

ΥΠΟΚΑΤΑΣΤΗΜΑ	ΠΟΣΟ ΕΥΡΩ
Εσωτερικό	€ 76.023,75
Γερμανίας	€ 172.200,00
Φινλανδίας	€ 617.717,52
Σκωτίας	€ 14.384,59
Βέλγιο	€ 124.641,56
ΣΥΝΟΛΟ	€ 1.004.967,42

ΠΑΡ. 9 Λογαριασμοί τάξεως

Άρθρο 42ε παρ. 11: Ανάλυση των λογαριασμών τάξεως, στην έκταση που δεν καλύπτεται η υποχρέωση αυτή από τις πληροφορίες της επόμενης παρ. 10.

Εχουν δοθεί οι ακόλουθες εγγυητικές επιστολές ανά φορέα:

ΠΑΡΑΡΤΗΜΑ

ΕΛΛΗΝΙΚΟΣ ΟΡΓΑΝΙΣΜΟΣ ΤΟΥΡΙΣΜΟΥ	€	11.738,81
ΙΑΤΑ	€	123.257,52
FINNISH CONSUMER AGENCY	€	200.000,00
NEWCOURT AGENCY AND CO. OHG	€	92.543,99
ΣΥΝΟΛΟ	€	<u>427.540,32</u>

ΠΑΡ. 10 Χορηγηθείσες εγγυήσεις και εμπράγματα ασφάλειες.

Άρθρο 42ε παρ. 9: Εγγυήσεις και εμπράγματα ασφάλειες που χορηγήθηκαν από την εταιρία.

Δεν υπάρχουν.

ΠΑΡ. 11 Αμοιβές, προκαταβολές και πιστώσεις σε όργανα διοικήσεως

(α) Άρθρο 43α παρ. 1-ιγ: Αμοιβές μελών οργάνων διοικήσεως και διευθύνσεως της εταιρίας

Δεν υπάρχουν.

(β) Άρθρο 43α παρ. 1-ιγ: Υποχρεώσεις που δημιουργήθηκαν ή αναλήφθηκαν για βοηθήματα σε αποχωρήσαντα στην παρούσα χρήση μέλη οργάνων διοικήσεως και διευθύνσεως της εταιρίας.

Δεν υπάρχουν.

(γ) Άρθρο 43α παρ. 1-ιδ: Δοθείσες προκαταβολές και πιστώσεις σε όργανα διοικήσεως (μέλη διοικητικών συμβουλίων και διαχειριστές).

Δεν υπάρχουν.

ΠΑΡ. 12 Αποτελέσματα χρήσεως

(α) Άρθρο 43α παρ. 1-π: Κύκλος εργασιών κατά κατηγορίες δραστηριότητας και γεωγραφικές αγορές. (Ο κύκλος εργασιών λαμβάνεται όπως καθορίζεται στο άρθρο 42ε παρ. 15 εδάφ. α).

Εμπορικής δραστηριότητας:

ΥΠΟΚΑΤΑΣΤΗΜΑ	ΠΟΣΟ ΕΥΡΩ
Αθήνας, Λ. Αραλίας 30	€ 3.028.274,20
Θεσσαλονίκης	€ 681.561,59
Πειραιά	€ 2.368.275,68
Γερμανίας	€ 3.729.062,37
Φινλανδίας	€ 3.328.544,39
Σκωτίας	€ 1.590.150,65
Βελγίου	€ 527.248,08
ΣΥΝΟΛΟ	€ <u>15.253.116,96</u>

(β) Άρθρο 43α παρ. 1-θ: Μέσος όρος του απασχοληθέντος κατά τη διάρκεια της χρήσεως προσωπικού και κατηγορίες αυτού, με το συνολικό κόστος τους. Διευκρινίζεται ότι, στο «Διοικητικό (υπαλληλικό) προσωπικό» περιλαμβάνεται το με μνυαίο μισθό αμειβόμενο προσωπικό και στο «εργατοτεχνικό προσωπικό» οι αμειβόμενοι με ημερομίσθιο.

Κοινωνικές επιβαρύνσεις

Εργατοτεχνικού προσωπικού

(1) Μέσος όρος προσωπικού άτομα	: 130
(2) Μέσος όρος προσωπικού κατά κατηγορίες	: 130
- Διοικητικό (υπαλληλικό) προσωπικό άτομα	: 130
- Εργατοτεχνικό προσωπικό	-
Σύνολο άτομα	: 130

(3) Αμοιβές και έξοδα προσωπικού:

-Διοικητικού (υπαλληλικού) προσωπικού

Μισθοί σε Ευρώ: : 3.508.393,33

Κοινωνικές επιβαρύνσεις

και βοηθήματα σε Ευρώ: : 701.642,61

(γ) Άρθρο 42ε παρ. 15-β: Ανάλυση των έκτακτων και ανόργανων εξόδων και εσόδων (δηλαδή των λογαριασμών «Έκτακτα και ανόργανα έξοδα», «Έκτακτα και ανόργανα έσοδα» και «Έκτακτα και ανόργανα έσοδα»). Αν τα ποσά των λογαριασμών «Έκτακτες ζημιές» και «Έκτακτα κέρδη» είναι σημαντικά, κατ' εφαρμογή της διατάξεως του άρθρου 43 α παρ. 1-ιγ, παρατίθεται και αυτών ανάλυση (με βάση τους λογαριασμούς παρ. 1.02 και παρ. 1.3 του Γεν. Λογ. Σχεδίου).

Το κονδύλι «Έκτακτα και ανόργανα έξοδα» αφορά κατά κύριο λόγο έξοδα από τη διακοπή του υποκαταστήματος της Μάρνης και έξοδα από συναλλαγματικές διαφορές της Έδρας.

Το κονδύλι «Έκτακτες ζημιές» αφορά ζημιές από ανεπίδεκτες εισπράξεως απαιτήσεις :

ΥΠΟΚΑΤΑΣΤΗΜΑ	ΠΟΣΟ ΕΥΡΩ
Γερμανίας	€ 197.229,96
Φινλανδίας	€ 62.998,55
Σουηδίας	€ 20.804,19
Σκωτίας	€ 154.489,77
Βελγίου	€ 98.663,59
ΣΥΝΟΛΟ	€ 534.186,06

(δ) Άρθρο 42ε παρ. 15-β: Ανάλυση των λογαριασμών «Έσοδα προηγούμενων χρήσεων», «Έσοδα από προβλέψεις προηγούμενων χρήσεων» και «Έξοδα προηγούμενων χρήσεων».

Τα ποσά δεν είναι σημαντικά.

ΠΑΡΑΡΤΗΜΑ

(ε) Άρθρο 32 Ν. 2075/1992: Αμοιβές Ορκωτών Ελεγκτών.

Η αμοιβή των Ορκωτών Ελεγκτών για τον έλεγχο της χρήσης 2003 ανήλθε σε Ευρώ 37.800,00.

Βούλα, 6 Απριλίου, 2004

Ο ΠΡΟΕΔΡΟΣ	Ο ΑΝΤΙΠΡΟΕΔΡΟΣ & ΔΙΕΥΘ. ΣΥΜΒΟΥΛΟΣ	Ο ΟΙΚΟΝΟΜΙΚΟΣ ΔΙΕΥΘΥΝΤΗΣ
ΠΕΡΙΚΛΗΣ	ΑΛΕΞΑΝΔΡΟΣ	ΕΥΑΓΓΕΛΟΣ
Σ. ΠΑΝΑΓΟΠΟΥΛΟΣ	Π. ΠΑΝΑΓΟΠΟΥΛΟΣ	Ι. ΜΙΧΑΛΗΣ

Βεβαιώνεται ότι το ανωτέρω προσάρτημα που αποτελείται από 9 σελίδες, είναι αυτό που αναφέρεται στο Πιστοποιητικό Ελέγχου που χορηγήσαμε με ημερομηνία 7 Απριλίου, 2004.

Αθήνα, 7 Απριλίου, 2004

Οι Ορκωτοί Ελεγκτές Λογιστές

Άθως Στυλιανού
Α.Μ. ΣΟΕ 12311
DRM ΣΤΥΛΙΑΝΟΥ Α.Ε.
Μέλος της RSM International



ΕΠΙΧΕΙΡΗΣΕΙΣ ΑΤΤΙΚΗΣ Α.Ε. ΣΥΜΜΕΤΟΧΩΝ

ΑΡ.Μ.Α.Ε. 7702/06/Β/86/128

ΣΥΝΟΠΤΙΚΗ ΛΟΓΙΣΤΙΚΗ ΚΑΤΑΣΤΑΣΗ ΤΗΣ 31/3/2003
(1 ΙΑΝΟΥΑΡΙΟΥ - 31 ΜΑΡΤΙΟΥ 2003) ΣΕ ΕΥΡΩ

I. ΛΟΓΙΣΤΙΚΗ ΚΑΤΑΣΤΑΣΗ ΤΗΣ:	31/3/2003	31/3/2002
ΕΝΕΡΓΗΤΙΚΟ		
Δαπάνες πολυετούς απόσβεσης (αναπόσβεστο υπόλοιπο)	1.155.816,60	1.538.685,44
Πάγια - Ενεργητικό	74.622,96	85.612,43
Μείον: Αποσβέσεις (έως 31/3/03)	(68.327,04)	(74.668,12)
Συμμετοχές και Μακροπρόθεσμες Απαιτήσεις	259.425.846,62	262.461.568,88
Λοιπές Απαιτήσεις	554.190,68	1.789.121,77
Χρεόγραφα	2.545.773,12	17.497.938,74
Διαθέσιμα	19.588.189,91	10.839.709,52
Μεταβατικοί Λογαριασμοί Ενεργητικού	0,00	16.988,60
Σύνολο Ενεργητικού	283.276.112,85	294.154.957,26
ΛΟΓΑΡΙΑΣΜΟΙ ΤΑΞΕΩΣ ΧΡΕΩΣΤΙΚΟΙ	----	93.910,49
ΠΑΘΗΤΙΚΟ		
Καταβλημένο Μετοχικό Κεφάλαιο (104.173.680 μετ. Χ 0,90 ευρώ έκαστη)	93.756.312,00	93.756.312,00
Αποθεματικά και λοιποί λογαριασμοί ιδίων κεφαλαίων	100.281.584,96	138.385.509,24
Αποτελέσματα Περιόδου (έως 31/3/03)	(969.486,16)	51.874,84
Προβλέψεις Διάφορες	39.946,00	32.513,57
Υποχρεώσεις Μακροπρόθεσμες	75.000.000,00	45.000.000,00
Υποχρεώσεις Βραχυπρόθεσμες	13.197.485,11	16.038.774,05
Μεταβατικοί Λογαριασμοί Παθητικού	1.970.270,94	889.973,56
Σύνολο Παθητικού	283.276.112,85	294.154.957,26
ΛΟΓΑΡΙΑΣΜΟΙ ΤΑΞΕΩΣ ΠΙΣΤΩΤΙΚΟΙ	----	93.910,49
II. ΚΑΤΑΣΤΑΣΗ ΑΠΟΤΕΛΕΣΜΑΤΩΝ ΠΕΡΙΟΔΟΥ	1/1 - 31/3/2003	1/1 - 31/3/2002
ΕΣΟΔΑ		
Έσοδα από τις Πωλήσεις	----	----
Μείον: Κόστος Πωληθέντων	----	----
Πλέον: Άλλα Έσοδα Εκμετάλλευσης	----	----
Μικτά Αποτελέσματα Εκμετάλλευσης	----	----
Μείον: Έξοδα Διοικητικής Λειτουργίας	232.509,82	257.297,45
Χρηματοοικονομικά Αποτελέσματα (+/-)	(737.192,68)	312.119,54
Σύνολο	(969.702,50)	54.822,09
Καθαρά Αποτελέσματα Εκμετάλλευσης	(969.702,50)	54.822,09
Πλέον: Ανόργανα Έσοδα-Κέρδη	658,84	----
Μείον: Ανόργανα Έξοδα-Ζημίες	442,50	2.947,25
Συνολικά Καθαρά Αποτελέσματα (Ζημίες) προ Φόρων	(969.486,16)	51.874,84
Σημειώσεις:		
1. Έχουν τηρηθεί οι βασικές λογιστικές αρχές του Ισολογισμού της 31/12/2002.		
2. Ο αριθμός του απασχολούμενου προσωπικού είναι κατά μέσο όρο 10 άτομα.		
3. Οι συμμετοχές αποτιμήθηκαν στην τιμή της 31/12/2002.		
4. Η Εταιρία ανήκει στην κατηγορία Οικονομικής Δραστηριότητας (ΣΤΑΚΟΔ) 741.5 "Δραστηριότητες διαχείρισης ελεγχουσών εταιριών (holding companies)".		
5. Ορισμένα στοιχεία της Λογιστικής Κατάστασης του 2002 έχουν αναπροσαρμοστεί ώστε να είναι συγκρίσιμα με τα αντίστοιχα του 2003.		
6. Η εταιρία έχει ελεγχθεί φορολογικά μέχρι και τη χρήση 2001.		
7. Επί των παγίων στοιχείων της εταιρίας δεν υπάρχουν εμπράγματα βάρη.		
Ο ΠΡΟΕΔΡΟΣ ΠΕΡΙΚΛΗΣ Σ. ΠΑΝΑΓΟΠΟΥΛΟΣ Α.Δ.Τ. Λ 313650	Βούλα, 26 Μαΐου 2003 Ο ΑΝΤΙΠΡΟΕΔΡΟΣ ΑΛΕΞΑΝΔΡΟΣ Π. ΠΑΝΑΓΟΠΟΥΛΟΣ Α.Δ.Τ. Ρ 033703	Ο ΟΙΚΟΝΟΜΙΚΟΣ ΔΙΕΥΘΥΝΤΗΣ ΝΙΚΟΛΑΟΣ Ι. ΤΑΠΙΡΗΣ Α.Δ.Τ. Ν 255869



ΕΠΙΧΕΙΡΗΣΕΙΣ ΑΤΤΙΚΗΣ Α.Ε. ΣΥΜΜΕΤΟΧΩΝ

ΑΡ.Μ.Α.Ε. 7702/06/Β/86/128

ΣΥΝΟΠΤΙΚΗ ΛΟΓΙΣΤΙΚΗ ΚΑΤΑΣΤΑΣΗ ΤΗΣ 30/6/2003
(1 ΙΑΝΟΥΑΡΙΟΥ - 30 ΙΟΥΝΙΟΥ 2003) ΣΕ ΕΥΡΩ

Ι. ΛΟΓΙΣΤΙΚΗ ΚΑΤΑΣΤΑΣΗ ΤΗΣ:	30/6/2003	30/6/2002
ΕΝΕΡΓΗΤΙΚΟ		
Δαπάνες πολυετούς απόσβεσης (αναπόσβεστο υπόλοιπο)	1.055.093,80	1.415.626,94
Πάγια - Ενεργητικό	80.551,06	79.592,90
Μείον: Αποσβέσεις (έως 30/6/03)	(75.336,76)	(70.333,51)
Συμμετοχές και Μακροπρόθεσμες Απαιτήσεις	230.426.085,03	297.259.648,88
Λοιπές Απαιτήσεις	655.045,44	611.832,25
Χρεόγραφα	2.545.773,12	17.561.015,87
Διαθέσιμα	19.154.610,45	10.448.598,06
Μεταβατικοί Λογαριασμοί Ενεργητικού	1.019,72	9.024,09
Σύνολο Ενεργητικού	253.842.841,86	327.315.005,48
ΠΑΘΗΤΙΚΟ		
Καταβλημένο Μετοχικό Κεφάλαιο (104.173.680 μετ. Χ 0,90 ευρώ έκαστη)	93.756.312,00	93.756.312,00
Αποθεματικά και λοιποί λογαριασμοί ιδίων κεφαλαίων	71.263.845,37	138.385.509,24
Αποτελέσματα Περιόδου (έως 30/6/03)	(1.319.977,28)	2.963.063,55
Προβλέψεις Διάφορες	43.537,00	37.275,00
Υποχρεώσεις Μακροπρόθεσμες	75.000.000,00	75.000.000,00
Υποχρεώσεις Βραχυπρόθεσμες	13.137.019,56	15.912.938,81
Μεταβατικοί Λογαριασμοί Παθητικού	1.962.105,21	1.259.906,88
Σύνολο Παθητικού	253.842.841,86	327.315.005,48
ΙΙ. ΚΑΤΑΣΤΑΣΗ ΑΠΟΤΕΛΕΣΜΑΤΩΝ ΠΕΡΙΟΔΟΥ		
	1/1 - 30/6/2003	1/1 - 30/6/2002
ΕΣΟΔΑ		
Εσοδα από τις Πωλήσεις	----	----
Μείον: Κόστος Πωληθέντων	----	----
Πλέον: Άλλα Εσοδα Εκμετάλλευσης	----	----
Μικτά Αποτελέσματα Εκμετάλλευσης	----	----
Μείον: Εξοδα Διοικητικής Λειτουργίας	590.797,73	572.109,21
Χρηματοοικονομικά Αποτελέσματα (+/-)	(729.395,89)	3.538.236,01
Σύνολο	(1.320.193,62)	2.966.126,80
Καθαρά Αποτελέσματα Εκμετάλλευσης	(1.320.193,62)	2.966.126,80
Πλέον: Ανόργανα Εσοδα-Κέρδη	658,84	0,00
Μείον: Ανόργανα Εξοδα-Ζημιές	442,50	3.063,25
Συνολικά Καθαρά Αποτελέσματα κέρδη (ζημιές) προ Φόρων	(1.319.977,28)	2.963.063,55

Σημειώσεις:

- Έχουν τηρηθεί οι βασικές λογιστικές αρχές του Ισολογισμού της 31/12/2002.
- Ο αριθμός του απασχολούμενου προσωπικού είναι κατά μέσο όρο 10 άτομα.
- Η Εταιρία ανήκει στην κατηγορία Οικονομικής Δραστηριότητας (ΣΤΑΚΟΔ 03) 741.5 "Δραστηριότητες διαχείρισης ελεγχουσών εταιριών (holding companies)".
- Ορισμένα στοιχεία της Λογιστικής Κατάστασης του 2002 έχουν αναπροσαρμοστεί ώστε να είναι συγκρίσιμα με τα αντίστοιχα του 2003.

Βούλα, 12 Αυγούστου 2003

Ο ΠΡΟΕΔΡΟΣ
ΠΕΡΙΚΛΗΣ Σ. ΠΑΝΑΓΟΠΟΥΛΟΣ
Α.Δ.Τ. Α 313650

Ο ΑΝΤΙΠΡΟΕΔΡΟΣ
ΑΛΕΞΑΝΔΡΟΣ Π. ΠΑΝΑΓΟΠΟΥΛΟΣ
Α.Δ.Τ. Ρ 033703

Ο ΟΙΚΟΝΟΜΙΚΟΣ ΔΙΕΥΘΥΝΤΗΣ
ΝΙΚΟΛΑΟΣ Ι. ΤΑΠΙΡΗΣ
Α.Δ.Τ. Ν 255869
Α.Μ. Ο.Ε.Ε. 0032210 Α' ΤΑΞΗΣ

ΠΙΣΤΟΠΟΙΗΤΙΚΟ ΕΛΕΓΧΟΥ ΟΡΚΩΤΩΝ ΕΛΕΓΚΤΩΝ ΛΟΓΙΣΤΩΝ

Προς το Διοικητικό Συμβούλιο της "ΕΠΙΧΕΙΡΗΣΕΙΣ ΑΤΤΙΚΗΣ ΑΝΩΝΥΜΟΣ ΕΤΑΙΡΙΑ ΣΥΜΜΕΤΟΧΩΝ"

Διενεργήσαμε τον έλεγχο που προβλέπεται από τις διατάξεις του άρθρου 6 του Π.Δ. 360/1985, όπως τροποποιήθηκε με το άρθρο 90 του Ν.2533/1997, εφαρμόζοντας, στα πλαίσια των αρχών και κανόνων ελεγκτικής που ακολουθεί το Σύμμιμα Ορκωτών Ελεγκτών Λογιστών, τις ελεγκτικές διαδικασίες που κρίναμε κατάλληλες, για να διαπιστώσουμε ότι οι ανωτέρω συνοπτικές οικονομικές καταστάσεις της "ΕΠΙΧΕΙΡΗΣΕΙΣ ΑΤΤΙΚΗΣ ΑΝΩΝΥΜΟΣ ΕΤΑΙΡΙΑ ΣΥΜΜΕΤΟΧΩΝ" που καλύπτουν την περίοδο από 1 Ιανουαρίου 2003 μέχρι 30 Ιουνίου 2003 δεν περιέχουν ανακριβείς ή παραλείψεις που να επηρεάζουν ουσιωδώς την περιουσιακή διάρθρωση και την οικονομική θέση της Εταιρίας καθώς και τα αποτελέσματα που εμφανίζονται σε αυτές. Τέθηκαν στην διάθεση μας τα βιβλία και στοιχεία που τήρησε η Εταιρία και μας δόθηκαν οι αναγκαίες για τον έλεγχο πληροφορίες και επεξηγήσεις που ζητήσαμε. Η Εταιρία εφάρμοσε ορθά το Ελληνικό Γενικό Λογιστικό Σχέδιο. Δεν τροποποιήθηκε η μέθοδος απογραφής σε σχέση με την αντίστοιχη προηγούμενη περίοδο. Από τον παραπάνω έλεγχο μας προέκυψαν τα εξής: **1)** Η Εταιρία αποτίμησε τις συμμετοχές της σύμφωνα με τον Κ.Ν. 2190/1920. Στη συνέχεια, η Εταιρία, ακολουθώντας τις διατάξεις του Ν. 2238/1994 άρθρο 38 παρ. 3, μετέφερε την ζημία που προέκυψε από την αποτίμηση αυτή, Ευρώ 29 εκατ. περίπου, στον λογαριασμό "αποθεματικό από υποτίμηση συμμετοχών". Από την ζημία αυτή Ευρώ 2 εκατ. περίπου αφορούν την παρούσα περίοδο και θα έπρεπε, σύμφωνα με τον Κ.Ν. 2190/1920, να επιβαρύνουν τα αποτελέσματα χρήσεως. **2)** Η Εταιρία δεν πραγματοποίησε πρόβλεψη Ευρώ 2,5 εκατ. (εκ των οποίων Ευρώ 723.000 αφορούν την παρούσα περίοδο) το οποίο αφορά το ενδεχόμενο κόστος αποπληρωμής του Ομολογιακού Δανείου σε περίπτωση μη εξασκήσεως του δικαιώματος ανταλλαγής/ μετατροπής σε μετοχές, επειδή η Διοίκηση πιστεύει ότι είναι πολύ πιθανό κατά την λήξη του Ομολογιακού Δανείου να προτιμηθεί η μετατροπή του. **3)** Η Εταιρία δεν έχει ελεγχθεί από τις φορολογικές αρχές για την χρήση 2002 και ως εκ τούτου οι φορολογικές της υποχρεώσεις για την χρήση αυτή δεν έχουν καταστεί οριστικές. Με βάση τον έλεγχο που διενεργήσαμε, διαπιστώσαμε ότι οι ανωτέρω συνοπτικές οικονομικές καταστάσεις προκύπτουν από τα βιβλία και στοιχεία της Εταιρίας και αφού ληφθούν υπόψη οι προαναφερόμενες παρατηρήσεις μας, δεν περιέχουν ανακριβείς ή παραλείψεις που να επηρεάζουν ουσιωδώς την εμφανιζόμενη περιουσιακή διάρθρωση και την οικονομική θέση της Εταιρίας κατά την 30 Ιουνίου 2003, καθώς και τα αποτελέσματα της περιόδου που έληξε την ημερομηνία αυτή βάσει των σχετικών διατάξεων που ισχύουν και των λογιστικών αρχών και μεθόδων που εφαρμόζει η Εταιρία, οι οποίες έχουν γίνει γενικά παραδεκτές και δεν διαφέρουν από εκείνες που εφαρμόστηκαν στην αντίστοιχη περίοδο της προηγούμενης χρήσεως.

Αθήνα, 26 Αυγούστου 2003

Οι Ορκωτοί Ελεγκτές Λογιστές
Κυριάκος Παπακυριάκος
Α.Μ. ΣΟΕΑ 17801
Για την DRM ΣΤΥΛΙΑΝΟΥ Α.Ε.
Μέλος της RSM International

RSM

ΑΙΟΛΙΚΗ Τηλ.: 210 38 23 380



ΕΠΙΧΕΙΡΗΣΕΙΣ ΑΤΤΙΚΗΣ Α.Ε. ΣΥΜΜΕΤΟΧΩΝ

ΑΡ.Μ.Α.Ε. 7702/06/Β/86/128
ΣΥΝΟΠΤΙΚΗ ΛΟΓΙΣΤΙΚΗ ΚΑΤΑΣΤΑΣΗ ΤΗΣ 30/9/2003
(1 ΙΑΝΟΥΑΡΙΟΥ - 30 ΣΕΠΤΕΜΒΡΙΟΥ 2003) ΣΕ ΕΥΡΩ

Ι. ΛΟΓΙΣΤΙΚΗ ΚΑΤΑΣΤΑΣΗ ΤΗΣ:	30/9/2003	30/9/2002
ΕΝΕΡΓΗΤΙΚΟ		
Δαπάνες πολυετούς απόσβεσης (αναπόσβεστο υπόλοιπο)	937.896,88	1.400.842,57
Πάγια - Ενεργητικό	75.246,00	80.551,06
Μείον: Αποσβέσεις (έως 30/9/03)	(70.513,64)	(71.753,51)
Συμμετοχές και Μακροπρόθεσμες Απαιτήσεις	230.426.085,03	297.259.648,88
Λοιπές Απαιτήσεις	488.751,96	612.133,17
Χρεόγραφα	2.545.773,12	3.348.486,41
Διαθέσιμα	17.406.418,09	18.585.335,37
Μεταβατικοί Λογαριασμοί Ενεργητικού	1.264.881,57	10.146,96
Σύνολο Ενεργητικού	253.074.539,01	321.225.390,91
ΠΑΘΗΤΙΚΟ		
Καταβλημένο Μετοχικό Κεφάλαιο (104.173.680 μετ. Χ 0,90 ευρώ έκαστη)	93.756.312,00	93.756.312,00
Αποθεματικά και λοιποί λογαριασμοί ιδίων κεφαλαίων	71.155.975,37	138.385.509,24
Αποτελέσματα Περιόδου (έως 30/9/03)	794.271,94	2.393.617,89
Προβλέψεις Διάφορες	43.537,00	37.275,00
Υποχρεώσεις Μακροπρόθεσμες	75.000.000,00	75.000.000,00
Υποχρεώσεις Βραχυπρόθεσμες	9.993.798,33	10.018.657,52
Μεταβατικοί Λογαριασμοί Παθητικού	2.330.644,37	1.634.019,26
Σύνολο Παθητικού	253.074.539,01	321.225.390,91
ΙΙ. ΚΑΤΑΣΤΑΣΗ ΑΠΟΤΕΛΕΣΜΑΤΩΝ ΠΕΡΙΟΔΟΥ		
	1/1 - 30/9/2003	1/1 - 30/9/2002
ΕΣΟΔΑ		
Εσοδα από τις Πωλήσεις	---	---
Μείον: Κόστος Πωληθέντων	---	---
Πλέον: Άλλα Εσοδα Εκμετάλλευσης	---	---
Μικτά Αποτελέσματα Εκμετάλλευσης	---	---
Μείον: Εξοδα Διοικητικής Λειτουργίας	833.049,43	857.117,12
Χρηματοοικονομικά Αποτελέσματα (+/-)	1.627.323,74	3.255.799,86
Σύνολο	794.274,31	2.398.682,74
Καθαρά Αποτελέσματα Εκμετάλλευσης	794.274,31	2.398.682,74
Πλέον: Ανόργανα Εσοδα-Κέρδη	658,84	---
Μείον: Ανόργανα Εξοδα-Ζημιές	661,21	5.064,85
Συνολικά Καθαρά Αποτελέσματα προ Φόρων	794.271,94	2.393.617,89
Σημειώσεις:		
1. Έχουν τηρηθεί οι βασικές λογιστικές αρχές του Ισολογισμού της 31/12/2002.		
2. Ο αριθμός του απασχολούμενου προσωπικού είναι κατά μέσο όρο 10 άτομα.		
3. Οι συμμετοχές αποτιμήθηκαν στην τιμή της 31/12/2002.		
4. Η Εταιρία ανήκει στην κατηγορία Οικονομικής Δραστηριότητας (ΣΤΑΚΟΔ 03) 741.5 "Δραστηριότητες διαχείρισης ελεγχουσών εταιριών (holding companies)".		
5. Ορισμένα στοιχεία της Λογιστικής Κατάστασης του 2002 έχουν αναπροσαρμοστεί ώστε να είναι συγκρίσιμα με τα αντίστοιχα του 2003.		
6. Δεν υπάρχουν δικαστικές διαφορές ή επιδικίες.		
7. Επί των παγίων της εταιρίας δεν υπάρχουν εμπράγματα βάρη.		
Ο ΠΡΟΕΔΡΟΣ	Βούλα, 12 Νοεμβρίου 2003	Ο ΟΙΚΟΝΟΜΙΚΟΣ ΔΙΕΥΘΥΝΤΗΣ
	Ο ΑΝΤΙΠΡΟΕΔΡΟΣ	
ΠΕΡΙΚΛΗΣ Σ. ΠΑΝΑΓΟΠΟΥΛΟΣ Α.Δ.Τ. Λ 313650	ΑΛΕΞΑΝΔΡΟΣ Π. ΠΑΝΑΓΟΠΟΥΛΟΣ Α.Δ.Τ. Ρ 033703	ΝΙΚΟΛΑΟΣ Ι. ΤΑΠΙΡΗΣ Α.Δ.Τ. Ν 255869 Α.Μ. Ο.Ε.Ε. 0032210 Α Τάξης



ΕΠΙΧΕΙΡΗΣΕΙΣ ΑΤΤΙΚΗΣ Α.Ε. ΣΥΜΜΕΤΟΧΩΝ

ΑΡ.Μ.Α.Ε. 7702/06/Β/86/128

ΕΝΟΠΟΙΗΜΕΝΗ ΣΥΝΟΠΤΙΚΗ ΛΟΓΙΣΤΙΚΗ ΚΑΤΑΣΤΑΣΗ ΤΗΣ 31/3/2003
(1 ΙΑΝΟΥΑΡΙΟΥ - 31 ΜΑΡΤΙΟΥ 2003) ΣΕ ΕΥΡΩ

Ι. ΛΟΓΙΣΤΙΚΗ ΚΑΤΑΣΤΑΣΗ ΤΗΣ:	31/3/2003	31/3/2002
ΕΝΕΡΓΗΤΙΚΟ		
Δαπάνες πολυετούς απόσβεσης (αναπόσβεστο υπόλοιπο)	7.470.063,98	13.420.786,86
Πάγια - Ενεργητικό	1.454.454.325,35	1.416.858.362,69
Μείον: Αποσβέσεις (έως 31/3/03)	(99.508.385,85)	(90.344.231,47)
Συμμετοχές και Μακροπρόθεσμες Απατήσεις	4.886.556,82	5.085.448,10
Αποθέματα	3.717.050,26	4.223.958,90
Πελάτες	48.565.349,55	48.885.208,74
Λοιπές Απατήσεις	31.284.994,52	26.309.053,83
Χρεόγραφα	2.567.855,55	17.531.778,75
Διαθέσιμα	123.445.831,49	39.552.058,47
Μεταβατικοί Λογαριασμοί Ενεργητικού	13.683.314,31	11.340.713,95
Σύνολο Ενεργητικού	1.590.566.955,98	1.492.863.138,82
ΛΟΓΑΡΙΑΣΜΟΙ ΤΑΞΕΩΣ ΧΡΕΩΣΤΙΚΟ	1.406.891.167,26	107.752.604,05
ΠΑΘΗΤΙΚΟ		
Καταβλημένο Μετοχικό Κεφάλαιο (104.173.680 μετ. Χ 0,90 ευρώ εκάστη)	93.756.312,00	93.756.312,00
Αποθεματικά και λοιποί λογαριασμοί ιδίων κεφαλαίων	340.320.342,07	333.477.345,85
Αποτελέσματα Περιόδου (έως 31/3/03)	(16.961.236,63)	(9.883.501,87)
Διαφορές Ενοποίησης	(81.760.130,87)	(81.760.130,87)
Δικαιώματα Μειοψηφίας	123.354.285,45	130.120.021,06
Προβλέψεις Διάφορες	2.568.100,48	613.737,92
Υποχρεώσεις Μακροπρόθεσμες	969.378.958,86	857.890.468,11
Υποχρεώσεις Βραχυπρόθεσμες	119.289.843,28	141.473.273,96
Μεταβατικοί Λογαριασμοί Παθητικού	40.620.481,34	27.175.612,66
Σύνολο Παθητικού	1.590.566.955,98	1.492.863.138,82
ΛΟΓΑΡΙΑΣΜΟΙ ΤΑΞΕΩΣ ΠΙΣΤΩΤΙΚΟ	1.406.891.167,26	107.752.604,05
ΙΙ. ΚΑΤΑΣΤΑΣΗ ΑΠΟΤΕΛΕΣΜΑΤΩΝ ΠΕΡΙΟΔΟΥ	1/1 - 31/3/2003	1/1 - 31/3/2002
ΕΣΟΔΑ		
Έσοδα από τις Πωλήσεις	64.895.714,41	50.148.406,91
Μείον: Κόστος Πωληθέντων	58.771.067,41	46.894.273,39
Πλέον: Άλλα Έσοδα Εκμετάλλευσης	29.331,99	22.441,40
Μικτά Αποτελέσματα Εκμετάλλευσης	6.153.978,99	3.276.574,92
Μείον: Έξοδα Διοικητικής Λειτουργίας	4.945.823,91	3.125.512,40
Μείον: Έξοδα Λειτουργίας Διάθεσης	8.105.881,54	6.061.322,77
Χρηματοοικονομικά Αποτελέσματα (+/-)	(9.819.198,99)	(8.268.217,89)
Σύνολο	22.870.904,44	17.455.053,06
Καθαρά Αποτελέσματα Εκμετάλλευσης	(16.716.925,45)	(14.178.478,14)
Πλέον: Ανόργανα Έσοδα-Κέρδη	1.271.581,99	4.985.836,15
Μείον: Ανόργανα Έξοδα-Ζημιές	8.503.480,46	1.328.679,19
Συνολικά Καθαρά Αποτελέσματα προ Φόρων	(23.948.823,92)	(10.521.321,18)
Πλέον (ή μείον): Αναλογία Μετοχών μειοψηφίας	6.987.587,29	637.819,31
Συνολικά Καθαρά Αποτελέσματα (ζημιές) προ Φόρων	(16.961.236,63)	(9.883.501,87)
Σημειώσεις:		
1. Στις Ενοποιημένες Λογιστικές Καταστάσεις της 31/03/2002 ενοποιούνται:		
<p>α. με τη μέθοδο της ολικής ενσωμάτωσης, εκτός της μητρικής, οι κάτωθι εταιρίες: αα) Οι κατά 100% θυγατρικές εταιρίες ΣΟΥΠΕΡΦΑΣΤ ΦΕΡΡΙΣ ΝΑΥΤΙΛΙΑΚΗ Α.Ε. και οι πλειοκτρήτριες εταιρίες των πλοίων SUPERFAST VII έως SUPERFAST X. αβ) Οι πλειοκτρήτριες εταιρίες των πλοίων SUPERFAST I έως SUPERFAST VI και SUPERFAST XI και XII, οι οποίες είναι κατά 100% θυγατρικές εταιρίες της ΣΟΥΠΕΡΦΑΣΤ ΦΕΡΡΙΣ ΝΑΥΤΙΛΙΑΚΗ Α.Ε. αγ) Ο κατά 48,57% συνδεδεμένος Όμιλος Εταιριών ΓΡΑΜΜΕΣ ΣΤΡΙΝΤΖΗ ΝΑΥΤΙΛΙΑΚΗ Α.Ε., στον οποίο συμπεριλαμβάνονται εκτός από την εταιρία ΓΡΑΜΜΕΣ ΣΤΡΙΝΤΖΗ ΝΑΥΤΙΛΙΑΚΗ Α.Ε.: i. Η κατά 99,9999% θυγατρική εταιρία BLUE STAR FERRIES ΝΑΥΤΙΛΙΑΚΗ Α.Ε. ii. Οι κατά 100% θυγατρικές εταιρίες BLUE STAR FERRIES S.A., WATERFRONT NAVIGATION COMPANY, THELMO MARINE S.A., BLUE ISLAND SHIPPING INC. iii. Η κατά 99% θυγατρική εταιρία STRINTZIS LINES SHIPPING LTD.</p> <p>β. Οι υπό ενιαία διεύθυνση εταιρίες SUPERFAST FERRIES S.A., ΚΟΙΝΟΠΡΑΞΙΑ PREMIUM ALLIANCE και ΚΟΙΝΟΠΡΑΞΙΑ BLUE STAR FERRIES.</p> <p>γ. με τη μέθοδο της καθαρής θέσης η θυγατρική εταιρία ATTICA PREMIUM Α.Ε.</p>		
2. Έχουν τηρηθεί οι βασικές αρχές του Ισολογισμού της 31/12/2002.		
3. Ο αριθμός του απασχολούμενου προσωπικού είναι, κατά μέσο όρο 1.908 άτομα.		
4. Το σύνολο του Κύκλου Εργασιών των Ενοποιημένων Οικονομικών Καταστάσεων του Ομίλου ανήκει στις κατηγορίες Οικονομικών Δραστηριοτήτων:		
(ΣΤΑΚΟΔ) 611.0 "Θαλάσσιες και ακτοπλοϊκές μεταφορές" EURO 61.299.722,44.		
(ΣΤΑΚΟΔ) 553.0 "Εστιατόρια επί των πλοίων" EURO 1.448.885,88.		
(ΣΤΑΚΟΔ) 554.0 "Μπαρ επί των πλοίων" EURO 2.176.438,08.		
5. Οι συμμετοχές αποτιμήθηκαν στην τιμή της 31/12/2002.		
6. Ορισμένα στοιχεία της Λογιστικής Κατάστασης του 2002 έχουν αναπροσαρμστεί ώστε να είναι συγκρίσιμα με τα αντίστοιχα του 2003.		
7. Επί των πλοίων του Ομίλου έχουν εγγραφεί υποθήκες EURO 1,3 δισ. περίπου για την ασφάλεια των μακροπρόθεσμων υποχρεώσεων.		
8. Το Δεκέμβριο του 1998 η Επιτροπή Ανταγωνισμού επέβαλε πρόστιμο στον Όμιλο ΓΡΑΜΜΕΣ ΣΤΡΙΝΤΖΗ ΝΑΥΤΙΛΙΑΚΗ Α.Ε. ύψους EURO 1,4 εκατ. περίπου, έναντι του οποίου δεν σχηματίστηκε πρόβλεψη επειδή ο Όμιλος αμφισβήτησε την ανωτέρω απόφαση και έχει ήδη προσφύγει στο Ευρωπαϊκό Δικαστήριο.		
9. Η μητρική εταιρία έχει ελεγχθεί φορολογικά μέχρι και τη χρήση 2001. Οι εταιρίες του Ομίλου ΣΟΥΠΕΡΦΑΣΤ ΦΕΡΡΙΣ δεν έχουν ελεγχθεί από τις φορολογικές αρχές για τις χρήσεις 2001 - 2002. Οι εταιρίες του Ομίλου ΓΡΑΜΜΕΣ ΣΤΡΙΝΤΖΗ ΝΑΥΤΙΛΙΑΚΗ Α.Ε. δεν έχουν ελεγχθεί από τις φορολογικές αρχές για τις χρήσεις 2000 - 2002 με εξαίρεση τη θυγατρική BLUE STAR FERRIES ΝΑΥΤΙΛΙΑΚΗ Α.Ε., η οποία δεν έχει ελεγχθεί για τις χρήσεις 1993 - 2002.		
10. Εντός του Α Τριμήνου 2003, πωλήθηκε το πλοίο CESME 2 του Ομίλου ΓΡΑΜΜΕΣ ΣΤΡΙΝΤΖΗ ΝΑΥΤΙΛΙΑΚΗ Α.Ε.		
11. Ο Όμιλος ΓΡΑΜΜΕΣ ΣΤΡΙΝΤΖΗ ΝΑΥΤΙΛΙΑΚΗ Α.Ε. κατά πάγια τακτική εφαρμόζει τα τρία πρώτα χρόνια μειωμένους συντελεστές απόσβεσης για τα νεότευκτα πλοία.		
Ο ΠΡΟΕΔΡΟΣ	Ο ΑΝΤΙΠΡΟΕΔΡΟΣ	Ο ΟΙΚΟΝΟΜΙΚΟΣ ΔΙΕΥΘΥΝΤΗΣ
ΠΕΡΙΚΛΗΣ Σ. ΠΑΝΑΓΟΠΟΥΛΟΣ	ΑΛΕΞΑΝΔΡΟΣ Π. ΠΑΝΑΓΟΠΟΥΛΟΣ	ΝΙΚΟΛΑΟΣ Ι. ΤΑΠΙΡΗΣ
Α.Δ.Τ. Α 313650	Α.Δ.Τ. Ρ 033703	Α.Δ.Τ. Ν 255869
Βούλα, 27 Μαΐου 2003		
ΑΙΟΛΙΚΗ Τηλ.: 210 38 23 380		



ΕΠΙΧΕΙΡΗΣΕΙΣ ΑΤΤΙΚΗΣ Α.Ε. ΣΥΜΜΕΤΟΧΩΝ

ΑΡ.Μ.Α.Ε. 7702/06/Β/86/128
ΕΝΟΠΙΗΜΕΝΗ ΣΥΝΟΠΤΙΚΗ ΛΟΓΙΣΤΙΚΗ ΚΑΤΑΣΤΑΣΗ ΤΗΣ 30/6/2003
(1 ΙΑΝΟΥΑΡΙΟΥ - 30 ΙΟΥΝΙΟΥ 2003) ΣΕ ΕΥΡΩ

I. ΛΟΓΙΣΤΙΚΗ ΚΑΤΑΣΤΑΣΗ ΤΗΣ:	30/6/2003	30/6/2002
ΕΝΕΡΓΗΤΙΚΟ		
Δαπάνες πολυετούς απόσβεσης (αναπόσβεστα υπόλοιπα)	7.284.700,43	8.245.222,57
Πάγια - Ενεργητικό	1.456.223,065,14	1.313.616.873,95
Μείον: Αποσβέσεις (έως 30/6/03)	(108.384.229,84)	(84.490.198,04)
Συμμετοχές και Μακροπρόθεσμες Απατήσεις	2.778.307,60	5.086.053,82
Αποθέματα	3.870.311,18	4.119.997,27
Πελάτες	60.292.818,73	55.843.651,83
Λοιπές Απατήσεις	35.191.903,03	30.618.361,41
Χρεώγραφα	2.567.855,55	17.594.855,88
Διαθέσιμα	117.518.723,25	143.559.859,98
Μεταβατικοί Λογαριασμοί Ενεργητικού	15.364.742,11	17.342.135,21
Σύνολο Ενεργητικού	1.592.708.197,18	1.511.536.813,88
ΛΟΓΑΡΙΑΣΜΟΙ ΤΑΣΕΩΣ ΧΡΕΩΣΤΙΚΟΥ	1.406.891.167,26	308.599.583,50
ΠΑΘΗΤΙΚΟ		
Καταβλημένο Μετοχικό Κεφάλαιο (104.173.680 μετ. X 0,90 ευρώ έκαστη)	93.756.312,00	93.756.312,00
Αποθεματικά και λοιποί Λογαριασμοί ιδίων κεφαλαίων	334.756.999,97	338.537.854,22
Αποτέλεσμα Περιόδου (έως 30/6/03)	(4.322.807,85)	2.500.597,90
Διαφορές Ενοποίησης	(81.760.130,87)	(81.760.130,87)
Δικαιώματα Μετοψήφιας	124.635.717,35	130.254.045,95
Προβλέψεις Διαφορές	2.655.765,95	5.291.720,40
Υποχρεώσεις Μακροπρόθεσμες	956.364.884,95	851.565.574,89
Υποχρεώσεις Βραχυπρόθεσμες	121.896.953,42	125.811.700,80
Μεταβατικοί Λογαριασμοί Παθητικού	44.724.502,26	45.579.138,59
Σύνολο Παθητικού	1.592.708.197,18	1.511.536.813,88
ΛΟΓΑΡΙΑΣΜΟΙ ΤΑΣΕΩΣ ΠΙΣΤΩΤΙΚΟΥ	1.406.891.167,26	308.599.583,50
II. ΚΑΤΑΣΤΑΣΗ ΑΠΟΤΕΛΕΣΜΑΤΩΝ ΠΕΡΙΟΔΟΥ	1/1 - 30/6/2003	1/1 - 30/6/2002
ΕΣΟΔΑ		
Έσοδα από τις Πωλήσεις	166.165.876,16	124.835.420,77
Μείον: Κόστος Πωληθέντων	123.589.325,84	103.424.568,82
Πλέον: Άλλα Έσοδα Εκμετάλλευσης	134.196,65	51.196,82
Μικτά Αποτελέσματα Εκμετάλλευσης	42.710.746,97	21.462.050,77
Μείον: Έσοδα Διοικητικής Λειτουργίας	10.486.899,12	7.654.966,75
Μείον: Έσοδα Λειτουργίας Διαθέσης	20.504.473,91	15.769.483,66
Χρηματοοικονομικά Αποτελέσματα (+/-)	(17.998.931,90)	(12.707.810,29)
Σύνολο	48.990.304,93	41.132.260,70
Καθαρά Αποτελέσματα Εκμετάλλευσης	(6.279.557,96)	(19.670.209,93)
Πλέον: Ανόργανα Έσοδα-Κέρδη	6.893.228,05	41.320.722,69
Μείον: Ανόργανα Έσοδα-Ζημιές	7.036.442,98	19.654.385,02
Συνολικά Καθαρά Αποτελέσματα προ Φόρων	(6.422.772,89)	1.996.127,74
Πλέον (ή μείον): Ανελοπίνα Μετοχών μειοψηφίας	2.089.965,04	2.089.965,04
Συνολικά Καθαρά Αποτελέσματα κέρδη (ζημιές) προ Φόρων	(4.322.807,85)	2.500.597,90
Σημειώσεις:		
1. Στις Ενοποιημένες Λογιστικές Καταστάσεις της 30/6/03 ενοποιούνται :		
α) Με τη μέθοδο της ολικής ενσωμάτωσης, εκτός της μητρικής, οι κάτωθι εταιρίες: αα) Οι κατά 100% θυγατρικές εταιρίες ΣΟΥΠΕΡΦΑΣΤ ΦΕΡΡΙΕΣ ΝΑΥΤΙΛΙΑΚΗ Α.Ε. και οι πλειοκτλήτριες εταιρίες των πλοίων SUPERFAST VII έως SUPERFAST X.		
αβ) Οι πλειοκτλήτριες εταιρίες των πλοίων SUPERFAST I έως SUPERFAST VI και SUPERFAST XI και XII, οι οποίες είναι κατά 100% θυγατρικές εταιρίες της ΣΟΥΠΕΡΦΑΣΤ ΦΕΡΡΙΕΣ ΝΑΥΤΙΛΙΑΚΗ Α.Ε.		
αγ) Οι κατά 48,57% συνδεδεμένος Όμιλος Εταιριών ΓΡΑΜΜΕΣ ΣΤΡΠΙΝΤΖΗ ΝΑΥΤΙΛΙΑΚΗ Α.Ε., στον οποίο συμπεριλαμβάνονται εκτός από την εταιρία ΓΡΑΜΜΕΣ ΣΤΡΠΙΝΤΖΗ ΝΑΥΤΙΛΙΑΚΗ Α.Ε.:		
i. Η κατά 99,9999% θυγατρική εταιρία BLUE STAR FERRIES ΝΑΥΤΙΛΙΑΚΗ Α.Ε.		
ii. Οι κατά 100% θυγατρικές εταιρίες BLUE STAR FERRIES S.A., WATERFRONT NAVIGATION COMPANY, THELMO MARINE S.A., BLUE ISLAND SHIPPING INC.		
iii. Η κατά 99% θυγατρική εταιρία STRINTZIS LINES SHIPPING LTD.		
β. Οι υπό ενιαία διεύθυνση εταιρίες SUPERFAST FERRIES S.A., ΚΟΙΝΟΠΡΑΞΙΑ PREMIUM ALLIANCE και ΚΟΙΝΟΠΡΑΞΙΑ BLUE STAR FERRIES.		
γ. Με τη μέθοδο της καθαρής θέσης η θυγατρική εταιρία ΑΤΤΙΚΑ PREMIUM Α.Ε.		
2. Έχουν τηρηθεί οι βασικές αρχές του Ισολογισμού της 31/12/2002.		
3. Ο αριθμός του απασχολούμενου προσωπικού είναι, κατά μέσο όρο 2002 άτομα.		
4. Το σύνολο του κύκλου Εργασιών των Ενοποιημένων Οικονομικών Καταστάσεων του Ομίλου ανήκουν στις κατηγορίες Οικονομικών δραστηριοτήτων :		
(ΣΤΑΚΟΔ 03) 611.0 "Θαλάσσιες και ακτοπολιτικές μεταφορές" EURO 156.338.290,68		
(ΣΤΑΚΟΔ 03) 553 "Εστιατόρια επί των πλοίων" EURO 4.077.175,22		
(ΣΤΑΚΟΔ 03) 554 "Μπαρ επί των πλοίων" EURO 5.884.606,91		
5. Ορισμένα στοιχεία της Λογιστικής Κατάστασης του 2002 έχουν αναπροσαρμοστεί ώστε να είναι συγκρίσιμα με τα αντίστοιχα του 2003.		
6. Επί των πλοίων του Ομίλου έχουν εγγραφεί υποθήκες Ευρώ 1,3 δισ. περίπου για την ασφάλεια των μακροπρόθεσμων υποχρεώσεων.		
7. Εντός του Α' Εξαμήνου 2003, πωλήθηκε το πλοίο CESME 2 του Ομίλου ΓΡΑΜΜΕΣ ΣΤΡΠΙΝΤΖΗ ΝΑΥΤΙΛΙΑΚΗ Α.Ε.		
8. Η Εταιρία SUPERFAST DIO INC. έχει υπογράψει συμφωνητικό πώλησης για το πλοίο της SUPERFAST II. Η παράδοση του πλοίου προγραμματίζεται να γίνει μετά το τέλος της υψίτης περιόδου.		
9. Ο Όμιλος ΓΡΑΜΜΕΣ ΣΤΡΠΙΝΤΖΗ ΝΑΥΤΙΛΙΑΚΗ Α.Ε. κατά πάγια τακτική εφαρμόζει τα τρία πρώτα χρόνια μειωμένων συντελεστές απόσβεσης για τα νεότευκτα πλοία.		
10. Οι αξίες των πλοίων του Ομίλου ΓΡΑΜΜΕΣ ΣΤΡΠΙΝΤΖΗ ΝΑΥΤΙΛΙΑΚΗ Α.Ε. απεικονίζονται στην τιμή κτήσεως ή εκτιμήσεως της επιτροπής του άρθρου 9 Κ.Ν.2190/1920 και οι τυχόν ζημιές που προκύπτουν κατά την πώληση των πλοίων επιβαρύνουν τις χρήσεις στις οποίες πραγματοποιείται η πώληση.		
Ο ΠΡΟΕΔΡΟΣ	Βούλα, 14 Αυγούστου 2003	
ΠΕΡΙΚΛΗΣ Σ. ΠΑΝΑΓΟΠΟΥΛΟΣ	Ο ΑΝΤΙΠΡΟΕΔΡΟΣ	Ο ΟΙΚΟΝΟΜΙΚΟΣ ΔΙΕΥΘΥΝΤΗΣ
Α.Δ.Τ. Α 313650	ΑΛΕΞΑΝΔΡΟΣ Π. ΠΑΝΑΓΟΠΟΥΛΟΣ	ΝΙΚΟΛΑΟΣ Ι. ΤΑΠΙΡΗΣ
	Α.Δ.Τ. Ρ 033703	Α.Δ.Τ. Ν 255869
		Α.Μ. Ο.Ε.Ε. 0032210 Α' ΤΑΞΗΣ
ΠΙΣΤΟΠΟΙΗΤΙΚΟ ΕΛΕΓΧΟΥ ΟΡΚΩΤΩΝ ΕΛΕΓΚΤΩΝ ΛΟΓΙΣΤΩΝ		
Προς το Διοικητικό Συμβούλιο της ΕΠΙΧΕΙΡΗΣΕΩΣ ΑΤΤΙΚΗΣ ΑΝΩΝΥΜΟΣ ΕΤΑΙΡΙΑ ΣΥΜΜΕΤΟΧΩΝ		
Διενεργήσαμε τον έλεγχο που προβλέπεται από τις διατάξεις του άρθρου 6 του Π.Δ.360/1985, όπως τροποποιήθηκε με το άρθρο 90 του Ν. 2533/1997, εφαρμόζοντας, στα πλαίσια των αρχών και κανόνων ελεγκτικής που ακολουθεί το Σώμα Ορκωτών Ελεγκτών Λογιστών, τις ελεγκτικές διαδικασίες που κρίναμε κατάλληλες για να διαπιστώσουμε ότι οι ανωτέρω ενοποιημένες συνοπτικές οικονομικές καταστάσεις της "ΕΠΙΧΕΙΡΗΣΕΩΣ ΑΤΤΙΚΗΣ ΑΝΩΝΥΜΗΣ ΕΤΑΙΡΕΙΑ ΣΥΜΜΕΤΟΧΩΝ" που καλύπτουν την περίοδο από 1 Ιανουαρίου 2003 μέχρι 30 Ιουνίου 2003 δεν περιέχουν ανακρίβειες ή παραλείψεις που να επηρεάζουν ουσιαστικά την ενοποιημένη περιουσιακή διάρθρωση και την οικονομική θέση της Εταιρίας, καθώς και τα ενοποιημένα αποτελέσματα της ανωτέρω μητρικής Εταιρίας και των θυγατρικών της που περιλαμβάνονται στην ενοποίηση. Από τον παραπάνω έλεγχο μας προέκυψαν τα εξής: 1) Όπως αναφέρεται και στην σημείωση του Ομίλου με αριθμό 10 οι αξίες των πλοίων της εταιρίας "ΓΡΑΜΜΕΣ ΣΤΡΠΙΝΤΖΗ ΝΑΥΤΙΛΙΑΚΗ Α.Ε." απεικονίζονται στην τιμή κτήσεως ή εκτιμήσεως της επιτροπής του άρθρου 9 του Κ.Ν. 2190/1920. 2) Οι εταιρίες του Ομίλου "ΓΡΑΜΜΕΣ ΣΤΡΠΙΝΤΖΗ ΝΑΥΤΙΛΙΑΚΗ Α.Ε." δεν διενεργήσαν προβλέψεις για υπόλοιπα απατήσεων συνολικού ποσού Ευρώ 665 χιλ. τα οποία είναι κατά την γνώμη μας επισφαλής. 3) Η ζημία που προέκυψε από την πώληση του πλοίου CESME 2 και την εκκαθάριση της πλειοκτλήτριας εταιρίας BLUE GALAXY SHIPPING INC, θυγατρικής της εταιρίας "ΓΡΑΜΜΕΣ ΣΤΡΠΙΝΤΖΗ ΝΑΥΤΙΛΙΑΚΗ Α.Ε.", ύψους Ευρώ 6,8 εκατ. καταχωρήθηκε απευθείας στον Λογαριασμό "Αποθεματικό από υπόμνηση συμμετοχών" των ιδίων κεφαλαίων αντί στα αποτελέσματα χρήσεως. 4) Η μητρική εταιρία και η θυγατρική της "ΤΡΑΚΕΣΣΑΣ ΣΤΡΠΙΝΤΖΗ ΝΑΥΤΙΛΙΑΚΗ Α.Ε." δεν πραγματοποιήσαν προβλέψεις Ευρώ 3,7 εκατ. (εκ των οποίων Ευρώ 1,3 εκατ. αφορούν την παρούσα περίοδο) η οποία αφορά το ενδεχόμενο κόστος αποπληρωμής των Ομολογιακών Δανείων σε περίπτωση μη εξασκήσεως του δικαιώματος ανταλλαγής/ μετατροπής σε μετοχές, επειδή η Διοίκηση πιστεύει ότι είναι πολύ πιθανό κατά την λήξη να προτιμηθεί η μετατροπή τους. 5) Όπως αναφέρεται και στην σημείωση του Ομίλου με αριθμό 9, λόγω της πολιτικής που ακολουθείται αναφορικά με τις αποσβέσεις των πλοίων της θυγατρικής "BLUE STAR FERRIES ΝΑΥΤΙΛΙΑΚΗ Α.Ε.", οι συμφερούμενες αποσβέσεις είναι μειωμένες κατά Ευρώ 10 εκατ. περίπου εκ των οποίων Ευρώ 1,2 εκατ. αφορούν την παρούσα περίοδο. 6) Τον Δεκεμβριο του 1998 η Επιτροπή Ανταγωνισμού της Ευρωπαϊκής Ένωσης με πρωτόδικη απόφαση επέβαλε πρόστιμο σε αριθμό ακτοπολιτικών εταιριών που δραστηριοποιούνταν στη γραμμή Ελλάδας - Ιταλία κατά την περίοδο 1987 - 1993. Το πρόστιμο που επιβλήθηκε στην εταιρία "ΓΡΑΜΜΕΣ ΣΤΡΠΙΝΤΖΗ ΝΑΥΤΙΛΙΑΚΗ Α.Ε." ανέρχεται σε Ευρώ 1,5 εκατ. περίπου, έναντι του οποίου δεν σχηματίστηκε πρόβλεψη επειδή η Εταιρία αμφισβητεί την ανωτέρα απόφαση και έχει ήδη προσφύγει στο Ευρωπαϊκό Δικαστήριο. 7) Οι Εταιρίες του Ομίλου δεν έχουν ελεγχθεί από τις φορολογικές αρχές για μία ή περισσότερες χρήσεις και ως εκ τούτου οι φορολογικές τους υποχρεώσεις δεν έχουν καταστεί οριστικές για τις χρήσεις αυτές. Η Διοίκηση του Ομίλου μας διαβεβαίωσε ότι, όπως και σε προηγούμενους ελέγχους, οι φορολογικές υποχρεώσεις που μπορεί να προκύψουν δεν θα είναι σημαντικές. Με βάση τον έλεγχο που διενεργήσαμε, διαπιστώσαμε ότι οι ανωτέρω ενοποιημένες συνοπτικές οικονομικές καταστάσεις έχουν καταρτιστεί σύμφωνα με τις σχετικές διατάξεις του Κ.Ν.2190/1920 και αφού ληφθούν υπόψη οι προαναφερμένες παρατηρήσεις μας καθώς και οι παραβλέψεις από την εταιρία σημειώσαμε, δεν περιέχουν ανακρίβειες ή παραλείψεις που να επηρεάζουν ουσιαστικά την εμριανζόμενη ενοποιημένη περιουσιακή διάρθρωση και οικονομική θέση του συνόλου των επιχειρήσεων που περιλήφθηκαν στην ενοποίηση κατά την 30 Ιουνίου 2003, καθώς και τα ενοποιημένα αποτελέσματα της περιόδου που έληξε αυτή την ημερομηνία, βάση των σχετικών διατάξεων που ισχύουν και λογιστικών αρχών και μεθόδων που εφαρμόζει η μητρική Εταιρία και οι οποίες έχουν γίνει γενικά παραδεκτές και δεν διαφέρουν από εκείνες που εφαρμόστηκαν στην αντίστοιχη περίοδο της προηγούμενης χρήσεως.		
Αθήνα, 26 Αυγούστου 2003		
Οι Ορκωτοί Ελεγκτές Λογιστές		
Κυριάκος Παπακυριάκου		
Α.Μ. Σ.Ο.Α. 17801		
Για την DRM ΣΤΥΛΙΑΝΟΥ Α.Ε.		
Μέλος της RSM International		

RSM

Α.Μ. Σ.Ο.Α. 17801
Για την DRM ΣΤΥΛΙΑΝΟΥ Α.Ε.
Μέλος της RSM International

ΛΟΓΙΣΤΙΚΗ Τηλ.: 210-38 23 380



ΕΠΙΧΕΙΡΗΣΕΙΣ ΑΤΤΙΚΗΣ Α.Ε. ΣΥΜΜΕΤΟΧΩΝ

ΑΡ.Μ.Α.Ε. 7702/06/Β/86/128

ΕΝΟΠΟΙΗΜΕΝΗ ΣΥΝΟΠΤΙΚΗ ΛΟΓΙΣΤΙΚΗ ΚΑΤΑΣΤΑΣΗ ΤΗΣ 30/9/2003
(1 ΙΑΝΟΥΑΡΙΟΥ - 30 ΣΕΠΤΕΜΒΡΙΟΥ 2003) ΣΕ ΕΥΡΩ

I. ΛΟΓΙΣΤΙΚΗ ΚΑΤΑΣΤΑΣΗ ΤΗΣ:	30/9/2003	30/9/2002
ΕΝΕΡΓΗΤΙΚΟ		
Δαπάνες πολυετούς απόσβεσης (αναπόσβεστο υπόλοιπο)	5.551.705,90	8.984.654,01
Πάγια - Ενεργητικά	1.404.080.427,25	1.398.192.041,83
Μείον: Αποσβέσεις (έως 30/9/03)	(108.851.163,70)	(95.669.843,65)
Συμμετοχές και Μακροπρόθεσμες Απατήσεις	2.776.140,32	5.086.053,82
Αποθέματα	3.284.230,42	4.833.336,24
Πελάτες	60.437.864,80	66.287.222,46
Λοιπές Απατήσεις	49.003.082,46	33.753.608,66
Χρεόγραφα	2.567.855,55	3.382.326,42
Διαθέσιμα	158.037.223,78	161.629.296,47
Μεταβατικοί Λογαριασμοί Ενεργητικού	8.202.715,32	7.802.055,96
Σύνολο Ενεργητικού	1.585.090.082,10	1.594.280.752,22
ΛΟΓΑΡΙΑΣΜΟΙ ΤΑΞΕΩΣ ΧΡΕΩΣΤΙΚΟ	317.889.909,08	308.599.583,50
ΠΑΘΗΤΙΚΟ		
Καταβλημένο Μετοχικό Κεφάλαιο (104.173.680 μετ. Χ 0,90 ευρώ έκαστη)	93.756.312,00	93.756.312,00
Αποθεματικά και λοιποί λογαριασμοί ιδίων κεφαλαίων	335.898.867,34	338.538.529,96
Αποτελέσματα Περιόδου (έως 30/9/03)	30.738.468,76	15.326.814,98
Διαφορές Ενοποίησης	(81.760.130,87)	(81.760.130,87)
Δικαιώματα Μειοψηφίας	129.918.806,52	132.494.604,48
Προβλέψεις Διάφορες	714.787,33	5.341.479,05
Υποχρεώσεις Μακροπρόθεσμες	918.173.363,21	928.916.916,13
Υποχρεώσεις Βραχυπρόθεσμες	126.798.179,00	101.492.734,79
Μεταβατικοί Λογαριασμοί Παθητικού	30.851.428,81	60.173.491,70
Σύνολο Παθητικού	1.585.090.082,10	1.594.280.752,22
ΛΟΓΑΡΙΑΣΜΟΙ ΤΑΞΕΩΣ ΠΙΣΤΩΤΙΚΟ	317.889.909,08	308.599.583,50
II. ΚΑΤΑΣΤΑΣΗ ΑΠΟΤΕΛΕΣΜΑΤΩΝ ΠΕΡΙΟΔΟΥ		
	1/1 - 30/9/2003	1/1 - 30/9/2002
ΕΣΟΔΑ		
Εσοδα από τις Πωλήσεις	309.645.291,82	246.605.119,68
Μείον: Κόστος Πωληθέντων	201.819.997,60	177.629.056,55
Πλέον: Άλλα Εσοδα Εκμετάλλευσης	305.882,05	130.217,83
Μικτά Αποτελέσματα Εκμετάλλευσης	108.131.176,27	69.106.280,96
Μείον: Εξοδα Διοικητικής Λειτουργίας	15.010.267,79	11.934.200,74
Μείον: Εξοδα Λειτουργίας Διάθεσης	37.421.078,39	31.840.849,10
Χρηματοοικονομικά Αποτελέσματα (+/-)	(25.937.830,50)	(26.884.083,01)
Σύνολο	(78.369.176,68)	(70.659.132,85)
Καθαρά Αποτελέσματα Εκμετάλλευσης	29.761.999,59	(1.552.851,89)
Πλέον: Ανόργανα Εσοδα-Κέρδη	14.238.261,50	43.324.782,18
Μείον: Ανόργανα Εξοδα-Ζημιές	10.078.390,12	24.708.351,20
Συνολικά Καθαρά Αποτελέσματα προ Φόρων	33.921.870,97	17.063.579,09
Πλέον (ή μείον): Αναλογία Μετοχών μειοψηφίας	(3.183.402,21)	(1.736.764,11)
Ενοποιημένα Αποτελέσματα Ομίλου προ Φόρων	30.738.468,76	15.326.814,98
Σημειώσεις:		
1. Στις Ενοποιημένες Λογιστικές Καταστάσεις της 30/9/2003 ενοποιούνται με τη μέθοδο της ολικής ενσωμάτωσης, εκτός της μητρικής, οι κάτωθι εταιρίες:		
α. Οι κατά 100% θυγατρικές εταιρίες ΣΟΥΠΕΡΦΑΣΤ ΦΕΡΡΙΣ ΝΑΥΤΙΛΙΑΚΗ Α.Ε. και οι πλοιοκτήτριες εταιρίες των πλοίων SUPERFAST VII έως SUPERFAST X.		
αβ) Οι πλοιοκτήτριες εταιρίες των πλοίων SUPERFAST I έως SUPERFAST VI και SUPERFAST XI, SUPERFAST XII, οι οποίες είναι κατά 100% θυγατρικές εταιρίες της ΣΟΥΠΕΡΦΑΣΤ ΦΕΡΡΙΣ ΝΑΥΤΙΛΙΑΚΗ Α.Ε.		
αγ) Ο κατά 48,57% συνδεδεμένος Όμιλος Εταιριών ΓΡΑΜΜΕΣ ΣΤΡΙΝΤΖΗ ΝΑΥΤΙΛΙΑΚΗ Α.Ε., στον οποίο συμπεριλαμβάνονται εκτός από την εταιρία ΓΡΑΜΜΕΣ ΣΤΡΙΝΤΖΗ ΝΑΥΤΙΛΙΑΚΗ Α.Ε.:		
i. Η κατά 99,9999% θυγατρική εταιρία BLUE STAR FERRIES ΝΑΥΤΙΛΙΑΚΗ Α.Ε.		
ii. Οι κατά 100% θυγατρικές εταιρίες BLUE STAR FERRIES S.A., WATERFRONT NAVIGATION COMPANY, THELMO MARINE S.A., BLUE ISLAND SHIPPING INC.		
iii. Η κατά 99% θυγατρική εταιρία STRINTZIS LINES SHIPPING LTD.		
β. Οι υπό ενιαία διεύθυνση εταιρίες SUPERFAST FERRIES S.A., ΚΟΙΝΟΠΡΑΞΙΑ PREMIUM ALLIANCE και ΚΟΙΝΟΠΡΑΞΙΑ BLUE STAR FERRIES.		
γ. Με τη μέθοδο της καθαρής θέσης η θυγατρική εταιρία ATTICA PREMIUM A.E.		
2. Έχουν τηρηθεί οι βασικές αρχές του Ισολογισμού της 31/12/2002.		
3. Ο αριθμός του απασχολούμενου προσωπικού είναι, κατά μέσο όρο 1.901 άτομα.		
4. Το σύνολο του κύκλου Εργασιών των Ενοποιημένων Οικονομικών Καταστάσεων του Ομίλου ανήκουν στις κατηγορίες Οικονομικών δραστηριοτήτων:		
(ΣΤΑΚΟΔ 03) 611.0 "Θαλάσσιες και ακτοπολικές μεταφορές"	EURO	289,112,254.79
(ΣΤΑΚΟΔ 03) 553 "Εστιατόρια επί των πλοίων"	EURO	8,575,655.83
(ΣΤΑΚΟΔ 03) 554 "Μπαρ επί των πλοίων"	EURO	12,263,263.25
5. Ορισμένα στοιχεία της Λογιστικής Κατάστασης του 2002 έχουν αναπροσαρμοστεί ώστε να είναι συγκρίσιμα με τα αντίστοιχα του 2003.		
6. Επί των πλοίων του Ομίλου έχουν εγγραφεί υποθήκες Ευρώ 1,3 δισ. περίπου για την ασφάλεια των μακροπρόθεσμων υποχρεώσεων.		
7. Τον Δεκέμβριο του 1998 η Επιτροπή Ανταγωνισμού επέβαλε πρόστιμο στον Όμιλο ΓΡΑΜΜΕΣ ΣΤΡΙΝΤΖΗ ΝΑΥΤΙΛΙΑΚΗ Α.Ε. ύψους Ευρώ 1,5 εκατ. περίπου, έναντι του οποίου δεν σχηματίσθηκε πρόβλεψη επειδή ο Όμιλος αμφισβητεί την ανωτέρω απόφαση και έχει ήδη προσφύγει στο Ευρωπαϊκό Δικαστήριο.		
8. Εντός του Ενεργητικού του 2003 πωλήθηκαν τα πλοία SUPERFAST II του Ομίλου ΣΟΥΠΕΡΦΑΣΤ ΦΕΡΡΙΣ ΝΑΥΤΙΛΙΑΚΗ Α.Ε. και το πλοίο CESME 2 του Ομίλου ΓΡΑΜΜΕΣ ΣΤΡΙΝΤΖΗ ΝΑΥΤΙΛΙΑΚΗ Α.Ε.		
9. Ο Όμιλος ΓΡΑΜΜΕΣ ΣΤΡΙΝΤΖΗ ΝΑΥΤΙΛΙΑΚΗ Α.Ε. κατά πάγια τακτική εφαρμόζει τα τρία πρώτα χρόνια μειωμένους συντελεστές απόσβεσης για τα νεότευκτα πλοία.		
10. Οι αξίες των πλοίων του Ομίλου ΓΡΑΜΜΕΣ ΣΤΡΙΝΤΖΗ ΝΑΥΤΙΛΙΑΚΗ Α.Ε. απεικονίζονται στην τιμή κτήσεως ή εκτιμήσεως της επιτροπής του άρθρου 9 Κ.Ν.2190/1920 και οι τυχόν ζημιές που προκύπτουν κατά την πώληση των πλοίων επιβαρύνουν τις χρήσεις στις οποίες πραγματοποιείται η πώληση.		
Βούλα, 14 Νοεμβρίου 2003		
Ο ΠΡΟΕΔΡΟΣ	Ο ΑΝΤΙΠΡΟΕΔΡΟΣ	Ο ΟΙΚΟΝΟΜΙΚΟΣ ΔΙΕΥΘΥΝΤΗΣ
ΠΕΡΙΚΛΗΣ Σ. ΠΑΝΑΓΟΠΟΥΛΟΣ Α.Δ.Τ. Α 313650	ΑΛΕΞΑΝΔΡΟΣ Π. ΠΑΝΑΓΟΠΟΥΛΟΣ Α.Δ.Τ. Ρ 033703	ΝΙΚΟΛΑΟΣ Ι. ΤΑΠΙΡΗΣ Α.Δ.Τ. Ν 255869 Α.Μ. Ο.Ε.Ε. 0032210 Α Τάξης

ΕΠΙΧΕΙΡΗΣΕΙΣ ΑΤΤΙΚΗΣ Α.Ε.

ΣΥΜΜΕΤΟΧΩΝ

ΑΡ.Μ.Α.Ε. 7702/06/Β/86/128

Κατάσταση Ταμιακών Ροών

της χρήσεως: από 1/1/2003 μέχρι 31/12/2003

	Χρήση 2003	Χρήση 2002
Ταμιακές Ροές από συνήθειες (λειτουργικές) δραστηριότητες		
A 100 Ταμιακές εισροές		
101 Πωλήσεις		
102 Άλλα έσοδα εκμεταλλεύσεως		
103 Έκτακτα και ανόργανα έσοδα	658,84	1.608,51
104 Έσοδα προηγούμενων χρήσεων		
105 Πιστωτικοί τόκοι (καταθέσεων κλπ.)	435.401,80	461.313,88
106 Έσοδα χρεογράφων	1.034.326,67	347.978,93
107 Πώληση χρεογράφων		21.019.685,26
108 Μείωση απαιτήσεων	152.323,26	27.858,75
Αφαιρούνται:		
109 Αγορά χρεογράφων		
110 Αύξηση απαιτήσεων		
Σύνολο Ταμιακών Εισροών (A100)	1.622.710,57	21.858.445,33
A 200 Ταμιακές Εκροές		
201 Κόστος πωληθέντων (μείον αποσβέσεις και προβλέψεις)		
202 Έξοδα λειτουργίας διοικήσεως	650.795,93	645.216,80
203 Έξοδα λειτουργίας ερευνών - αναπτύξεως		
204 Έξοδα λειτουργίας διαθέσεως		
205 Έξοδα υποαποχολήσεως αδράνειας		
206 Άλλα έξοδα	8.160,75	5.231,54
207 Αύξηση αποθεμάτων		
208 Αύξηση μεταβατικών λογαριασμών ενεργητικού		
209 Μείωση μεταβατικών λογαριασμών παθητικού		
210 Μείωση βραχυπρόθεσμων υποχρεώσεων (πλνν Τραπεζών)	57.824,92	8.459,39
Αφαιρούνται:		
11 Μείωση αποθεμάτων		
212 Μείωση μεταβατικών λογαριασμών ενεργητικού	22.156,55	21.358,02
213 Αύξηση μεταβατικών λογαριασμών παθητικού	3.032,40	1.258.093,56
214 Αύξηση βραχυπρόθεσμων υποχρεώσεων (πλνν Τραπεζών)		
Σύνολο Ταμιακών Εκροών (A200)	691.592,65	-620.543,85
A 300 Ταμιακές Εκροές φόρων		
301 Φόροι εισοδήματος	131.862,05	114.684,88
302 Μη ενσωματωμένοι στο λειτουργικό κόστος φόροι		
303 Διαφορές Φορολογικού Ελέγχου	125.848,00	
304 Μείωση υποχρεώσεων από φόρους - τέλη	54.536,90	208.860,78
Έξοδα υποαποχολήσεως αδράνειας		
Αφαιρούνται:		
305 Αύξηση υποχρεώσεων από φόρους - τέλη		
Σύνολο Ταμιακών Εκροών (A300)	312.246,95	323.545,66
Ταμιακές Ροές από συνήθειες (λειτουργικές) δραστηριότητες (A100-A200-A300)=A	618.870,97	22.155.443,52

B	Ταμιακές Ροές από Επενδυτικές δραστηριότητες		
B 100	Ταμιακές εισροές		
101	Πώληση ασώματων ακινητοποιήσεων		
102	Πώληση ενσώματων ακινητοποιήσεων		
103	Πώληση συμμετοχών και τίτλων ακινητοποιήσεων		
104	Μείωση μακροπρόθεσμων απαιτήσεων		
105	Εσοδα συμμετοχών και τίτλων ακινητοποιήσεων	8.280.513,50	7.761.184,11
106	Πιστωτικοί τόκοι (μακροπρόθεσμων κλπ. απαιτήσεων)		
	Σύνολο Ταμιακών Εισροών (B100)	8.280.513,50	7.761.184,11
B 200	Ταμιακές Εκροές		
201	Αγορά ασώματων ακινητοποιήσεων		93.910,49
202	Αγορά ενσώματων ακινητοποιήσεων	623,04	2.568,86
203	Αγορά συμμετοχών και τίτλων ακινητοποιήσεων		12.194.564,08
204	Αύξηση μακροπρόθεσμων απαιτήσεων		30.000.000,00
205	Αύξηση εξόδων εγκαταστάσεως	83.793,18	43.534,15
	Σύνολο Ταμιακών Εκροών (B200)	84.416,22	42.334.577,58
	Ταμιακές Ροές από επενδυτικές δραστηριότητες (B100-B200)=B	8.196.097,28	-34.573.393,47
Γ	Ταμιακές Ροές από Χρηματοδοτικές δραστηριότητες		
Γ 100	Ταμιακές εισροές		
101	Είσπραξη αύξησης μετοχικού κεφαλαίου και διαφοράς υπέρ άρτιο		
102	Είσπραξη επιχορηγήσεων παγίων		
103	Αύξηση μακροπρόθεσμων υποχρεώσεων		30.000.000,00
104	Αύξηση μακροπρόθεσμων υποχρεώσεων πληρωτέων στην επόμενη χρήση	45.000.000,00	
	Σύνολο Ταμιακών Εισροών (Γ100)	45.000.000,00	30.000.000,00
Γ 200	Ταμιακές Εκροές		
201	Μείωση (επιστροφή) μετοχικού κεφαλαίου		
202	Επιστροφή επιχορηγήσεων παγίων		
203	Μείωση μακροπρόθεσμων υποχρεώσεων	45.000.000,00	
204	Μείωση βραχυπρόθεσμων υποχρεώσεων (λογαριασμοί Τραπεζών)		
205	Τόκοι πληρωθέντες	3.084.949,07	3.477.388,89
206	Μερίσματα πληρωθέντα	3.116.586,75	5.723.303,61
207	Διανομή κερδών στο προσωπικό		
208	Αμοιβές Δ.Σ. από κέρδη χρήσεως		68.900,00
	Σύνολο Ταμιακών Εκροών (Γ200)	51.201.535,82	9.269.592,50
	Ταμιακές Ροές από χρηματοδοτικές δραστηριότητες (Γ100-Γ200)=Γ	-6.201.535,82	20.730.407,50
	ΤΑΜΙΑΚΕΣ ΡΟΕΣ ΕΤΑΙΡΙΑΣ (Α+Β+Γ)	2.613.432,43	8.312.457,55
	ΠΛΕΟΝ: ΧΡΗΜΑΤΙΚΑ ΔΙΑΘΕΣΙΜΑ ΕΝΑΡΞΗΣ ΧΡΗΣΗΣ	19.758.260,48	11.445.802,95
	ΧΡΗΜΑΤΙΚΑ ΔΙΑΘΕΣΙΜΑ ΤΕΛΟΥΣ ΧΡΗΣΗΣ	22.371.692,91	19.758.260,48

Βούλα, 17 Φεβρουαρίου, 2004

Ο ΠΡΟΕΔΡΟΣ
ΠΕΡΙΚΛΗΣ Σ.
ΠΑΝΑΓΟΠΟΥΛΟΣ
Α.Δ.Τ. Α 313650

Ο ΣΥΜΒΟΥΛΟΣ
ΧΑΡΑΛΑΜΠΟΣ
Ν. ΖΑΒΙΤΣΑΝΟΣ
Α.Δ.Τ. Ζ 602300

Ο ΟΙΚΟΝΟΜΙΚΟΣ ΔΙΕΥΘΥΝΤΗΣ
ΝΙΚΟΛΑΟΣ Ι.
ΤΑΠΙΡΗΣ
Α.Δ.Τ. Ν 255869
Α.Μ. Ο.Ε.Ε. 0032210
Α' Τάξης

ΒΕΒΑΙΩΣΗ ΕΛΕΓΧΟΥ ΟΡΚΩΤΟΥ ΕΛΕΓΚΤΗ ΛΟΓΙΣΤΗ

Ελέγξαμε την ανωτέρω Κατάσταση Ταμειακών Ροών της Ανώνυμης Εταιρίας "Επιχειρήσεις Αττικής Α.Ε. Συμμετοχών" για την χρήση που έληξε την 31 Δεκεμβρίου 2003, η οποία έχει καταρτιστεί με βάση τις ελεγμένες Οικονομικές Καταστάσεις της χρήσεως για τις οποίες έχουμε εκδόσει το από 18 Φεβρουαρίου 2004 πιστοποιητικό ελέγχου. Κατά τη γνώμη μας η προαναφερόμενη Κατάσταση Ταμειακών Ροών απεικονίζει τις Ταμειακές εισροές και εκροές από τις κατά την χρήση δραστηριότητες της επιχείρησης.

Αθήνα, 18 Φεβρουαρίου, 2004

Οι Ορκωτοί Ελεγκτές Λογιστές

Κυριάκος Παπακυριάκου
Α.Μ. ΣΟΕΛ 17801
Για την DRM ΣΤΥΛΙΑΝΟΥ Α.Ε.
Μέλος της RSM International

ΕΠΙΧΕΙΡΗΣΕΙΣ ΑΤΤΙΚΗΣ Α.Ε.

ΑΡ.Μ.Α.Ε. 7702/06/Β/86/128

Ενοποιημένη Κατάσταση Ταμιακών Ροών

της χρήσεως: από 1/1/2003 μέχρι 31/12/2003

	Χρήση 2003	Χρήση 2002
Ταμιακές Ροές από συνήθειες (λειτουργικές) δραστηριότητες		
A 100 Ταμιακές εισροές		
101 Πωλήσεις	385.476.583,25	318.610.210,90
102 Άλλα έσοδα εκμεταλλεύσεως	403.399,56	156.613,14
103 Εκτακτα και ανόργανα έσοδα	16.282.243,03	45.611.046,10
104 Έσοδα προηγούμενων χρήσεων	876.636,08	511.828,71
105 Πιστωτικοί τόκοι (καταθέσεων κλπ.)	2.577.779,09	2.731.410,32
106 Έσοδα χρεογράφων	45.785,00	347.978,93
107 Πώληση χρεογράφων		21.019.685,26
108 Μείωση απαιτήσεων	0,00	
Αφαιρούνται:		
109 Αύξηση χρεογράφων	5.311,37	
110 Αύξηση απαιτήσεων	2.704.055,44	17.748.681,32
Σύνολο Ταμιακών Εισροών (A100)	402.953.059,20	371.240.092,04
A 200 Ταμιακές Εκροές		
201 Κόστος πωληθέντων (μείον αποσβέσεις και προβλέψεις)	219.222.120,42	200.355.204,44
202 Έξοδα λειτουργίας διοικήσεως	17.247.816,57	16.197.398,27
203 Έξοδα λειτουργίας ερευνών - αναπτύξεως		
204 Έξοδα λειτουργίας διαθέσεως	48.568.860,34	40.841.843,62
205 Έξοδα υποαποσχολήσεως αδράνειας		
206 Άλλα έξοδα	13.403.563,71	46.243.339,87
207 Αύξηση αποθεμάτων		
208 Αύξηση μεταβατικών λογαριασμών ενεργητικού		2.550.042,69
209 Μείωση μεταβατικών λογαριασμών παθητικού	13.983.581,68	
210 Μείωση βραχυπρόθεσμων υποχρεώσεων (πλνν Τραπεζών)	5.087.575,84	
Αφαιρούνται:		
211 Μείωση αποθεμάτων	43.706,98	469.035,02
212 Μείωση μεταβατικών λογαριασμών ενεργητικού	79.278,39	
213 Αύξηση μεταβατικών λογαριασμών παθητικού		17.404.187,21
214 Αύξηση βραχυπρόθεσμων υποχρεώσεων (πλνν Τραπεζών)		8.141.080,26
Σύνολο Ταμιακών Εκροών (A200)	317.390.533,19	280.173.526,40
A 300 Ταμιακές Εκροές φόρων		
301 Φόροι εισοδήματος	430.207,62	356.714,92
302 Μη ενσωματωμένοι στο λειτουργικό κόστος φόροι		
303 Διαφορές Φορολογικού Ελέγχου	125.848,00	
304 Μείωση υποχρεώσεων από φόρους - τέλη		1.919.423,36
Έξοδα υποαποσχολήσεως αδράνειας		
Αφαιρούνται:		
305 Αύξηση υποχρεώσεων από φόρους - τέλη	233.523,09	
Σύνολο Ταμιακών Εκροών (A300)	322.532,53	2.276.138,28
Ταμιακές Ροές από συνήθειες (λειτουργικές) δραστηριότητες (A100-A200-A300)=A	85.239.993,48	88.790.427,36

ΠΑΡΑΡΤΗΜΑ

B	Ταμιακές Ροές από Επενδυτικές δραστηριότητες		
B 100	Ταμιακές εισροές		
101	Πώληση ασώματων ακινητοποιήσεων		0,00
102	Πώληση ενσώματων ακινητοποιήσεων	43.363.447,82	222.974.111,42
102A	Μείωση ενσώματων ακινητοποιήσεων βάσει του Ν.3193/03	65.514.993,00	
103	Πώληση συμμετοχών και τίτλων ακινητοποιήσεων	284.953,39	
103A	Αποτίμηση συμμετοχών βάσει του Ν.2238/94		
104	Μείωση μακροπρόθεσμων απαιτήσεων	1.163.115,52	
	Μείωση εξόδων εγκαταστάσεως		
105	Εσοδα συμμετοχών και τίτλων ακινητοποιήσεων	851.363,65	1.297.895,92
106	Πιστωτικοί τόκοι (μακροπρόθεσμων κλπ. απαιτήσεων)		
	Σύνολο Ταμιακών Εισροών (B100)	111.177.873,38	224.272.007,34
B 200	Ταμιακές Εκροές		
201	Αγορά ασώματων ακινητοποιήσεων		96.737,49
202	Αγορά ενσώματων ακινητοποιήσεων	2.149.199,74	456.368.227,05
	Υποτίμηση βάσει του Νόμου	65.514.993,00	
203	Αγορά συμμετοχών και τίτλων ακινητοποιήσεων		
204	Αύξηση μακροπρόθεσμων απαιτήσεων		1.075,72
205	Αύξηση εξόδων εγκαταστάσεως	1.278.109,88	3.235.739,23
	Σύνολο Ταμιακών Εκροών (B200)	68.942.302,62	459.701.779,49
	Ταμιακές Ροές από επενδυτικές δραστηριότητες (B100-B200)=B	42.235.570,76	-235.429.772,15
Γ	Ταμιακές Ροές από Χρηματοδοτικές δραστηριότητες		
Γ 100	Ταμιακές εισροές		
101	Είσπραξη αύξησης μετοχικού κεφαλαίου και διαφοράς υπέρ άρθιο		
102	Είσπραξη επιχορηγήσεων παγίων		
103	Αύξηση μακροπρόθεσμων υποχρεώσεων		297.434.146,90
104	Αύξηση μακροπρόθεσμων υποχρεώσεων πληρωτέων στην επόμενη χρήση	58.780.592,18	
	Σύνολο Ταμιακών Εισροών (Γ100)	58.780.592,18	297.434.146,90
Γ 200	Ταμιακές Εκροές		
201	Μείωση (επιστροφή) μετοχικού κεφαλαίου		
202	Επιστροφή επιχορηγήσεων παγίων		
203	Μείωση μακροπρόθεσμων υποχρεώσεων	140.241.438,01	
204	Μείωση βραχυπρόθεσμων υποχρεώσεων (λογαριασμοί Τραπεζών)	6.210,26	5.376.275,00
205	Τόκοι πληρωθέντες	39.599.940,74	40.794.645,53
206	Μερίσματα πληρωθέντα	4.723.269,34	5.726.130,90
207	Διανομή κερδών στο προσωπικό		
208	Αμοιβές Δ.Σ. από κέρδη χρήσεως	55.000,00	200.300,00
	Σύνολο Ταμιακών Εκροών (Γ200)	184.625.858,35	52.097.351,43
	Ταμιακές Ροές από χρηματοδοτικές δραστηριότητες (Γ100-Γ200)=Γ	-125.845.266,17	245.336.795,47
	ΤΑΜΙΑΚΕΣ ΡΟΕΣ ΕΤΑΙΡΙΑΣ (Α+Β+Γ)	1.630.298,07	98.697.450,68
	ΠΛΕΟΝ: ΧΡΗΜΑΤΙΚΑ ΔΙΑΘΕΣΙΜΑ ΕΝΑΡΞΗΣ ΧΡΗΣΗΣ	150.474.483,70	51.777.033,02
	ΧΡΗΜΑΤΙΚΑ ΔΙΑΘΕΣΙΜΑ ΤΕΛΟΥΣ ΧΡΗΣΗΣ	152.104.781,77	150.474.483,70

Βούλα, 17 Φεβρουαρίου, 2004

Ο ΠΡΟΕΔΡΟΣ

Ο ΣΥΜΒΟΥΛΟΣ

Ο ΟΙΚΟΝΟΜΙΚΟΣ ΔΙΕΥΘΥΝΤΗΣ

ΠΕΡΙΚΛΗΣ Σ. ΠΑΝΑΓΟΠΟΥΛΟΣ

ΧΑΡΑΛΑΜΠΟΣ Ν. ΖΑΒΙΤΣΑΝΟΣ

ΝΙΚΟΛΑΟΣ Ι. ΤΑΠΙΡΗΣ

Α.Δ.Τ. Α 313650

Α.Δ.Τ. Ζ 6023003

Α.Δ.Τ. Ν 255869

Α.Μ. Ο.Ε.Ε. 0032210 Α' Τάξης

ΒΕΒΑΙΩΣΗ ΕΛΕΓΧΟΥ ΟΡΚΩΤΩΝ ΕΛΕΓΚΤΩΝ ΛΟΓΙΣΤΩΝ

Ελέγξαμε την ανωτέρω Ενοποιημένη Κατάσταση Ταμειακών Ροών της Ανώνυμης Εταιρίας "Επιχειρήσεις Αττικής Α.Ε. Συμμετοχών" και των θυγατρικών της για την χρήση που έληξε την 31η Δεκεμβρίου 2003, η οποία έχει καταρτιστεί με βάση τις ελεγμένες Ενοποιημένες Οικονομικές Καταστάσεις της χρήσεως για τις οποίες έχουμε εκδόσει το από 18 Φεβρουαρίου 2004 πιστοποιητικό ελέγχου. Κατά τη γνώμη μας η προαναφερόμενη Ενοποιημένη Κατάσταση Ταμειακών Ροών απεικονίζει τις Ταμειακές εισροές και εκροές από τις κατά την χρήση δραστηριότητες του συνόλου των επιχειρήσεων που περιλαμβάνονται στην ενοποίηση της 31ης Δεκεμβρίου 2003.

Αθήνα, 18 Φεβρουαρίου 2004

Οι Ορκωτοί Ελεγκτές Λογιστές

Κυριάκος Παπακυριάκου

Α.Μ. ΣΟΕΛ 17801

Για την DRM ΣΤΥΛΙΑΝΟΥ Α.Ε.

Μέλος της RSM International



ΕΠΙΧΕΙΡΗΣΕΙΣ ΑΤΤΙΚΗΣ Α.Ε.



Λεωφ. Κ. Καραμανλή 157, 16673 Βούλα
Τηλ: 210 891 9500, Fax: 210 891 9509

www.attica-enterprises.com
www.superfast.com
www.bluestarferries.com