


ΕΤΗΣΙΟ ΔΕΛΤΙΟ 2001



ΕΠΙΧΕΙΡΗΣΕΙΣ ΑΤΤΙΚΗΣ Α.Ε.

ΕΤΗΣΙΟ ΔΕΛΤΙΟ 2001

Απόφαση 5/204/14.11.2000 (άρθρο 16)
της Επιτροπής Κεφαλαιαγοράς

Τακτική Γενική Συνέλευση των Μετόχων
της 21ης Ιουνίου, 2002



ΕΠΙΧΕΙΡΗΣΕΙΣ ΑΤΤΙΚΗΣ Α.Ε.

I. ΠΛΗΡΟΦΟΡΙΕΣ ΓΙΑ ΤΗ ΣΥΝΤΑΞΗ ΤΟΥ ΕΤΗΣΙΟΥ ΔΕΛΤΙΟΥ ΚΑΙ ΤΟΥΣ ΕΛΕΓΚΤΕΣ ΤΗΣ ΕΤΑΙΡΙΑΣ.....	4
II. ΓΕΝΙΚΕΣ ΠΛΗΡΟΦΟΡΙΕΣ ΓΙΑ ΤΗΝ ΕΤΑΙΡΙΑ ΚΑΙ ΤΟΝ ΟΜΙΛΟ	7
1. Γενικές Πληροφορίες	7
2. Αντικείμενο Εργασιών - Ανάπτυξη Δραστηριότητας	8
3. Δίκτυο Πωλήσεων.....	9
4. Σημαντικά γεγονότα του Ομίλου 2001.....	10
5. Πάγια περιουσιακά στοιχεία Ομίλου - Εγγυήσεις και εμπράγματα ασφάλειες.....	12
5.1 Πάγια περιουσιακά στοιχεία	12
5.2 Εγγυήσεις και Εμπράγματα ασφάλειες.....	15
III. ΠΛΗΡΟΦΟΡΙΕΣ ΣΧΕΤΙΚΑ ΜΕ ΤΟ ΚΕΦΑΛΑΙΟ - ΤΟΥΣ ΜΕΤΟΧΟΥΣ - ΤΗ ΔΙΟΙΚΗΣΗ ΚΑΙ ΤΟ ΠΡΟΣΩΠΙΚΟ ΤΗΣ ΕΤΑΙΡΙΑΣ ΚΑΙ ΤΟΥ ΟΜΙΛΟΥ	18
1. Μετοχικό Κεφάλαιο	18
2. Ίδια Κεφάλαια Εταιρίας - Ομίλου. Λογιστική αξία μετοχής.....	18
3. Μέτοχοι.....	19
4. Δικαιώματα Μετόχων	20
5. Διοίκηση - Διεύθυνση εργασιών.....	22
6. Συμμετοχές των μελών του Διοικητικού Συμβουλίου στο Διοικητικό Συμβούλιο άλλων εταιριών.....	24
7. Οργανόγραμμα	25
8. Προσωπικό	25
IV. ΣΤΟΙΧΕΙΑ ΚΛΑΔΟΥ.....	26
V. ΑΠΟΛΟΓΙΣΤΙΚΑ ΣΤΟΙΧΕΙΑ ΔΡΑΣΤΗΡΙΟΤΗΤΑΣ ΕΠΙΧΕΙΡΗΣΕΙΣ ΑΤΤΙΚΗΣ Α.Ε. ΚΑΙ ΕΝΟΠΟΙΗΜΕΝΑ 2000-2001.....	30
1. Εξέλιξη Εργασιών - Αποτελεσμάτων.....	30
2. Στοιχεία Ισολογισμού ΕΠΙΧΕΙΡΗΣΕΙΣ ΑΤΤΙΚΗΣ Α.Ε. και Ομίλου....	34
3. Διάθεση αποτελεσμάτων	37
4. Πηγές και χρήσεις κεφαλαίων μητρικής Εταιρίας	39
VI. ΣΥΝΔΕΔΕΜΕΝΕΣ ΕΤΑΙΡΙΕΣ	41

ΠΕΡΙΕΧΟΜΕΝΑ

VII. ΘΥΓΑΤΡΙΚΕΣ ΕΤΑΙΡΙΕΣ	44
1. ΣΟΥΠΕΡΦΑΣΤ ΦΕΡΡΙΣ ΝΑΥΤΙΛΙΑΚΗ Α.Ε	44
1.1. Γενικά.....	44
1.2. Αντικείμενο Εργασιών.....	44
1.3. Διοίκηση	45
1.4. Εξέλιξη Εργασιών - Αποτελεσμάτων	46
1.5. Στοιχεία Ισολογισμού.....	49
1.6. Χρηματοοικονομικοί Δείκτες Ομίλου.....	52
1.7. Θυγατρικές - Συγγενείς εταιρίες	52
1.8. Εταιρίες που έχουν ενιαία Διεύθυνση ή κοινή Διοίκηση.....	53
2. SUPERFAST ΕΡΤΑ INC.	55
3. ΣΟΥΠΕΡΦΑΣΤ ΕΠΤΑ Ν.Ε.	56
4. SUPERFAST ΟΚΤΟ INC.	57
5. ΣΟΥΠΕΡΦΑΣΤ ΟΚΤΩ Ν.Ε.	58
6. SUPERFAST ΕΝΝΕΑ INC.	59
7. ΣΟΥΠΕΡΦΑΣΤ ΕΝΝΕΑ Ν.Ε.	60
8. SUPERFAST ΔΕΚΑ INC.	61
9. ΣΟΥΠΕΡΦΑΣΤ ΔΕΚΑ Ν.Ε.	62
10. ΑΤΤΙΚΑ ΠΡΙΜΙΟΥΜ Α.Ε.....	63
11. ΓΡΑΜΜΕΣ ΣΤΡΙΝΤΖΗ ΝΑΥΤΙΛΙΑΚΗ Α.Ε.	64
11.1. Γενικά	64
11.2. Αντικείμενο Εργασιών	64
11.3. Διοίκηση.....	65
11.4. Εξέλιξη Εργασιών - Αποτελεσμάτων	65
11.5. Στοιχεία Ισολογισμού.....	69
11.6. Χρηματοοικονομικοί Δείκτες Ομίλου.	72
11.7. Θυγατρικές - Συγγενείς Εταιρίες	73
12. ΔΙΕΤΑΙΡΙΚΕΣ ΣΥΝΑΛΛΑΓΕΣ	74
VIII. ΠΛΗΡΟΦΟΡΙΕΣ ΓΙΑ ΤΗΝ ΤΡΕΧΟΥΣΑ ΧΡΗΣΗ 2002 -	
ΣΤΟΧΟΙ ΚΑΙ ΠΡΟΟΠΤΙΚΕΣ	79
IX. ΚΑΤΑΣΤΑΣΗ ΠΡΟΣΩΠΩΝ ΠΟΥ ΥΠΟΚΕΙΝΤΑΙ ΣΤΙΣ ΔΙΑΤΑΞΕΙΣ	
ΤΟΥ ΑΡΘΡΟΥ 8 ΤΗΣ ΥΠ' ΑΡΙΘΜ. 5/204/14.112000	
ΑΠΟΦΑΣΗΣ ΤΗΣ ΕΠΙΤΡΟΠΗΣ ΚΕΦΑΛΑΙΑΓΟΡΑΣ	82
ΠΑΡΑΡΤΗΜΑ	83

I

ΠΛΗΡΟΦΟΡΙΕΣ ΓΙΑ ΤΗ ΣΥΝΤΑΞΗ ΤΟΥ ΕΤΗΣΙΟΥ ΔΕΛΤΙΟΥ ΚΑΙ ΤΟΥΣ ΕΛΕΓΚΤΕΣ ΤΗΣ ΕΤΑΙΡΙΑΣ

Στο παρόν Ετήσιο Δελτίο περιέχονται εκείνα τα οικονομικά στοιχεία και οι πληροφορίες που θεωρούνται απαραίτητες προκειμένου οι μέτοχοι και το επενδυτικό κοινό να μπορέσουν να εκτιμήσουν σωστά την περιουσία, τα αποτελέσματα και τις προοπτικές της Εταιρίας και του Ομίλου.

Οι επενδυτές που ενδιαφέρονται για περισσότερες πληροφορίες, μπορούν να απευθύνονται κατά τις εργάσιμες ημέρες και ώρες, στα γραφεία της Εταιρίας, Λεωφόρος Αλκουονίδων 157, 166 73 Βούλα, τηλ. 010 891 9500 (τηλεφωνικό κέντρο), fax 010 891 9509. Υπεύθυνοι είναι ο κ. Ιωάννης Κρητικός μέλος του Διοικητικού Συμβουλίου της Εταιρίας και Διευθυντής Εταιρικού Marketing για ενημέρωση των θεσμικών επενδυτών και ο κ. Γεώργιος Καρυστινός, Διευθυντής του Τμήματος Μετόχων της Εταιρίας για την ενημέρωση των ιδιωτών Μετόχων.

Η σύνταξη του Ετήσιου Δελτίου έγινε σύμφωνα με τις διατάξεις της απόφασης 5/204/14.11.2000 της Επιτροπής Κεφαλαιαγοράς.

Υπεύθυνοι για τη σύνταξη του Ετήσιου Δελτίου και την ακρίβεια των στοιχείων που περιέχει είναι ο κ. Θωμάς Οικονόμου, Διευθυντής Εσωτερικού Ελέγχου, ο κ. Νικόλαος Ταπίρης, Οικονομικός Διευθυντής, και ο κ. Γεώργιος Καρυστινός, Διευθυντής του Τμήματος Μετόχων, δ/ση Λεωφόρος Αλκουονίδων 157, 166 73 Βούλας Αττικής.

Το Διοικητικό Συμβούλιο της Εταιρίας δηλώνει ότι όλα τα μέλη του έχουν λάβει γνώση του περιεχομένου του παρόντος Δελτίου και μαζί με τους συντάκτες του βεβαιώνουν υπεύθυνα ότι:

- α. Όλα τα στοιχεία και οι πληροφορίες που περιέχονται σ' αυτό είναι αληθή.
- β. Δεν υπάρχουν άλλα στοιχεία και δεν έχουν λάβει χώρα γεγονότα, η απόκρυψη ή η παράλειψη των οποίων θα μπορούσε να καταστήσει παραπλανητικό το σύνολο ή μέρος των στοιχείων και πληροφοριών που περιέχονται στο Ετήσιο Δελτίο.
- γ. Δεν εκκρεμούν σε βάρος της Εταιρίας και των εταιριών που ελέγχονται μετοχικά από αυτήν, δικαστικές διαφορές ή διαιτησίες, οι οποίες θα μπορούσαν να έχουν ουσιώδεις αρνητικές επιπτώσεις στην οικονομική της κατάσταση, πλην των κάτωθι αναφερομένων:

Οι δικαστικές εκκρεμότητες του Ομίλου ΣΟΥΠΕΡΦΑΣΤ ΦΕΡΡΙΣ ΝΑΥΤΙΛΙΑΚΗ Α.Ε. εστιάζονται στις απαιτήσεις φορτίου εξ' αιτίας της πυρκαγιάς που ξέσπασε εν πλω στους χώρους στάθμευσης φορτηγών, του πλοίου SUPERFAST III την 1η Νοεμβρίου, 1999 και ανέρχονται περίπου σε ύψος Δρχ. 2,3 δισ. Σημειώνεται ότι όλες οι απαιτήσεις εμπίπτουν στην ασφαλιστική κάλυψη που παρέχει ο

I ΠΛΗΡΟΦΟΡΙΕΣ ΓΙΑ ΤΗ ΣΥΝΤΑΞΗ ΤΟΥ ΕΤΗΣΙΟΥ ΔΕΛΤΙΟΥ ΚΑΙ ΤΟΥΣ ΕΛΕΓΚΤΕΣ ΤΗΣ ΕΤΑΙΡΙΑΣ

αλληλοασφαλιστικός οργανισμός "The Steamship Mutual Underwriting Association Limited".

Δικαστικές εκκρεμότητες του ομίλου ΓΡΑΜΜΕΣ ΣΤΡΙΝΤΖΗ ΝΑΥΤΙΛΙΑΚΗ Α.Ε.

Το Δεκέμβριο του 1998 η Επιτροπή Ανταγωνισμού της Ευρωπαϊκής Ένωσης με πρωτόδικη απόφαση επέβαλε πρόστιμο σε αριθμό ακτοπλοϊκών εταιριών που δραστηριοποιούνταν στη γραμμή Ελλάδος-Ιταλίας κατά την περίοδο 1987 έως 1993. Το πρόστιμο που επιβλήθηκε στην εταιρία ΓΡΑΜΜΕΣ ΣΤΡΙΝΤΖΗ ΝΑΥΤΙΛΙΑΚΗ Α.Ε. ανέρχεται σε Δρχ. 500 εκατ. περίπου, έναντι του οποίου δεν σχηματίστηκε πρόβλεψη επειδή η εταιρία αμφισβητεί την ανωτέρω απόφαση και έχει ήδη προσφύγει στο Ευρωπαϊκό Δικαστήριο.

Την 31η Δεκεμβρίου 2001, υπήρχαν εκκρεμείς δικαστικές και άλλες υποθέσεις σχετικές με τη δραστηριότητα της εταιρίας, συνολικής αξίας Δρχ. 1,4 δισ. περίπου. Η Διοίκηση πιστεύει ότι οι ανωτέρω υποθέσεις, θα επιλυθούν χωρίς σημαντική επίπτωση στην οικονομική της θέση.

Τακτικοί ορκωτοί ελεγκτές-λογιστές

Η Εταιρία ελέγχεται από ορκωτούς ελεγκτές-λογιστές.

Τον έλεγχο των οικονομικών καταστάσεων της Εταιρίας και των ενοποιημένων για την χρήση 2001 διενήργησε ο Ορκωτός Ελεγκτής-Λογιστής κ. Άθως Στυλιανού (Α.Μ.Σ.Ο.Ε. 12311) της DRM ΣΤΥΛΙΑΝΟΥ Α.Ε. (Εθνικής Αντιστάσεως 84, 152 31 Χαλάνδρι), μέλος της RSM International.

Τα πιστοποιητικά ελέγχου χρήσεως 2001 της Εκδότριας και των ενοποιημένων οικονομικών καταστάσεων παρατίθενται στο συνημμένο παράρτημα κάτω από τους δημοσιευμένους Ισολογισμούς.

Φορολογικός Έλεγχος

Η Εταιρία έχει ελεγχθεί φορολογικά μέχρι και τη χρήση 1992, ο δε φορολογικός έλεγχος για τις χρήσεις 1993-2000 βρίσκεται σε εξέλιξη. Η Εταιρία υπέβαλε αίτηση στη Δ.Ο.Υ. ΦΑΕ Πλοίων Πειραιά την 9.5.2002 με αριθ. Πρωτ. 10881/9.5.2002 που αιτείται φορολογικός έλεγχος για τη χρήση 2001.

Η θυγατρική της εταιρία ΣΟΥΠΕΡΦΑΣΤ ΦΕΡΡΙΣ ΝΑΥΤΙΛΙΑΚΗ Α.Ε. καθώς και οι έχουσες υποχρέωση εταιρίες του Ομίλου ΣΟΥΠΕΡΦΑΣΤ ΦΕΡΡΙΣ ΝΑΥΤΙΛΙΑΚΗ Α.Ε. έχουν ελεγχθεί φορολογικά μέχρι και τη χρήση 2000 και τα οικονομικά τους στοιχεία κρίθηκαν οριστικά, ειλικρινή και ακριβή, χωρίς να προκύψουν

σημαντικές φορολογικές επιβαρύνσεις. Έχει δε υποβληθεί αίτηση στην Δ.Ο.Υ. ΦΑΕ Πλοίων Πειραιά που αιτείται φορολογικός έλεγχος για τη χρήση 2001.

Η θυγατρική εταιρία του Ομίλου, ΓΡΑΜΜΕΣ ΣΤΡΠΙΝΤΖΗ ΝΑΥΤΙΛΙΑΚΗ Α.Ε. δεν έχει ελεγχθεί φορολογικά για τα έτη 2000 και 2001. Οι έχουσες υποχρέωση θυγατρικές εταιρίες του Ομίλου δεν έχουν ελεγχθεί φορολογικά για τα έτη 2000 και 2001 εκτός της εταιρίας BLUE STAR FERRIES ΝΑΥΤΙΛΙΑΚΗ Α.Ε. που δεν έχει ελεγχθεί για τα έτη 1993-2001.

Στη χρήση 2001 πραγματοποιήθηκε φορολογικός έλεγχος από τη Δ.Ο.Υ. ΠΛΟΙΩΝ Πειραιά για όλες τις εταιρίες του Ομίλου ΓΡΑΜΜΕΣ ΣΤΡΠΙΝΤΖΗ ΝΑΥΤΙΛΙΑΚΗ Α.Ε., για τις χρήσεις 1993-1999, εκτός της BLUE STAR FERRIES ΝΑΥΤΙΛΙΑΚΗ Α.Ε. Για τις παραπάνω επτά (7) ανέλεγκτες χρήσεις προέκυψαν πρόστιμα και πρόσθετοι φόροι ποσού ύψους Δρχ. 554.013.255 που επιβάρυναν τη διάθεση αποτελεσμάτων της χρήσης 2001.

Η ΓΡΑΜΜΕΣ ΣΤΡΠΙΝΤΖΗ ΝΑΥΤΙΛΙΑΚΗ Α.Ε. έχει υποβάλλει αίτηση στη Δ.Ο.Υ. Πλοίων Πειραιά για τη διενέργεια φορολογικού ελέγχου των ανέλεγκτων χρήσεων 2000-2001, καθώς και των ανέλεγκτων χρήσεων των εταιριών ΚΟΙΝΟΠΡΑΞΙΑ BLUE STAR FERRIES, BLUE STAR FERRIES ΝΑΥΤΙΛΙΑΚΗ Α.Ε. και BLUE STAR FERRIES S.A.

ΓΕΝΙΚΕΣ ΠΛΗΡΟΦΟΡΙΕΣ ΓΙΑ ΤΗΝ ΕΤΑΙΡΙΑ ΚΑΙ ΤΟΝ ΟΜΙΛΟ



1. Γενικές Πληροφορίες

Η ΕΠΙΧΕΙΡΗΣΕΙΣ ΑΤΤΙΚΗΣ ΑΝΩΝΥΜΟΣ ΕΤΑΙΡΙΑ ΣΥΜΜΕΤΟΧΩΝ με διακριτικό τίτλο «ΕΠΙΧΕΙΡΗΣΕΙΣ ΑΤΤΙΚΗΣ Α.Ε.» ως αμιγώς Εταιρία Συμμετοχών (Holding Company) δεν έχει δραστηριότητα (ΣΤΑΚΟΔ 741.5). Δραστηριοποιείται μέσω των θυγατρικών της εταιριών, στην επιβατηγό ναυτιλία. Ιδρύθηκε το 1918 και η σημερινή της επωνυμία «ΕΠΙΧΕΙΡΗΣΕΙΣ ΑΤΤΙΚΗΣ ΑΝΩΝΥΜΟΣ ΕΤΑΙΡΙΑ ΣΥΜΜΕΤΟΧΩΝ» προέκυψε με την από 27 Αυγούστου 1998 απόφαση της Έκτακτης Γενικής Συνέλευσης των μετόχων.

Η έδρα της είναι στη Βούλα Αττικής, Λεωφόρος Αλκουονίδων 157, Τ.Κ. 166 73, τηλ.: 010 891 9500, fax: 010 891 9509 και έχει ΑΡ.Μ.Α.Ε. 7702/06/Β/86/128. Η διάρκεια της Εταιρίας είναι μέχρι το 2108.

Σύμφωνα με το άρθρο 2 του Καταστατικού της Εταιρίας ο σκοπός της Εταιρίας είναι:

- α. Συμμετοχή σε άλλες επιχειρήσεις οποιασδήποτε μορφής και σκοπού στην Ελλάδα και στο εξωτερικό.
- β. Κατοχή μετοχών εταιριών εισηγμένων και μη στο Χρηματιστήριο Αξιών Αθηνών ή και σε άλλα Χρηματιστήρια εκτός Ελλάδος.

Ο αριθμός ΣΤΑΚΟΔ της Εταιρίας είναι 741.5 «Δραστηριότητες διαχείρισης ελεγχουσών εταιριών, (Holding Companies)».

Κύριο αντικείμενο δραστηριότητας των θυγατρικών εταιριών του Ομίλου είναι η επιβατηγός Ναυτιλία. Τα πλοία του Ομίλου δραστηριοποιούνται στην Αδριατική θάλασσα, στη Βαλτική θάλασσα, στη Βόρειο θάλασσα και στις Ελληνικές Ακτοπλοϊκές Γραμμές.

Η Εταιρία εισήχθη στο Χρηματιστήριο Αξιών Αθηνών το 1924. Η δραστηριοποίησή της στον κλάδο της επιβατηγού Ναυτιλίας αρχίζει από το 1993, όταν μεταβιβάστηκε το ιδιοκτησιακό της καθεστώς στον κ. Περικλή Σ. Παναγόπουλο και άλλαξε δραστικά ο επιχειρηματικός της προσανατολισμός.

Η νέα διοίκηση της Εταιρίας εστίασε την επιχειρηματική της δραστηριότητα στη ναυτιλία προχωρώντας τον Νοέμβριο του 1993 στην παραγγελία ναυπηγίσεως των δύο πρώτων πλοίων SUPERFAST (SUPERFAST I και SUPERFAST II), τα οποία παραλήφθησαν τον Απρίλιο και Ιούνιο του 1995 αντίστοιχα και δρομολογήθηκαν στη γραμμή Πάτρα-Ανκόνα-Πάτρα. Ακολούθησε τον Ιούνιο του 1996 η παραγγελία δύο ακόμη πλοίων SUPERFAST (SUPERFAST III και SUPERFAST IV), τα οποία

παρελήφθησαν τον Μάρτιο και Απρίλιο του 1998 αντίστοιχα και δρομολογήθηκαν επίσης στις γραμμές της Αδριατικής θάλασσας.

Το 1999 η Εταιρία απέκτησε πλειοψηφικό πακέτο συμμετοχής στην εισηγμένη στο Χρηματιστήριο Αξιών Αθηνών εταιρία ΓΡΑΜΜΕΣ ΣΤΡΠΙΝΤΖΗ ΝΑΥΤΙΛΙΑΚΗ Α.Ε. και διέυρνε το ποσοστό συμμετοχής της στο 48,57% το 2000.

2. Αντικείμενο Εργασιών - Ανάπτυξη Δραστηριότητας

Ο Όμιλος ΕΠΙΧΕΙΡΗΣΕΙΣ ΑΤΤΙΚΗΣ Α.Ε., διαθέτει σήμερα (Μάιος 2002) σε εκμετάλλευση οκτώ (8) υπερσύγχρονα επιβατηγά-οχηματαγωγά πλοία SUPERFAST (SUPERFAST I, SUPERFAST II, SUPERFAST V, SUPERFAST VI, SUPERFAST VII, SUPERFAST VIII, SUPERFAST IX, SUPERFAST X) τα οποία δραστηριοποιούνται στην Αδριατική, στη Βαλτική και στη Βόρεια θάλασσα. Από το σύνολο των οκτώ (8) πλοίων SUPERFAST, δύο (2) παρελήφθησαν το 1995, τέσσερα (4) το 2001 και δύο (2) παρελήφθησαν εντός του 2002. Επίσης αναμένεται η παράδοση εντός του 2002 δύο ακόμα πλοίων SUPERFAST.

Μετά την απόκτηση πλειοψηφικού πακέτου συμμετοχής στην ΓΡΑΜΜΕΣ ΣΤΡΠΙΝΤΖΗ ΝΑΥΤΙΛΙΑΚΗ Α.Ε., στο τέλος του 1999, ο Όμιλος διέυρνε την παρουσία του στην Αδριατική θάλασσα και παράλληλα απέκτησε δραστηριότητα στις Ελληνικές ακτοπλοϊκές γραμμές διαθέτοντας δώδεκα (12) πλοία BLUE STAR εκ των οποίων τα τέσσερα (4) είναι ολοκαίνουργια και έχουν αποκτηθεί από τα μέσα του 2000 και έπειτα. Ο Όμιλος προωθεί τον εκσυγχρονισμό και τη σταδιακή ανανέωση του στόλου των πλοίων της θυγατρικής του εταιρίας ΓΡΑΜΜΕΣ ΣΤΡΠΙΝΤΖΗ ΝΑΥΤΙΛΙΑΚΗ Α.Ε. και σχεδιάζει την ανάπτυξη νέων γραμμών στην Ελλάδα με νέας τεχνολογίας πλοία και υψηλό επίπεδο προσφερόμενων υπηρεσιών.

Η διαχείριση και λειτουργία των πλοίων SUPERFAST και των πλοίων BLUE STAR γίνεται κατά τα πρότυπα του κώδικα διασφάλισης ποιότητας ISO 9002.

Τα πλοία του Ομίλου παρέχουν τη δυνατότητα μεταφοράς επιβατών και οχημάτων (φορτηγά, Ι.Χ. αυτοκίνητα, τροχόσπιτα, λεωφορεία, μοτοσικλέτες). Τα έσοδά τους προέρχονται από ναύλους και από παροχή υπηρεσιών επί των πλοίων.

Εποχικότητα εσόδων

Τα έσοδα του Ομίλου παρουσιάζουν εποχικότητα, ακολουθώντας την εποχικότητα που εμφανίζει η αγορά της Αδριατικής και οι ελληνικές ακτοπλοϊκές γραμμές.

Αναλυτικότερα, η αγορά της Αδριατικής εξυπηρετεί τρεις κατηγορίες πελατών: τους επιβάτες, τα επιβατικά οχήματα και τα φορτηγά που διακινούν εμπορεύματα.

II ΓΕΝΙΚΕΣ ΠΛΗΡΟΦΟΡΙΕΣ ΓΙΑ ΤΗΝ ΕΤΑΙΡΙΑ ΚΑΙ ΤΟΝ ΟΜΙΛΟ

Η διακίνηση επιβατών και οχημάτων συναρτάται άμεσα με τον τουρισμό, ο οποίος χαρακτηρίζεται από έντονη εποχικότητα, με υψηλότερη κίνηση τους μήνες Ιούλιο έως Σεπτέμβριο και χαμηλότερη μεταξύ Νοεμβρίου και Φεβρουαρίου. Αντίθετα, η εμπορευματική κίνηση εμφανίζεται κατανεμημένη καθ' όλη τη διάρκεια του έτους με πολύ μικρότερη εποχικότητα.

Αποτέλεσμα των ανωτέρω είναι ότι το 50% και πλέον των εκάστοτε ετησίων εσόδων προέρχεται από την κίνηση της υψηλής περιόδου.

Στις ελληνικές ακτοποϊκές γραμμές παρουσιάζεται έντονη εποχικότητα, η οποία συνδέεται με την τουριστική κίνηση. Οι μήνες με την υψηλότερη εποχικότητα είναι της θερινής περιόδου (Ιούνιος-Σεπτέμβριος) καθώς και η περίοδος του Πάσχα.

Νομοθετικό πλαίσιο λειτουργίας

Τα πλοία του Ομίλου που δραστηριοποιούνται στον διεθνή ναυτιλιακό χώρο, όπου υπάρχει πλήρη ελευθερία των θαλασσιών μεταφορών, υπόκεινται μόνο σε διεθνείς συμβάσεις και κανονισμούς για την αξιοπλοΐα και την ασφάλεια των πλοίων, φορτίων και επιβατών (διεθνής συνθήκη SOLAS, κλπ.).

Η ελληνική ακτοπλοΐα λειτουργούσε όλα αυτά τα χρόνια μέσα σε ένα "προστατευτικό" σύστημα, το λεγόμενο cabotage.

Η μερική απελευθέρωση των δρομολογήσεων και των ναυτολογίων από την τρέχουσα χρήση 2002 βρίσκει τον Όμιλο μέσω της θυγατρικής του εταιρίας ΓΡΑΜΜΕΣ ΣΤΡΠΙΝΤΖΗ ΝΑΥΤΙΛΙΑΚΗ Α.Ε. σε πλεονεκτική θέση αφού δύο (2) ακόμα νέα υπερσύγχρονα επιβατηγά-οχηματαγωγά πλοία του Ομίλου, το BLUE STAR PAROS και το BLUE STAR NAXOS, δρομολογούνται εντός του β' τριμήνου του 2002, στις γραμμές των Κυκλάδων.

3. Δίκτυο Πωλήσεων

Διεθνείς Γραμμές

Οι δύο Όμιλοι SUPERFAST FERRIES και ΓΡΑΜΜΕΣ ΣΤΡΠΙΝΤΖΗ ΝΑΥΤΙΛΙΑΚΗ Α.Ε. λειτουργούν σε ενιαία μηχανογραφική βάση. Το Δίκτυο Πωλήσεων του Ομίλου ΕΠΙΧΕΙΡΗΣΕΙΣ ΑΤΤΙΚΗΣ επεκτείνεται σε όλο τον κόσμο με τον ορισμό Κεντρικών Αντιπροσώπων-Premium Sales Agents στις κυριότερες αγορές και λιμενικών Πρακτόρων στα λιμάνια αναχώρησης των πλοίων.

Οι Premium Sales Agents συνδέονται ηλεκτρονικά με τον Όμιλο και όλες οι κρατήσεις γίνονται on-line. Το σύστημα κρατήσεων του Ομίλου είναι από τα πλέον

σύγχρονα και αξιόπιστα της αγοράς και συνδέεται με Διεθνή Δίκτυα Κρατήσεων όπως το START, SABRE, SIGMA και το GALILEO μέσω των οποίων συνδέονται on-line περισσότερα από 20.000 Τουριστικά Γραφεία σε όλο τον κόσμο. Με την πρόσφατη επέκταση του Ομίλου στη Βαλτική και τη Βόρεια θάλασσα, ο Όμιλος δημιούργησε γραφεία στη Γερμανία, στη Φινλανδία, στο Βέλγιο και στη Σκωτία τα οποία και διαχειρίζεται. Τα γραφεία συνδέονται on-line, κατά τα πρότυπα της Αδριατικής με το κεντρικό σύστημα κρατήσεων του Ομίλου και παράλληλα παρακολουθούν και επεκτείνουν τα δίκτυα διανομής στις χώρες που εδρεύουν κάνοντας χρήση των εργαλείων προώθησης πωλήσεων (Marketing) που έχουν σχεδιαστεί από τον Όμιλο για την παγκόσμια αγορά.

Ο Όμιλος συμμετέχει στις κυριότερες τουριστικές εκθέσεις στην Ευρώπη προβάλλοντας όχι μόνο τα προγράμματα του - υπηρεσίες του αλλά και τον Ελληνικό Τουρισμό γενικότερα.

Ελληνικές Ακτοπλοϊκές Γραμμές

Η ΕΠΙΧΕΙΡΗΣΕΙΣ ΑΤΤΙΚΗΣ Α.Ε. δραστηριοποιείται στις Ελληνικές Ακτοπλοϊκές Γραμμές μέσω του Ομίλου ΓΡΑΜΜΕΣ ΣΤΡΙΝΤΖΗ ΝΑΥΤΙΛΙΑΚΗ Α.Ε. Ο Όμιλος Στρίντζη είναι πρωτοπόρος στις ακτοπλοϊκές γραμμές εσωτερικού αφού ο τύπος του εισιτηρίου που χρησιμοποιεί τα τρία τελευταία χρόνια καθιερώθηκε ως κοινό ακτοπλοϊκό εισιτήριο που χρησιμοποιούν πλέον όλες οι εταιρίες. Επίσης η διαδικασία ελέγχου επιβίβασης check-in με τη μέθοδο Bar Code που εφαρμόζει μέχρι σήμερα ο Όμιλος κάνει δυνατή την παραγωγή ονομαστικών καταστάσεων επιβαινόντων αμέσως μετά την αναχώρηση του πλοίου. Το σύστημα αυτό το εφαρμόζουν πλέον όλες οι Ελληνικές Ακτοπλοϊκές Εταιρίες.

Το Δίκτυο Πωλήσεων του Ομίλου Στρίντζη στην Ελλάδα είναι εξαιρετικά ανεπτυγμένο αφού υπάρχουν περισσότερα από 500 σημεία πώλησης (Τουριστικά Γραφεία) τα οποία συνδέονται με τον κεντρικό ηλεκτρονικό υπολογιστή του Ομίλου. Το 2001 ο Όμιλος εξέδωσε περισσότερα από 2.500.000 εισιτήρια επιβατών και οχημάτων τα οποία στο σύνολό τους εκδόθηκαν ηλεκτρονικά.

4. Σημαντικά γεγονότα του Ομίλου 2001

Τα σημαντικότερα γεγονότα του 2001 έχουν ως ακολούθως:

- Στις 6 Φεβρουαρίου, 2001 παρελήφθη από τα ναυπηγεία HDW του Κιέλου Γερμανίας το SUPERFAST VI το οποίο δρομολογήθηκε στη γραμμή Πάτρα-Ακώνα-Πάτρα.
- Στις 12 Απριλίου, 2001 παρελήφθη από τα ίδια ναυπηγεία το SUPERFAST V το οποίο επίσης δρομολογήθηκε στη γραμμή Πάτρα-Ακώνα-Πάτρα.

II ΓΕΝΙΚΕΣ ΠΛΗΡΟΦΟΡΙΕΣ ΓΙΑ ΤΗΝ ΕΤΑΙΡΙΑ ΚΑΙ ΤΟΝ ΟΜΙΛΟ

Τα πλοία SUPERFAST V και SUPERFAST VI διαθέτουν χωρητικότητα για 1.595 επιβάτες, 120 Ι.Χ. αυτοκίνητα και 120 μεγάλα φορτηγά το καθένα και κοινόχρηστους χώρους που περιλαμβάνουν εστιατόρια, bars, αίθουσες συνεδρίων, καταστήματα, αίθουσα χορού, παιδική χαρά και πισίνα.

- Στις 8 Μαΐου, 2001 παρελήφθη από τα ναυπηγεία HDW του Κιέλου Γερμανίας το SUPERFAST VII το οποίο ξεκίνησε στις 17 Μαΐου, 2001 δρομολόγια μεταξύ του λιμένα του Rostock Γερμανίας και του λιμένα Hanko της Φινλανδίας.
- Τον Ιούνιο του 2001 η Τακτική Γενική Συνέλευση των μετόχων της ΓΡΑΜΜΕΣ ΣΤΡΙΝΤΖΗ ΝΑΥΤΙΛΙΑΚΗ Α.Ε. αποφάσισε την μεταφορά την έδρα της εταιρίας στο Δήμο Βούλας. Η εταιρία πλέον συστεγάζεται με τις υπόλοιπες εταιρίες του Ομίλου ΕΠΙΧΕΙΡΗΣΕΙΣ ΑΤΤΙΚΗΣ Α.Ε.
- Στις 12 Ιουλίου, 2001 παρελήφθη από τα ναυπηγεία HDW του Κιέλου Γερμανίας το SUPERFAST VIII το οποίο μαζί με το SUPERFAST VII εξυπηρετούν τη γραμμή Rostock-Hanko σε καθημερινή βάση.
- Το Διοικητικό Συμβούλιο των ΕΠΙΧΕΙΡΗΣΕΩΝ ΑΤΤΙΚΗΣ κατόπιν εξουσιοδοτήσεώς του από την επαναληπτική Γενική Συνέλευση των Μετόχων της 19 Ιουλίου, 2001 προχώρησε στην έκδοση Μετατρέψιμου Ομολογιακού Δανείου, με ιδιωτική τοποθέτηση, τριετούς διάρκειας, για το ποσό των Ευρώ 45 εκατομ.
- Στις 3 Αυγούστου, 2001 κατελκύστηκε στα ναυπηγεία Flender Werft στο Lübeck της Γερμανίας το SUPERFAST XI το οποίο μαζί με το αδελφό του πλοίο SUPERFAST XII αναμένεται να παραδοθούν εντός του πρώτου εξαμήνου του 2002.
- Το Σεπτέμβριο του 2001, η BLUE STAR FERRIES και τα πλοία της πιστοποιήθηκαν με το πιστοποιητικό ποιότητας ISO 9002. Τα πλοία SUPERFAST έχουν λάβει ήδη την εν λόγω πιστοποίηση. Το ISO 9002 είναι ο τίτλος που αποδεικνύει έμπρακτα την ποιότητα των παρεχόμενων υπηρεσιών του Ομίλου μας και απονεμήθηκε από τον Αμερικάνικο Φορέα Πιστοποίησης "ABS GROUP INC."
- Τον Οκτώβριο του 2001, η ΓΡΑΜΜΕΣ ΣΤΡΙΝΤΖΗ ΝΑΥΤΙΛΙΑΚΗ Α.Ε., με στόχο την ανανέωση του στόλου, προέβη στην πώληση του παλαιότερου πλοίου του στόλου IONIAN SUN.
- Στις 14 Νοεμβρίου, 2001 το Διοικητικό Συμβούλιο των ΕΠΙΧΕΙΡΗΣΕΩΝ ΑΤΤΙΚΗΣ ανακοίνωσε την υπογραφή μνημονίου προθέσεως συνεργασίας με την ιταλική εταιρία κρουαζιερών Costa Crociere, μέλος του Ομίλου Carnival

Corporation, για τη δημιουργία δύο νέων ναυτιλιακών εταιριών που θα δραστηριοποιηθούν στις κρουαζιέρες και στη μεταφορά επιβατών και οχημάτων με επιβατηγά-οχηματαγωγά πλοία. Στην ανακοίνωση αυτή οι Πρόεδροι των δύο εταιριών εξέφρασαν την πεποίθηση ότι ο συνδυασμός της πείρας και δυνατοτήτων των δύο Ομίλων θα έχει εξαιρετικά αποτελέσματα στο χώρο της αναπτυσσόμενης αγοράς της επιβατηγού-οχηματαγωγού ναυτιλίας. Η πρόθεση της συνεργασίας αυτής βρίσκεται σε εξέλιξη.

- Στις 15 Νοεμβρίου, 2001 πραγματοποιήθηκε στα Ναυπηγεία Daewoo Shipbuilding and Marine Engineering Co., Ltd. η καθέλκυση του BLUE STAR PAROS.

Επενδύσεις

Οι επενδύσεις σε πλοία αφορούν:

- Στη χρήση 2000 επενδύσεις στα πλοία SUPERFAST VII, SUPERFAST VIII, SUPERFAST IX, SUPERFAST X, SUPERFAST XI και SUPERFAST XII καθώς και στα πλοία του Ομίλου "ΓΡΑΜΜΕΣ ΣΤΡΙΝΤΖΗ ΝΑΥΤΙΛΙΑΚΗ Α.Ε." (BLUE STAR 1, BLUE STAR 2 και BLUE STAR ΙΤΗΑΚΙ).

- Στη χρήση 2001 επενδύσεις στα πλοία SUPERFAST V, SUPERFAST VI, SUPERFAST VII, SUPERFAST VIII, SUPERFAST IX και SUPERFAST X καθώς και επενδύσεις στα πλοία BLUE STAR PAROS και BLUE STAR NAXOS.

5. Πάγια περιουσιακά στοιχεία Ομίλου - Εγγυήσεις και εμπράγματα ασφάλειες

5.1 Πάγια περιουσιακά στοιχεία

Η Εταιρία λόγω της φύσεως των εργασιών της (Εταιρία Συμμετοχών) δεν διαθέτει σημαντικά πάγια περιουσιακά στοιχεία. Στον Πίνακα που ακολουθεί, για λόγους πληρέστερης πληροφόρησης, παρουσιάζεται η μεταβολή της λογιστικής αξίας των στοιχείων του παγίου ενεργητικού του Ομίλου, βάσει των ενοποιημένων οικονομικών καταστάσεων χρήσεων 2000 και 2001. Επισημαίνεται ότι στη χρήση 2000 περιλαμβάνεται για πρώτη φορά ο Όμιλος εταιριών ΓΡΑΜΜΕΣ ΣΤΡΙΝΤΖΗ ΝΑΥΤΙΛΙΑΚΗ Α.Ε.

**ΠΙΝΑΚΑΣ ΜΕΤΑΒΟΛΗΣ ΤΗΣ ΛΟΓΙΣΤΙΚΗΣ ΑΞΙΑΣ ΤΟΥ ΟΜΙΛΟΥ ΓΙΑ ΤΙΣ
ΧΡΗΣΕΙΣ 2000 & 2001 (σε εκατ. Δρχ.)**

Κατηγορία Παγίου	Αξία Κτίσης 31/12/99	Προσθήκες - Μειώσεις 1/1/00- 31/12/01	Συνολική Αξία Κτίσης 31/12/01	Αποσβ. Κτίσης 31/12/99	Αποσβ. 1/1/00- 31/12/01	Συνολ. Αποσβ. 31/12/01	Αναποσβ. Αξία 31/12/01
Α. Ανώματες Ακίνητοποιήσεις							
Παραχωρήσεις και δικαιώματα Βιομηχανικής ιδιοκτησίας	29	126	155	21	45	66	89
Σύνολο (Α)	29	126	155	21	45	66	89
Β. Ενσώματες Ακίνητοποιήσεις							
1. Κτίρια, μηχανήματα, λοιπός μηχανολογικός εξοπλισμός	85	551	636	28	145	173	463
2. Πλοία	88.763	292.925	381.688	4.477	26.367	30.844	350.844
3. Λοιπά μεταφορικά μέσα	2	9	11	1	8	9	2
4. Ακίνητοποιήσεις υπό εκτέλεση, προκαταβολές και έξοδα	16.398	23.432	39.830	-	-	-	39.830
5. Έπιπλα και λοιπός εξοπλισμός	407	1.170	1.577	254	661	915	662
Σύνολο (Β)	105.655	318.087	423.742	4.760	27.181	31.941	391.801
Γ. Συμμετοχές και λοιπές απαιτήσεις							
Συμμετοχές και λοιπές απαιτήσεις	44.032	(42.419)	1.613	-	-	-	1.613
Σύνολο (Γ)	44.032	(42.419)	1.613	-	-	-	1.613
Γενικό Σύνολο (Α)+(Β)+(Γ)	149.716	275.794	425.510	4.781	27.226	32.007	393.503

Έξοδα εγκατάστασης

Η μείωση των εξόδων εγκατάστασης το 2001 σε σχέση με το 2000 οφείλεται στο γεγονός ότι η Εταιρία ακολουθώντας τις διατάξεις του Ν.2992/2002 μετέφερε τη ζημία που προέκυψε από την αποτίμηση των μετοχών και των συμμετοχών σε συνδεδεμένες επιχειρήσεις εξ Ευρώ 91,3 εκατ. στο λογαριασμό "Διαφορές από αναπροσαρμογή αξίας συμμετοχών και χρεογράφων" που περιλαμβάνεται στα Ίδια Κεφάλαια. Αν η Εταιρία ακολουθούσε τις διατάξεις του Κ.Ν. 2190/1920, το ποσό της ζημίας αυτής θα επιβάρυνε τα καθαρά αποτελέσματα της χρήσεως, ενώ η επίδραση στα Ίδια Κεφάλαια θα ήταν η ίδια. Στη χρήση 2000 η Εταιρία ακολούθησε τις διατάξεις του Ν.2874/2000.

Ασφαλιστικές καλύψεις

Πλοία SUPERFAST

Τα πλοία του Ομίλου είναι ασφαλισμένα κατά κινδύνων σκάφους και μηχανών (Hull and Machinery), για την υπερβάλλουσα αξία (Increased Value) και για κινδύνους εκ πολεμικών γεγονότων (War risks).

Οι κίνδυνοι σκάφους και μηχανών καθώς και υπερβάλλουσας αξίας καλύπτονται στις διεθνείς ασφαλιστικές αγορές (Αγγλίας, Νορβηγίας), οι κίνδυνοι εξ' αστικής ευθύνης έναντι τρίτων (Protection & Indemnity), και η νομική προστασία (Defense), από αλληλοασφαλιστικό όμιλο (P&I Club) και τέλος οι κίνδυνοι εκ πολεμικών γεγονότων (War Risks) από αλληλοασφαλιστικό όμιλο.

Τα συνολικά ποσά ασφάλισης των πλοίων του Ομίλου είναι Ευρώ 783,7 εκατ. για Hull and Machinery και Increased Value και Ευρώ 783,7 εκατ. για ασφάλιση War Risks.

Συγκεκριμένα η ανάλυση ανά πλοίο σε εκατ. Ευρώ έχει ως ακολούθως: SUPERFAST I (68,7), SUPERFAST II (68,7), SUPERFAST III (95,1), SUPERFAST IV (95,1), SUPERFAST V (115,6), SUPERFAST VI (115,6), SUPERFAST VII (112,5), SUPERFAST VIII (112,4) - ήτοι σύνολο Ευρώ 783,7, για Hull and Machinery και Increased Value και τα ίδια ποσά για War Risks.

Πλοία BLUE STAR

Τα πλοία του ομίλου ΓΡΑΜΜΕΣ ΣΤΡΠΙΝΤΖΗ ΝΑΥΤΙΛΙΑΚΗ Α.Ε. είναι ασφαλισμένα κατά κινδύνων σκάφους και μηχανών (Hull and Machinery), για την υπερβάλλουσα αξία (Increased Value) και για κινδύνους εκ πολεμικών γεγονότων (War Risks). Οι κίνδυνοι σκάφους και μηχανών καθώς και υπερβάλλουσας αξίας καλύπτονται στις διεθνείς ασφαλιστικές αγορές (Αγγλίας, Νορβηγίας).

Οι κίνδυνοι εξ' αστικής ευθύνης έναντι τρίτων (Protection & Indemnity), και η νομική προστασία (Defense), καλύπτονται από αλληλοασφαλιστικό όμιλο (P&I Club) και τέλος οι κίνδυνοι εκ πολεμικών γεγονότων (War Risks) καλύπτονται από αλληλοασφαλιστικό όμιλο.

Τα συνολικά ποσά ασφάλισης των πλοίων του ομίλου ΓΡΑΜΜΕΣ ΣΤΡΠΙΝΤΖΗ ΝΑΥΤΙΛΙΑΚΗ Α.Ε. είναι 421 εκατομ. Δολάρια Αμερικής (USD) για Hull and Machinery και Increased Value και 421 εκατομ. Δολάρια Αμερικής (USD) για ασφάλιση War Risks.

Συγκεκριμένα η ανάλυση κατά πλοίο σε εκατ. Δολάρια (USD) έχει ως ακολούθως: CESME I (πρώην BLUE ISLAND) (22), CESME 2 (πρώην BLUE GALAXY) (20,5), BLUE SKY (28), BLUE BRIDGE (17), BLUE HORIZON (45), BLUE AEGEAN (17), IONIAN SUN (6), SUPPERFERRY II (10), ΚΕΦΑΛΟΝΙΑ (10), SEA JET I (7), SEA JET 2 (10), BLUE STAR I (108), BLUE STAR 2 (96), BLUE STAR ΙΤΗΑΚΙ (31) - ήτοι σύνολο Δολάρια Αμερικής (USD) 427 μείον Δολάρια Αμερικής (USD) 6 εκατ. που αφορούν το πλοίο IONIAN SUN που επωλήθει το 2001, υπόλοιπο εκατ. Δολάρια Αμερικής (USD) 421 - για Hull and Machinery και Increased Value και τα ίδια ποσά για War Risks.

Πέραν των ανωτέρω υπάρχουν πρόσθετες ασφαλίσεις πληρωμάτων (Additional Crew Coverage) για τα πλοία SUPERFAST και BLUE STAR.

Επίσης, όλα τα πλοία του ομίλου ΓΡΑΜΜΕΣ ΣΤΡΠΙΝΤΖΗ ΝΑΥΤΙΛΙΑΚΗ Α.Ε. είναι ασφαλισμένα για απώλεια εισοδήματος (Loss of hire).

5.2 Εγγυήσεις και Εμπράγματα ασφάλειες

Πλοία SUPERFAST

Υφίστανται οι παρακάτω υποθήκες:

- Για τα πλοία SUPERFAST I και SUPERFAST II:

Πρώτη υποθήκη για το συνολικό ποσό των Γερμανικών Μάρκων 229.518.307 υπέρ της Γερμανικής Τράπεζας «KREDITANSTALT FUR WIEDERAUFBAU».

- Για τα πλοία SUPERFAST III και SUPERFAST IV δεν γίνεται αναφορά των υποθηκών δεδομένου ότι τα πλοία επωλήθηκαν το Μάιο του 2002.

- Για τα πλοία SUPERFAST V και SUPERFAST VI:

Πρώτη υποθήκη για το ποσό των Ευρώ 247.659.561 υπέρ της Γερμανικής Τράπεζας «KREDITANSTALT FUR WIEDERAUFBAU».

- Για τα πλοία SUPERFAST VII και SUPERFAST VIII:

Πρώτη υποθήκη για το ποσό των Ευρώ 269.494.281 υπέρ της Γερμανικής Τράπεζας «KREDITANSTALT FUR WIEDERAUFBAU».

Σημειώνεται ότι κατά την συνθήκη πρακτική των ναυτιλιακών δανείων, το ποσό της εγγεγραμμένης υποθήκης αντιπροσωπεύει το πραγματικό ανεξάρτητο ποσό του δανείου πλέον ενός ποσοστού για την κάλυψη τυχόν τόκων υπερημερίας και άλλων εξόδων.

Με αποφάσεις του Διοικητικού Συμβουλίου, η Εταιρία έχει παραχωρήσει τις παρακάτω εγγυήσεις:

1. Με απόφαση του Δ.Σ. της 20.12.95, παραχωρήθηκε εγγύηση προς τη Γερμανική Τράπεζα KFW σε ασφάλεια των υποχρεώσεων των δανειζόμενων θυγατρικών της αλλοδαπών πλοιοκτητριών εταιριών SUPERFAST ENA INC. και SUPERFAST DIO INC. συνολικού ποσού Γερμανικών Μάρκων 116.800.000, που αντιπροσωπεύει το 80% του κόστους κατασκευής των πλοίων SUPERFAST I και SUPERFAST II.
2. Με απόφαση του Διοικητικού Συμβουλίου της 4.11.98, παραχωρήθηκε εγγύηση

- προς τη Γενική Τράπεζα KFW σε ασφάλεια των υποχρεώσεων των δανειζόμενων αλλοδαπών πλοιοκτητριών εταιριών SUPERFAST PENTE INC. και SUPERFAST EXI INC. συνολικού ποσού Γερμανικών Μάρκων 372.600.000, που αντιπροσωπεύει το 90% του κόστους κατασκευής των πλοίων.
3. Με απόφαση του Δ.Σ. της 15.6.99, παραχωρήθηκε εγγύηση υπέρ της Γερμανικής Τράπεζας KFW σε ασφάλεια των υποχρεώσεων των πλοιοκτητριών εταιριών SUPERFAST ENNEA INC. και SUPERFAST DEKA INC. συνολικού ποσού Γερμανικών Μάρκων 357.750.000 περίπου αντιπροσωπεύει το 90% του κόστους κατασκευής των SUPERFAST IX και SUPERFAST X.
 4. Με απόφαση του Δ.Σ. της 12.7.99, παραχωρήθηκε εγγύηση προς τη Γερμανική Τράπεζα KFW σε εξασφάλιση των υποχρεώσεων των πλοιοκτητριών εταιριών SUPERFAST ENA INC. και SUPERFAST DIO INC. για την αγορά των πλοίων SUPERFAST I και SUPERFAST II από τις MAPIN ΣΟΥΠΕΡΦΑΣΤ Ν.Ε. και NABIGΚΕΙΣΟΝ ΣΟΥΠΕΡΦΑΣΤ Ν.Ε. αντίστοιχα.
 5. Με απόφαση του Δ.Σ. της 18.9.00, παραχωρήθηκε εγγύηση προς την SÖDERTALJE HAMN AB σε ασφάλεια υποχρεώσεων της SUPERFAST FERRIES S.A. καθώς και εγγύηση Γερμανικών Μάρκων 30.000.000 σε ασφάλεια υποχρεώσεων της ίδιας εταιρίας προς την Port of Hanko.
 6. Με απόφαση του Δ.Σ. της 6.12.00, παραχωρήθηκε ενέχυρο μέσω μετοχών της θυγατρικής ΓΡΑΜΜΕΣ ΣΤΡΙΝΤΖΗ ΝΑΥΤΙΛΙΑΚΗ Α.Ε. για την εξασφάλιση δανείου της θυγατρικής ΣΟΥΠΕΡΦΑΣΤ ΦΕΡΡΙΣ ΝΑΥΤΙΛΙΑΚΗ Α.Ε. από την CITIBANK Ν.Α. για ποσό των Ευρώ 4.988.995.
 7. Με απόφαση του Δ.Σ. της 24.4.01, παραχωρήθηκε εγγύηση προς τις Τράπεζες COMMERZBANK A.G., DEUTSCHE SCHIFFSBANK A.G., KFW, LANDESBANK SCHLESWIG-HOLSTEIN GIROZENTRALE NORDDEUTSCHE LANDESBANK GIROZENTRALE για εξασφάλιση των υποχρεώσεων των πλοιοκτητριών εταιριών SUPERFAST ENDEKA INC. και SUPERFAST DODEKA INC., που αντιπροσωπεύει το 80% του κόστους κατασκευής των πλοίων.
 8. Με απόφαση του Δ.Σ. της 30.4.01, παραχωρήθηκε εγγύηση προς την Γερμανική Τράπεζα KFW σε εξασφάλιση των υποχρεώσεων των πλοιοκτητριών εταιριών ΣΟΥΠΕΡΦΑΣΤ ΕΠΤΑ Ν.Ε. και ΣΟΥΠΕΡΦΑΣΤ ΟΚΤΩ Ν.Ε. για δάνειο ποσού Γερμανικών Μάρκων 357.750.000 ή μέχρι του ποσού του 90% του τιμήματος αγοράς των πλοίων.
 9. Με απόφαση του Δ.Σ. της 4.7.01, παραχωρήθηκε εγγύηση προς την Γερμανική Τράπεζα KFW και προς την NORDDEUTSCHE LANDESBANK GIROZENTRALE σε ασφάλεια των υποχρεώσεων της θυγατρικής της ΣΟΥΠΕΡΦΑΣΤ ΦΕΡΡΙΣ ΝΑΥΤΙΛΙΑΚΗ Α.Ε. για ποσό ύψους Ευρώ 19.633.608.
 10. Με απόφαση του Δ.Σ. της 27.11.01, παραχωρήθηκε εγγύηση προς τις Τράπεζες

II ΓΕΝΙΚΕΣ ΠΛΗΡΟΦΟΡΙΕΣ ΓΙΑ ΤΗΝ ΕΤΑΙΡΙΑ ΚΑΙ ΤΟΝ ΟΜΙΛΟ

ALPHA BANK A.E., ΕΜΠΟΡΙΚΗ ΤΡΑΠΕΖΑ ΤΗΣ ΕΛΛΑΔΟΣ A.E., NEDSHIP BANK N.V. και LANDESBANK SCHLESWIG-HOLSTEIN GIROZENTRALE υπέρ της BLUE STAR ΝΑΥΤΙΛΙΑΚΗΣ A.E. για εξασφάλιση υποχρεώσεων του δανείου ποσού Δολάρια Αμερικής (USD) 56.000.000 (κόστους κατασκευής ναυπηγούμενων πλοίων).

ΓΡΑΜΜΕΣ ΣΤΡΙΝΤΖΗ ΝΑΥΤΙΛΙΑΚΗ A.E.

Οι εμπράγματος ασφάλειες από τον όμιλο ΓΡΑΜΜΕΣ ΣΤΡΙΝΤΖΗ ΝΑΥΤΙΛΙΑΚΗ A.E. στις 31.12.2001 είναι οι ακόλουθες:

Επί των πλοίων υπάρχουν οι παρακάτω υποθήκες οι οποίες καλύπτουν το ποσό του δανείου πλέον τόκων και εξόδων, όπως συνηθίζεται σε παρόμοιες ναυτικές υποθήκες:

ΠΛΟΙΟ	ΝΟΜΙΣΜΑ	ΠΟΣΟ	ΤΡΑΠΕΖΑ
BLUE GALAXY			Κοινοπρακτικό Δάνειο από συνδικάτο Τραπεζών με διαχειριστές την ABN AMRO BANK N.V. στο Αμστερνταμ της Ολλανδίας και την LANDESBANK SCHLESWIG HOLSTEIN στο Κίελο της Γερμανίας.
BLUE HORIZON			
BLUE SKY			
BLUE BRIDGE			
BLUE STAR 1	EURO	220.000.000	
BLUE STAR 2			
BLUE STAR ΙΤΗΑΚΙ			
BLUE ISLAND			
ΚΕΦΑΛΟΝΙΑ			
BLUE AEGEAN			
SUPEFERRY II			
SEA JET 1	EURO	15.300.000	Υποθήκες από NORDBANKEN A.B. και DEBIS FINANCIAL SERVICES.
SEA JET 2			

Ο Όμιλος έχει χορηγήσει εγγυητικές τραπεζών συνολικού ύψους Δρχ. 1.226.988.903. Ειδικότερα ο Όμιλος "ΓΡΑΜΜΕΣ ΣΤΡΙΝΤΖΗ ΝΑΥΤΙΛΙΑΚΗ A.E." έχει χορηγήσει εγγυητικές τραπεζών ύψους Δρχ. 1.171.538.903 και η "ΕΠΙΧΕΙΡΗΣΕΙΣ ΑΤΤΙΚΗΣ A.E." έχει χορηγήσει εγγυητικές τραπεζών ύψους Δρχ. 55.450.000.

Ο Όμιλος έχει λάβει εγγυήσεις από πρακτορεία ύψους Δρχ. 227.364.655.

III

ΠΛΗΡΟΦΟΡΙΕΣ ΣΧΕΤΙΚΑ ΜΕ ΤΟ ΚΕΦΑΛΑΙΟ – ΤΟΥΣ ΜΕΤΟΧΟΥΣ – ΤΗ ΔΙΟΙΚΗΣΗ ΚΑΙ ΤΟ ΠΡΟΣΩΠΙΚΟ ΤΗΣ ΕΤΑΙΡΙΑΣ ΚΑΙ ΤΟΥ ΟΜΙΛΟΥ

1. Μετοχικό Κεφάλαιο

Το μετοχικό κεφάλαιο της Εταιρίας ανέρχεται σε Ευρώ 93.756.312 (ή Δρχ. 31.947.463.314) διαιρούμενο σε 104.173.680 κοινές ανώνυμες μετοχές, ονομαστικής αξίας Ευρώ 0,90 (ή Δρχ. 306.675) η κάθε μετοχή.

Η εξέλιξη του μετοχικού κεφαλαίου (σε Δρχ.) από το 1991, παρουσιάζεται στον Πίνακα που ακολουθεί:

Ημερομηνία Γενικής Συνέλευσης	Αρ. ΦΕΚ & Ημερομηνία Αύξησης	Τρόπος Αύξησης (Δρχ.)		Αριθμός Μετοχών	Ονομαστική Αξία	Συνολικό Μετοχικό Κεφάλαιο
		Μετρητά	Κεφαλ/ση (Δρχ.) Αποθεματικών			
Μετοχικό Κεφάλαιο μέχρι 31.12.1990	-	-	-	657.000	256	168.192.000
27.6.1991	3691/91	94.608.000	-	2.628.000	100	262.800.000
19.3.1992	3526/92	262.800.000	-	5.256.000	100	525.600.000
21.5.1993	2022/93	1.576.800.000	-	21.024.000	100	2.102.400.000
28.4.1995	2025/95	525.600.000	-	26.280.000	100	2.628.000.000
2.5.1997	1978/97	525.600.000	-	31.536.000	100	3.153.600.000
23.3.1998	1616/98	630.720.000	-	37.843.200	100	3.784.320.000
27.8.1998	7143/98	-	3.784.320.000	75.686.400	100	7.568.640.000
14.10.1999	8452/99	-	756.864.000	83.255.040	100	8.325.504.000
14.10.1999	8452/99	756.864.000	-	90.823.680	100	9.082.368.000
14.10.1999	8452/99	1.335.000.000	-	104.173.680	100	10.417.368.000
29.6.2001	8420/01	-	21.530.095.314	104.173.680	306,675 *	31.947.463.314

* Η ονομαστική αξία της μετοχής αυξήθηκε σε Ευρώ 0,90 ή Δρχ. 306,675 (από Δρχ. 100) με την από 29/06/2001 απόφαση της Τακτικής Γενικής Συνέλευσης.

Σύμφωνα με την από 19.7.2001 απόφαση της Επαναληπτικής Γενικής Συνέλευσης των μετόχων εκδόθηκε Μετατρέψιμο Ομολογιακό Δάνειο, τριετούς διάρκειας, με ιδιωτική τοποθέτηση, ύψους Δρχ. 15.333.750.000 ή Ευρώ 45.000.000 με κατάργηση του δικαιώματος προτίμησης των παλαιών μετόχων. Οι όροι έκδοσης (ημερομηνία εκδόσεως 11.10.2001) αναφέρονται στο Ενημερωτικό Δελτίο που ενέκρινε το Διοικητικό Συμβούλιο του Χρηματιστηρίου Αξιών Αθηνών τον Αύγουστο του 2001. Δέον να σημειωθεί ότι, εάν το σύνολο των ομολογιών μετατραπεί σε μετοχές, θα προέκυπταν 8.586.000 νέες μετοχές και κατά συνέπεια το σύνολο των μετοχών θα ανήρχετο σε 112.759.680.

2. Ίδια Κεφάλαια Εταιρίας – Ομίλου. Λογιστική αξία μετοχής

Τα ίδια κεφάλαια της Εταιρίας και του Ομίλου, στη χρήση 2001 διαμορφώνονται ως ακολούθως:

III ΠΛΗΡΟΦΟΡΙΕΣ ΣΧΕΤΙΚΑ ΜΕ ΤΟ ΚΕΦΑΛΑΙΟ – ΤΟΥΣ ΜΕΤΟΧΟΥΣ – ΤΗ ΔΙΟΙΚΗΣΗ ΚΑΙ ΤΟ ΠΡΟΣΩΠΙΚΟ ΤΗΣ ΕΤΑΙΡΙΑΣ ΚΑΙ ΤΟΥ ΟΜΙΛΟΥ

(ποσά σε Ευρώ)	ΕΤΑΙΡΙΑΣ	ΟΜΙΛΟΥ
ΜΕΤΟΧΙΚΟ ΚΕΦΑΛΑΙΟ		
Αριθμός μετοχών	104.173.680	104.173.680
Ονομαστική Αξία Μετοχής	0,90	0,90
Μετοχικό Κεφάλαιο	93.756.312	93.756.312
ΑΠΟΘΕΜΑΤΙΚΑ & ΆΛΛΑ ΚΕΦΑΛΑΙΑ		
Διαφορά από έκδοση μετοχών υπέρ το άρτιο	225.935.802	241.802.776
Διαφορές αναπροσαρμογής / επιχορηγήσεις επενδύσεων	(91.353.909)	14.087.006
Τακτικό αποθεματικό	1.347.779	3.253.979
Έκτακτα αποθεματικά	1.971.485	69.049.594
Αφορολόγητα αποθεματικά ειδικών διατάξεων νόμων	484.351	3.228.348
Αποτελέσματα εις νέον	0	7.116.826
Διαφορές ενοποίησης	-	(81.760.131)
ΣΥΝΟΛΟ ΙΔΙΩΝ ΚΕΦΑΛΑΙΩΝ		
(άνευ δικαιωμάτων μειοψηφίας)	232.141.821	350.534.711
Δικαιώματα μειοψηφίας	-	130.757.840
Λογιστική αξία μετοχής (σε €)		
(άνευ δικαιωμάτων μειοψηφίας)	2,23	3,36

3. Μέτοχοι

Βάσει των στοιχείων της Επαναληπτικής Γενικής Συνέλευσης των Μετόχων της 8ης Μαΐου 2002, οι μέτοχοι με ποσοστό συμμετοχής στο μετοχικό κεφάλαιο της Εταιρίας, ίσο ή μεγαλύτερο του 3% είναι οι ακόλουθοι:

Μέτοχος	Αριθμός μετοχών (κοινές ανώνυμες)	Ποσοστό Συμμετοχής
CHASE INVESTMENTS INC	21.169.146	20,32%
RADLEY SERVICES CO.	4.426.020	4,25%
UNISON MARITIME INC	4.377.580	4,20%
PANOIL MARITIME INC	3.996.000	3,84%
PANCARGO MARITIME INC	3.979.680	3,82%
PRESTIGE SHIPPING S.A.	3.887.520	3,73%
UNIVERSAL MARINE INC	3.464.040	3,33%
Λοιπά νομικά πρόσωπα με ποσοστό μικρότερο του 3%	6.483.680	6,22%
Επενδυτικό Κοινό	52.390.014	50,29%
ΣΥΝΟΛΟ	104.173.680	100%

Τα ανωτέρω νομικά πρόσωπα CHASE INVESTMENTS INC., RADLEY SERVICES CO., UNISON MARITIME INC., PANOIL MARITIME INC., PANCARGO MARITIME INC., PRESTIGE SHIPPING S.A., UNIVERSAL MARINE INC., είναι εταιρίες ελεγχόμενες από τον κ. Περικλή Σ. Παναγόπουλο σύμφωνα με τα άρθρα 7 και 8 του Π.Δ. 51/1992. Συνεπώς το συνολικό ποσοστό των δικαιωμάτων ψήφου που ελέγχεται μέσω εταιριών από τον κ. Περικλή Παναγόπουλο ανέρχεται σε 43,49%.

Η έδρα όλων των ανωτέρω νομικών προσώπων είναι στη Μονρόβια, Λιβερία, και δεν έχουν ουδεμία εμπορική δραστηριότητα.

4. Δικαιώματα Μετόχων

Μετά την Αύξηση του Μετοχικού Κεφαλαίου, όπως αποφασίσθηκε από την Τακτική Γενική Συνέλευση της 29.6.2001, οι μετοχές της Εταιρίας ανέρχονται σε 104.173.680 κοινές ανώνυμες, ονομαστικής αξίας Ευρώ 0,90.

- Κάθε μετοχή της Εταιρίας έχει όλα τα δικαιώματα και τις υποχρεώσεις που καθορίζονται από το Νόμο και το Καταστατικό της Εταιρίας, το οποίο όμως δεν περιέχει πιο περιοριστικές διατάξεις από ότι προβλέπει ο Νόμος. Η κατοχή του τίτλου της μετοχής συνεπάγεται αυτοδικαίως την αποδοχή από τον κύριο αυτής του καταστατικού της Εταιρίας και των νομίμων αποφάσεων του Διοικητικού Συμβουλίου και της Γενικής Συνελεύσεως των Μετόχων, έστω και αν δεν έλαβαν μέρος σε αυτές οι Μέτοχοι.
- Το καταστατικό της Εταιρίας δεν περιέχει δικαιώματα υπέρ συγκεκριμένων μετόχων.
- Οι μετοχές της Εταιρίας είναι ελεύθερα διαπραγματεύσιμες.
- Η ευθύνη των μετόχων περιορίζεται στην ονομαστική αξία των μετοχών που κατέχουν. Οι μέτοχοι συμμετέχουν στη διοίκηση και τα κέρδη της Εταιρίας σύμφωνα με τον Νόμο και τις διατάξεις του καταστατικού. Τα δικαιώματα και οι υποχρεώσεις που απορρέουν από κάθε μετοχή παρακολουθούν αυτήν σε οποιονδήποτε καθολικό ή ειδικό διάδοχο του μετόχου.
- Οι μέτοχοι ενασκούν τα δικαιώματά τους σε σχέση με τη διοίκηση της Εταιρίας, μόνο μέσω των Γενικών Συνελεύσεων.
- Οι μέτοχοι έχουν προνόμιο προτίμησης σε κάθε μελλοντική αύξηση του μετοχικού κεφαλαίου της Εταιρίας, ανάλογα με τη συμμετοχή τους στο υφιστάμενο μετοχικό κεφάλαιο, όπως ορίζεται στο άρθρο 13, παράγραφος 5 του Κωδικοποιημένου Νόμου 2190/1920.



ΠΛΗΡΟΦΟΡΙΕΣ ΣΧΕΤΙΚΑ ΜΕ ΤΟ ΚΕΦΑΛΑΙΟ – ΤΟΥΣ ΜΕΤΟΧΟΥΣ – ΤΗ ΔΙΟΙΚΗΣΗ ΚΑΙ ΤΟ ΠΡΟΣΩΠΙΚΟ ΤΗΣ ΕΤΑΙΡΙΑΣ ΚΑΙ ΤΟΥ ΟΜΙΛΟΥ

- Οι Δανειστές του μετόχου και διάδοχοί τους σε καμία περίπτωση δεν μπορούν να προκαλέσουν κατάσχεση ή σφράγιση οποιουδήποτε περιουσιακού στοιχείου ή των βιβλίων της Εταιρίας, ούτε να ζητήσουν τη διανομή ή εκκαθάρισή της, ούτε να αναμιχθούν με οποιονδήποτε τρόπο στη διοίκηση ή τη διαχείρισή της.
- Κάθε μέτοχος, οπουδήποτε και αν κατοικεί, λογίζεται ότι έχει μόνιμη κατοικία την έδρα της Εταιρίας ως προς τις σχέσεις του με αυτή και υπόκειται στην Ελληνική Νομοθεσία. Κάθε διαφορά μεταξύ της Εταιρίας αφενός και των μετόχων ή οποιουδήποτε τρίτου αφετέρου, υπάγεται στην αποκλειστική αρμοδιότητα των τακτικών δικαστηρίων, η δε Εταιρία ενάγεται μόνον ενώπιον των δικαστηρίων της έδρας της.
- Κάθε μετοχή παρέχει το δικαίωμα μίας ψήφου. Συγκύριοι μετοχής, για να έχουν δικαίωμα ψήφου στη Γενική Συνέλευση, πρέπει να υποδείξουν στην Εταιρία εγγράφως ένα κοινό εκπρόσωπο για τη μετοχή αυτή, ο οποίος θα τους εκπροσωπήσει στη Γενική Συνέλευση, μέχρι δε τον καθορισμό αυτού, αναστέλλεται η άσκηση των δικαιωμάτων τους.
- Κάθε μέτοχος δικαιούται να μετάσχει στη Γενική Συνέλευση της Εταιρίας, είτε αυτοπροσώπως, είτε μέσω πληρεξουσίου. Για να μετάσχει μέτοχος στη Γενική Συνέλευση πρέπει να καταθέσει στην Εταιρία σχετική βεβαίωση από το Κεντρικό Αποθετήριο Αξιών (Κ.Α.Α.) για το πλήθος των άυλων ανώνυμων μετοχών που κατέχει, σύμφωνα με τις διατάξεις του άρθρου 51 του Ν. 2396/96 ή βεβαίωση που αντιστοιχεί σε αυτή τη βεβαίωση της Α.Ε. Αποθετηρίου Αξιών, πέντε (5) τουλάχιστον ημέρες πριν την ορισθείσα για τη συνεδρίαση της Γενικής Συνέλευσης ημερομηνία. Μέσα στην ίδια προθεσμία πρέπει να κατατίθενται στην Εταιρία οι αποδείξεις κατάθεσης των μετοχών και τα έγγραφα εκπροσώπησης και να δίνεται στον μέτοχο απόδειξη για την είσοδό του στη Γενική Συνέλευση. Μέτοχοι που δεν συμμορφώνονται με τα παραπάνω, θα μετέχουν στη Γενική Συνέλευση μόνο με την άδειά της.
- Μέτοχοι, που εκπροσωπούν το 5% του καταβεβλημένου μετοχικού κεφαλαίου:
 - (1) Έχουν δικαίωμα να ζητήσουν από το Πρωτοδικείο της έδρας της Εταιρίας, τον έλεγχο της Εταιρίας σύμφωνα με τα άρθρα 40, 40ε του Ν. 2190/1920, και
 - (2) Μπορούν να ζητήσουν τη σύγκληση Έκτακτης Γενικής Συνέλευσης των μετόχων. Το Διοικητικό Συμβούλιο είναι υποχρεωμένο να συγκαλέσει τη Συνέλευση μέσα σε χρονικό διάστημα όχι μεγαλύτερο από τριάντα (30) ημέρες από την ημέρα κατάθεσης της αίτησης στον Πρόεδρο του Διοικητικού Συμβουλίου. Στην αίτηση, οι αιτούντες μέτοχοι οφείλουν να αναφέρουν τα θέματα, για τα οποία θα αποφασίσει η Γενική Συνέλευση.

- Κάθε μέτοχος μπορεί να ζητήσει, δέκα (10) ημέρες πριν από την Τακτική Γενική Συνέλευση, τις επίσιες οικονομικές καταστάσεις της Εταιρίας και τις σχετικές εκθέσεις του Διοικητικού Συμβουλίου και των Ελεγκτών της Εκδότριας Εταιρίας.

- Το μέρος κάθε μετοχής πληρώνεται στο μέτοχο μέσα σε δύο μήνες από την ημερομηνία της Τακτικής Γενικής Συνέλευσης που ενέκρινε τις επίσιες οικονομικές καταστάσεις. Ο τρόπος και ο τόπος καταβολής θα γνωστοποιείται στους μετόχους από τον ημερήσιο Τύπο.

Οι μέτοχοι που αμελούν να ζητήσουν την πληρωμή των μερισμάτων που δικαιούνται να εισπράξουν δεν μπορούν να έχουν αξίωση για τόκους. Μερίσματα που δεν ζητήθηκαν μέσα σε πέντε χρόνια από τότε που ήταν απαιτητά, παραγράφονται.

5. Διοίκηση - Διεύθυνση εργασιών

Το Διοικητικό Συμβούλιο της Εταιρίας είναι βμελές. Η εταιρική και διοικητική έδρα της Εταιρίας είναι, Λεωφόρος Αλκουονίδων 157, Βούλα 166 73 (ΑΡ.Μ.Α.Ε. 7702/06Β/86/128), Τηλ. 010 - 891 9500, Fax 010 - 891 9509.

Η σύνθεση του Διοικητικού Συμβουλίου της Εταιρίας που εξελέγη στην Τακτική Γενική Συνέλευση της 12ης Μαΐου 2000, η θητεία του οποίου λήγει με την Τακτική Γενική Συνέλευση του 2002 έχει ως εξής:

Περικλής Σ. Παναγόπουλος

Εφοπλιστής, Πρόεδρος και Διευθύνων Σύμβουλος

Αλέξανδρος Π. Παναγόπουλος

Εφοπλιστής, Αντιπρόεδρος

Χαράλαμπος Ν. Ζαβιτσάνος

Οικονομολόγος, Σύμβουλος

Ιωάννης Β. Κρητικός

Οικονομολόγος, Σύμβουλος

Κωνσταντίνος Ε. Σταμπουλέλης

Ναυπηγός, Σύμβουλος

Γεράσιμος Δ. Στρίντζης

Εφοπλιστής, Σύμβουλος



Την Εταιρία εκπροσωπούν ο Πρόεδρος και Διευθύνων Σύμβουλος κ. Περικλής Παναγόπουλος, ο Αντιπρόεδρος κ. Αλέξανδρος Παναγόπουλος και το Μέλος του Διοικητικού Συμβουλίου κ. Χαράλαμπος Ζαβιτσάνος.

Κατά τη χρήση 2001 δεν καταβλήθηκαν αμοιβές στον Πρόεδρο του Διοικητικού Συμβουλίου και στα μέλη του Διοικητικού Συμβουλίου από τη διάθεση κερδών χρήσης 2000. Στην ίδια χρήση ο Πρόεδρος του Διοικητικού Συμβουλίου δεν έλαβε μισθό ενώ οι μισθοί λοιπών μελών Διοικητικού Συμβουλίου ανήλθαν σε € 59.129.

Η προτεινόμενη αμοιβή των Μελών του Διοικητικού Συμβουλίου και των οργάνων διευθύνσεως της εταιρίας από τη διανομή κερδών της χρήσης 2001 έχει ως εξής:

- Αμοιβές Προέδρου Διοικητικού Συμβουλίου	Ευρώ 12.472
- Αμοιβές Λοιπών Μελών Διοικητικού Συμβουλίου	Ευρώ 44.020

Επιπλέον, κατά τη χρήση 2001 οι συνολικές μικτές αμοιβές (μισθοί) που καταβλήθηκαν σε όλα τα μέλη των Διοικητικών Συμβουλίων του Ομίλου ήταν ποσό Ευρώ 342.621.

Τα διευθυντικά στελέχη της Εταιρίας είναι:

Ιωάννης Β. Κρητικός, Διευθυντής Εταιρικού Marketing, μέλος του Διοικητικού Συμβουλίου της Εταιρίας.

Γεννήθηκε το 1960. Σπούδασε Οικονομικές Επιστήμες και εργάζεται στην Εταιρία από το 1994. Τα προηγούμενα έτη και συγκεκριμένα από το 1984 εργάστηκε σε ναυτιλιακούς χρηματοδοτικούς οργανισμούς στην Ελλάδα και το εξωτερικό. Είναι επίσης μέλος του Διοικητικού Συμβουλίου της ΣΟΥΠΕΡΦΑΣΤ ΦΕΡΡΙΣ ΝΑΥΤΙΛΙΑΚΗ Α.Ε.

Νικόλαος Ι. Ταπίρης, Οικονομικός Διευθυντής της Εταιρίας.

Γεννήθηκε το 1954. Σπούδασε Οικονομικά και Διοίκηση Επιχειρήσεων στο Πανεπιστήμιο Αθηνών (ΑΣΟΕΕ) και από το 1982 εργάζεται στις Οικονομικές Υπηρεσίες ναυτιλιακών εταιριών του κ. Π. Παναγόπουλου.

Θωμάς Β. Οικονόμου, Διευθυντής Εσωτερικού Ελέγχου.

Γεννήθηκε το 1959. Σπούδασε Οικονομικές Επιστήμες με μεταπτυχιακές σπουδές στην χρηματοοικονομική διαχείριση. Πρώην στέλεχος του Χ.Α.Α.. Εργάζεται στην Εταιρία από τις αρχές του 2001.

Μαρία Θ. Γκορίτσα, Νομικός Σύμβουλος της Εταιρίας.

Γεννήθηκε το 1966. Σπούδασε Νομικές Επιστήμες και εργάζεται στην Εταιρία από το 1994. Διετέλεσε Νομικός Σύμβουλος στο Υπουργείο Οικονομικών και

παράλληλα συνεργαζόταν με Δικηγορικά γραφεία.

Γεώργιος Ν. Καρυστινός Διευθυντής Τμήματος Μετόχων της Εταιρίας.

Γεννήθηκε το 1938. Σπούδασε Οικονομικές Επιστήμες και εργάζεται στην Εταιρία από το 1997. Τα προηγούμενα έτη και συγκεκριμένα από το 1974 εργαζόταν στις Οικονομικές Υπηρεσίες ναυτιλιακών εταιριών του κ. Π. Παναγόπουλου. Είναι επίσης μέλος του Διοικητικού Συμβουλίου της ΣΟΥΠΕΡΦΑΣΤ ΦΕΡΡΙΣ ΝΑΥΤΙΛΙΑΚΗ Α.Ε.

Όλα τα μέλη του Διοικητικού Συμβουλίου, όπως επίσης και τα ανώτερα διευθυντικά στελέχη της Εταιρίας έχουν την Ελληνική ιθαγένεια, ενώ η ταχυδρομική διεύθυνση τους είναι η έδρα της Εταιρίας, Βούλα Αττικής, Λεωφόρος Αλκυονίδων 157, Τ.Κ. 166 73.

6. Συμμετοχές των μελών του Διοικητικού Συμβουλίου στο Διοικητικό Συμβούλιο άλλων εταιριών

Τα Μέλη του Διοικητικού Συμβουλίου κ.κ. Περικλής Σ. Παναγόπουλος και Αλέξανδρος Π. Παναγόπουλος συμμετέχουν στα Διοικητικά Συμβούλια όλων των εταιριών του Ομίλου SUPERFAST καθώς και σε Διοικητικά Συμβούλια εταιριών του Ομίλου ΓΡΑΜΜΕΣ ΣΤΡΙΝΤΖΗ ΝΑΥΤΙΛΙΑΚΗ Α.Ε.

Επιπρόσθετα οι κ.κ. Περικλής Σ. Παναγόπουλος, και Αλέξανδρος Π. Παναγόπουλος συμμετέχουν στη διοίκηση διαφόρων αλλοδαπών, κατά κύριο λόγο ναυτιλιακών εταιριών, τις οποίες εκπροσωπεί η εταιρία Magna Marine Inc., η οποία είναι εγκατεστημένη στην Ελλάδα βάσει του Ν. 89/67.

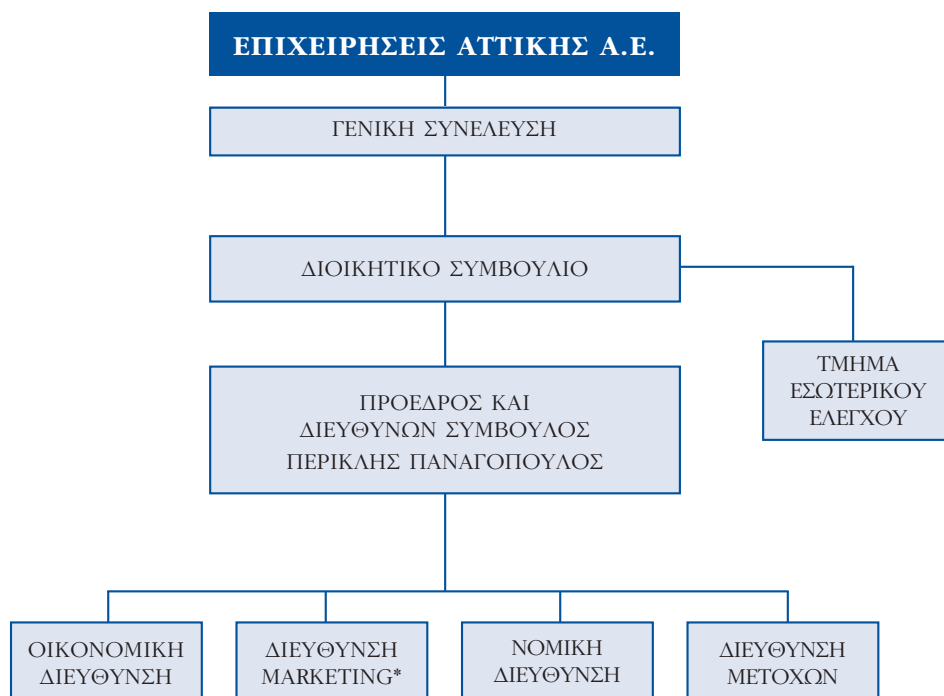
Μεταξύ των εταιριών αυτών και της εταιρίας ΕΠΙΧΕΙΡΗΣΕΙΣ ΑΤΤΙΚΗΣ Α.Ε. δεν υφίσταται ουδεμία επιχειρηματική ή οργανική ή άλλη σχέση.

Εξαίρεση αποτελούν οι εταιρίες ODYSSEY MARITIME INC. και PELLUCID TRADE INC. ιδιοκτίτριες των ακινήτων που στεγάζονται τα γραφεία του Ομίλου, επί της Λ. Αλκυονίδων 157, 166 73 Βούλα. Το συνολικό μηνιαίο μίσθωμα ανέρχεται σε €13,206.

Τα μέλη του Διοικητικού Συμβουλίου κ.κ. Ιωάννης Κρητικός και Χαράλαμπος Ζαβιτσάνος συμμετέχουν στο Διοικητικό Συμβούλιο της κατά 100% θυγατρικής ΣΟΥΠΕΡΦΑΣΤ ΦΕΡΡΙΣ ΝΑΥΤΙΛΙΑΚΗ Α.Ε.

Το μέλος του Διοικητικού Συμβουλίου κ. Γεράσιμος Στρίντζης είναι Πρόεδρος και Διευθύνων Σύμβουλος της ΓΡΑΜΜΕΣ ΣΤΡΙΝΤΖΗ ΝΑΥΤΙΛΙΑΚΗ Α.Ε. και συμμετέχει σε όλα τα Διοικητικά Συμβούλια των θυγατρικών της εταιριών.

7. Οργανόγραμμα



* Στη διεύθυνση Marketing περιλαμβάνεται και η υπηρεσία εταιρικών ανακοινώσεων.

8. Προσωπικό

Η ΕΠΙΧΕΙΡΗΣΕΙΣ ΑΤΤΙΚΗΣ Α.Ε. ως εταιρία συμμετοχών απασχολεί 10 άτομα.

Η εξέλιξη του μέσου όρου του προσωπικού που απασχολήθηκε στον Όμιλο στις χρήσεις 2000-2001, έχει ως ακολούθως:

ΥΠΑΛΛΗΛΟΙ	2001	2000
Διοικητικό προσωπικό	244	229
Ναυτικοί (Αξιωματικοί και κατώτερα πληρώματα)	1.419	1.222
ΓΕΝΙΚΟ ΣΥΝΟΛΟ	1.663	1.451

Γενικά Στοιχεία Κλάδου – Ανταγωνισμός

Η ΕΠΙΧΕΙΡΗΣΕΙΣ ΑΤΤΙΚΗΣ Α.Ε. ως εταιρία Συμμετοχών δεν έχει δραστηριότητα (ΣΤΑΚΟΔ 741.5). Ως Όμιλος δραστηριοποιείται μέσω των θυγατρικών της εταιριών στον κλάδο της επιβατηγού ναυτιλίας. Τα πλοία SUPERFAST δραστηριοποιούνται αποκλειστικά στις διεθνείς θαλάσσιες γραμμές, της Αδριατικής θάλασσας από το 1995, της Βαλτικής θάλασσας από το 2001 και της Βόρειας θάλασσας από το Μάιο του 2002. Τα πλοία του Ομίλου ΓΡΑΜΜΕΣ ΣΤΡΙΝΤΖΗ ΝΑΥΤΙΛΙΑΚΗ Α.Ε. δραστηριοποιούνται στην Αδριατική και στις Ελληνικές Ακτοπλοϊκές Γραμμές.

Διεθνείς Γραμμές Ελλάδος-Ιταλίας

Η θαλάσσια σύνδεση Ελλάδας-Ιταλίας επιτυγχάνεται μέσω γραμμών που συνδέουν την Πάτρα με τα λιμάνια της Ανκόνα, Βενετίας, Τεργέστης, Μπάρι και Μπρίντιζι. Παράλληλα, υπάρχει ανεπτυγμένη σύνδεση και της Ηγουμένιτσας με τα λιμάνια της Ιταλίας. Σε αντίθεση με την εσωτερική αγορά, η αγορά της Αδριατικής είναι πλήρως απελευθερωμένη και ο ανταγωνισμός μεταξύ των εταιριών που δραστηριοποιούνται στον συγκεκριμένο χώρο είναι έντονος.

Η αγορά αυτή αναπτύχθηκε σταδιακά από τις αρχές της δεκαετίας του 1960 προσελκύοντας κυρίως τουρίστες ενώ ο κύριος όγκος μεταφοράς εμπορευμάτων γίνονταν οδικώς μέσω της Γιουγκοσλαβίας. Η εξέλιξη του εμπορίου της Ελλάδας με την Δυτική Ευρώπη και οι συνεχόμενες αναταραχές στην περιοχή της πρώην Γιουγκοσλαβίας οδήγησαν στη σημαντική εξέλιξη της αγοράς κατά την τελευταία δεκαετία. Η ανάπτυξη των λιμένων της Δυτικής Ελλάδας και της Ανατολικής Ιταλίας ήρθε να ενισχύσει την ανάπτυξη των θαλάσσιων οδών μεταφοράς μεταξύ Ελλάδος-Ιταλίας καθιστώντας αυτές ως τις πλέον συμφέρουσες και ασφαλείς οδούς επικοινωνίας με τις Ευρωπαϊκές χώρες.

Η αγορά εξυπηρετεί τους επιβάτες και τα Ι.Χ. οχήματα, που αποτελούν ουσιαστικά την τουριστική κίνηση, καθώς και τα φορτηγά που διακινούν την εμπορευματική κίνηση. Η τουριστική κίνηση χαρακτηρίζεται από έντονη εποχικότητα με υψηλότερη κίνηση τους μήνες Ιούλιο με Σεπτέμβριο και χαμηλότερη μεταξύ Νοεμβρίου και Φεβρουαρίου. Το 50% και πλέον των εκάστοτε ετησίων εσόδων προέρχεται από την κίνηση της υψηλής περιόδου. Αντίθετα, η εμπορευματική κίνηση εμφανίζεται κατανεμημένη καθ' όλη τη διάρκεια του έτους με πολύ λιγότερη εποχικότητα.

Ανταγωνισμός

Στη θαλάσσια σύνδεση Ελλάδος-Ιταλίας δραστηριοποιούνται κυρίως ελληνικές ναυτιλιακές εταιρίες, που όμως λόγω της εποχικότητας που παρουσιάζει η κίνηση

επιβατών και ιδιωτικών αυτοκινήτων, ορισμένες εταιρίες αποσύρουν τα πλοία τους για μεγάλα διαστήματα, ιδιαίτερα κατά τη χειμερινή περίοδο.

Ελληνικές Ακτοπλοϊκές Γραμμές

Η απελευθέρωση των Ελληνικών Ακτοπλοϊκών Γραμμών αποτελεί σημαντικό παράγοντα για την επίτευξη συνθηκών υγιούς ανταγωνισμού στην ακτοπλοΐα της χώρας μας και θα αποτελέσει το έναυσμα για την ανανέωση του ακτοπλοϊκού στόλου, προς όφελος του ταξιδιωτικού κοινού.

Στις Ελληνικές Ακτοπλοϊκές Γραμμές ο Όμιλος δραστηριοποιείται μέσω της ΓΡΑΜΜΕΣ ΣΤΡΙΝΤΖΗ ΝΑΥΤΙΛΙΑΚΗ Α.Ε., στις Κυκλάδες και στα Ιόνια νησιά, εξυπηρετώντας τις συγκοινωνιακές ανάγκες δώδεκα (12) νησιών.

Θέση του Ομίλου στον Κλάδο

Η θυγατρική εταιρία του Ομίλου, ΣΟΥΠΕΡΦΑΣΤ ΦΕΡΡΙΣ ΝΑΥΤΙΛΙΑΚΗ Α.Ε, συνέχισε και το 2001 την επιτυχή δραστηριοποίησή της στις γραμμές της Αδριατικής με τα SUPERFAST I, SUPERFAST II, SUPERFAST III, SUPERFAST IV, SUPERFAST V και SUPERFAST VI, και κατέλαβε για τέταρτη συνεχή χρονιά την πρώτη θέση στην κίνηση επιβατών και φορτηγών αυτοκινήτων επί συνόλου 45 επιβατηγών-οχηματογωγών πλοίων που δραστηριοποιήθηκαν στις θαλάσσιες γραμμές της Αδριατικής. Παρακάτω παρουσιάζονται πίνακες με στοιχεία για τη συνολική κίνηση και την κίνηση της ΣΟΥΠΕΡΦΑΣΤ ΦΕΡΡΙΣ ΝΑΥΤΙΛΙΑΚΗ Α.Ε.:

Πάτρα-Αγκώνα-Πάτρα

	Επιβάτες			Φορτηγά			Ι.Χ. αυτοκίνητα		
	Σύνολο	SFF	% SFF	Σύνολο	SFF	% SFF	Σύνολο	SFF	% SFF
1999	541.792	250.724	46,3%	153.816	54.753	35,6%	116.065	58.244	50,2%
2000	624.402	326.305	52,3%	149.777	57.762	38,6%	125.363	76.683	61,2%
2001	676.057	301.060	44,5%	155.903	65.346	41,9%	118.817	52.152	43,9%

Πάτρα-Ηγουμενίτσα-Μπάρι-Ηγουμενίτσα-Πάτρα

	Επιβάτες			Φορτηγά			Ι.Χ. αυτοκίνητα		
	Σύνολο	SFF	% SFF	Σύνολο	SFF	% SFF	Σύνολο	SFF	% SFF
1999	443.169	276.802	62,5%	69.155	48.836	70,6%	89.994	47.630	52,9%
2000	474.202	321.338	67,6%	77.418	47.802	62,0%	87.827	52.019	59,4%
2001	413.972	312.843	75,6%	71.374	47.052	66,2%	66.589	46.616	70,0%

Ελλάδα (Πάτρα & Ηγουμενίτσα)-Ιταλία-Ελλάδα (Πάτρα & Ηγουμενίτσα)*

Σύνολο	Επιβάτες		Σύνολο	Φορτηγά		Σύνολο	I.X. αυτοκίνητα	
	SFF	% SFF		SFF	% SFF		SFF	% SFF
19992.186.691	527.534	24,1%	398.034	103.589	26,0%	493.538	105.874	21,5%
20002.502.314	647.643	25,9%	422.596	105.566	25,0%	563.309	122.702	21,8%
20012.498.560	695.528	27,7%	413.880	118.023	28,4%	528.185	119.311	22,5%

Πηγή: Ελληνικές Λιμενικές Αρχές (Πάτρας και Ηγουμενίτσας)

* Στον παραπάνω πίνακα περιλαμβάνονται και στοιχεία της γραμμής Πάτρα, Ηγουμενίτσα, Ανκώνα, Ηγουμενίτσα, Πάτρα.

Βαλτική: Γραμμή Rostock Γερμανίας – Hanko Φιλανδίας

Τα πλοία SUPERFAST VII και SUPERFAST VIII τα οποία ξεκίνησαν δρομολόγια στη Βαλτική (Γραμμή Rostock Γερμανίας – Hanko Φιλανδίας) το Μάιο και τον Ιούλιο του 2001 αντίστοιχα μετέφεραν 69.267 επιβάτες, 14.786 φορτηγά και 29.189 I.X. αυτοκίνητα.

Η ΓΡΑΜΜΕΣ ΣΤΡΠΙΝΤΖΗ ΝΑΥΤΙΛΙΑΚΗ Α.Ε. ενισχύθηκε σημαντικά στις γραμμές Ελλάδος-Ιταλίας με τη δρομολόγηση των νέων πλοίων BLUE STAR 1 και BLUE STAR 2 φθάνοντας τα ακόλουθα μερίδια αγοράς:

	Αριθμός	Μερίδιο Αγοράς*
Επιβάτες	479.138	17,10%
Φορτηγά	74.584	17,10%
I.X. αυτοκίνητα	105.772	18,20%

*Σύμφωνα με τα στοιχεία των Ελληνικών Λιμενικών Αρχών Πάτρας & Ηγουμενίτσας (εξαιρουμένης της κίνησης του λιμένος Κερκύρας).

Στις γραμμές εσωτερικού τα πλοία του ομίλου ΓΡΑΜΜΕΣ ΣΤΡΠΙΝΤΖΗ ΝΑΥΤΙΛΙΑΚΗ Α.Ε. μετέφεραν 2.068.628 επιβάτες, 64.372 φορτηγά αυτοκίνητα και 269.093 I.X. αυτοκίνητα. Στη σημαντική αύξηση της κίνησης στις γραμμές εσωτερικού έναντι του 2000 συνέβαλε σε μεγάλο βαθμό το νέο υπερσύγχρονο επιβατηγό-οχηματαγωγό πλοίο BLUE STAR ΙΤΗΑΚΙ που δραστηριοποιήθηκε το 2001 για πρώτη φορά σε ολόκληρη τη χρήση.

Κατωτέρω παρατίθεται πίνακας της συνολικής κίνησης Ελλάδος-Ιταλίας ετών 2000-2001 που περιλαμβάνει τις εταιρίες που δραστηριοποιούνται στη γραμμή αυτή.

IV ΣΤΟΙΧΕΙΑ ΚΛΑΔΟΥ

2001	ΣΥΝΟΛΟ	ΣΟΥΠΕΡΦΑΣΤ ΦΕΡΡΙΣ	ΜΙΝΩΙΚΕΣ ΓΡΑΜΜΕΣ	BLUE STAR FERRIES	ANEK LINES	ΔΙΑΦΟΡΟΙ
	~40 πλοία	6 πλοία	10 πλοία	7 πλοία	6 πλοία	12 πλοία
Επιβάτες	100,0%	27,7%	18,8%	17,1%	17,8%	18,6%
Φορτηγά	100,0%	28,4%	18,9%	17,1%	19,0%	16,6%
Ι.Χ. αυτοκίνητα	100,0%	22,5%	22,4%	18,2%	20,2%	16,8%

2000	ΣΥΝΟΛΟ	ΣΟΥΠΕΡΦΑΣΤ ΦΕΡΡΙΣ	ΜΙΝΩΙΚΕΣ ΓΡΑΜΜΕΣ	BLUE STAR FERRIES	ANEK LINES	ΔΙΑΦΟΡΟΙ
	~45 πλοία	4 πλοία	9 πλοία	7 πλοία	5 πλοία	20 πλοία
Επιβάτες	100,0%	25,7%	24,1%	16,5%	11,6%	22,0%
Φορτηγά	100,0%	25,0%	20,7%	17,9%	16,5%	20,0%
Ι.Χ. αυτοκίνητα	100,0%	21,7%	30,4%	15,5%	13,3%	19,0%

Πηγή: Ελληνικές Λιμενικές Αρχές (Πάτρας και Ηγουμενίτσας)



ΑΠΟΛΟΓΙΣΤΙΚΑ ΣΤΟΙΧΕΙΑ ΔΡΑΣΤΗΡΙΟΤΗΤΑΣ ΕΠΙΧΕΙΡΗΣΕΙΣ ΑΤΤΙΚΗΣ Α.Ε. ΚΑΙ ΕΝΟΠΟΙΗΜΕΝΑ 2000-2001

1. Εξέλιξη Εργασιών - Αποτελεσμάτων

Ως εταιρία Συμμετοχών η ΕΠΙΧΕΙΡΗΣΕΙΣ ΑΤΤΙΚΗΣ δεν έχει δραστηριότητα. Στον Πίνακα που ακολουθεί παρουσιάζεται η εξέλιξη των εργασιών - αποτελεσμάτων της Εταιρίας και των εταιριών του Ομίλου που περιλαμβάνονται στην ενοποίηση, για τις χρήσεις 2000 και 2001.

(σε χιλ. Ευρώ / σε εκατ. Δρχ.)	ΕΠΙΧΕΙΡΗΣΕΙΣ ΑΤΤΙΚΗΣ Α.Ε.				ΕΝΟΠΟΙΗΜΕΝΑ ΣΤΟΙΧΕΙΑ			
	2001		2000		2001		2000	
ΧΡΗΣΗ	Ευρώ	Δρχ.	Ευρώ	Δρχ.	Ευρώ	Δρχ.	Ευρώ	Δρχ.
Κύκλος εργασιών	-	-	-	-	250.559	85.378	197.437	67.277
Μείον: Κόστος πωλήσεων	-	-	-	-	160.648	54.741	122.368	41.697
Μικτό κέρδος	-	-	-	-	89.911	30.637	75.069	25.580
(% στον κύκλο εργασιών)	-	-	-	-	35,89%	35,89%	38,02%	38,02%
Πλέον: Άλλα έσοδα εκμετάλλευσης	-	-	-	-	444	151	341	116
Σύνολο μικτών κερδών	-	-	-	-	90.355	30.788	75.410	25.696
Μείον: Έξοδα διοίκησης	601	205	876	299	10.594	3.610	9.312	3.173
Έξοδα διάθεσης	-	-	-	-	29.764	10.142	22.847	7.785
Σύνολο εξόδων	601	205	876	299	40.358	13.752	32.159	10.958
(% στον κύκλο εργασιών)	-	-	-	-	16,11%	16,11%	16,29%	16,29%
Λειτουργικό αποτέλεσμα	(601)	(205)	(876)	(299)	49.997	17.036	43.251	14.738
(% στον κύκλο εργασιών)	-	-	-	-	19,96%	19,96%	21,91%	21,91%
Πλέον: Έσοδα από συμμετοχές	13.364	4.554	5.465	1.862	21	7	1.338	456
Έσοδα χρεογράφων	233	79	-	-	232	79	-	-
Έσοδα από πωλήσεις συμ/χών & χρεογράφων	328	112	-	-	332	113	-	-
Έκτακτα και ανόργανα έσοδα	-	-	-	-	20.128	6.859	11.216	3.822
Μείον: Έκτακτα και ανόργανα έξοδα	-	-	-	-	2.949	1.005	1.138	388
Κέρδη προ τόκων και αποσβέσεων	13.324	4.540	4.589	1.563	67.761	23.089	54.667	18.628
(% στον κύκλο εργασιών)	-	-	-	-	27,05%	27,05%	27,69%	27,69%
Πλέον: Πιστωτικοί τόκοι	639	218	3.164	1.078	2.471	842	6.374	2.172
Μείον: Τόκοι και συναφή έξοδα	1.014	346	519	177	33.248	11.329	17.064	5.814
Κέρδη προ αποσβέσεων	12.949	4.412	7.234	2.464	36.984	12.602	43.977	14.986
(% στον κύκλο εργασιών)	-	-	-	-	14,76%	14,76%	22,28%	22,28%
Μείον: Αποσβέσεις (συνολικές)	556	189	12.747	4.343	24.701	8.417	25.718	8.765
Κέρδη προ φόρων	12.394	4.223	(5.513)	(1.879)	12.283	4.185	18.259	6.221
(% στον κύκλο εργασιών)	-	-	-	-	4,90%	4,90%	9,25%	9,25%
Μείον: Δικαιώματα Μειοψηφίας	-	-	-	-	2.013	686	922	314
Κέρδη προ φόρων και μετά από Δικαιώματα Μειοψηφίας	-	-	-	-	10.270	3.499	17.337	5.907
Μείον: Φόρος εισοδήματος	190	65	-	-	-	-	-	-
Αμοιβές Δ.Σ	56	19	-	-	-	-	-	-
Κέρδη μετά από φόρους χρήσης και αμοιβές Δ.Σ	12.148	4.139	(5.513)	(1.879)	-	-	-	-

Αναμορφωμένα κέρδη προ φόρων:

Χρήση 2000:

Η Εταιρία ακολουθώντας το άρθρο 37 του Ν.2874/2000 θα αποσβέσει τις ζημίες που προέκυψαν από την αποτίμηση μετοχών εταιριών εισηγμένων στο Χρηματιστήριο Αξιών Αθηνών εκ Ευρώ 62,2 ισόποσα στην παρούσα διαχειριστική περίοδο και στις τέσσερις επόμενες. Αν η Εταιρία ακολουθούσε τις διατάξεις του Κ.Ν. 2190/20, τα αποτελέσματα χρήσεως θα είχαν επιβαρυνθεί με Ευρώ 49,6 εκατ. επιπλέον.

Χρήση 2001:

Η Εταιρία ακολουθώντας τις διατάξεις του Ν.2992/2002 μετέφερε την ζημία που προέκυψε από την αποτίμηση των μετοχών και των συμμετοχών σε συνδεδεμένες επιχειρήσεις εξ Ευρώ 91,3 εκατ. στο λογαριασμό «Διαφορές από αναπροσαρμογή αξίας συμμετοχών και χρεογράφων» που περιλαμβάνεται στα Ίδια Κεφάλαια. Αν η Εταιρία ακολουθούσε τις διατάξεις του Κ.Ν. 2190/1920, το ποσό της ζημίας αυτής θα επιβάρυνε τα καθαρά αποτελέσματα της χρήσεως, ενώ η επίδραση στα Ίδια Κεφάλαια θα ήταν η ίδια. Στη χρήση 2000 η Εταιρία ακολούθησε τις διατάξεις του Ν. 2874/2000.

Οι αποσβέσεις του Ομίλου ΓΡΑΜΜΕΣ ΣΤΡΠΙΝΤΖΗ ΝΑΥΤΙΛΙΑΚΗ Α.Ε. είναι μειωμένες κατά Ευρώ 1,4 εκατ. (Δρχ. 500 εκατ.) περίπου διότι ο Όμιλος εφαρμόζει για τα νεότευκτα πλοία μειωμένες αποσβέσεις για τα τρία (3) πρώτα χρόνια εκμετάλλευσης.

Κύκλος εργασιών

Ως Εταιρία συμμετοχών η ΕΠΙΧΕΙΡΗΣΕΙΣ ΑΤΤΙΚΗΣ Α.Ε. δεν έχει δραστηριότητα και τα έσοδά της προέρχονται από συμμετοχές και από τη διαχείριση διαθεσίμων.

Στη χρήση 2000 ο κύκλος εργασιών του Ομίλου παρουσιάζει σημαντική αύξηση λόγω ενοποίησης για πρώτη φορά του Ομίλου ΓΡΑΜΜΕΣ ΣΤΡΠΙΝΤΖΗ ΝΑΥΤΙΛΙΑΚΗ Α.Ε.

Το 2001 ο κύκλος εργασιών αυξήθηκε 27% περίπου σε σχέση με το 2000 κυρίως λόγω της έναρξης δραστηριότητας των νέων πλοίων του Ομίλου (SUPERFAST V, SUPERFAST VI, SUPERFAST VII και SUPERFAST VIII).

Κόστος πωλήσεων

Το κόστος πωλήσεων του Ομίλου αφορά το κόστος εκμετάλλευσης των πλοίων, ήτοι τα έξοδα πληρώματος, καύσιμα/λιπαντικά, ασφάλιστρα, έξοδα λιμένων, συντηρήσεις/επισκευές.

Το 2001 το κόστος εκμετάλλευσης των πλοίων ανήλθε σε Ευρώ 160 εκατ. ήτοι ποσοστό 64% περίπου επί του κύκλου εργασιών.

Η αυξητική τάση στο κόστος πωλήσεων που παρουσιάζεται στον Όμιλο οφείλεται ιδιαίτερα στην επιβάρυνση του κόστους των καυσίμων και λιπαντικών λόγω της μεγάλης ανόδου της διεθνούς τιμής του πετρελαίου και στη δρομολόγηση νέων πλοίων.

Η ποσοστιαία κατανομή του κόστους πωληθέντων του Ομίλου με βάση τον κύκλο εργασιών για τις χρήσεις 2000-2001 είναι η ακόλουθη:

	2001	2000
Έξοδα πληρώματος	19%	18%
Καύσιμα / Λιπαντικά	28%	27%
Ασφάλιστρα	2%	1%
Έξοδα Λιμένων	7%	7%
Συντηρήσεις / Επισκευές	6%	5%
Κόστος πωληθέντων επί των πλοίων	2%	2%
Σύνολο	64%	60%

Έξοδα Διοίκησης και Διάθεσης

Ως εταιρία συμμετοχών η ΕΠΙΧΕΙΡΗΣΕΙΣ ΑΤΤΙΚΗΣ Α.Ε. απασχολεί περιορισμένο αριθμό υπαλλήλων, τα έξοδα διοικητικής λειτουργίας είναι περιορισμένα και αφορούν κυρίως έξοδα προσωπικού, δημοσιεύσεις στον τύπο και συνδρομές.

Σε ενοποιημένη βάση, η αυξητική τάση των εξόδων διοίκησης και διάθεσης οφείλεται στην αύξηση του κύκλου εργασιών και στη δρομολόγηση νέων πλοίων.

Έσοδα από συμμετοχές

Τα έσοδα από συμμετοχές αφορούν στην είσπραξη μερισμάτων και προμερισμάτων από τις θυγατρικές εταιρίες.

Η εξέλιξη της συμβολής των θυγατρικών εταιριών στα έσοδα της μητρικής εταιρίας την τελευταία διετία έχει ως ακολούθως:

Εξέλιξη εσόδων από συμμετοχές

(ποσά σε εκατ. δρχ.)		2001	2000	Σύνολο
ΣΟΥΠΕΡΦΑΣΤ ΦΕΡΡΙΣ ΝΑΥΤΙΛΙΑΚΗ Α.Ε.	Μέρισμα	4.547	1.207	5.754
ΣΟΥΠΕΡΦΑΣΤ ΦΕΡΡΙΣ ΝΑΥΤΙΛΙΑΚΗ Α.Ε.	Προμέρισμα	-	200	200
ΓΡΑΜΜΕΣ ΣΤΡΙΝΤΖΗ ΝΑΥΤΙΛΙΑΚΗ Α.Ε.	Μέρισμα	-	456	456
ΣΥΝΟΛΟ		4.547	1.863	6.410

Το 2001 τα έσοδα από πιστωτικούς τόκους ανήλθαν σε Ευρώ 639 χιλ. ενώ οι χρεωστικοί τόκοι ανήλθαν σε Ευρώ 1.014 χιλ.

Χρεωστικοί τόκοι και συναφή έξοδα

Η σημαντική αύξηση των χρεωστικών τόκων και συναφών εξόδων στη χρήση 2001 οφείλεται:

- α) στην έναρξη εκμετάλλευσης τεσσάρων νέων πλοίων SUPERFAST και
- β) στην επιβάρυνση για πρώτη φορά σε ολόκληρη τη χρήση του 2001 των τόκων των τριών πλοίων BLUE STAR που παρελήφθησαν περί τα μέσα του 2000.

Έκτακτα και ανόργανα αποτελέσματα

Στη χρήση 2001 τα έκτακτα και ανόργανα έσοδα του Ομίλου αφορούν κυρίως αποζημιώσεις για καθυστέρηση παράδοσης πλοίων και πιστωτικές συναλλαγματικές διαφορές από προκαταβολές πλοίων.

Οι έκτακτες ζημιές της χρήσης αφορούν κατά κύριο λόγο τη ζημιά από την πώληση του πλοίου IONIAN SUN.

Αποσβέσεις

Οι αποσβέσεις της μητρικής εταιρίας αφορούν κυρίως αποσβέσεις για έξοδα αυξήσεων κεφαλαίου και αποσβένονται σύμφωνα με το νόμο επιβαρύνοντας τα έξοδα διοικητικής λειτουργίας.

Η κατανομή των αποσβέσεων σε ενοποιημένη βάση για τις χρήσεις 2000 και 2001 που είναι ενσωματωμένες στο λειτουργικό κόστος έχει ως ακολούθως:

Κατανομή αποσβέσεων (σε εκατ. Δρχ.)	2001	2000
Κόστος εκμετάλλευσης πλοίων	7.306	3.856
Έξοδα Διοίκησης	1.111	665
ΣΥΝΟΛΟ	8.417	4.521

Κέρδη προ φόρων

Το 2001 η Εταιρία παρουσίασε κέρδη προ φόρων ύψους Ευρώ 12,4 εκατ. τα οποία οφείλονται κυρίως στην αύξηση των εσόδων από τις συμμετοχές.

Τα ενοποιημένα κέρδη το 2001 παρουσιάζονται μειωμένα παρά τη σημαντική αύξηση του κύκλου εργασιών. Η διεθνής τιμή του πετρελαίου επηρέασε αρνητικά τα έξοδα εκμετάλλευσης του Ομίλου.

2. Στοιχεία Ισολογισμού ΕΠΙΧΕΙΡΗΣΕΙΣ ΑΤΤΙΚΗΣ Α.Ε. και Ομίλου

Στον Πίνακα που ακολουθεί παρουσιάζεται η εξέλιξη των στοιχείων των Ισολογισμών της μητρικής εταιρίας και των ενοποιημένων για τις χρήσεις 2000 και 2001.

(σε χιλ. Ευρώ / σε εκατ. Δρχ.)	ΕΠΙΧΕΙΡΗΣΕΙΣ				ΕΝΟΠΟΙΗΜΕΝΑ			
	ΑΤΤΙΚΗ Α.Ε.				ΣΤΟΙΧΕΙΑ			
	2001		2000		2001		2000	
ΕΝΕΡΓΗΤΙΚΟ	Ευρώ	Δρχ.	Ευρώ	Δρχ.	Ευρώ	Δρχ.	Ευρώ	Δρχ.
Αναπόσβεστα έξοδα εγκατάστασης	1.665	567	50.403	17.175	7.959	2.712	57.676	19.653
Ασώματα πάγια	8	3	6	2	454	155	985	336
Μείον: Συσσωρευμένες αποσβέσεις	5	2	2	1	194	66	845	288
Αναπόσβεστα ασώματα πάγια	3	1	4	1	260	89	140	48
Ενσώματα πάγια	78	26	72	24	1.243.553	423.741	820.269	279.506
Μείον: Συσσωρευμένες αποσβέσεις	68	23	57	19	93.739	31.942	73.996	25.214
Αναπόσβεστα ενσώματα πάγια	10	3	15	5	1.149.814	391.799	746.273	254.292
Συμμετοχές σε συνδεδεμένες επιχ/σεις	255.113	86.930	265.214	90.372	4.666	1.590	4.666	1.590
Λοιπές μακροπρόθεσμες απαιτήσεις	-	-	-	-	67	23	29	10
Σύνολο πάγιου Ενεργητικού	255.126	86.934	265.233	90.378	1.154.807	393.501	751.108	255.940
Αποθέματα	-	-	-	-	4.161	1.418	3.672	1.251
Πελάτες-Γραμμάτια εισπρακτέα	-	-	-	-	42.298	14.413	33.342	11.361
Λοιπές απαιτήσεις	580	198	471	160	11.916	4.060	9.199	3.135
Χρεόγραφα	24.368	8.303	4.037	1.376	24.402	8.315	4.115	1.402
Διαθέσιμα	11.446	3.900	17.253	5.879	51.777	17.643	86.577	29.501
Σύνολο κυκλοφορούντος Ενεργητικού	36.394	12.401	21.762	7.415	134.554	45.849	136.905	46.650
Μεταβ/κοί λ/σμοί Ενεργητικού	67	23	-	-	7.359	2.507	15.648	5.333
ΣΥΝΟΛΟ ΕΝΕΡΓΗΤΙΚΟΥ	293.252	99.925	337.398	114.968	1.304.679	444.569	961.337	327.576
ΠΑΘΗΤΙΚΟ								
Μετοχικό Κεφάλαιο	93.756	31.947	30.572	10.417	93.756	31.947	30.572	10.417
Διαφορά από έκδοση μετοχών υπέρ το άρτιο	225.936	76.988	289.120	98.518	241.803	82.394	306.652	104.492
Αποθεματικά κεφάλαια και κέρδη εις νέο	(87.550)	(29.833)	(2.535)	(864)	96.736	32.963	79.606	27.126
Ίδια Κεφάλαια Ομίλου	232.142	79.102	317.157	108.071	432.295	147.304	416.830	142.035
Δικαίωμα Μειοψηφίας	-	-	-	-	130.758	44.556	129.581	44.155
Διαφορές ενοποίησης	-	-	-	-	(81.760)	(27.860)	(19.461)	(6.631)
Σύνολο Ιδίων Κεφαλαίων	232.142	79.102	317.157	108.071	481.293	164.000	526.950	179.559
Προβλέψεις	33	11	26	9	707	241	1.351	460
Ομολογιακά Δάνεια	45.000	15.334	-	-	45.000	15.334	-	-
Μακροπρόθεσμα δάνεια τραπεζών	-	-	-	-	644.116	219.482	321.203	109.450
Σύνολο μακροπρόθεσμων υποχρεώσεων	45.000	15.334	-	-	689.116	234.816	321.203	109.450
Προμηθευτές - Γραμμάτια πληρωτέα κ.λ.π	14	5	8	2	21.988	7.492	16.525	5.631
Τράπεζες	9.931	3.384	19.931	6.792	18.707	6.374	36.969	12.597
Μακροπρόθεσμες υποχρεώσεις πληρωτέες στην επόμενη χρήση	-	-	-	-	56.236	19.163	38.245	13.032
Φόροι - Τέλη - Ασφαλιστικά Ταμεία	286	97	14	5	6.103	2.080	3.134	1.068
Μερίσματα πληρωτέα	5.762	1.963	36	12	5.782	1.970	61	21
Λοιπές υποχρεώσεις	58	20	-	-	1.892	645	2.779	947
Σύνολο βραχυπρόθεσμων υποχρεώσεων	16.051	5.469	19.989	6.811	110.708	37.724	97.713	33.296
Μεταβατικοί λ/σμοί Παθητικού	26	9	226	77	22.855	7.788	14.120	4.811
ΣΥΝΟΛΟ ΠΑΘΗΤΙΚΟΥ	293.252	99.925	337.398	114.968	1.304.679	444.569	961.337	327.576

Έξοδα εγκατάστασης

Τα έξοδα εγκατάστασης περιλαμβάνουν κυρίως τις συναλλαγματικές διαφορές που προκύπτουν από δάνεια που έχουν συναφθεί για την απόκτηση των πλοίων και άλλα έξοδα εγκατάστασης.

Το 2001, τα έξοδα εγκατάστασης μειώθηκαν σημαντικά. Η μείωση των εξόδων εγκατάστασης το 2001 σε σχέση με το 2000 οφείλεται στο γεγονός ότι η Εταιρία ακολουθώντας τις διατάξεις του Ν. 2992/2002 μετέφερε τη ζημία που προέκυψε από την αποτίμηση των μετοχών και των συμμετοχών σε συνδεδεμένες επιχειρήσεις εξ Ευρώ 91,3 εκατ. στο λογαριασμό "Διαφορές από αναπροσαρμογή αξίας συμμετοχών και χρεογράφων" που περιλαμβάνεται στα Ίδια Κεφάλαια. Αν η Εταιρία ακολουθούσε τις διατάξεις του Κ.Ν. 2190/1920, το ποσό της ζημίας αυτής θα επιβάρυνε τα καθαρά αποτελέσματα της χρήσεως, ενώ η επίδραση στα Ίδια Κεφάλαια θα ήταν η ίδια. Στη χρήση 2000 η Εταιρία ακολούθησε τις διατάξεις του Ν. 2874/2000.

Ενσώματες ακινητοποιήσεις

Το 2001 οι ενσώματες ακινητοποιήσεις του Ομίλου αυξήθηκαν 52% περίπου σε σχέση με το 2000. Η σημαντική αυτή αύξηση οφείλεται στην αύξηση του στόλου των πλοίων SUPERFAST. Ειδικότερα, εντός του 2001 παρελήφθησαν τα πλοία SUPERFAST V, SUPERFAST VI, SUPERFAST VII και SUPERFAST VIII.

Συμμετοχές

Λόγω της φύσεως των εργασιών της, το σημαντικότερο περιουσιακό στοιχείο της Εταιρίας είναι οι συμμετοχές της. Η σημαντική αύξηση των συμμετοχών την τελευταία τριετία οφείλεται στις επενδύσεις της Εταιρίας στις θυγατρικές της για τις παραγγελίες νέων πλοίων καθώς επίσης και στην απόκτηση της συμμετοχής στην ΓΡΑΜΜΕΣ ΣΤΡΙΝΤΖΗ ΝΑΥΤΙΛΙΑΚΗ Α.Ε.

Η Εταιρία συμμετέχει κατά 100% στις εταιρίες ΣΟΥΠΕΡΦΑΣΤ ΦΕΡΡΙΣ ΝΑΥΤΙΛΙΑΚΗ Ν.Ε., SUPERFAST ΕΡΤΑ INC., ΣΟΥΠΕΡΦΑΣΤ ΕΠΤΑ Ν.Ε., SUPERFAST ΟΚΤΟ INC., ΣΟΥΠΕΡΦΑΣΤ ΟΚΤΩ Ν.Ε., SUPERFAST ΕΝΝΕΑ INC., ΣΟΥΠΕΡΦΑΣΤ ΕΝΝΕΑ Ν.Ε., SUPERFAST ΔΕΚΑ INC., ΣΟΥΠΕΡΦΑΣΤ ΔΕΚΑ Ν.Ε., ΑΤΤΙΚΑ ΠΡΙΜΙΟΥΜ Α.Ε. και κατά 48,57% στην ΓΡΑΜΜΕΣ ΣΤΡΙΝΤΖΗ ΝΑΥΤΙΛΙΑΚΗ Α.Ε.

Με τη σειρά τους οι εταιρίες ΣΟΥΠΕΡΦΑΣΤ ΦΕΡΡΙΣ ΝΑΥΤΙΛΙΑΚΗ Α.Ε. και ΓΡΑΜΜΕΣ ΣΤΡΙΝΤΖΗ ΝΑΥΤΙΛΙΑΚΗ Α.Ε. διαθέτουν σημαντικό αριθμό θυγατρικών εταιριών και συντάσσουν οι ίδιες ενοποιημένες οικονομικές καταστάσεις.

Χρεόγραφα

Στο λογαριασμό περιλαμβάνονται μετοχές της εταιρίας ΜΟΤΟΡ ΟΙΛ (ΕΛΛΑΣ) ΔΙΥΛΙΣΤΗΡΙΑ ΚΟΡΙΝΘΟΥ (αξία κτήσης Ευρώ 943.171), μετοχές των εταιριών

ΕΛΛΗΝΙΚΑ ΧΡΗΜΑΤΙΣΤΗΡΙΑ Α.Ε. ΣΥΜΜΕΤΟΧΩΝ (αξία κτήσης Ευρώ 574.255), ΔΙΟΛΚΟΣ ΑΕΕΧ (αξία κτήσης Ευρώ 733.676), ARROW ΕΠΕΝΔΥΤΙΚΗ ΑΕΕΧ (αξία κτήσης Ευρώ 1.467.351).

Επίσης περιλαμβάνονται και τίτλοι REPOS στην ALPHA BANK ύψους Ευρώ 21 εκατ. περίπου

Τα έσοδα από χρεόγραφα αφορούν εξ' ολοκλήρου έσοδα από REPOS. Τα κέρδη από την πώληση συμμετοχών και χρεογράφων αφορούν κέρδη από την πώληση των μετοχών της Επενδυτικής Τράπεζας της Ελλάδος Α.Ε.

Άλλοι λογαριασμοί κυκλοφορούντος ενεργητικού Ομίλου

Η σημαντική αύξηση των απαιτήσεων το 2000 οφείλεται στην ενοποίηση του Ομίλου ΓΡΑΜΜΕΣ ΣΤΡΙΝΤΖΗ ΝΑΥΤΙΛΙΑΚΗ Α.Ε., για πρώτη φορά. Το 2001, με την αύξηση του στόλου SUPERFAST, οι απαιτήσεις του Ομίλου εμφανίζονται αυξημένες.

Ο λογαριασμός πελάτες αυξήθηκε το 2001 κυρίως λόγω της αύξησης των δραστηριοτήτων του Ομίλου με τη δρομολόγηση νέων πλοίων.

Η αύξηση των αποθεμάτων οφείλεται στην αύξηση του στόλου.

Ίδια Κεφάλαια

Στη χρήση 2001 τα ίδια κεφάλαια εμφανίζονται μειωμένα καθώς η Εταιρία ακολουθώντας τις διατάξεις του Ν. 2992/2002 μετέφερε την ζημία που προέκυψε από την αποτίμηση των μετοχών και των συμμετοχών σε συνδεδεμένες επιχειρήσεις εξ Ευρώ 91,3 εκατ. στο λογαριασμό "Διαφορές από αναπροσαρμογή αξίας συμμετοχών και χρεογράφων" που περιλαμβάνεται στα Ίδια Κεφάλαια. Αν η Εταιρία ακολουθούσε τις διατάξεις του Κ.Ν. 2190/1920, το ποσό της ζημίας αυτής θα επιβάρυνε τα καθαρά αποτελέσματα της χρήσεως, ενώ η επίδραση στα Ίδια Κεφάλαια θα ήταν η ίδια. Στη χρήση 2000 η Εταιρία ακολούθησε τις διατάξεις του Ν. 28741/2000.

Βραχυπρόθεσμες υποχρεώσεις

Οι μακροπρόθεσμες υποχρεώσεις πληρωτέες στην επόμενη χρήση αφορούν δόσεις δανείων τα οποία έχουν συναφθεί για τη χρηματοδότηση των πλοίων.

Ο λογαριασμός "Τράπεζες, λογαριασμοί βραχυπρόθεσμων υποχρεώσεων" περιλαμβάνει τραπεζικό δανεισμό της μητρικής εταιρίας και των άλλων εταιριών του Ομίλου.

Η αύξηση των προμηθευτών οφείλεται στη ραγδαία αύξηση του στόλου του Ομίλου.

Μακροπρόθεσμες Υποχρεώσεις

- Ομολογιακά δάνεια

Ο λογαριασμός ομολογιακά δάνεια ύψους Ευρώ 45 εκατ. την 31.12.2001 αφορά στην έκδοση από την Εταιρία μετατρέψιμου ομολογιακού δανείου με Ιδιωτική Τοποθέτηση τον Οκτώβριο του 2001 (απόφαση επαναληπτικής Γενικής Συνέλευσης 19.7.2001).

- Τραπεζικές υποχρεώσεις

Λόγω της ενσωμάτωσης για πρώτη φορά στη χρήση 2000 του Ομίλου ΓΡΑΜΜΕΣ ΣΤΡΙΝΤΖΗ ΝΑΥΤΙΛΙΑΚΗ Α.Ε., στις ενοποιημένες οικονομικές καταστάσεις της Εταιρίας, οι μακροπρόθεσμες τραπεζικές υποχρεώσεις συμπεριλαμβανομένων και των μακροπρόθεσμων υποχρεώσεων πληρωτέων στην επόμενη χρήση αυξήθηκαν σε Ευρώ 359,2 εκατ. περίπου.

Το 2001 ο μακροπρόθεσμος τραπεζικός δανεισμός ανήλθε σε Ευρώ 644 εκατ. αυξημένος σημαντικά σε σχέση με τη προηγούμενη χρήση λόγω αύξησης του στόλου των πλοίων.

Στον Πίνακα που ακολουθεί παρουσιάζεται ανά έτος, μέχρι το 2005, η προβλεπόμενη αποπληρωμή των δανείων, βάσει του υπολοίπου των στις 31.12.2001. Στα υπόλοιπα δανείων της 31.12.2001 περιλαμβάνονται τα Μακροπρόθεσμα Δάνεια Τραπεζών καθώς και οι μακροπρόθεσμες υποχρεώσεις πληρωτέες στην επόμενη χρήση.

ΠΙΝΑΚΑΣ ΑΠΟΠΛΗΡΩΜΗΣ ΔΑΝΕΙΩΝ

(ποσά σε εκατ. Δρχ.)	Υπόλοιπα		Ετήσιες δόσεις			Υπόλοιπα
	Δανείων					δανείων
	στις					μετά το
	31/12/2001	2002	2003	2004	2005	2005
Πλοία SUPERFAST	176.503	40.890	8.348	10.563	10.563	106.139
Πλοία BLUE STAR/ BLUE FERRIES/SEA JET	62.142	7.381	7.381	7.166	7.030	33.184
Σύνολο Δανείων	238.645	48.271	15.729	17.729	17.593	139.323

Η Τράπεζα Citibank N.A. συμμετέχει με ποσοστό 53% στο βραχυπρόθεσμο δανεισμό.

Οι Τράπεζες KfW και ABN AMRO BANK N.V. AMSTERDAM συμμετέχουν με ποσοστό 60,5% και 26% αντίστοιχα στον μακροπρόθεσμο τραπεζικό δανεισμό.

3. Διάθεση αποτελεσμάτων

Διάθεση κερδών προ αποσβέσεων

Παρακάτω παρουσιάζεται Πίνακας διάθεσης αποτελεσμάτων για τις χρήσεις 2000 και 2001 σε χιλ. Ευρώ και εκατ. Δρχ.

ΧΡΗΣΗ	2001		2000		Σύνολο 2000-2001	
	Ευρώ	Δρχ.	Ευρώ	Δρχ.	Ευρώ	Δρχ.
Κέρδη προ αποσβέσεων και φόρων	12.950	4.413	7.231	2.464	20.181	6.877
Υπόλοιπο ζημιών προηγούμενων χρήσεων	(5.513)	(1.879)	-	-	(5.513)	(1.879)
Διαφορές φορολογικού						
Ελέγχου	(79)	(27)	-	-	(79)	(27)
Σύνολο	7.358	2.507	7.231	2.464	14.589	4.971
Η διάθεση έγινε ως ακολούθως:						
Αποσβέσεις	556	190	12.744	4.343		
(εκ των οποίων τα 4.243 αφορούν αποτίμηση συμμετοχών ΣΤΡΙΝΤΖΗ)	13.300	4.533				
Εκτακτα αποθεματικά	605	206	-	-	605	206
Τακτικό αποθεματικό	221	75	-	-	221	75
Φόρος εισοδήματος	190	65	-	-	190	65
Μερίσματα	5.730	1.952	-	-	5.730	1.952
Αμοιβές Δ.Σ.	56	19	-	-	56	19
Ζημία	-	-	(5.513)	(1.879)	(5.513)	(1.879)
Σύνολο	7.358	2.507	7.231	2.464	14.589	4.971

Μέρισμα – Πολιτική μερισμάτων

Στη χρήση 2001 η Εταιρία θα διανείμει μέρισμα Ευρώ 0,055 ανά μετοχή.

Η Διοίκηση της Εταιρίας θα διαμορφώσει τη μελλοντική πολιτική μερισμάτων σε συνάρτηση με τα αποτελέσματα των εταιριών του Ομίλου και τις εν γένει χρηματοοικονομικές εξελίξεις με γνώμονα το μακροπρόθεσμο συμφέρον της Εταιρίας και των μετόχων της.

Φορολογία μερισμάτων

Γενικά το καθαρό εισόδημα, πριν την πληρωμή μερίσματος εταιριών εισοδημάτων στο Χρηματιστήριο Αξιών Αθηνών, φορολογείται με συντελεστή 35%.

Τα κέρδη δε, της Εταιρίας που προέρχονται από ναυτιλιακές δραστηριότητες απαλλάσσονται της φορολογίας εισοδήματος σύμφωνα με τις διατάξεις του άρθρου 2 του Ν.27/75. Σε κάθε περίπτωση, με το Ν.2238/94, άρθρο 109, τα μερίσματα που πληρώνονται στους μετόχους είναι καθαρά, χωρίς καμία επιβάρυνση για τους ίδιους. Σημειώνεται ότι σύμφωνα με τις διατάξεις του Νόμου, από τα κέρδη που πραγματοποιούν σε κάθε χρήση οι θυγατρικές εταιρίες διανέμουν μερίσματα στη μητρική εταιρία με τη μορφή μερίσματος ή προμερίσματος.

4. Πηγές και χρήσεις κεφαλαίων μητρικής Εταιρίας

Οι Πηγές και Χρήσεις κεφαλαίων της ΕΠΙΧΕΙΡΗΣΕΙΣ ΑΤΤΙΚΗΣ Α.Ε. για την διετία 2000-2001 έχουν ως εξής:

ΠΙΝΑΚΑΣ ΠΗΓΩΝ & ΧΡΗΣΕΩΝ ΚΕΦΑΛΑΙΩΝ

(σε χιλ. Ευρώ και εκατ. Δρχ.)	2001		2000	
	Ευρώ	Δρχ.	Ευρώ	Δρχ.
Πηγές κεφαλαίων				
Κέρδη (ζημίες) προ Φόρων	12.394	4.223	(5.513)	(1.878)
Αποσβέσεις	556	189	12.745	4.343
Προβλέψεις	6	2	226	76
Αύξηση Κεφαλαίου με				
Καταβολή Μετρητών	-	-	-	-
Αναπροσαρμογή Συμμετοχών	-	-	63.965	21.796
Αύξηση Μακροπρόθεσμων				
Υποχρεώσεων	45.000	15.334	-	-
Αύξηση Λοιπών Μακροπρόθεσμων				
Υποχρεώσεων	-	-	-	-
Αύξηση Βραχυπρόθεσμου				
Τραπεζικού Δανεισμού	-	-	19.932	6.791
Λοιπές εισροές	-	-	-	-
ΣΥΝΟΛΟ	57.956	19.748	91.355	31.128
Χρήσεις κεφαλαίων				
Μεταβολή Κεφαλαίου Κίνησης	(5.633)	(1.919)	73.156	24.927
Μεταβολή Διαθεσίμων & Χρεογράφων	14.523	4.949	(69.678)	(23.743)
Καθαρή Μεταβολή Εξόδων Εγκατάστασης	1.556	530	62.659	21.351
Καθαρή Μεταβολή Παγίων	8	3	6	2
Αύξηση (Μείωση) Συμμετοχών και Λοιπών Μακροπρόθεσμων Απαιτήσεων	31.447	10.715	25.212	8.591
Μείωση Βραχυπρόθεσμου				
Τραπεζικού Δανεισμού	10.000	3.407	-	-
Διανεμόμενα Μερίσματα	5.730	1.952	-	-
Αμοιβές Δ.Σ. και Διανεμόμενα Κέρδη στο Προσωπικό	56	19	-	-
Φόροι Εισοδήματος, Φόροι Αποθεματικών, Λοιποί Φόροι Χρήσης & Φόροι Φορολογικού Ελέγχου Προηγούμενων Χρήσεων	269	92	-	-
ΣΥΝΟΛΟ	57.956	19.748	91.355	31.128

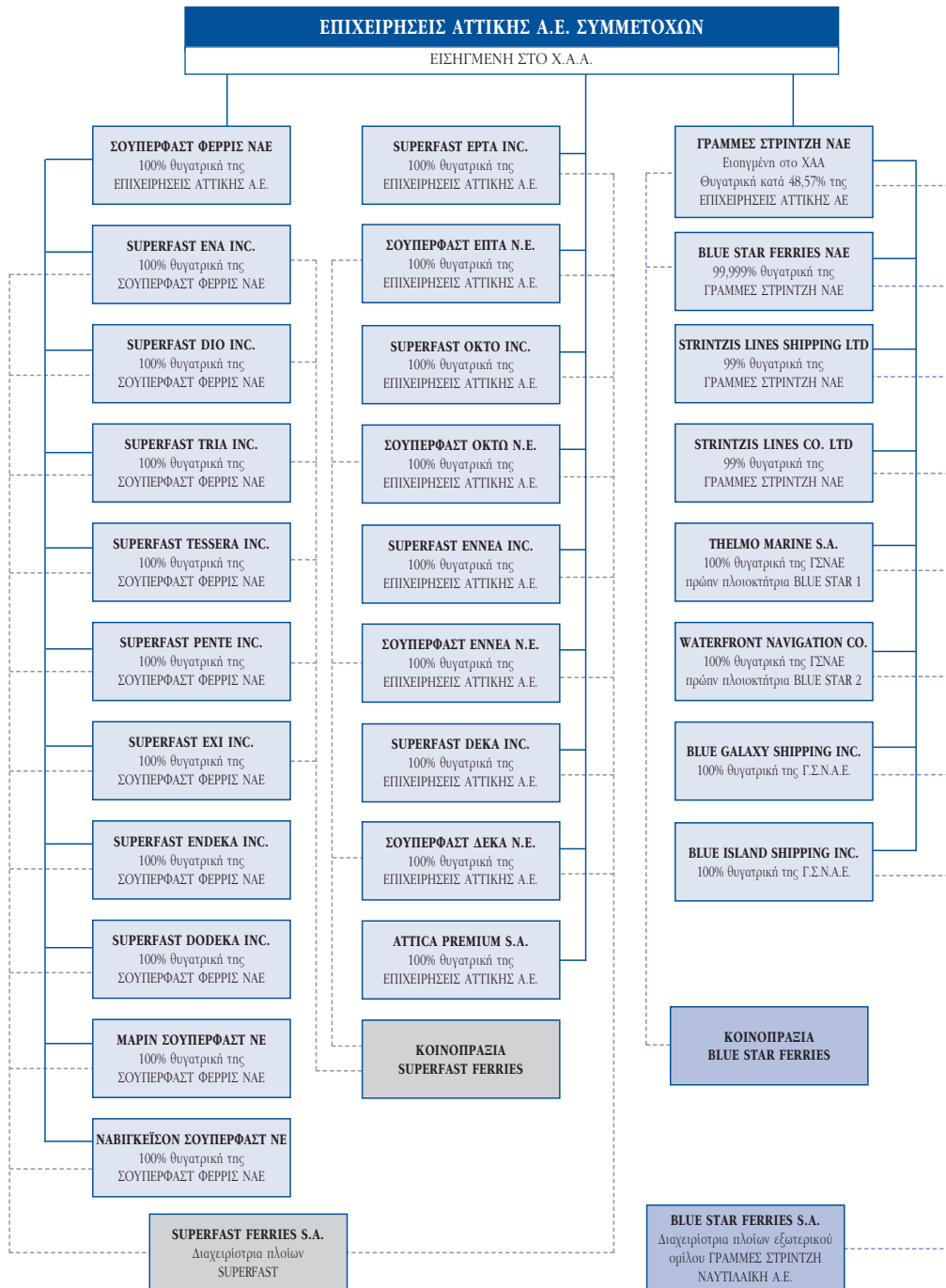
Χρηματοοικονομικοί Δείκτες Ομίλου

Ακολουθούν βασικοί χρηματοοικονομικοί δείκτες του Ομίλου για τις χρήσεις 2000-2001:

Χρηματοοικονομικοί Δείκτες Ομίλου		
	2001	2000
Δείκτες Εξέλιξης (%)		
Κύκλου Εργασιών	26,91%	127,37%
Κερδών προ φόρων	-32,73%	-31,71%
Δείκτες αποδοτικότητας (προ φόρων) (%)		
Αποδοτικότητα μ.ο. ιδίων κεφαλαίων	2,44%	4,02%
Αποδοτικότητα συνολικών απασχολούμενων κεφαλαίων	4,02%	4,63%
Δείκτες κυκλοφοριακής ταχύτητας (ημέρες)		
Απαιτήσεων	62	62
Αποθεμάτων	9	11
Δείκτες Δανειακής Επιβάρυνσης (:1)		
Ξένα / Ίδια Κεφάλαια	1,71	0,82
Τραπεζικές Υποχρεώσεις / Ίδια Κεφάλαια	1,59	0,75
Δείκτες Ρευστότητας (:1)		
Γενική Ρευστότητα	1,06	1,36
Άμεση Ρευστότητα	1,03	1,33
Δείκτες Χρηματ/κής επιβάρυνσης (%)		
Χρηματοοικονομικά έξοδα / Μικτό κέρδος	36,98%	22,73%
Χρηματοοικονομικά έξοδα / Αποτελέσματα προ φόρων και τόκων	73,02%	48,31%

ΣΥΝΔΕΔΕΜΕΝΕΣ ΕΤΑΙΡΙΕΣ

Η διάρθρωση του ομίλου ΕΠΙΧΕΙΡΗΣΕΙΣ ΑΤΤΙΚΗΣ Α.Ε. παρουσιάζεται στο ακόλουθο διάγραμμα:



Η ΕΠΙΧΕΙΡΗΣΕΙΣ ΑΤΤΙΚΗΣ Α.Ε. συμμετέχει στο μετοχικό κεφάλαιο των ακόλουθων εταιριών:

ΕΤΑΙΡΙΑ (ποσά σε χιλ. δρχ.)	Μετοχικό κεφάλαιο 31-12-2001	Ποσοστό συμμετοχής	Αξία κτήσης	Λογιστική αξία συμμετοχής 31-12-2001
ΣΟΥΠΕΡΦΑΣΤ ΦΕΡΡΙΣ ΝΑΥΤΙΛΙΑΚΗ Α.Ε.	34.816.480	100%	34.816.480	39.259.916
SUPERFAST ΕΡΤΑ INC	4.599.000	100%	4.599.000	4.687.284
ΣΟΥΠΕΡΦΑΣΤ ΕΠΙΤΑ Ν.Ε.	1.006.814	100%	1.006.814	(274.342)
SUPERFAST ΟΚΤΟ INC	4.599.000	100%	4.599.000	4.689.678
ΣΟΥΠΕΡΦΑΣΤ ΟΚΤΩ Ν.Ε.	1.006.814	100%	1.006.814	(152.170)
SUPERFAST ΕΝΝΕΑ INC	6.072.650	100%	6.072.650	6.146.643
ΣΟΥΠΕΡΦΑΣΤ ΕΝΝΕΑ Ν.Ε.	5.009	100%	5.009	4.635
SUPERFAST ΔΕΚΑ INC	6.182.970	100%	6.182.970	6.262.073
ΣΟΥΠΕΡΦΑΣΤ ΔΕΚΑ Ν.Ε.	5.009	100%	5.009	4.720
ΑΤΤΙΚΑ ΠΡΙΜΙΟΥΜ Α.Ε.*	1.200.000	100%	1.200.000	1.205.197
ΓΡΑΜΜΕΣ ΣΤΡΙΝΤΖΗ Ν.Α.Ε.**	26.066.608	48,6%	***	41.089.144

(*) Βάσει ισολογισμού χρήσης 2000. Ο ισολογισμός χρήσης 2001 θα δημοσιευθεί εντός των προβλεπόμενων προθεσμιών που ορίζονται από το Ν. 2190/1920

(**) Σημειώνεται ότι η Εταιρία κατέχει 51.000.000 μετοχές της εταιρία ΓΡΑΜΜΕΣ ΣΤΡΙΝΤΖΗ ΝΑΥΤΙΛΙΑΚΗ Α.Ε. και ως εκ τούτου η συμμετοχή της στο μετοχικό κεφάλαιο ανέρχεται σε Ευρώ 76.500.000.

(***) Η μέση τιμή Δεκεμβρίου 2001 της ΓΡΑΜΜΕΣ ΣΤΡΙΝΤΖΗ ΝΑΥΤΙΛΙΑΚΗ Α.Ε. είναι € 1.72 Σχετικά με την αποτίμηση της συμμετοχής της εταιρίας ΓΡΑΜΜΕΣ ΣΤΡΙΝΤΖΗ ΝΑΥΤΙΛΙΑΚΗ Α.Ε. βλέπε παρατηρήσεις χρήσεων 2000 και 2001 του τακτικού Ορκωτού Ελεγκτή - Λογιστή.

Η κατά 100% θυγατρική της εταιρία ΣΟΥΠΕΡΦΑΣΤ ΦΕΡΡΙΣ ΝΑΥΤΙΛΙΑΚΗ Α.Ε. συμμετέχει στο μετοχικό κεφάλαιο των ακόλουθων εταιριών:

ΕΤΑΙΡΙΑ (ποσά σε χιλ. δρχ.)	Μετοχικό κεφάλαιο 31-12-2001	Ποσοστό συμμετοχής	Αξία κτήσης	Λογιστική αξία συμμετοχής 31-12-2001
SUPERFAST ΕΝΑ INC	4.882.626	100%	4.882.626	5.664.589
SUPERFAST ΔΙΟ INC	4.882.626	100%	4.882.626	5.636.249
SUPERFAST ΤΡΙΑ INC	4.831.283	100%	4.831.283	11.233.702
SUPERFAST ΤΕΣΣΕΡΑ INC	4.831.283	100%	4.831.283	11.352.603
SUPERFAST ΠΕΝΤΕ INC	4.800.000	100%	4.800.000	7.630.632
SUPERFAST ΕΞΙ INC	4.800.000	100%	4.800.000	6.498.159
SUPERFAST ΕΝΔΕΚΑ INC	8.223.538	100%	8.223.538	8.226.751
SUPERFAST ΔΟΔΕΚΑ INC	8.274.300	100%	8.274.300	8.279.345
MARIN ΣΟΥΠΕΡΦΑΣΤ Ν.Ε.	300	100%	300	300
NABIGΚΕΙΣΟΝ ΣΟΥΠΕΡΦΑΣΤ Ν.Ε.	300	100%	300	300

VI ΣΥΝΔΕΔΕΜΕΝΕΣ ΕΤΑΙΡΙΕΣ

Η κατά 48,57% θυγατρική της εταιρία ΓΡΑΜΜΕΣ ΣΤΡΙΝΤΖΗ ΝΑΥΤΙΛΙΑΚΗ Α.Ε. συμμετέχει στο μετοχικό κεφάλαιο των ακόλουθων σημαντικότερων εταιριών που περιλαμβάνονται στις ενοποιημένες οικονομικές καταστάσεις.

ΕΤΑΙΡΙΑ (ποσά σε χιλ. δρχ.)	Μετοχικό κεφάλαιο 31-12-2001	Ποσοστό συμμετοχής	Αξία κτίσης	Λογιστική αξία συμμετοχής 31-12-2001
BLUE STAR FERRIES ΝΑΥΤΙΛΙΑΚΗ Α.Ε.	80.669.711	99,999%	80.669.711	81.625.879
THELMO MARINE S.A.	287	100%	287	26.154
STRINTZIS LINES SHIPPING LTD	6.324	99%	6.324	1.007.105
STRINTZIS LINES COMPANY LTD	407	99%	407	443
WATERFRONT NAVIGATION COMPANY	283	100%	283	423
BLUE GALAXY SHIPPING INC.	378	100%	378	314.489
BLUE ISLAND SHIPPING INC.	378	100%	378	396.345

1. ΣΟΥΠΕΡΦΑΣΤ ΦΕΡΡΙΣ ΝΑΥΤΙΛΙΑΚΗ Α.Ε**1.1. Γενικά**

Η ΣΟΥΠΕΡΦΑΣΤ ΦΕΡΡΙΣ ΝΑΥΤΙΛΙΑΚΗ Α.Ε. ιδρύθηκε στις 09 Νοεμβρίου 1993 (ΦΕΚ 6354/25.11.93) και έλαβε τη σημερινή της επωνυμία με απόφαση της Γενικής Συνέλευσης των Μετόχων της 19.06.96 (ΦΕΚ 4978/12-7-96).

Η Εταιρία εδρεύει στο Δήμο Βούλας (Λεωφόρος Αλκουονίδων 157) και είναι εγγεγραμμένη στο Μητρώο Ανωνύμων Εταιριών με αριθμό 29933/04/Β/93/210-ΦΕΚ 4978/12.07.96. Η διάρκειά της έχει ορισθεί μέχρι το 2043, με δυνατότητα παράτασης.

Σύμφωνα με το άρθρο 2 του καταστατικού της, σκοπός της Εταιρίας είναι η απόκτηση και πλοιοκτησία πλοίων ή η συμμετοχή με την απόκτηση μέρους ή όλων των μετοχών άλλων εταιριών, ελληνικών ή αλλοδαπών, που έχουν σκοπό και αποκλειστικό αντικείμενο την πλοιοκτησία και/ή την εκμετάλλευση και/ή τη διαχείριση πλοίων. Για την επίτευξη του σκοπού η Εταιρία μπορεί:

- Να συμμετέχει σε οποιαδήποτε επιχείρηση με όμοιο ή παρεμφερή σκοπό οποιουδήποτε εταιρικού τύπου.
- Να συνεργάζεται με οποιοδήποτε φυσικό ή νομικό πρόσωπο του ιδιωτικού και δημόσιου τομέα του εσωτερικού ή εξωτερικού με οποιοδήποτε τρόπο.
- Να ιδρύει υποκαταστήματα ή πρακτορεία ή γραφεία οπουδήποτε.
- Να αντιπροσωπεύει οποιαδήποτε επιχείρηση ημεδαπή ή αλλοδαπή οποιουδήποτε εταιρικού τύπου με όμοιο ή παρεμφερή σκοπό.

Σημειώνεται ότι ο καταστατικός σκοπός της Εταιρίας δεν έχει τροποποιηθεί από την ίδρυσή της.

1.2. Αντικείμενο Εργασιών

Η Εταιρία δραστηριοποιείται στον χώρο της επιβατηγού ναυτιλίας μέσω των κατά 100% θυγατρικών της πλοιοκτητριών εταιριών SUPERFAST ENA, SUPERFAST DIO, SUPERFAST TRIA, SUPERFAST TESSERA, SUPERFAST PENTE και SUPERFAST EXI, καθώς και των συγγενών εταιριών SUPERFAST FERRIES S.A. και ΚΟΙΝΟΠΡΑΞΙΑ ΣΟΥΠΕΡΦΑΣΤ ΦΕΡΡΙΣ. Η δραστηριοποίησή της στο χώρο της επιβατηγού ναυτιλίας ξεκίνησε την περίοδο Απριλίου-Ιουνίου 1995, με την παραλαβή και δρομολόγηση των SUPERFAST I και SUPERFAST II στη γραμμή Πάτρα-Ανκώνα-Πάτρα.

Βασικό αντικείμενο της Εταιρίας είναι η συμμετοχή σε ναυτιλιακές εταιρίες. Ο κωδικός με τον οποίο η δραστηριότητα αυτή περιλαμβάνεται στη Στατιστική

Ταξινόμηση των Κλάδων Οικονομικής Δραστηριότητας της ΕΣΥΕ είναι ο 741.5.

1.3. Διοίκηση

Η σύνθεση του Διοικητικού Συμβουλίου της Εταιρίας, είναι η ακόλουθη:

Όνοματεπώνυμο	Ιδιότητα
Περικλής Σ. Παναγόπουλος	Πρόεδρος
Αλέξανδρος Π. Παναγόπουλος	Αντιπρόεδρος & Διευθύνων Σύμβουλος
Δημήτριος Ι. Κλάδος	Μέλος
Ιωάννης Β. Κρητικός	Μέλος
Γεώργιος Ν. Καρυστινός	Μέλος
Χαράλαμπος Ν. Ζαβιτσάνος	Μέλος

Η θητεία του ανωτέρω Διοικητικού Συμβουλίου λήγει με την Τακτική Γενική Συνέλευση των Μετόχων του 2003.

1.4. Εξέλιξη Εργασιών – Αποτελεσμάτων

Ο κύκλος εργασιών και αποτελεσμάτων της εταιρίας και του ομίλου της παρουσιάζονται στον Πίνακα που ακολουθεί:

(σε χιλ. Ευρώ / σε εκατ. Δρχ.)	ΣΟΥΠΕΡΦΑΣΤ ΦΕΡΡΙΣ				ΕΝΟΠΟΙΗΜΕΝΑ			
	ΝΑΥΤΙΛΙΑΚΗ Α.Ε.				ΣΤΟΙΧΕΙΑ			
ΕΝΕΡΓΗΤΙΚΟ	2001		2000		2001		2000	
	Ευρώ	Δρχ.	Ευρώ	Δρχ.	Ευρώ	Δρχ.	Ευρώ	Δρχ.
Κύκλος εργασιών	-	-	-	-	119.277	40.644	97.881	33.353
Μείον: Κόστος πωλήσεων	-	-	-	-	70.060	23.873	50.263	17.127
Μικτό κέρδος	-	-	-	-	49.217	16.771	47.618	16.226
(% στον κύκλο εργασιών)	-	-	-	-	41,27%	41,27%	48,65%	48,65%
Πλέον: Άλλα έσοδα εκμετάλλευσης	-	-	-	-	444	151	340	116
Σύνολο μικτών κερδών	-	-	-	-	49.661	16.922	47.958	16.342
Μείον: Έξοδα διοίκησης	30	10	78	27	5.934	2.022	4.692	1.599
Έξοδα διάθεσης	-	-	-	-	16.856	5.744	14.946	5.093
Σύνολο εξόδων	30	10	78	27	22.790	7.766	19.638	6.692
(% στον κύκλο εργασιών)	-	-	-	-	19,11%	19,11%	20,06%	20,06%
Λειτουργικό αποτέλεσμα	(30)	(10)	(78)	(27)	26.871	9.156	28.320	9.650
(% στον κύκλο εργασιών)	-	-	-	-	22,53%	22,53%	28,94%	28,94%
Πλέον: Έσοδα από συμμετοχές	18.690	6.369	14.673	5.000	-	-	-	-
Έσοδα από πωλήσεις χρεογράφων	-	-	-	-	-	-	-	-
Έκτακτα και ανόργανα έσοδα	-	-	-	-	17.072	5.818	10.625	3.620
Μείον: Έκτακτα και ανόργανα έξοδα	-	-	-	-	1.012	345	745	254
Κέρδη προ τόκων και αποσβέσεων	18.660	6.359	14.595	4.973	42.931	14.629	38.200	13.016
(% στον κύκλο εργασιών)	-	-	-	-	36,00%	36,00%	39,03%	39,03%
Πλέον: Πιστωτικοί τόκοι	62	21	140	48	751	256	765	261
Μείον: Τόκοι και συναφή έξοδα	715	244	219	75	15.299	5.213	7.343	2.502
Κέρδη προ αποσβέσεων	18.007	6.136	14.516	4.946	28.383	9.672	31.622	10.775
(% στον κύκλο εργασιών)	-	-	-	-	23,80%	23,80%	32,31%	32,31%
Μείον: Αποσβέσεις (συνολικές)	63	22	40	14	12.563	4.281	5.744	1.957
Κέρδη προ φόρων	17.944	6.114	14.476	4.932	15.820	5.391	25.878	8.818
(% στον κύκλο εργασιών)	-	-	-	-	13,27%	13,27%	26,44%	26,44%
Μείον: Φόροι χρήσης και λοιποί φόροι	22	8	55	19	-	-	-	-
Αμοιβές Δ.Σ.	56	19	56	19	-	-	-	-
Κέρδη μετά από φόρους χρήσης και αμοιβές Δ.Σ.	17.866	6.087	14.365	4.894	-	-	-	-
(% στον κύκλο εργασιών)	-	-	-	-	-	-	-	-
Μείον: Φόροι φορολογικού ελέγχου	-	-	-	-	-	-	-	-
Κέρδη μετά από φόρους χρήσης, αμοιβές Δ.Σ. και φόρους φορολογικού ελέγχου	17.866	6.087	14.365	4.894	-	-	-	-

Σημειώνεται ότι στη χρήση 2001 ενοποιήθηκαν οι εταιρίες ΜΑΡΙΝ ΣΟΥΠΕΡΦΑΣΤ Ν.Ε., ΝΑΒΙΓΚΕΪΣΟΝ ΣΟΥΠΕΡΦΑΣΤ Ν.Ε., οι πλοιοκτήτριες εταιρίες των SUPERFAST I, SUPERFAST II, SUPERFAST III, SUPERFAST IV, SUPERFAST V, SUPERFAST VI, SUPERFAST XI, SUPERFAST XII, καθώς και οι συγγενείς εταιρίες SUPERFAST FERRIES S.A. και ΚΟΙΝΟΠΡΑΞΙΑ ΣΟΥΠΕΡΦΑΣΤ ΦΕΡΡΙΣ.

Κύκλος εργασιών

Η Εταιρία είναι ναυτιλιακή εταιρία συμμετοχών, δεν έχει δραστηριότητα και τα έσοδά της προέρχονται αποκλειστικά από μερίσματα των θυγατρικών της εταιριών και από τη διαχείριση διαθεσίμων.

Ο ενοποιημένος κύκλος εργασιών στη χρήση 2001 ανήλθε σε Ευρώ 119,3 εκατ., αυξημένος 22% περίπου σε σχέση με την αμέσως προηγούμενη χρήση. Η θετική πορεία του κύκλου εργασιών οφείλεται στην αύξηση του στόλου με την παραλαβή και δρομολόγηση των πλοίων SUPERFAST V και SUPERFAST VI.

Κόστος πωλήσεων

Το κόστος πωλήσεων του Ομίλου αφορά το κόστος εκμετάλλευσης των πλοίων, ήτοι τα έξοδα πληρώματος, καύσιμα/λιπαντικά, ασφάλιστρα, έξοδα λιμένων και συντηρήσεις/επισκευές. Στη χρήση 2001, το κόστος πωληθέντων ανήλθε σε Ευρώ 70,0 εκατ. έναντι Ευρώ 50,2 το 2000. Η αύξηση οφείλεται στο κόστος των καυσίμων αλλά και στην αύξηση του στόλου των πλοίων.

Έξοδα Διοίκησης και Διάθεσης

Ως εταιρία συμμετοχών, τα έξοδά της είναι περιορισμένα. Για τη χρήση 2001 τα έξοδα διοίκησης δεν ξεπερνούν το ποσό των Ευρώ 29,4 χιλ. Σε ενοποιημένη βάση η αυξητική τάση των εξόδων διοίκησης και διάθεσης οφείλεται στην αύξηση του κύκλου εργασιών του Ομίλου. Το 2001, τα έξοδα διοίκησης αυξήθηκαν λόγω της συνεχιζόμενης αύξησης του κύκλου εργασιών και της αύξησης του στόλου.

Έκτακτα και ανόργανα αποτελέσματα

Το 2001 εισπράχθηκαν αποζημιώσεις για καθυστέρηση παράδοσης πλοίων και προέκυψαν συναλλαγματικές διαφορές από προκαταβολές πλοίων.

Αποσβέσεις

Η κατανομή των αποσβέσεων για τις χρήσεις 2000 και 2001 που είναι ενσωματωμένες στο λειτουργικό κόστος έχει ως ακολούθως:

Κατανομή αποσβέσεων (σε εκατ. Δρχ.)	2001	2000
Κόστος εκμετάλλευσης πλοίων	3.906	1.708
Έξοδα Διοίκησης	375	249
ΣΥΝΟΛΟ	4.281	1.957

Κέρδη προ φόρων

Τα κέρδη προ φόρων της Εταιρίας προέρχονται κυρίως από τα μερίσματα που διανέμουν οι θυγατρικές εταιρίες.

Το 2001 τα ενοποιημένα αποτελέσματα επηρεάστηκαν σημαντικά από τη διεθνή αρνητική συγκυρία.

Διάθεση των προ αποσβέσεων κερδών

Τα προ αποσβέσεων κέρδη της SUPERFAST FERRIES NAYTILIAKHI A.E. στην περίοδο 2000-2001 διατέθηκαν ως εξής:

ΧΡΗΣΗ	2001	2000	Σύνολο 2000-2001	%
(σε εκατ. Δρχ.)				
Κέρδη προ αποσβέσεων				
και φόρων	6.136	4.946	11.082	99,62%
Διαφορές φορολογικού				
ελέγχου προηγούμενων χρήσεων	(1)	-	(1)	(0,02%)
Αποθεματικά προς διάθεση	44	-	44	0,40%
	6.179	4.946	11.125	100%
Η διάθεση έγινε ως ακολούθως:				
Αποσβέσεις	22	13	35	0,32%
Τακτικό αποθεματικό	191	148	339	3,05%
Φόρος εισοδήματος	8	19	27	0,25%
Μερίσματα	2.133	4.747	6.880	61,83%
Αμοιβές Δ.Σ.	19	19	38	0,35%
Έκτακτα αποθεματικά	3.806	-	3.806	34,20%
	6.179	4.946	11.125	100%

1.5. Στοιχεία Ισολογισμού

Στον Πίνακα που ακολουθεί παρουσιάζεται η εξέλιξη των στοιχείων των Ισολογισμών της μητρικής εταιρίας και των ενοποιημένων για τις χρήσεις 2000 και 2001.

(σε χιλ. Ευρώ / σε εκατ. Δρχ.)	ΣΟΥΠΕΡΦΑΣΤ ΦΕΡΡΙΣ ΝΑΥΤΙΛΙΑΚΗ Α.Ε.				ΕΝΟΠΟΙΗΜΕΝΑ ΣΤΟΙΧΕΙΑ			
	2001		2000		2001		2000	
	Ευρώ	Δρχ.	Ευρώ	Δρχ.	Ευρώ	Δρχ.	Ευρώ	Δρχ.
ΕΝΕΡΓΗΤΙΚΟ								
Αναπόσβεστα έξοδα εγκατάστασης	124	42	161	55	4.337	1.478	5.250	1.789
Ασώματα πάγια	98	33	85	29	98	33	85	29
Μείον: Συσσωρευμένες αποσβέσεις	82	27	72	24	82	27	72	24
Αναπόσβεστα ασώματα πάγια	16	6	13	5	16	6	13	5
Ενσώματα πάγια (Πλοία)	-	-	-	-	478.009	162.882	260.494	88.763
Μείον: Συσσωρευμένες αποσβέσεις	-	-	-	-	29.826	10.163	18.153	6.186
Προκαταβολές για αγορά πλοίων	-	-	-	-	44.527	15.173	62.614	21.336
Λοιπά Πάγια	-	-	-	-	3.595	1.225	3.172	1.081
Μείον: Συσσωρευμένες αποσβέσεις	-	-	-	-	1.838	626	1.179	403
Αναπόσβεστα ενσώματα πάγια	-	-	-	-	494.467	168.489	306.948	104.591
Συμμετοχές σε συνδεδεμένες επιχειρήσεις	133.606	45.526	114.894	39.150	-	-	-	-
Λοιπές μακροπρόθεσμες απαιτήσεις	-	-	-	-	5	2	5	2
Σύνολο πάγιου Ενεργητικού	133.622	45.532	114.907	39.155	494.488	168.497	306.966	104.598
Αποθέματα	-	-	-	-	1.597	544	1.140	389
Πελάτες - Επιταγές εισπρακτέες	-	-	-	-	21.424	7.300	12.500	4.259
Λοιπές απαιτήσεις	14	5	30	10	8.285	2.823	4.785	1.630
Χρεόγραφα	-	-	-	-	-	-	-	-
Διαθέσιμα	2.804	955	305	104	15.113	5.150	12.525	4.268
Σύνολο κυκλοφορούντος Ενεργητικού	2.818	960	335	114	46.419	15.817	30.950	10.546
Μεταβ/κοί λ/σμοί Ενεργητικού	-	-	-	-	891	304	10.906	3.716
ΣΥΝΟΛΟ ΕΝΕΡΓΗΤΙΚΟΥ	136.564	46.534	115.403	39.324	546.135	186.096	354.072	120.649
ΠΑΘΗΤΙΚΟ								
Μετοχικό Κεφάλαιο	102.176	34.816	85.253	29.050	102.176	34.816	85.253	29.050
Διαφορά από έκδοση μετοχών υπέρ το άρτιο	-	-	-	-	-	-	-	-
Διαφορές από αναπροσ. & επιχ. Επενδύσεων	-	-	-	-	298	102	243	83
Αποθεματικά κεφάλαια και κέρδη εις νέο	13.040	4.443	1.625	554	75.101	25.591	65.865	22.443
Ίδια Κεφάλαια	115.216	39.259	86.878	29.604	177.575	60.509	151.361	51.576
Δικαίωμα Μειοψηφίας	-	-	-	-	-	-	-	-
Σύνολο Ίδιων Κεφαλαίων	115.216	39.259	86.878	29.604	177.575	60.509	151.361	51.576
Διαφορές ενοποίησης	-	-	-	-	-	-	-	-
Προβλέψεις	-	-	-	-	329	112	917	313
Μακροπρόθεσμα δάνεια τραπεζών	13.220	4.505	-	-	315.700	107.575	139.654	47.587
Σύνολο μακροπρόθεσμων υποχρεώσεων	13.220	4.505	-	-	315.700	107.575	139.654	47.587
Προμηθευτές - Γραμμάτια πληρωτέα κ.λ.π	4	1	2	1	7.089	2.416	5.184	1.767
Τράπεζες	1.506	513	14.967	5.100	22.419	7.639	29.574	10.077
Φόροι - Τέλη - Ασφαλιστικά Ταμεία	-	-	15	5	2.108	718	1.524	519
Μερίσματα πληρωτέα	6.261	2.134	13.343	4.546	6.261	2.133	13.343	4.546
Λοιπές υποχρεώσεις	56	19	58	20	610	208	6.483	2.209
Σύνολο βραχυπρόθεσμων υποχρεώσεων	7.827	2.667	28.385	9.672	38.487	13.114	56.108	19.118
Σύνολο υποχρεώσεων	21.047	7.172	28.385	9.672	354.187	120.689	195.762	66.705
Μεταβατικοί λ/σμοί Παθητικού	301	103	140	48	14.044	4.786	6.032	2.055
ΣΥΝΟΛΟ ΠΑΘΗΤΙΚΟΥ	136.564	46.534	115.403	39.324	546.135	186.096	354.072	120.649

Αναπόσβεστα έξοδα εγκατάστασης

Τα έξοδα εγκατάστασης της Εταιρίας αφορούσαν έξοδα προετοιμασίας για την εισαγωγή των μετοχών της στην Κύρια Αγορά του Χρηματιστηρίου Αξιών Αθηνών.

Σε ενοποιημένη βάση τα έξοδα εγκατάστασης περιλαμβάνουν τις συναλλαγματικές διαφορές που προκύπτουν από δάνεια που έχουν συναφθεί για την απόκτηση των πλοίων και άλλα έξοδα εγκατάστασης.

Ασώματα πάγια

Αφορούν τα έξοδα που έχουν πραγματοποιηθεί για την κατοχύρωση των σημάτων διεθνώς.

Ενσώματα πάγια

Η σημαντική αύξηση στις ακινητοποιήσεις υπό εκτέλεση και προκαταβολές του Ομίλου το 2000 οφείλεται στις δόσεις που καταβλήθηκαν για τα υπό κατασκευή πλοία SUPERFAST. Το 2001, η εταιρία παρέλαβε τα SUPERFAST V και SUPERFAST VI διαμορφώνοντας τις ενσώματες ακινητοποιήσεις (αξία κτήσης) σε Ευρώ 526 εκατ.

Συμμετοχές

Οι συμμετοχές της εταιρίας παρουσιάζουν συνεχή αύξηση λόγω των επενδύσεων που πραγματοποιεί στις θυγατρικές της εταιρίες για τις παραγγελίες νέων πλοίων.

Η αύξηση των συμμετοχών το 2000 αφορά τη συμμετοχή της Εταιρίας στην αύξηση του μετοχικού κεφαλαίου των θυγατρικών της εταιριών, SUPERFAST ENDEKA INC. και SUPERFAST DODEKA INC.

Η αύξηση των συμμετοχών το 2001 οφείλεται σε αύξηση μετοχικού κεφαλαίου των θυγατρικών εταιριών SUPERFAST ENDEKA INC. και SUPERFAST DODEKA INC.

Κυκλοφορούν ενεργητικό

Τα αποθέματα του Ομίλου αυξήθηκαν λόγω της αύξησης του στόλου των πλοίων.

Οι απαιτήσεις της εταιρίας προέρχονται από διάφορους χρεώστες, καθώς δεν υφίστανται άμεσοι πελάτες. Οι απαιτήσεις του Ομίλου αφορούν κυρίως πελάτες, γραμμάτια και επιταγές προς είσπραξη και η αύξησή τους οφείλεται κυρίως στην αύξηση του κύκλου εργασιών του Ομίλου.

Ίδια Κεφάλαια

Το 2001 τα Ίδια Κεφάλαια αυξήθηκαν λόγω αύξησης του Μετοχικού Κεφαλαίου της εταιρίας και της δημιουργίας εκτάκτου αποθεματικού από τα κέρδη της χρήσης.

Το σύνολο των ενοποιημένων ιδίων κεφαλαίων το 2001 ανήλθε στο ποσό των Ευρώ 177,6 εκατ. αυξημένο κατά 17,3% σε σχέση με το προηγούμενο έτος.

Μακροπρόθεσμες υποχρεώσεις

Οι μακροπρόθεσμες υποχρεώσεις του Ομίλου, το 2001 αφορούν τα δάνεια τραπεζών που έχουν συναφθεί από τις θυγατρικές εταιρίες για τη χρηματοδότηση των πλοίων SUPERFAST I, SUPERFAST II, SUPERFAST III, SUPERFAST IV, SUPERFAST V και SUPERFAST VI.

Στον Πίνακα που ακολουθεί παρουσιάζεται η εξέλιξη των υπολοίπων δανείων στις 31.12.2001.

(ποσά σε εκατ. Δρχ.)	Υπόλοιπα Δανείων στις		Ετήσιες δόσεις			Υπόλοιπα δανείων μετά το 2005
	31/12/2001	2002	2003	2004	2005	
	115.213	36.735	4.194	6.409	6.409	61.466

Σημ: Στα υπόλοιπα δανείων στις 31.12.2001 περιλαμβάνονται τα μακροπρόθεσμα δάνεια Τραπεζών και οι μακροπρόθεσμες Τραπεζικές υποχρεώσεις πληρωτέες στην επόμενη χρήση.

Βραχυπρόθεσμες υποχρεώσεις

Η εταιρία απάλειψε τον βραχυπρόθεσμο τραπεζικό δανεισμό το 2001.

1.6. Χρηματοοικονομικοί Δείκτες Ομίλου.

Χρηματοοικονομικοί Δείκτες	2001	2000
Δείκτες Εξέλιξης (%)		
Κύκλου Εργασιών	21,86%	12,72%
Κερδών προ φόρων	(38,87%)	2,77%
Δείκτες αποδοτικότητας (προ φόρων) (%)		
Αποδοτικότητα μ.ο. ιδίων κεφαλαίων	8,90%	17,80%
Αποδοτικότητα συνολικών απασχολούμενων κεφαλαίων	5,60%	9,89%
Δείκτες κυκλοφοριακής ταχύτητας (ημέρες)		
Απαιτήσεις	66	47
Αποθεμάτων	8	7
Δείκτες Δανειακής Επιβάρυνσης (:1)		
Ξένα / Ίδια Κεφάλαια	1,99	1,33
Τραπεζικές Υποχρεώσεις / Ίδια Κεφάλαια	1,90	1,12
Δείκτες Ρευστότητας (:1)		
Γενική Ρευστότητα	1,20	0,67
Άμεση Ρευστότητα	1,16	0,66
Δείκτες Χρηματ/κής επιβάρυνσης (%)		
Χρηματοοικονομικά έξοδα / Μικτό κέρδος	31,08%	23,22%
Χρηματοοικονομικά έξοδα / Αποτελέσματα προ φόρων και τόκων	35,64%	28,37%

1.7. Θυγατρικές – Συγγενείς εταιρίες

Παρακάτω γίνεται συνοπτική παρουσίαση των θυγατρικών εταιριών της ΣΟΥΠΕΡΦΑΣΤ ΦΕΡΡΙΣ ΝΑΥΤΙΛΙΑΚΗ Α.Ε. για τη χρήση 2001

Επωνυμία	SUPERFAST ENA INC	SUPERFAST DIO INC	SUPERFAST TRIA INC	SUPERFAST TESSERA INC
Έτος ίδρυσης	03/11/1993	03/11/1993	07/05/1996	07/05/1996
Δραστηριότητα	Πλοιοκτίτρια SUPERFAST I	Πλοιοκτίτρια SUPERFAST II	Πλοιοκτίτρια SUPERFAST III	Πλοιοκτίτρια SUPERFAST IV
Αριθμός μετοχών	1.270	1.270	3.453	3.389
Συνοπτικά Οικονομικά Στοιχεία χρήσεως 2001 (σε εκατ. Δρχ.)				
Έξοδα εγκ/σης	444	568	42	55
Πάγιο Ενεργητικό	15.472	15.250	24.709	24.793
Κυκλοφορούν Ενεργητικό	11.695	12.094	30.414	32.904
Ίδια Κεφάλαια	5.665	5.636	11.234	11.353
Μακροπρόθεσμες Υποχρεώσεις	7.164	7.128	14.611	14.611
Βραχυπρόθεσμες Υποχρεώσεις	14.705	15.097	28.903	31.666
Σύνολο Υποχρεώσεων	21.869	22.225	43.514	46.277
Κύκλος εργασιών	6.423	6.342	7.785	7.800
Μικτό κέρδος	2.273	2.217	2.604	2.551
Μερικά αποτελέσματα	1.003	956	1.152	1.091
Κέρδη προ αποσβέσεων	1.169	1.058	1.933	1.101
Κέρδη προ φόρων	611	510	1.174	393
Κέρδη μετά από φόρους & αμοιβές Δ.Σ.	607	496	1.171	390

Σημ.: Αναφέρονται οι αναπόσβεστες αξίες των στοιχείων του Ενεργητικού

Επωνυμία	SUPERFAST PENTE INC	SUPERFAST EXI INC	SUPERFAST ENDEKA INC	SUPERFAST DODEKA INC
Έτος ίδρυσης	18/03/1998	18/03/1998	20/01/2000	20/01/2000
Δραστηριότητα	Πλοιοκτίτρια SUPERFAST V	Πλοιοκτίτρια SUPERFAST VI	Πλοιοκτίτρια SUPERFAST XI	Πλοιοκτίτρια SUPERFAST XII
Αριθμός μετοχών	2.050	2.050	4.510	4.510
Συνοπτικά Οικονομικά Στοιχεία χρήσεως 2000 (σε εκατ. δρχ.)				
Έξοδα εγκ/σης	-	-	-	-
Πάγιο Ενεργητικό	36.382	36.112	7.066	7.082
Κυκλοφορούν Ενεργητικό	6.125	7.951	1.161	1.197
Ίδια Κεφάλαια	7.631	6.498	8.227	8.279
Μακροπρόθεσμες Υποχρεώσεις	30.294	30.294	-	-
Βραχυπρόθεσμες Υποχρεώσεις	3.676	5.575	-	-
Σύνολο Υποχρεώσεων	33.970	35.869	-	-
Κύκλος εργασιών	5.624	6.669	-	-
Μικτό κέρδος	1.519	1.700	-	-
Μερικά αποτελέσματα	374	333	-	-
Κέρδη προ αποσβέσεων	2.672	1.964	2	4
Κέρδη προ φόρων	1.911	1.040	2	4
Κέρδη μετά από φόρους & αμοιβές Δ.Σ.	1.909	1.038	2	4

Σημ.: Αναφέρονται οι αναπόσβεστες αξίες των στοιχείων του Ενεργητικού. Οι ανωτέρω εταιρίες ελέγχονται από τον Ορκωτό Ελεγκτή - Λογιστή κ. Άθω Στυλιανού της DRM ΣΤΥΛΙΑΝΟΥ Α.Ε. και έχουν κοινό Διοικητικό Συμβούλιο που απαρτίζεται από τους κ.κ. Περικλή Σ. Παναγόπουλο (Πρόεδρο), Αλέξανδρο Π. Παναγόπουλο (Αντιπρόεδρο), Μιχάλη Γ. Γιαλούρη (Σύμβουλο) και Γεώργιο Β. Καρύδη (Σύμβουλο). Η έδρα των εταιριών είναι στην Μονρόβια της Λιβερίας. Όλες οι εταιρίες διατηρούν υποκαταστήματα του Ν.2190/1920 στην Ελλάδα, πλην των SUPERFAST ENDEKA INC και SUPERFAST DODEKA INC, οι οποίες δεν έχουν ακόμη δραστηριότητα.

Πλην των ανωτέρω εταιριών η ΣΟΥΠΕΡΦΑΣΤ ΦΕΡΡΙΣ ΝΑΥΤΙΛΙΑΚΗ Α.Ε. συμμετέχει επίσης κατά 100% στις εταιρίες ΜΑΡΙΝ ΣΟΥΠΕΡΦΑΣΤ Ν.Ε. και ΝΑΒΙΓΚΕΙΣΟΝ ΣΟΥΠΕΡΦΑΣΤ Ν.Ε.

Στη χρήση 2001 τα αποτελέσματα προ φόρων της εταιρίας ΜΑΡΙΝ ΣΟΥΠΕΡΦΑΣΤ Ν.Ε. ανήλθαν σε Δρχ. 775.805, ενώ διένειμε μέρισμα Δρχ. 440.657.

Στη χρήση 2001 τα αποτελέσματα προ φόρων της εταιρίας ΝΑΒΙΓΚΕΪΣΟΝ ΣΟΥΠΕΡΦΑΣΤ Ν.Ε. ανήλθαν σε Δρχ. 171.684 ενώ διένειμε μέρισμα Δρχ. 97.516.

1.8. Εταιρίες που έχουν ενιαία Διεύθυνση ή κοινή Διοίκηση

Στις ενοποιημένες οικονομικές καταστάσεις της ΣΟΥΠΕΡΦΑΣΤ ΦΕΡΡΙΣ ΝΑΥΤΙΛΙΑΚΗ Α.Ε. συμμετέχουν επίσης οι συγγενείς εταιρίες SUPERFAST FERRIES

S.A. και η ΚΟΙΝΟΠΡΑΞΙΑ ΣΟΥΠΕΡΦΑΣΤ ΦΕΡΡΙΣ οι οποίες δεν έχουν μετοχική σχέση με τη μητρική εταιρία.

SUPERFAST FERRIES S.A.

Η Εταιρία έχει έδρα στη Λιβερία και έχει εγκατασταθεί στην Ελλάδα σύμφωνα με τις διατάξεις του Ν.89/67 όπως τροποποιήθηκε με το Ν.814/78 από την 10.12.1993, Φ.Ε.Κ. 305/ΤΑΠΣ31.12.1993.

Έχει ορισθεί διαχειρίστρια των πλοιοκτητριών εταιριών του Ομίλου βάσει συμβάσεων διαχείρισης με αυτές.

Η διεθνής πρακτική των ναυτιλιακών εταιριών καθιστά απαραίτητη την ύπαρξη διαχειρίστριας εταιρίας για το συντονισμό ανά τον κόσμο δραστηριοτήτων των πλοίων και τη σχέση των ανά τον κόσμο προμηθευτών και συνεργατών των ναυτιλιακών εταιριών.

Η Εταιρία ως διαχειρίστρια των πλοιοκτητριών εταιριών διανέμει σε κάθε χρήση τα έσοδα και έξοδα που πραγματοποιεί, στις πλοιοκτήτριες που της έχουν αναθέσει την διαχείριση και συνεπώς δεν εκδίδει κατάσταση αποτελεσμάτων χρήσεως.

Η Εταιρία ελέγχεται από τον Ορκωτό Ελεγκτή κ. Άθω Στυλιανού της DRM ΣΤΥΛΙΑΝΟΥ Α.Ε. μέλος της RSM International.

ΚΟΙΝΟΠΡΑΞΙΑ ΣΟΥΠΕΡΦΑΣΤ ΦΕΡΡΙΣ (νυν ΚΟΙΝΟΠΡΑΞΙΑ ΠΡΙΜΙΟΥΜ ΑΛΛΑΪΑΝΣ)

Η Κοινοπραξία συστάθηκε την 28.11.1995 και έδρα της είναι η Βούλα Αττικής, Λεωφόρος Αλκυονίδων 157, Τ.Κ. 166 73. Από τις αρχές του 2002 η κοινοπραξία μετονομάστηκε σε ΚΟΙΝΟΠΡΑΞΙΑ ΠΡΙΜΙΟΥΜ ΑΛΛΑΪΑΝΣ.

Σκοπός της Κοινοπραξίας είναι ο συντονισμός των Πλοιοκτητριών για την από κοινού εξυπηρέτηση των συγκοινωνιακών γραμμών εσωτερικού ή εξωτερικού, ο συντονισμός της εκδόσεως των εισιτηρίων και φορτωτικών προς αποφυγή διπλοκρατίσεως, η βελτίωση των προσφερομένων από τις πλοιοκτήτριες υπηρεσιών και η ορθολογικότερη ανάπτυξη των δρομολογίων.

Η Κοινοπραξία ελέγχεται από τον Ορκωτό Ελεγκτή κ. Άθω Στυλιανού της DRM ΣΤΥΛΙΑΝΟΥ Α.Ε. μέλος της RSM International.

2. SUPERFAST ΕΡΤΑ INC.

Η Εταιρία ιδρύθηκε την 14.7.1998 και εδρεύει στη Μονρόβια της Λιβερίας. Ήταν πλοιοκτήτρια του επιβατηγού-οχηματαγωγού πλοίου SUPERFAST VII το οποίο παρελήφθη και δρομολογήθηκε το Μάιο του 2001 στις γραμμές της Βαλτικής θάλασσας (Rostock-Hanko-Rostock). Ευθύς με την παράδοσή του από τα Γερμανικά Ναυπηγεία Howaldtswerke Deutsche Werft AG, το πλοίο μεταβιβάστηκε στην εταιρία ΣΟΥΠΕΡΦΑΣΤ ΕΠΤΑ Ν.Ε., εταιρία του Ν. 959/79, με έδρα τη Βούλα, Λεωφόρος Αλκυονίδων 157, Τ.Κ. 166 73.

Η Εταιρία ελέγχεται από τον Ορκωτό Ελεγκτή κ. Αθω Στυλιανού της DRM ΣΤΥΛΙΑΝΟΥ Α.Ε. μέλος της RSM INTERNATIONAL και ο Ισολογισμός της χρήσεως 2001 ενοποιείται στον Όμιλο.

Το Μετοχικό Κεφάλαιο ανέρχεται την 31.12.2001 σε Δρχ. 4.599.000.000 και είναι διηρημένο σε 1.983 μετοχές.

ΣΥΝΟΠΤΙΚΑ ΟΙΚΟΝΟΜΙΚΑ ΜΕΓΕΘΗ 2000 – 2001

(Ποσά σε εκατ. Δρχ.)	2001	2000
Αναπόσβεστα Εξοδα Εγκατάστασης	-	-
Αναπόσβεστα Ασώματα Πάγια	-	-
Αναπόσβεστα Ενσώματα Πάγια	-	4.206
Μακροπρόθεσμες Απαιτήσεις κατά συνδεδεμένων επιχειρήσεων	4.492	-
Κυκλοφορούν Ενεργητικό	195	1.146
Μετοχικό Κεφάλαιο	4.599	4.599
Ίδια Κεφάλαια	4.687	4.602
Προβλέψεις	-	3
Μακροπρόθεσμες Υποχρεώσεις	-	-
Βραχυπρόθεσμες Υποχρεώσεις	-	755
Σύνολο Υποχρεώσεων	-	755
Κύκλος Εργασιών	-	-
Μικτά Κέρδη	-	-
Κέρδη προ αποσβέσεων	85	1
Κέρδη προ φόρων	85	1
Κέρδη μετά από φόρους & αμοιβές Δ.Σ	85	1

3. ΣΟΥΠΕΡΦΑΣΤ ΕΠΤΑ Ν.Ε.

Η Εταιρία ιδρύθηκε την 24.1.2001 βάσει του Ν 959/79, έχει έδρα τη Βούλα (Λεωφ. Αλκυονίδων 157, Τ.Κ. 166 73) και είναι πλοιοκτήτρια του επιβατηγού-οχηματαγωγού πλοίου SUPERFAST VII.

Η Εταιρία ελέγχεται από τον Ορκωτό Ελεγκτή κ. Άθω Στυλιανού της DRM ΣΤΥΛΙΑΝΟΥ Α.Ε. μέλος της RSM INTERNATIONAL και ο Ισολογισμός της χρήσεως 2001 ενοποιείται στον Όμιλο.

Το Μετοχικό Κεφάλαιο ανέρχεται την 31.12.2001 σε Δρχ. 1.006.814.024 και είναι διηρημένο σε 1.005.000 μετοχές.

ΣΥΝΟΠΤΙΚΑ ΟΙΚΟΝΟΜΙΚΑ ΜΕΓΕΘΗ 2001 (24.01-31.12.2001)

(Ποσά σε εκατ. Δρχ.)	2001
Αναπόσβεστα Εξοδα Εγκατάστασης	-
Αναπόσβεστα Ασώματα Πάγια	-
Αναπόσβεστα Ενσώματα Πάγια	36.502
Κυκλοφορούν Ενεργητικό	3.907
Μετοχικό Κεφάλαιο	1.007
Ίδια Κεφάλαια	(274)
Προβλέψεις	-
Μακροπρόθεσμες Υποχρεώσεις	32.540
Βραχυπρόθεσμες Υποχρεώσεις	7.925
Σύνολο Υποχρεώσεων	40.465
Κύκλος Εργασιών	4.653
Μικτά Κέρδη	681
Κέρδη προ αποσβέσεων	(1.930)
Κέρδη προ φόρων	(1.281)
Κέρδη μετά από φόρους & αμοιβές Δ.Σ	(1.281)

4. SUPERFAST OKTO INC.

Η Εταιρία ιδρύθηκε την 14.7.1998 και εδρεύει στη Μονρόβια της Λιβερίας. Ήταν πλοιοκτήτρια του επιβατηγού-οχηματαγωγού πλοίου SUPERFAST VIII το οποίο παρελήφθη τον Ιούλιο του 2001 στις γραμμές της Βαλτικής θάλασσας (Rostock-Hanko-Rostock). Ευθύς με την παράδοσή του από τα Γερμανικά Ναυπηγεία Howaldtswerke Deutsche Werft AG, το πλοίο μεταβιβάστηκε στην εταιρία ΣΟΥΠΕΡΦΑΣΤ ΟΚΤΩ Ν.Ε., εταιρία του Ν. 959/79, με έδρα τη Βούλα, Λεωφόρος Αλκυονίδων 157, Τ.Κ. 166 73.

Η Εταιρία ελέγχεται από τον Ορκωτό Ελεγκτή κ. Αθω Στυλιανού της DRM ΣΤΥΛΙΑΝΟΥ Α.Ε. μέλος της RSM INTERNATIONAL και ο Ισολογισμός της χρήσεως 2001 ενοποιείται στον Όμιλο.

Το Μετοχικό Κεφάλαιο ανέρχεται την 31.12.2001 σε Δρχ. 4.599.000.000 και είναι διηρημένο σε 1.983 μετοχές.

ΣΥΝΟΠΤΙΚΑ ΟΙΚΟΝΟΜΙΚΑ ΜΕΓΕΘΗ 2000 – 2001

(Ποσά σε εκατ. Δρχ.)	2001	2000
Αναπόσβεστα Εξοδα Εγκατάστασης	-	-
Αναπόσβεστα Ασώματα Πάγια	-	-
Αναπόσβεστα Ενσώματα Πάγια	-	4.206
Μακροπρόθεσμες απαιτήσεις κατά συνδεδεμένων επιχειρήσεων	4.543	-
Κυκλοφορούν Ενεργητικό	146	1.144
Μετοχικό Κεφάλαιο	4.599	4.599
Ίδια Κεφάλαια	4.690	4.601
Προβλέψεις	-	3
Μακροπρόθεσμες Υποχρεώσεις	-	-
Βραχυπρόθεσμες Υποχρεώσεις	-	755
Σύνολο Υποχρεώσεων	-	755
Κύκλος Εργασιών	-	-
Μικτά Κέρδη	-	-
Κέρδη προ αποσβέσεων	89	1
Κέρδη προ φόρων	89	1
Κέρδη μετά από φόρους & αμοιβές Δ.Σ	89	1

5. ΣΟΥΠΕΡΦΑΣΤ ΟΚΤΩ Ν.Ε.

Η Εταιρία ιδρύθηκε την 24.1.2001 βάσει του Ν 959/79, έχει έδρα τη Βούλα (Λεωφ. Αλκυονίδων 157, Τ.Κ. 166 73) και είναι πλοιοκτήτρια του επιβατηγού-οχηματαγωγού πλοίου SUPERFAST VIII.

Η Εταιρία ελέγχεται από τον Ορκωτό Ελεγκτή κ. Άθω Στυλιανού της DRM ΣΤΥΛΙΑΝΟΥ Α.Ε. μέλος της RSM INTERNATIONAL και ο Ισολογισμός της χρήσεως 2001 ενοποιείται στον Όμιλο.

Το Μετοχικό Κεφάλαιο ανέρχεται την 31.12.2001 σε Δρχ. 1.006.814.024 και είναι διηρημένο σε 1.005.000 μετοχές.

ΣΥΝΟΠΤΙΚΑ ΟΙΚΟΝΟΜΙΚΑ ΜΕΓΕΘΗ 2001 (24.01-31.12.2001)

(Ποσά σε εκατ. Δρχ.)	2001
Αναπόσβεστα Εξοδα Εγκατάστασης	-
Αναπόσβεστα Ασώματα Πάγια	-
Αναπόσβεστα Ενσώματα Πάγια	36.599
Κυκλοφορούν Ενεργητικό	4.520
Μετοχικό Κεφάλαιο	1.007
Ίδια Κεφάλαια	(152)
Προβλέψεις	3
Μακροπρόθεσμες Υποχρεώσεις	33.630
Βραχυπρόθεσμες Υποχρεώσεις	6.856
Σύνολο Υποχρεώσεων	40.486
Κύκλος Εργασιών	3.366
Μικτά Κέρδη	366
Κέρδη προ αποσβέσεων	(1.642)
Κέρδη προ φόρων	(1.159)
Κέρδη μετά από φόρους & αμοιβές Δ.Σ	(1.159)

6. SUPERFAST ENNEA INC.

Η Εταιρία ιδρύθηκε την 20.7.1998 και εδρεύει στη Μονρόβια της Λιβερίας. Ήταν πλοιοκτήτρια του επιβατηγού-οχηματαγωγού πλοίου SUPERFAST IX το οποίο παρελήφθη τον Ιανουάριο του 2002. Ευθύς με την παράδοσή του από τα Γερμανικά Ναυπηγεία Howaldtswerke Deutsche Werft AG, το πλοίο μεταβιβάστηκε στην εταιρία ΣΟΥΠΕΡΦΑΣΤ ENNEA N.E. εταιρία του Ν. 959/79, με έδρα τη Βούλα, Λεωφόρος Αλκυονίδων 157, Τ.Κ. 166 73.

Η Εταιρία ελέγχεται από τον Ορκωτό Ελεγκτή κ. Αθω Στυλιανού της DRM ΣΤΥΛΙΑΝΟΥ Α.Ε. μέλος της RSM INTERNATIONAL και ο Ισολογισμός της χρήσεως 2001 ενοποιείται στον Όμιλο.

Το Μετοχικό Κεφάλαιο ανέρχεται την 31.12.2001 σε Δρχ. 6.072.650.000 και είναι διηρημένο σε 2.374 μετοχές.

ΣΥΝΟΠΤΙΚΑ ΟΙΚΟΝΟΜΙΚΑ ΜΕΓΕΘΗ 2000 – 2001

(Ποσά σε εκατ. Δρχ.)	2001	2000
Αναπόσβεστα Έξοδα Εγκατάστασης	-	-
Αναπόσβεστα Ασώματα Πάγια	-	-
Αναπόσβεστα Ενσώματα Πάγια	5.644	4.179
Κυκλοφορούν Ενεργητικό	503	1.332
Μετοχικό Κεφάλαιο	6.073	4.642
Ίδια Κεφάλαια	6.147	4.689
Προβλέψεις	-	14
Μακροπρόθεσμες Υποχρεώσεις	-	-
Βραχυπρόθεσμες Υποχρεώσεις	-	809
Σύνολο Υποχρεώσεων	-	809
Κύκλος Εργασιών	-	-
Μικτά Κέρδη	-	-
Κέρδη προ αποσβέσεων	27	34
Κέρδη προ φόρων	27	34
Κέρδη μετά από φόρους & αμοιβές Δ.Σ	27	34

7. ΣΟΥΠΕΡΦΑΣΤ ΕΝΝΕΑ Ν.Ε.

Η Εταιρία ιδρύθηκε την 21.9.2001 βάσει του Ν 959/79, έχει έδρα τη Βούλα (Λεωφ. Αλκυονίδων 157, Τ.Κ. 166 73) και είναι πλοιοκτήτρια του επιβατηγού-οχηματαγωγού πλοίου SUPERFAST IX.

Η Εταιρία ελέγχεται από τον Ορκωτό Ελεγκτή κ. Άθω Στυλιανού της DRM ΣΤΥΛΙΑΝΟΥ Α.Ε. μέλος της RSM INTERNATIONAL και ο Ισολογισμός της χρήσεως 2001 ενοποιείται στον Όμιλο.

Το Μετοχικό Κεφάλαιο ανέρχεται την 31.12.2001 σε Δρχ. 5.009.026 και είναι διηρημένο σε 5.000 μετοχές.

ΣΥΝΟΠΤΙΚΑ ΟΙΚΟΝΟΜΙΚΑ ΜΕΓΕΘΗ 2001 (21.09-31.12.2001)

(Ποσά σε εκατ. Δρχ.)	2001
Αναπόσβεστα Εξοδα Εγκατάστασης	-
Αναπόσβεστα Ασώματα Πάγια	-
Ακινήτοποιήσεις υπό Εκτέλεση και Προκαταβολές	87
Κυκλοφορούν Ενεργητικό	7
Μετοχικό Κεφάλαιο	5
Ίδια Κεφάλαια	5
Προβλέψεις	-
Μακροπρόθεσμες Υποχρεώσεις	-
Βραχυπρόθεσμες Υποχρεώσεις	90
Σύνολο Υποχρεώσεων	90
Κύκλος Εργασιών	-
Μικτά Κέρδη	-
Κέρδη προ αποσβέσεων	-
Κέρδη προ φόρων	-
Κέρδη μετά από φόρους & αμοιβές Δ.Σ	-

8. SUPERFAST DEKA INC.

Η Εταιρία ιδρύθηκε την 20.7.1998 και εδρεύει στη Μονρόβια της Λιβερίας. Ήταν πλοιοκτήτρια του επιβατηγού-οχηματαγωγού πλοίου SUPERFAST X το οποίο παρελήφθη τον Φεβρουάριο του 2002. Ευθύς με την παράδοσή του από τα Γερμανικά Ναυπηγεία Howaldtswerke Deutsche Werft AG, το πλοίο μεταβιβάστηκε στην εταιρία ΣΟΥΠΕΡΦΑΣΤ ΔΕΚΑ Ν.Ε. εταιρία του Ν. 959/79, με έδρα τη Βούλα, Λεωφόρος Αλκυονίδων 157, Τ.Κ. 166 73.

Η Εταιρία ελέγχεται από τον Ορκωτό Ελεγκτή κ. Αθω Στυλιανού της DRM ΣΤΥΛΙΑΝΟΥ Α.Ε. μέλος της RSM INTERNATIONAL και ο Ισολογισμός της χρήσεως 2001 ενοποιείται στον Όμιλο.

Το Μετοχικό Κεφάλαιο ανέρχεται την 31.12.2001 σε Δρχ. 6.182.970.000 και είναι διηρημένο σε 2.368 μετοχές.

ΣΥΝΟΠΤΙΚΑ ΟΙΚΟΝΟΜΙΚΑ ΜΕΓΕΘΗ 2000 – 2001

(Ποσά σε εκατ. Δρχ.)	2001	2000
Αναπόσβεστα Έξοδα Εγκατάστασης	-	-
Αναπόσβεστα Ασώματα Πάγια	-	-
Αναπόσβεστα Ενσώματα Πάγια	5.579	4.190
Κυκλοφορούν Ενεργητικό	684	1.439
Μετοχικό Κεφάλαιο	6.183	4.752
Ίδια Κεφάλαια	6.262	4.807
Προβλέψεις	-	13
Μακροπρόθεσμες Υποχρεώσεις	-	-
Βραχυπρόθεσμες Υποχρεώσεις	-	809
Σύνολο Υποχρεώσεων	-	809
Κύκλος Εργασιών	-	-
Μικτά Κέρδη	-	-
Κέρδη προ αποσβέσεων	24	42
Κέρδη προ φόρων	24	42
Κέρδη μετά από φόρους & αμοιβές Δ.Σ	24	42

9. ΣΟΥΠΕΡΦΑΣΤ ΔΕΚΑ Ν.Ε.

Η Εταιρία ιδρύθηκε την 21.9.2001 βάσει του Ν 959/79, έχει έδρα τη Βούλα (Λεωφ. Αλκυονίδων 157, Τ.Κ. 166 73) και είναι πλοιοκτήτρια του επιβατηγού-οχηματαγωγού πλοίου SUPERFAST X.

Η Εταιρία ελέγχεται από τον Ορκωτό Ελεγκτή κ. Άθω Στυλιανού της DRM ΣΤΥΛΙΑΝΟΥ Α.Ε. μέλος της RSM INTERNATIONAL και ο Ισολογισμός της χρήσεως 2001 ενοποιείται στον Όμιλο.

Το Μετοχικό Κεφάλαιο ανέρχεται την 31.12.2001 σε Δρχ. 5.009.026 και είναι διηρημένο σε 5.000 μετοχές.

ΣΥΝΟΠΤΙΚΑ ΟΙΚΟΝΟΜΙΚΑ ΜΕΓΕΘΗ 2001 (21.09-31.12.2001)

(Ποσά σε εκατ. Δρχ.)	2001
Αναπόσβεστα Εξοδα Εγκατάστασης	-
Αναπόσβεστα Ασώματα Πάγια	-
Ακίνητοποιήσεις υπό Εκτέλεση και Προκαταβολές	36
Κυκλοφορούν Ενεργητικό	5
Μετοχικό Κεφάλαιο	5
Ίδια Κεφάλαια	5
Προβλέψεις	-
Μακροπρόθεσμες Υποχρεώσεις	-
Βραχυπρόθεσμες Υποχρεώσεις	36
Σύνολο Υποχρεώσεων	36
Κύκλος Εργασιών	-
Μικτά Κέρδη	-
Κέρδη προ αποσβέσεων	-
Κέρδη προ φόρων	-
Κέρδη μετά από φόρους & αμοιβές Δ.Σ	-

Οι προαναφερόμενες εταιρίες SUPERFAST ΕΡΤΑ INC., ΣΟΥΠΕΡΦΑΣΤ ΕΠΤΑ Ν.Ε., SUPERFAST ΟΚΤΟ INC., ΣΟΥΠΕΡΦΑΣΤ ΟΚΤΩ Ν.Ε., SUPERFAST ΕΝΝΕΑ INC., ΣΟΥΠΕΡΦΑΣΤ ΕΝΝΕΑ Ν.Ε., SUPERFAST ΔΕΚΑ INC. και ΣΟΥΠΕΡΦΑΣΤ ΔΕΚΑ Ν.Ε. έχουν κοινό Διοικητικό Συμβούλιο που απαρτίζεται από τους κ.κ. Περικλή Σ. Παναγόπουλο (Πρόεδρο), Αλέξανδρο Π. Παναγόπουλο (Αντιπρόεδρο), Μιχάλη Γ. Γιαλούρη (Σύμβουλο) και Γεώργιο Β. Καρύδη (Σύμβουλο).

10. ΑΤΤΙΚΑ ΠΡΙΜΙΟΥΜ Α.Ε.

Η Εταιρία, με διακριτικό τίτλο ΑΤΤΙΚΑ ΠΡΙΜΙΟΥΜ Α.Ε., ιδρύθηκε την 15 Δεκεμβρίου 1999 (Φ.Ε.Κ. 10150/20.12.1999), έχει έδρα τον Δήμο Βούλας, Λ. Αλκυονίδων 157, Τ.Κ. 166 73. Η διάρκειά της έχει ορισθεί μέχρι το 2049 με δυνατότητα παράτασης.

Σκοπός της εταιρίας είναι η παροχή πάσης φύσεως υπηρεσιών που συνδέονται ή εξυπηρετούν τον τουρισμό. Ειδικότερα, οι υπηρεσίες αφορούν την έκδοση και πώληση εισιτηρίων, την οργάνωση εκδρομών, την αντιπροσώπευση τουριστικών εταιριών, την εκμετάλλευση ξενοδοχειακών μονάδων, την συνεργασία με ξενοδοχειακές ή άλλες επιχειρήσεις και γενικότερα την άσκηση πάσης φύσεως ναυτιλιακών και αεροπορικών επιχειρήσεων.

Το Διοικητικό Συμβούλιο της εταιρίας απαρτίζεται από τους κ.κ. Περικλή Σ. Παναγόπουλο – Πρόεδρο, Αλέξανδρο Π. Παναγόπουλο – Αντιπρόεδρο και Διευθύνοντα Σύμβουλο, Μιχάλη Γ. Γιαλούρη – Σύμβουλο και Μαρία Θ. Γκορίτσα – Σύμβουλο.

Η Εταιρία ελέγχεται από τον Ορκωτό Ελεγκτή κ. Άθω Στυλιανού της DRM ΣΤΥΛΙΑΝΟΥ Α.Ε. μέλος της RSM INTERNATIONAL.

Το μετοχικό κεφάλαιο της εταιρίας ανέρχεται σε Δρχ. 1.200.000.000 και είναι διηρημένο σε 1.200.000 μετοχές, ονομαστικής αξίας Δρχ. 1.000 εκάστη.

Τα συνοπτικά οικονομικά μεγέθη της πρώτης εταιρικής χρήσης της εταιρίας έχουν ως ακολούθως:

(Ποσά σε εκατ. Δρχ.)	2000
Αναπόσβεστα Έξοδα Εγκατάστασης	60
Αναπόσβεστα Ασώματα Πάγια	-
Αναπόσβεστα Ενσώματα Πάγια	60
Κυκλοφορούν Ενεργητικό	1.315
Μετοχικό Κεφάλαιο	1.200
Ίδια Κεφάλαια	1.205
Προβλέψεις	-
Μακροπρόθεσμες Υποχρεώσεις	-
Βραχυπρόθεσμες Υποχρεώσεις	233
Σύνολο Υποχρεώσεων	233
Κύκλος Εργασιών	508
Μικτά Κέρδη	156
Κέρδη προ αποσβέσεων	9
Κέρδη προ φόρων	5
Κέρδη μετά από φόρους & αμοιβές Δ.Σ.	5

Σημ.: Η εταιρία θα δημοσιεύσει οικονομικές καταστάσεις χρήσεως 2001 σύμφωνα με τις διατάξεις του Νόμου 2190/1920.

11. ΓΡΑΜΜΕΣ ΣΤΡΙΝΤΖΗ ΝΑΥΤΙΛΙΑΚΗ Α.Ε.

11.1. Γενικά

Η ΓΡΑΜΜΕΣ ΣΤΡΙΝΤΖΗ ΝΑΥΤΙΛΙΑΚΗ Α.Ε. ιδρύθηκε την 10η Νοεμβρίου 1992 (ΦΕΚ 5228/23.11.1992) και είναι εγγεγραμμένη στο Μητρώο Ανωνύμων Εταιριών με αριθμό 27574/06/Β/92/34. Η διάρκεια της έχει ορισθεί μέχρι το 2091 με δυνατότητα παράτασης. Η εταιρία έχει έδρα τη Βούλα Αττικής, Λεωφ. Αλκυονίδων 157, Τ.Κ. 166 73, τηλ.: 010 891 9800, fax: 010 891 9809.

Σύμφωνα με το άρθρο 2 του Καταστατικού, σκοπός της εταιρίας είναι:

1. Η απόκτηση και η πλοιοκτησία πλοίων ή η συμμετοχή με την απόκτηση μέρους ή όλων των μετοχών άλλων εταιριών ελληνικών ή αλλοδαπών που έχουν σκοπό και αποκλειστικό αντικείμενο την πλοιοκτησία και/ή την εκμετάλλευση πλοίων.
2. Για την επίτευξη του σκοπού της η εταιρία μπορεί:
 - α. Να συμμετέχει σε οποιαδήποτε επιχείρηση με όμοιο ή παρεμφερή σκοπό, οποιουδήποτε εταιρικού τύπου.
 - β. Να συνεργάζεται με οποιοδήποτε φυσικό ή νομικό πρόσωπο του ιδιωτικού ή και δημόσιου τομέα του εσωτερικού ή του εξωτερικού με οποιοδήποτε τρόπο.
 - γ. Να ιδρύει υποκαταστήματα ή πρακτορεία ή γραφεία οπουδήποτε και
 - δ. Να αντιπροσωπεύει οποιαδήποτε επιχείρηση ημεδαπή ή αλλοδαπή οποιουδήποτε εταιρικού τύπου με όμοιο ή παρεμφερή σκοπό.

Το σύνολο του κύκλου εργασιών του Ομίλου ανήκει στην κατηγορία οικονομικής δραστηριότητας Θαλάσσιες και Ακτοπλοϊκές Μεταφορές (ΣΤΑΚΟΔ) 611.0.

11.2. Αντικείμενο Εργασιών

Η ΓΡΑΜΜΕΣ ΣΤΡΙΝΤΖΗ ΝΑΥΤΙΛΙΑΚΗ Α.Ε. είναι αμιγώς ναυτιλιακή εταιρία με σημαντική παρουσία στις διεθνείς και εσωτερικές γραμμές. Ο Όμιλος σήμερα (Απρίλιος 2002) διαθέτει δώδεκα (12) πλοία, από τα οποία τα έντεκα (11) είναι επιβατηγά-οχηματαγωγά και το ένα (1) είναι τύπου catamaran και μεταφέρει μόνο επιβάτες.

Ο Όμιλος το 2001 δραστηριοποιήθηκε στις Γραμμές Ελλάδος-Ιταλίας, στις Γραμμές Ιονίου και στις Γραμμές Κυκλάδων. Το 2001 στις γραμμές εσωτερικού τα πλοία του Ομίλου ΓΡΑΜΜΕΣ ΣΤΡΙΝΤΖΗ ΝΑΥΤΙΛΙΑΚΗ Α.Ε. μετέφεραν 2.068.628

επιβάτες, 64.372 φορτηγά αυτοκίνητα και 269.093 Ι.Χ. αυτοκίνητα. Σε σύγκριση με το 2000 μεταφέρθηκαν 6,6% περισσότεροι επιβάτες, 20% λιγότερα φορτηγά οχήματα και 2,1% λιγότερα Ι.Χ. οχήματα. Η μείωση του μεταφορικού έργου στα φορτηγά οχήματα και στα Ι.Χ. οχήματα οφείλεται κατά κύριο λόγο στην παύση δρομολογίων του πλοίου Ionian Sun στο τέλος της καλοκαιρινής περιόδου.

11.3. Διοίκηση

Η σύνθεση του Διοικητικού Συμβουλίου, είναι η ακόλουθη:

ΟΝΟΜΑΤΕΠΩΝΥΜΟ	ΙΔΙΟΤΗΤΑ
Γεράσιμος Δ. Στρίντζης	Πρόεδρος & Διευθύνων Σύμβουλος
Αλέξανδρος Π. Παναγόπουλος	Αντιπρόεδρος
Σπυρίδων Χ. Πασχάλης	Εντεταλμένος Σύμβουλος
Περικλής Σ. Παναγόπουλος	Σύμβουλος
Αντώνιος Δ. Στρίντζης	Σύμβουλος
Μιχαήλ Γ. Γιαλούρης	Σύμβουλος

11.4. Εξέλιξη Εργασιών – Αποτελεσμάτων

Ο κύκλος εργασιών και αποτελεσμάτων της εταιρίας και του ομίλου παρουσιάζονται στον πίνακα που ακολουθεί:

ΧΡΗΣΗ	(σε χιλ. Ευρώ / σε εκατ. Δρχ.)				ΓΡΑΜΜΕΣ ΣΤΡΙΝΤΖΗ				ΕΝΟΠΟΙΗΜΕΝΑ			
	ΝΑΥΤΙΛΙΑΚΗ Α.Ε.								ΣΤΟΙΧΕΙΑ			
	2001		2000		2001		2000		2001		2000	
	Ευρώ	Δρχ.	Ευρώ	Δρχ.	Ευρώ	Δρχ.	Ευρώ	Δρχ.	Ευρώ	Δρχ.	Ευρώ	Δρχ.
Κύκλος εργασιών από:												
Εμπορική δραστηριότητα	-	-	-	-	-	-	-	-	-	-	-	-
Παροχή υπηρεσιών	46.327	15.786	59.315	20.212	107.749	36.716	99.556	33.924	107.749	36.716	99.556	33.924
Σύνολο κύκλου εργασιών	46.327	15.786	59.315	20.212	107.749	36.716	99.556	33.924	107.749	36.716	99.556	33.924
Μείον: Κόστος πωλήσεων	34.292	11.685	46.072	15.699	73.388	25.007	72.106	24.570	73.388	25.007	72.106	24.570
Μικτό κέρδος	12.035	4.101	13.243	4.513	34.361	11.709	27.450	9.354	34.361	11.709	27.450	9.354
(% στον κύκλο εργασιών)	25,98%	25,98%	22,33%	22,33%	31,89%	31,89%	27,57%	27,57%	31,89%	31,89%	27,57%	27,57%
Σύνολο μικτών κερδών	12.035	4.101	13.243	4.513	34.361	11.709	27.450	9.354	34.361	11.709	27.450	9.354
Μείον: Έξοδα διοίκησης	616	210	3.216	1.096	2.999	1.022	3.742	1.275	2.999	1.022	3.742	1.275
Έξοδα διάθεσης	3.796	1.294	4.925	1.678	8.615	2.936	7.900	2.692	8.615	2.936	7.900	2.692
Σύνολο εξόδων	4.412	1.504	8.141	2.774	11.614	3.958	11.642	3.967	11.614	3.958	11.642	3.967
(% στον κύκλο εργασιών)	9,53%	9,53%	13,72%	13,72%	10,78%	10,78%	11,69%	11,69%	10,78%	10,78%	11,69%	11,69%
Λειτουργικό αποτέλεσμα	7.623	2.597	5.102	1.739	22.747	7.751	15.808	5.387	22.747	7.751	15.808	5.387
(% στον κύκλο εργασιών)	16,45%	16,45%	8,60%	8,60%	21,11%	21,11%	15,88%	15,88%	21,11%	21,11%	15,88%	15,88%
Πλέον: Έσοδα από συμμετοχές	-	-	2.719	927	-	-	-	-	-	-	-	-
Έσοδα κεφαλαίων	1.041	355	2.171	740	1.060	361	2.317	789	1.060	361	2.317	789
Έκτακτα και ανόργανα έσοδα	1.236	421	84	28	2.222	757	423	144	2.222	757	423	144
Μείον: Έκτακτα και ανόργανα έξοδα	1.832	624	534	182	1.893	645	322	110	1.893	645	322	110
Κέρδη προ τόκων και αποσβέσεων	8.068	2.749	9.542	3.252	24.136	8.224	18.226	6.210	24.136	8.224	18.226	6.210
(% στον κύκλο εργασιών)	17,41%	17,41%	16,09%	16,09%	22,40%	22,40%	18,31%	18,31%	22,40%	22,40%	18,31%	18,31%
Μείον: Τόκοι και συναφή έξοδα	3.184	1.085	4.389	1.496	11.962	4.076	9.201	3.135	11.962	4.076	9.201	3.135
Κέρδη προ αποσβέσεων	4.884	1.664	5.153	1.756	12.174	4.148	9.025	3.075	12.174	4.148	9.025	3.075
(% στον κύκλο εργασιών)	10,54%	10,54%	8,69%	8,69%	11,30%	11,30%	9,07%	9,07%	11,30%	11,30%	9,07%	9,07%
Μείον: Αποσβέσεις (συνολικές)	4.420	1.506	5.153	1.756	8.261	2.815	7.232	2.464	8.261	2.815	7.232	2.464
Κέρδη προ φόρων	463	158	-	-	3.913	1.333	1.793	611	3.913	1.333	1.793	611
(% στον κύκλο εργασιών)	1,00%	1,00%	-	-	3,63%	3,63%	1,80%	1,80%	3,63%	3,63%	1,80%	1,80%
Μείον: Δικαιώματα μειοψηφίας	-	-	-	-	-	-	-	-	-	-	-	-
Μείον: Αναμορφώσεις αποτελεσμάτων	-	-	-	-	1.467	500	-	-	1.467	500	-	-
Κέρδη προ φόρων και μετά από Δικαιώματα Μειοψηφίας και Αναμορφώσεις Αποτελεσμάτων	463	158	-	-	2.446	834	1.793	611	2.446	834	1.793	611
Μείον: Φόροι χρήσης	-	-	-	-	-	-	-	-	-	-	-	-
Διαφορές φορολογικού ελέγχου	1.626	554	-	-	-	-	-	-	-	-	-	-
Αμοιβές Δ.Σ	-	-	-	-	-	-	-	-	-	-	-	-
Κέρδη μετά από φόρους, χρήσης αμοιβές Δ.Σ και δικαιώματα μειοψηφίας	-1.163	-396	-	-	-	-	-	-	-	-	-	-

Στη χρήση 2001 ενοποιούνται με τη μέθοδο της ολικής ενσωμάτωσης οι εταιρείες BLUE STAR FERRIES ΝΑΥΤΙΛΙΑΚΗ Α.Ε. (99,999%), WATERFRONT NAVIGATION COMPANY (100,0%), THELMO MARINE S.A. (100,0%), BLUE GALAXY SHIPPING INC. (100,0%), BLUE ISLAND SHIPPING INC. (100,0%), BLUE STAR FERRIES S.A. (100,0%), STRINTZIS LINES SHIPPING LTD (99,0%), STRINTZIS LINES COMPANY LTD (99,0%) και οι υπό ενταία διεύθυνση οι εταιρείες STRINTZIS LINES S.A. και ΚΟΙΝΟΠΡΑΞΙΑ BLUE STAR FERRIES.

Κύκλος Εργασιών

Η μείωση του κύκλου εργασιών της εταιρίας το 2001 οφείλεται στην πώληση του πλοίου IONIAN SUN καθώς και στη μεταβίβαση των πλοίων BLUE GALAXY (CESME 2) και BLUE ISLAND (CESME 1), εντός του 2001 στις κατά 100% θυγατρικές εταιρίες Blue Galaxy Shipping Ltd. και Blue Island Shipping Ltd.

Από το συνολικό κύκλο εργασιών της Εταιρίας ύψους Ευρώ 46.327 χιλ., ποσό ύψους Ευρώ 22.424 χιλ. (48%) προέρχεται από τις ελληνικές ακτοπλοϊκές γραμμές και ποσό ύψους Ευρώ 23.903 χιλ. (52%) προέρχεται από το εξωτερικό (πλόες μεταξύ Ελλάδος-Ιταλίας).

Το 2001, ο ενοποιημένος κύκλος εργασιών παρουσιάζει αύξηση 8,2% που οφείλεται κυρίως στην εκμετάλλευση, για πρώτη φορά για όλο το χρόνο, των νεότευκτων πλοίων του Ομίλου BLUE STAR 1, BLUE STAR 2 και BLUE STAR ΙΤΗΑΚΙ. Από τον ενοποιημένο κύκλο εργασιών ύψους Ευρώ 107.749 χιλ., ποσό ύψους Ευρώ 31.708 χιλ. (29%) προέρχεται από τις ελληνικές ακτοπλοϊκές γραμμές και ποσό ύψους Ευρώ 76.041 χιλ. (71%) προέρχεται από το εξωτερικό (πλόες μεταξύ Ελλάδος-Ιταλίας).

Κόστος πωλήσεων

Το κόστος πωλήσεων αφορά το κόστος εκμετάλλευσης των πλοίων, ήτοι τα έξοδα πληρώματος, καύσιμα/λιπαντικά, ασφάλιστρα, έξοδα λιμένων και συντηρήσεις – επισκευές, κλπ. Στη χρήση 2001 το κόστος πωλήσεων της εταιρίας (μετά την αφαίρεση των αποσβέσεων) ανήλθε σε Ευρώ 34.293 χιλ. έναντι Ευρώ 46.073 χιλ. το 2000. Η σημαντική μείωση του κόστους οφείλεται στη μεταβίβαση πλοίων της Εταιρίας σε 100% θυγατρικές εταιρίες.

Σε ενοποιημένη βάση το κόστος πωλήσεων (μετά την αφαίρεση των αποσβέσεων) ανήλθε σε Ευρώ 73.387 χιλ. έναντι Ευρώ 72.106 χιλ. το 2000, παραμένοντας στα ίδια περίπου επίπεδα παρά την εκμετάλλευση για πρώτη φορά σε ολόκληρη τη χρήση των πλοίων BLUE STAR 1, BLUE STAR 2 και BLUE STAR ΙΤΗΑΚΙ.

Έξοδα Διοίκησης και Διάθεσης

Τα έξοδα διοίκησης και διάθεσης της εταιρίας τη χρήση 2001 παρουσιάζουν σημαντική μείωση που οφείλεται όμως σε μη συγκρίσιμα στοιχεία λόγω μείωσης του αριθμού των πλοίων σε επίπεδο εταιρίας. Τα έξοδα διοίκησης και διάθεσης σε ενοποιημένη βάση παραμένου περίπου στα ίδια επίπεδα (Ευρώ 11,6 εκατ.) κατά την τελευταία διετία 2000-2001.

Έκτακτα και Ανόργανα Αποτελέσματα

Στα έκτακτα και ανόργανα έξοδα της Εταιρίας περιλαμβάνονται ζημίες Ευρώ 1,7 εκατ. που προέκυψαν από την πώληση του παλαιότερου πλοίου της Εταιρίας IONIAN SUN. Τα έκτακτα και ανόργανα έσοδα αφορούν κατά κύριο λόγο συναλλαγματικές διαφορές.

Αποσβέσεις

Οι αποσβέσεις της εταιρίας κατά τη χρήση 2001 διαμορφώθηκαν σε Ευρώ 4,4 εκατ. από Ευρώ 5,1 εκατ. την προηγούμενη χρήση. Η μείωση αυτή οφείλεται στη μείωση του αριθμού των πλοίων της μητρικής εταιρίας.

Η κατανομή των αποσβέσεων της ΓΡΑΜΜΕΣ ΣΤΡΙΝΤΖΗ ΝΑΕ για τις χρήσεις 2000 και 2001 που είναι ενσωματωμένες στο λειτουργικό κόστος έχει ως ακολούθως:

Κατανομή αποσβέσεων (σε εκατ. Δρχ.)	2001	2000
Κόστος εκμετάλλευσης πλοίων	1.181	1.461
Έξοδα Διοίκησης	325	295
ΣΥΝΟΛΟ	1.506	1.756

Οι συνολικές αποσβέσεις του Ομίλου κατά τη χρήση 2001 διαμορφώθηκαν σε Ευρώ 8,2 εκατ. από Ευρώ 7,2 εκατ. την προηγούμενη χρήση.

Σε ενοποιημένη βάση η κατανομή των αποσβέσεων για τις χρήσεις 2000 και 2001 που είναι ενσωματωμένες στο λειτουργικό κόστος έχει ως ακολούθως:

Κατανομή αποσβέσεων (σε εκατ. Δρχ.)	2001	2000
Κόστος εκμετάλλευσης πλοίων	2.290	2.148
Έξοδα Διοίκησης	525	316
ΣΥΝΟΛΟ	2.815	2.464

Αναμορφώσεις Αποτελεσμάτων

Σύμφωνα με τη σημείωση αριθμός 8 στον ενοποιημένο Ισολογισμό της Εταιρίας, οι αποσβέσεις είναι μειωμένες κατά Δρχ. 500 εκατ. περίπου διότι ο Όμιλος εφαρμόζει για τα νεότευκτα πλοία μειωμένες αποσβέσεις για τα 3 πρώτα χρόνια εκμετάλλευσης.

Κέρδη προ φόρων

Στη χρήση 2001, η εταιρία παρουσίασε κέρδη προ φόρων ύψους Ευρώ 462 χιλ. Τα βελτιωμένα αποτελέσματα της Εταιρίας, παρ' όλη τη μείωση των πωλήσεων,

οφείλονται στην παύση των δρομολογίων του πλοίου IONIAN SUN, το οποίο επωλήθη, καθώς και στον εξορθολογισμό των λειτουργικών εξόδων και περιορισμό των μη παραγωγικών δαπανών.

Τα ενοποιημένα κέρδη προ φόρων της χρήσης 2001 ανήλθαν σε Ευρώ 3.914 χιλ. Η βελτίωση των κερδών οφείλεται στην επιτυχημένη εκμετάλλευση για πρώτη φορά σε ολόκληρη τη χρήση των τριών (3) νεότευκτων πλοίων (BLUE STAR 1, BLUE STAR 2 και BLUE STAR ΙΤΗΑΚΙ) καθώς και στον περιορισμό των μη παραγωγικών δαπανών του Ομίλου.

Διάθεση των προ αποσβέσεων Κερδών

Παρακάτω παρουσιάζεται Πίνακας διάθεσης αποτελεσμάτων για τις χρήσεις 2000 και 2001.

ΧΡΗΣΗ	2001	2000
Κέρδη προ αποσβέσεων και φόρων (σε εκατ. δρχ.)	1.664	1.756
Διαφορές φορολογικού ελέγχου	(554)	-
Σύνολο	1.110	1.756
Η διάθεση έγινε ως ακολούθως:		
Αποσβέσεις	1.506	1.756
Τακτικό αποθεματικό	-	-
Φόρος εισοδήματος	-	-
Μερίσματα	-	-
Αμοιβές Δ.Σ.	-	-
Αφορολόγητα Αποθεματικά	-	-
Ζημία χρήσεως	(396)	-
Σύνολο	1.110	1.756

11.5. Στοιχεία Ισολογισμού

Στον Πίνακα που ακολουθεί παρουσιάζεται η εξέλιξη των στοιχείων των Ισολογισμών της μητρικής εταιρίας και των ενοποιημένων, για τις χρήσεις 2000 και 2001.

(σε χιλ. Ευρώ / σε εκατ. Δρχ.)	ΓΡΑΜΜΕΣ ΣΤΡΙΝΤΖΗ				ΕΝΟΠΟΙΗΜΕΝΑ			
	ΝΑΥΤΙΛΙΑΚΗ Α.Ε.				ΣΤΟΙΧΕΙΑ			
	2001		2000		2001		2000	
ΕΝΕΡΓΗΤΙΚΟ	Ευρώ	Δρχ.	Ευρώ	Δρχ.	Ευρώ	Δρχ.	Ευρώ	Δρχ.
Αναπόθεστα έξοδα εγκατάστασης	1.900	647	2.672	910	1.957	667	2.703	921
Ασώματα πάγια	232	79	877	299	349	119	895	305
Μείον: Συσσωρευμένες αποσβέσεις	71	24	764	261	108	36	772	263
Αναπόθεστα ασώματα πάγια	161	55	113	38	241	83	123	42
Ενσώματα πάγια (Πλοία)	117.219	39.942	142.969	48.717	424.332	144.591	421.182	143.518
Μείον: Συσσωρευμένες αποσβέσεις	28.758	9.799	40.237	13.711	57.422	19.566	53.693	18.296
Ακτινοποιήσεις υπό εκτέλεση - προκαταβολές	13.396	4.565	12.016	4.095	39.063	13.310	20.664	7.041
Λοιπά πάγια	2.469	841	2.051	699	2.853	972	2.142	730
Μείον: Συσσωρευμένες αποσβέσεις	1.196	407	890	303	1.315	448	913	311
Αναπόθεστα ενσώματα πάγια	103.130	35.142	115.909	39.497	407.511	138.859	389.382	132.682
Συμμετοχές σε συνδεδεμένες επιχ/σεις	243.654	83.025	235.141	80.124	1.145	390	1.145	390
Λοιπές μακροπρόθεσμες απαιτήσεις	74.565	25.408	17.932	6.110	62	21	23	8
Σύνολο πάγιου Ενεργητικού	421.510	143.630	369.095	125.769	408.959	139.353	390.673	133.122
Αποθέματα	1.498	510	1.480	504	2.411	822	2.532	863
Πελάτες-Γραμμάτια εισπρακτέα	757	258	4.859	1.656	20.493	6.983	20.842	7.102
Λοιπές απαιτήσεις	4.040	1.377	189.781	64.668	7.145	2.434	3.943	1.343
Χρεόγραφα	34	12	78	26	34	12	77	26
Διαθέσιμα	18.718	6.378	55.157	18.795	19.963	6.802	56.125	19.125
Σύνολο κυκλοφορούντος Ενεργητικού	25.047	8.535	251.355	85.649	50.046	17.053	83.519	28.459
Μεταβ/κοί Λ/σμοί Ενεργητικού	3.397	1.157	3.190	1.088	6.264	2.134	4.701	1.602
ΣΥΝΟΛΟ ΕΝΕΡΓΗΤΙΚΟΥ	451.854	153.969	626.312	213.416	467.226	159.207	481.596	164.104
ΠΑΘΗΤΙΚΟ								
Μετοχικό Κεφάλαιο	157.500	53.668	154.072	52.500	157.500	53.668	154.072	52.500
Διαφορά από έκδοση μετοχών υπέρ το άρτιο	79.097	26.952	82.525	28.120	79.097	26.952	82.525	28.120
Αποθεματικά κεφάλαια και κέρδη εις νέο	11.672	3.977	12.835	4.374	20.495	6.984	18.207	6.204
Μείον: Διαφορές ενοποίησης	-	-	-	-	2.955	1.007	2.955	1.007
Δικαιώματα Μετοψηφίας	-	-	-	-	59	20	59	20
Σύνολο Ιδίων Κεφαλαίων	248.269	84.597	249.432	84.994	254.196	86.617	251.908	85.837
Προβλέψεις	90	31	712	243	335	114	314	107
Μακροπρόθεσμα δάνεια τραπεζών	160.744	54.774	168.948	57.569	160.744	54.774	181.548	61.863
Μακροπρόθεσμες υποχρεώσεις προς συνδεδεμένες επιχειρήσεις	-	-	167.871	57.202	-	-	-	-
Σύνολο μακροπρόθεσμων υποχρεώσεων	160.744	54.774	336.819	114.771	160.744	54.774	181.548	61.863
Προμηθευτές - Γραμμάτια πληρωτέα κ.λ.π	6.616	2.255	6.457	2.200	12.070	4.113	11.333	3.862
Τράπεζες	30.399	10.358	25.710	8.761	30.399	10.358	25.710	8.761
Φόροι - Τέλη - Ασφαλιστικά Ταμεία	2.213	754	726	247	3.229	1.100	1.596	544
Μερίσματα πληρωτέα	21	7	25	9	21	7	25	9
Λοιπές υποχρεώσεις	183	62	449	153	523	178	1.299	442
Σύνολο βραχυπρόθεσμων υποχρεώσεων	39.432	13.436	33.367	11.370	46.242	15.756	39.963	13.618
Σύνολο υποχρεώσεων	200.176	68.210	370.186	126.141	206.986	70.530	221.511	75.481
Μεταβατικοί Λ/σμοί Παθητικού	3.319	1.131	5.982	2.038	5.709	1.946	7.863	2.679
ΣΥΝΟΛΟ ΠΑΘΗΤΙΚΟΥ	451.854	153.969	626.312	213.416	467.226	159.207	481.596	164.104

Ενσώματα πάγια

Στη χρήση 2001 οι ενσώματες ακινητοποιήσεις της εταιρίας παρουσιάζουν μείωση η οποία οφείλεται στην πώληση του πλοίου IONIAN SUN και την μεταβίβαση των πλοίων BLUE GALAXY και BLUE ISLAND σε κατά 100% θυγατρικές εταιρίες.

Στη χρήση 2001 οι ενσώματες ακινητοποιήσεις του Ομίλου ΓΡΑΜΜΕΣ ΣΤΡΠΙΝΤΖΗ ΝΑΥΤΙΛΙΑΚΗ Α.Ε. παρέμειναν στα ίδια περίπου επίπεδα ενώ ο λογαριασμός «ακινητοποιήσεις υπό εκτέλεση και προκαταβολές παγίων» αυξήθηκε, αφού καταβλήθηκαν προκαταβολές και έξοδα για τα δύο υπερσύγχρονα επιβατηγά-οχηματαγωγά πλοία Blue Star Paros και Blue Star Naxos που ναυπηγούνται στα Ναυπηγεία DAEWOO Shipbuilding and Marine Engineering Co. Ltd., της Κορέας, τα οποία αναμένεται να παραληφθούν εντός του β' τριμήνου του 2002.

Συμμετοχές

Η BLUE STAR FERRIES ΝΑΥΤΙΛΙΑΚΗ Α.Ε είναι η σημαντικότερη θυγατρική εταιρία του Ομίλου και είναι η πλοιοκτήτρια εταιρία των πλοίων BLUE STAR 1, BLUE STAR 2, BLUE STAR ΙΤΗΑΚΙ ΚΑΙ BLUE STAR PAROS (το οποίο παρελήφθη τον Απρίλιο του 2002).

Λοιπές Μακροπρόθεσμες Απαιτήσεις

Οι μακροπρόθεσμες απαιτήσεις κατά συνδεδεμένων εταιριών δεν αφορούν πωλήσεις μεταξύ των εταιριών του Ομίλου ΓΡΑΜΜΕΣ ΣΤΡΠΙΝΤΖΗ ΝΑΥΤΙΛΙΑΚΗ Α.Ε. και δεν έχουν καμία επίδραση στα αποτελέσματα της εταιρίας.

Κυκλοφορούν ενεργητικό

Η σημαντική μείωση του κυκλοφορούντος ενεργητικού της εταιρίας στη χρήση 2001 οφείλεται στον συμψηφισμό των υποχρεώσεων και απαιτήσεων μεταξύ των συνδεδεμένων εταιριών. Στον ενοποιημένο Ισολογισμό η αύξηση των απαιτήσεων το 2001 οφείλεται κατά κύριο λόγο στην αύξηση των πελατών, στο χρεωστικό υπόλοιπο του Φ.Π.Α., σε προκαταβολές φόρου εισοδήματος προηγούμενων χρήσεων, σε απαιτήσεις από ασφαλιστές, κλπ.

Ίδια Κεφάλαια

Τα Ίδια Κεφάλαια του Ομίλου ΓΡΑΜΜΕΣ ΣΤΡΠΙΝΤΖΗ ΝΑΥΤΙΛΙΑΚΗ Α.Ε., μετά τη σημαντική αύξηση που σημείωσαν στη χρήση 2000 λόγω της αύξησης κεφαλαίου της μητρικής Εταιρίας με καταβολή μετρητών, κατά τη χρήση 2001 παρέμειναν περίπου στα ίδια επίπεδα με εκείνα της χρήσεως 2000.

Μακροπρόθεσμες και Βραχυπρόθεσμες Υποχρεώσεις

Οι Τραπεζικές υποχρεώσεις του ομίλου στις 31.12.2001 που αφορούν δάνεια τραπεζών για την χρηματοδότηση των πλοίων ανέρχονται σε Δρχ. 62 δισ. περίπου και η εξέλιξή τους έχει ως ακολούθως:

(ποσά σε εκατ. Δρχ.)	Υπόλοιπα		Ετήσιες δόσεις			Υπόλοιπα δανείων μετά το 2005
	Δανείων					
	στις 31/12/2001	2002	2003	2004	2005	
Δάνεια	62.142	7.381	7.381	7.166	7.030	33.184

Σημ.: Στα υπόλοιπα δανείων στις 31.12.2001 (Δρχ. 62,1 δισ.) περιλαμβάνονται τα μακροπρόθεσμα δάνεια τραπεζών (Δρχ. 54,8 δισ.) και οι μακροπρόθεσμες τραπεζικές υποχρεώσεις πληρωτέες στην επόμενη χρήση (Δρχ. 7,3 δισ.).

Επιπρόσθετα, οι βραχυπρόθεσμες Τραπεζικές υποχρεώσεις της Εταιρίας αυξήθηκαν από Δρχ. 705,6 εκατ. σε Δρχ. 2.990,2 εκατ τη χρήση 2001 χωρίς να υπάρξει πρόσθετη αύξηση των εν λόγω υποχρεώσεων σε επίπεδο Ομίλου.

Η αύξηση των προμηθευτών οφείλεται στην εκμετάλλευση για πρώτη φορά καθ' όλη τη διάρκεια του έτους των τριών (3) νέων πλοίων BLUE STAR 1, BLUE STAR 2 και BLUE STAR ΙΤΗΑΚΙ.

11.6. Χρηματοοικονομικοί Δείκτες Ομίλου.

Χρηματοοικονομικοί Δείκτες	2001	2000
Δείκτες Εξέλιξης (%)		
Κύκλου Εργασιών	8,23%	26,81%
Κερδών προ φόρων	118,17%	(79,77%)
Δείκτες αποδοτικότητας (προ φόρων) (%)		
Αποδοτικότητα μ.ο. ιδίων κεφαλαίων	1,55%	0,85%
Αποδοτικότητα συνολικών απασχολούμενων κεφαλαίων	3,35%	2,80%
Δείκτες κυκλοφοριακής ταχύτητας (ημέρες)		
Απαιτήσεων	69	76
Αποθεμάτων	11	11
Δείκτες Δανειακής Επιβάρυνσης (:1)		
Ξένα / Ίδια Κεφάλαια	0,84	0,91
Τραπεζικές Υποχρεώσεις / Ίδια Κεφάλαια	0,76	0,82
Δείκτες Ρευστότητας (:1)		
Γενική Ρευστότητα	1,09	1,84
Άμεση Ρευστότητα	1,04	1,79
Δείκτες Χρηματ/κής επιβάρυνσης (%)		
Χρηματοοικονομικά έξοδα / Μικτό κέρδος	34,80%	33,50%
Χρηματοοικονομικά έξοδα / Αποτελέσματα προ φόρων και τόκων	75,35%	83,69%

11.7. Θυγατρικές – Συγγενείς Εταιρίες

Παρακάτω γίνεται συνοπτική παρουσίαση των εταιριών που περιλαμβάνονται στις ενοποιημένες οικονομικές καταστάσεις της ΓΡΑΜΜΕΣ ΣΤΡΙΝΤΖΗ ΝΑΥΤΙΛΙΑΚΗ Α.Ε.

Έτος ίδρυσης	BLUE STAR FERRIES ΝΑΥΤΙΛΙΑΚΗ Α.Ε. 1993 Ναυτιλιακή Βούλα	STRINTZIS LINES SHIPPING LTD 1996 Ναυτιλιακή Λευκωσία-Κύπρος	STRINTZIS LINES COMPANY LTD 1998 Ναυτιλιακή Βαλέτα-Μάλτα	THELMO MARINE S.A. 1998 Ναυτιλιακή Λιβερία
Συνοπτικά Οικονομικά Στοιχεία χρήσεως 2001 (σε εκατ. Δρχ.)				
Έξοδα εγκ/σης	5	3	-	-
Πάγιο Ενεργητικό	91.340	4.276	461	23
Κυκλοφορούν Ενεργητικό	703	99	-	3
Ίδια Κεφάλαια	81.627	1.007	443	26
Μακροπρόθεσμες Υποχρεώσεις	9.037	3.471	-	-
Βραχυπρόθεσμες Υποχρεώσεις	1.760	-	18	-
Σύνολο Υποχρεώσεων	10.797	3.471	18	-
Κύκλος εργασιών	16.173	2.753	-	-
Μικτό κέρδος	5.457	301	(27)	-
Μερικά αποτελέσματα	3.133	70	(61)	-
Κέρδη προ αποσβέσεων	1.407	-	(64)	-
Κέρδη προ φόρων	561	(31)	(64)	-
Κέρδη μετά από φόρους & αμοιβές Δ.Σ.	561	(31)	(64)	-

Έτος ίδρυσης	WATERFRONT NAVIGATION COMPANY	BLUE GALAXY SHIPPING INC.	BLUE ISLAND SHIPPING INC.
Έτος ίδρυσης Δραστηριότητα Έδρα	1999 Ναυτιλιακή Λιβερία	2001 Ναυτιλιακή Λιβερία	2001 Ναυτιλιακή Λιβερία
Συνοπτικά Οικονομικά Στοιχεία χρήσεως 2001 (σε εκατ. Δρχ.)			
Έξοδα εγκ/σης	-	5	5
Πάγιο Ενεργητικό	-	2.809	3.433
Κυκλοφορούν Ενεργητικό	-	11	354
Ίδια Κεφάλαια	-	314	396
Μακροπρόθεσμες Υποχρεώσεις	-	2.514	3.389
Βραχυπρόθεσμες Υποχρεώσεις	-	-	11
Σύνολο Υποχρεώσεων	-	2.514	3.400
Κύκλος εργασιών	-	739	1.272
Μικτό κέρδος	-	220	562
Μερικά αποτελέσματα	-	195	515
Κέρδη προ αποσβέσεων	-	314	545
Κέρδη προ φόρων	-	314	396
Κέρδη μετά από φόρους & αμοιβές Δ.Σ.	-	314	396

Στη χρήση 2001 δεν ενοποιήθηκαν λόγω αδράνειας οι εταιρίες STRINTZIS LINES IONIAN FERRIES ITALY Srl., ΣΗΤΖΕΤ Ν.Α. και ΔΙΕΘΝΕΙΣ ΓΡΑΜΜΕΣ ΣΤΡΙΝΤΖΗ Ν.Α.

Στις ενοποιημένες οικονομικές καταστάσεις συμμετέχουν επίσης οι εταιρίες BLUE STAR FERRIES S.A. – είναι η διαχειρίστρια εταιρία των πλοιοκτητριών εταιριών για τον από κοινού χειρισμό θεμάτων που αφορούν προμήθειες, καύσιμα, πληρώματα κλπ., και η ΚΟΙΝΟΠΡΑΞΙΑ BLUE STAR FERRIES που έχει ως σκοπό τον συντονισμό των πλοιοκτητριών εταιριών για την από κοινού εξυπηρέτηση των συγκοινωνιακών γραμμών, την άσκηση τιμολογιακής πολιτικής, την έκδοση εισιτηρίων και την είσπραξη των εσόδων από το δίκτυο πωλήσεων.

12. ΔΙΕΤΑΙΡΙΚΕΣ ΣΥΝΑΛΛΑΓΕΣ

Δεν υπάρχουν διεταιρικές συναλλαγές μεταξύ της μητρικής εταιρίας ΕΠΙΧΕΙΡΗΣΕΙΣ ΑΤΤΙΚΗΣ Α.Ε. και των εταιριών του Ομίλου SUPERFAST και ΓΡΑΜΜΕΣ ΣΤΡΙΝΤΖΗ ΝΑΥΤΙΛΙΑΚΗ Α.Ε..

Τα ενδοεταιρικά υπόλοιπα των λογαριασμών μεταξύ των εταιριών του Ομίλου SUPERFAST σε δραχμές έχουν ως ακολούθως:

ΔΙΕΤΑΙΡΙΚΕΣ ΣΥΝΑΛΛΑΓΕΣ

ΕΤΑΙΡΙΑ	SUPERFAST ENA (HELLAS) INC.		SUPERFAST DIO (HELLAS) INC.		SUPERFAST TRIA (HELLAS) INC.		SUPERFAST TESSERA (HELLAS) INC.		SUPERFAST PENTE (HELLAS) INC.		SUPERFAST EXI (HELLAS) INC.		SUPERFAST ENA INC.		SUPERFAST DIO INC.		SUPERFAST TRIA INC.		SUPERFAST TESSERA INC.		
	X	Π	X	Π	X	Π	X	Π	X	Π	X	Π	X	Π	X	Π	X	Π	X	Π	
ΣΟΥΠΕΡΦΑΣΤ ΦΕΡΡΙΣ Ν.Α.Ε.																					
SUPERFAST ENA (HELLAS) INC.													4.571.817.118								
SUPERFAST DIO (HELLAS) INC.															4.756.834.999						
SUPERFAST TRIA (HELLAS) INC.																	13.005.436.697				
SUPERFAST TESSERA (HELLAS) INC.																			14.309.050.213		
SUPERFAST PENTE (HELLAS) INC.																					
SUPERFAST EXI (HELLAS) INC.																					
SUPERFAST ENA INC.		4.571.817.118																			470.365.978
SUPERFAST DIO INC.				4.756.834.999																	193.030.980
SUPERFAST TRIA INC.						13.005.436.697															197.941.808
SUPERFAST TESSERA INC.								14.309.050.213							470.365.978	193.030.980	197.941.808				
SUPERFAST PENTE INC.									264.085.966	1.411.237.024											665.508.007
SUPERFAST EXI INC.											221.629.351	1.597.681.353			615.007.190						1.155.864.550
SUPERFAST ΕΠΤΑ INC.																					
SUPERFAST ΟΚΤΟ INC.																					
SUPERFAST ΕΝΝΕΑ INC.																					
SUPERFAST ΔΕΚΑ INC.																					
SUPERFAST ΕΝΔΕΚΑ INC.																					
SUPERFAST ΔΟΔΕΚΑ INC.																					
ΜΑΡΙΝ ΣΟΥΠΕΡΦΑΣΤ Ν.Ε.																					
ΝΑΒΗΓΗΣΕΙΣ ΣΟΥΠΕΡΦΑΣΤ Ν.Ε.																					
ΣΟΥΠΕΡΦΑΣΤ ΕΠΤΑ Ν.Ε.																					
ΣΟΥΠΕΡΦΑΣΤ ΟΚΤΟ Ν.Ε.																					
ΣΟΥΠΕΡΦΑΣΤ ΕΝΝΕΑ Ν.Ε.																					
ΣΟΥΠΕΡΦΑΣΤ ΔΕΚΑ Ν.Ε.																					
SUPERFAST FERRIES S.A.		1.166.512.758		1.187.670.763		2.532.845.568		2.230.856.357		438.858.247		678.215.722		6.251.205.172		6.983.889.432		9.607.922.995		9.642.119.276	
ΚΟΙΝΩΝΙΑ ΣΟΥΠΕΡΦΑΣΤ ΦΕΡΡΙΣ	5.934.965.814		6.134.730.338		15.876.039.405		16.887.137.527		1.910.173.152		2.344.860.193										
	5.934.965.814	5.738.329.876	6.134.730.338	5.944.505.762	15.876.039.405	15.538.282.265	16.887.137.527	16.539.906.570	2.174.259.118	1.850.095.271	2.566.489.544	2.275.897.075	4.571.817.118	7.336.578.340	4.756.834.999	7.502.501.390	13.528.959.483	11.429.295.552	14.972.447.171	11.676.626.926	

ΕΤΑΙΡΙΑ	SUPRERAST PERVE INC.		SUPRERAST EV INC.		SUPRERAST PERA INC.		SUPRERAST ONTO INC.		SUPRERAST ENA INC.		SUPRERAST DEKA INC.		SUPRERAST DOUKA INC.		MIRA SOTIRIACI INC.		AMIKESON SOTIRIACI INC.		
	X	Π	X	Π	X	Π	X	Π	X	Π	X	Π	X	Π	X	Π	X	Π	
ΣΟΤΙΡΙΑΚΤ ΟΡΡΡΕ V.A.E																			
SUPRERASTENA (HELLAS) INC.																			
SUPRERASTUDIO (HELLAS) INC.																			
SUPRERASTRIA (HELLAS) INC.																			
SUPRERASTESSERA (HELLAS) INC.																			
SUPRERASTPENTE (HELLAS) INC.	1.411.257.024	264.085.966																	
SUPRERASTENI (HELLAS) INC.			1.597.661.353	221.629.351															
SUPRERASTENA INC.			615.007.191																
SUPRERASTUDIO INC.																			
SUPRERASTRIA INC.	665.588.007		1.155.864.550																
SUPRERASTESSERA INC.			1.866.565.842																
SUPRERASTPENTE INC.			48.396.031																
SUPRERASTENI INC.			48.396.031																
SUPRERASTPERA INC.																			
SUPRERASTONTO INC.																			
SUPRERASTENEA INC.																			
SUPRERASTDEKA INC.																			
SUPRERASTENODERA INC.																			
SUPRERASTODOERA INC.																			
ΜΑΡΥ ΣΟΤΙΡΙΑΚΤ V.E																			
ΑΜΙΚΕΣΟΝ ΣΟΤΙΡΙΑΚΤ V.E																			
ΣΟΤΙΡΙΑΚΤ ΗΡΤΑ V.E					28.777.802														
ΣΟΤΙΡΙΑΚΤ ΟΝΤΟ V.E							26.071.629												
ΣΟΤΙΡΙΑΚΤ ΕΝΕΑ V.E									18.741.250										
ΣΟΤΙΡΙΑΚΤ ΛΗΡΑ V.E									448.516.610										
SUPRERAST FERRES S.A.	1.753.387.667			1.594.714.347	160.736.071									1.165.480.163				514.088.334	
ΚΟΝΟΠΗΔΙΑ ΣΟΤΙΡΙΑΚΤ ΟΡΡΡΕ							120.288.083												
	3.852.132.698	312.481.997	5.255.514.966	1.816.443.698	194.914.373		0	146.559.712	0	467.257.860	0	648.416.756	0	1.159.784.381	0	527.241.367	0	514.088.334	

ΕΤΑΙΡΙΑ	ΣΟΥΠΕΡΦΑΣΤ ΕΠΤΑ Ν.Ε.		ΣΟΥΠΕΡΦΑΣΤ ΟΚΤΩ Ν.Ε.		ΣΟΥΠΕΡΦΑΣΤ ΕΝΝΕΑ Ν.Ε.		ΣΟΥΠΕΡΦΑΣΤ ΔΕΚΑ Ν.Ε.		SUPERFAST FERRIES S.A.		ΚΟΙΝΟΠΡΑΞΙΑ ΣΟΥΠΕΡΦΑΣΤ ΦΕΡΡΙΣ		ΣΥΝΟΛΑ ΧΡΕΩΣΕΩΝ	ΣΥΝΟΛΑ ΠΙΣΤΩΣΕΩΝ
	Χ	Π	Χ	Π	Χ	Π	Χ	Π	Χ	Π	Χ	Π		
ΣΟΥΠΕΡΦΑΣΤ ΦΕΡΡΙΣ Ν.Α.Ε.													0	0
SUPERFAST ENA (HELLAS) INC.									1.166.512.758			5.934.965.814	5.738.329.876	5.934.965.814
SUPERFAST DIO (HELLAS) INC.									1.187.670.763			6.134.730.338	5.944.505.762	6.134.730.338
SUPERFAST TRIA (HELLAS) INC.									2.532.845.568			15.876.039.405	15.538.282.265	15.876.039.405
SUPERFAST TESSERA (HELLAS) INC.									2.230.856.357			16.887.157.527	16.539.906.570	16.887.157.527
SUPERFAST PENTE (HELLAS) INC.									438.858.247			1.910.173.152	1.850.095.271	2.174.259.118
SUPERFAST EXI (HELLAS) INC.									678.215.722			2.344.860.193	2.275.897.075	2.566.489.544
SUPERFAST ENA INC.									6.251.205.172				7.336.578.340	4.571.817.118
SUPERFAST DIO INC.									6.983.889.432				7.502.501.390	4.756.834.999
SUPERFAST TRIA INC.									9.607.922.995				11.429.295.552	13.528.959.483
SUPERFAST TESSERA INC.									9.642.119.276				11.676.626.926	14.972.447.171
SUPERFAST PENTE INC.									1.594.714.347	1.755.387.667			1.907.196.344	3.832.132.698
SUPERFAST EXI INC.													221.629.351	5.253.514.966
SUPERFAST ΕΠΤΑ INC.		28.177.802								166.736.671			0	194.914.473
SUPERFAST ΟΚΤΩ INC.				26.071.629						120.288.083			0	146.359.712
SUPERFAST ΕΝΝΕΑ INC.						18.741.250				448.516.610			0	467.257.860
SUPERFAST ΔΕΚΑ INC.										648.416.756			0	648.416.756
SUPERFAST ΕΝΔΕΚΑ INC.										1.159.784.381			0	1.159.784.381
SUPERFAST ΔΟΔΕΚΑ INC.										1.165.480.163			0	1.165.480.163
ΜΑΡΙΝ ΣΟΥΠΕΡΦΑΣΤ Ν.Ε.									527.241.367				527.241.367	0
ΝΑΒΙΓΚΕΙΩΝ ΣΟΥΠΕΡΦΑΣΤ Ν.Ε.									504.038.334				504.038.334	0
ΣΟΥΠΕΡΦΑΣΤ ΕΠΤΑ Ν.Ε.									5.161.122.608			3.766.084.491	5.189.300.410	3.766.084.491
ΣΟΥΠΕΡΦΑΣΤ ΟΚΤΩ Ν.Ε.									4.136.885.628			2.701.323.517	4.162.957.257	2.701.323.517
ΣΟΥΠΕΡΦΑΣΤ ΕΝΝΕΑ Ν.Ε.									6.622.001				25.363.251	0
ΣΟΥΠΕΡΦΑΣΤ ΔΕΚΑ Ν.Ε.									8.901.818				8.901.818	0
SUPERFAST FERRIES S.A.		5.161.122.608		4.136.885.628		6.622.001		8.901.818					54.690.761.930	52.659.622.393
ΚΟΙΝΟΠΡΑΞΙΑ ΣΟΥΠΕΡΦΑΣΤ ΦΕΡΡΙΣ	3.766.084.491		2.701.323.517							49.226.151.599			55.555.314.437	49.226.151.599
	3.766.084.491	5.189.300.410	2.701.323.517	4.162.957.257	0	25.363.251	0	8.901.818	52.659.622.393	54.690.761.930	49.226.151.599	55.555.314.437	208.624.723.526	208.624.723.526

ΣΥΝΟΛΟ ΧΡΕΩΣΗΣ: 208.624.723.526

ΣΥΝΟΛΟ ΠΙΣΤΩΣΗΣ: 208.624.723.526

Τα ενδοεταιρικά υπόλοιπα των λογαριασμών μεταξύ της ΓΡΑΜΜΕΣ ΣΤΡΙΝΤΖΗ ΝΑΥΤΙΛΙΑΚΗ Α.Ε. και των εταιριών του Ομίλου στις 31/12/2001 σε δραχμές, παρουσιάζονται στον Πίνακα που ακολουθεί:

ΕΤΑΙΡΙΑ	STRINTZIS LINES S.A.		THELMO MARINE S.A.		WATERFRONT NAVIGATION CO		STRINTZIS LINES COMPANY LTD		BLUE STAR FERRIES SA	
	ΧΡΕΩΣΗ	ΠΙΣΤΩΣΗ	ΧΡΕΩΣΗ	ΠΙΣΤΩΣΗ	ΧΡΕΩΣΗ	ΠΙΣΤΩΣΗ	ΧΡΕΩΣΗ	ΠΙΣΤΩΣΗ	ΧΡΕΩΣΗ	ΠΙΣΤΩΣΗ
ΓΡΑΜΜΕΣ ΣΤΡΙΝΤΖΗ ΝΑΥΤΙΛΙΑΚΗ Α.Ε.	582.892.592		23.309.438		423.239		128.457.500			217.838.346
STRINTZIS LINES S.A.	5.000.000						286.746.197	85.683.420		289.284.818
THELMO MARINE S.A.										
WATERFRONT NAVIGATION CO										
STRINTZIS LINES COMPANY LTD	85.683.420	67.497.566					113.144.490			150.179.310
STRINTZIS LINES SHIPPING LTD										998.954.462
BLUE STAR FERRIES ΝΑΥΤΙΛΙΑΚΗ Α.Ε.	169.815.213									
BLUE STAR FERRIES S.A.	61.239.970									1.249.065.171
ΚΟΙΝΟΠΡΑΞΙΑ BLUE STAR FERRIES	16.617.066									
BLUE GALAXY SHIPPING INC.										
BLUE ISLAND SHIPPING INC.										
ΣΥΝΟΛΟ	921.248.261	67.497.566	23.309.438	0	423.239	0	528.348.247	85.683.420	0	2.905.322.107

ΕΤΑΙΡΙΑ	STRINTZIS LINES SHIPPING LTD		ΓΡΑΜΜΕΣ ΣΤΡΙΝΤΖΗ ΝΑΥΤΙΛΙΑΚΗ Α.Ε.		ΚΟΙΝΟΠΡΑΞΙΑ BLUE STAR FERRIES		BLUE STAR FERRIES ΝΑΥΤΙΛΙΑΚΗ ΑΕ		BLUE GALAXY SHIPPING INC		BLUE ISLAND SHIPPING INC	
	ΧΡΕΩΣΗ	ΠΙΣΤΩΣΗ	ΧΡΕΩΣΗ	ΠΙΣΤΩΣΗ	ΧΡΕΩΣΗ	ΠΙΣΤΩΣΗ	ΧΡΕΩΣΗ	ΠΙΣΤΩΣΗ	ΧΡΕΩΣΗ	ΠΙΣΤΩΣΗ	ΧΡΕΩΣΗ	ΠΙΣΤΩΣΗ
ΓΡΑΜΜΕΣ ΣΤΡΙΝΤΖΗ ΝΑΥΤΙΛΙΑΚΗ Α.Ε.	2.113.857.273		586.467.520		1.291.890.938		6.588.353.541		2.482.197.362		3.388.868.975	
STRINTZIS LINES S.A.			7.107.676.027		16.617.066		760.114.574					
THELMO MARINE S.A.							20.761.133					
WATERFRONT NAVIGATION CO												
STRINTZIS LINES COMPANY LTD			1.916.232.594									
STRINTZIS LINES SHIPPING LTD	1.357.510.574		261.657.886									
BLUE STAR FERRIES ΝΑΥΤΙΛΙΑΚΗ Α.Ε.			8.593.015.956		4.037.589.433		962.492.235					
BLUE STAR FERRIES S.A.			1.315.922.464				553.157.319					
ΚΟΙΝΟΠΡΑΞΙΑ BLUE STAR FERRIES			3.765.760.886				152.107.320					
BLUE GALAXY SHIPPING INC.			1.196.525.364						31.502.082			
BLUE ISLAND SHIPPING INC.			598.934.836									
ΣΥΝΟΛΟ	0	3.471.367.847	25.342.193.533	0	0	5.346.097.437	0	9.036.985.922	0	2.513.699.444	0	3.388.868.975

ΣΥΝΟΛΑ ΧΡΕΩΣΕΩΝ 26.815.522.718

ΣΥΝΟΛΑ ΠΙΣΤΩΣΕΩΝ 26.815.522.718

ΥΠΟΛΟΙΠΟ 0

Πληροφορίες για την τρέχουσα χρήση 2002

- Στις 8 Ιανουαρίου 2002 παρελήφθη το νέο υπερσύγχρονο επιβατηγό-οχηματαγωγό πλοίο SUPERFAST IX από τα ναυπηγεία Howaldtswerke Deutsche Werft του Κιέλου, Γερμανίας. Το πλοίο δρομολογήθηκε στις γραμμές της Βαλτικής θάλασσας.

- Στις 26 Φεβρουαρίου 2002 παρελήφθη το αδελφό πλοίο SUPERFAST X επίσης από τα ναυπηγεία Howaldtswerke Deutsche Werft του Κιέλου, Γερμανίας, το οποίο δρομολογήθηκε στις γραμμές της Βαλτικής θάλασσας.

Τα δύο πολυτελέστατα επιβατηγά-οχηματαγωγά πλοία των Επιχειρήσεων Αττικής διαθέτουν τη νεότερη τεχνολογία σε μέσα επικοινωνίας και ναυσιπλοΐας και οι κοινόχρηστοι χώροι τους προσφέρουν υψηλής ποιότητας υπηρεσίες.

- Στις 8 Μαρτίου 2002 το Διοικητικό Συμβούλιο της Εταιρίας με ανακοίνωση του γνωστοποίησε ότι η Κυβέρνηση της Τασμανίας (Αυστραλία) και η εταιρία TT-Line της Τασμανίας συνήψαν συμφωνία με τη θυγατρική SUPERFAST FERRIES για την απόκτηση από αυτήν των πλοίων SUPERFAST III και SUPERFAST IV. Η συμφωνία ολοκληρώθηκε την 10η Μαΐου 2002, ημερομηνία που παρεδόθησαν τα πλοία, με οικονομικά οφέλη για την Εταιρία.

- Στην επαναληπτική Γενική Συνέλευση της 8 Μαΐου 2002 απεφασίσθη η έκδοση ομολογιακού δανείου ανταλλάξιμου με μετοχές της θυγατρικής εταιρίας ΓΡΑΜΜΕΣ ΣΤΡΙΝΤΖΗ ΝΑΥΤΙΛΙΑΚΗ Α.Ε., ποσού ύψους Ευρώ 35.000.000.

- Την 17η Μαΐου 2002 η Εταιρία ανακοίνωσε την έναρξη δρομολογίων της νέας γραμμής των SUPERFAST FERRIES μεταξύ του λιμένος του Rosyth στο Εδιμβούργο της Σκωτίας και του λιμένος του Zeebrugge στο Βέλγιο, με τα πλοία SUPERFAST IX και SUPERFAST X. Η γραμμή Södertälje, Σουηδίας – Rostock, Γερμανίας στην οποία δραστηριοποιούνταν τα ανωτέρω πλοία αναστάλει λόγω αναδιάταξης του στόλου μετά τη πώληση των SUPERFAST III και SUPERFAST IV.

Τρέχουσες εξελίξεις για τον Όμιλο ΓΡΑΜΜΕΣ ΣΤΡΙΝΤΖΗ ΝΑΥΤΙΛΙΑΚΗ Α.Ε.

- Την Τετάρτη 27 Φεβρουαρίου 2002, πραγματοποιήθηκε στα Ναυπηγεία Daewoo Shipbuilding and Marine Engineering Co. Ltd. της Κορέας η καθέλκυση του BLUE STAR NAXOS, το οποίο αναμένεται να δρομολογηθεί τον Ιούνιο του 2002 στις γραμμές των Κυκλάδων.

- Την 1η Μαρτίου 2002 τα Διοικητικά Συμβούλια των εταιριών «ΑΝΩΝΥΜΗ ΝΑΥΤΙΛΙΑΚΗ ΕΤΑΙΡΙΑ ΚΡΗΤΗΣ Α.Ε.», μετά από διαμεσολάβηση της Τράπεζας Πειραιώς, εξέτασαν πρόταση για ενδεχόμενη συγχώνευσή τους και συμφώνησαν να διερευνήσουν τα οικονομικά, νομικά και επιχειρηματικά δεδομένα ενός τέτοιου εγχειρήματος.

Οι Διοικήσεις των δύο εταιριών θα ενημερώσουν το επενδυτικό κοινό για την έκβαση της παραπάνω διερευνητικής προσπάθειάς τους.

- Η Εταιρία προχωρώντας στην ανανέωση και πλήρη εκσυγχρονισμό του στόλου της ολοκλήρωσε το Μάρτιο του 2002 την πώληση του επιβατηγού-οχηματαγωγού πλοίου Blue Aegean, ηλικίας 30 ετών, στην εταιρία BRIARSTAR LIMITED, Ιρλανδίας.

- Την 17η Απριλίου 2002 η Εταιρία ανακοίνωσε την παραλαβή από τα Ναυπηγεία Daewoo Shipbuilding and Marine Engineering Co. Ltd. της Κορέας ενός ακόμη νεότευκτου πλοίου, του BLUE STAR PAROS, που δρομολογήθηκε στις αρχές Μαΐου του 2002 στις γραμμές των Κυκλάδων.

- Την 26η Απριλίου 2002 η Εταιρία ανακοίνωσε την πώληση του catamaran SEAJET 1.

- Τα Διοικητικά Συμβούλια των εταιριών ANEK και ΓΡΑΜΜΕΣ ΣΤΡΠΙΝΤΖΗ ΝΑΥΤΙΛΙΑΚΗ ενημερώνουν το επενδυτικό κοινό ότι στις 29.5.2002 υπεγράφη Μνημόνιο Συμφωνίας στο οποίο περιγράφονται οι ενέργειες που θα πρέπει να γίνουν κατά την περίοδο διερεύνησης των οικονομικών και νομικών δυνατοτήτων συγχώνευσης των δύο εταιριών. Η περίοδος διερεύνησης εκπνέει την Παρασκευή 28 Ιουνίου 2002, εκτός και εάν κριθεί ότι πρέπει να παραταθεί κατόπιν κοινής απόφασης των δύο εταιριών.

Στόχοι και Προοπτικές

Ο Όμιλος ΕΠΙΧΕΙΡΗΣΕΙΣ ΑΤΤΙΚΗΣ συνεχίζει με δυναμισμό την ανάπτυξή του επεκτείνοντας τις δραστηριότητές του ολόένα και περισσότερο σε θαλάσσιες συνδέσεις εκτός Ελλάδος. Ήδη μέσα στη χρήση 2001 ο Όμιλός μας πρώτος άνοιξε τους ορίζοντες της Ελληνικής σημαίας δρομολογώντας υπερσύγχρονα νεότευκτα πλοία SUPERFAST στη γραμμή Rostock , Γερμανίας και Hanko, Φινλανδίας. Επίσης, από τα μέσα Μαΐου της τρέχουσας χρήσης 2002, ο Όμιλος δραστηριοποιείται και στη Βόρεια Θάλασσα με πλοία SUPERFAST, στην απευθείας σύνδεση της Σκωτίας με το λιμάνι Zeebrugge στην Ηπειρωτική Ευρώπη.

Παράλληλα η ΕΠΙΧΕΙΡΗΣΕΙΣ ΑΤΤΙΚΗΣ Α.Ε. προωθεί τον εκσυγχρονισμό και τη σταδιακή ανανέωση του στόλου των πλοίων της θυγατρικής της εταιρίας ΓΡΑΜΜΕΣ ΣΤΡΙΝΤΖΗ ΝΑΥΤΙΛΙΑΚΗ Α.Ε. και σχεδιάζει την ανάπτυξη νέων γραμμών στην Ελλάδα με νέας τεχνολογίας πλοία και υψηλό επίπεδο προσφερομένων υπηρεσιών.

Εντός της τρέχουσας χρήσης 2002 ο Όμιλος ολοκληρώνει ένα σημαντικό επενδυτικό πρόγραμμα συνολικού ύψους ενός (1) δις. Ευρώ περίπου. Ήδη εντός των τεσσάρων (4) πρώτων μηνών του 2002 παρέλαβε τρία (3) νεότευκτα πλοία (τα SUPERFAST IX, SUPERFAST X, BLUE STAR PAROS) ενώ έχει προγραμματιστεί να παραληφθούν μέσα στο 2002 τρία (3) ακόμη πλοία (τα SUPERFAST XI, SUPERFAST XII και BLUE STAR NAXOS). Η συνεχής επέκταση των δραστηριοτήτων σε νέες αγορές εκτός Ελλάδος με την ταυτόχρονη ανάπτυξη νέων γραμμών στις ελληνικές ακτοπλοϊκές γραμμές με νέας τεχνολογίας πλοία και υψηλό επίπεδο προσφερομένων υπηρεσιών, υπογραμμίζουν τον δυναμισμό και την ικανότητα προσαρμογής του Ομίλου στις νέες συνθήκες της Αγοράς.

Σύμφωνα με το άρθρο 8 της υπ' αριθμ. 5/204/14.11.2000 απόφασης της Επιτροπής Κεφαλαιαγοράς "κατά το χρονικό διάστημα των 30 ημερών από τη λήξη της περιόδου στις οποίες αναφέρονται οι τριμηνιαίες οικονομικές καταστάσεις της Εταιρείας, σύμφωνα με το π.δ. 360/1985, ή κατά το τυχόν μικρότερο χρονικό διάστημα έως τη δημοσίευση των καταστάσεων αυτών, καθώς και από τη στιγμή που κατά την άσκηση των καθηκόντων τους ή με οποιονδήποτε άλλο τρόπο έρχεται στην κατοχή τους οποιαδήποτε εμπιστευτική πληροφορία, όπως αυτή ορίζεται στο άρθρο 2 του π.δ. 53/1992, στα παρακάτω πρόσωπα επιτρέπεται να καταρτίζουν συναλλαγές με αντικείμενο μετοχές της Εταιρείας ή παράγωγα προϊόντα επί μετοχών της Εταιρείας τα οποία είναι διαπραγματεύσιμα στο Χρηματιστήριο Παραγώγων Αθηνών, ή συνδεδεμένης με αυτήν εταιρείας, μόνον εφόσον έχουν προηγουμένως προβεί σε σχετική γνωστοποίηση προς το διοικητικό συμβούλιο της Εταιρείας και η γνωστοποίηση έχει δημοσιευθεί στο Ημερήσιο Δελτίο Τιμών του Χ.Α.Α. την προηγούμενη τουλάχιστον ημέρα από την ημέρα συναλλαγής".

Τα φυσικά και νομικά πρόσωπα που υπόκεινται στις ανωτέρω διατάξεις και για τα οποία υπεβλήθη σχετική κατάσταση στην Επιτροπή Κεφαλαιαγοράς είναι τα ακόλουθα:

Περικλής Παναγόπουλος (Πρόεδρος & Διευθύνων Σύμβουλος), Γεώργιος Καρυστινός (Υπεύθυνος Τμήματος Εξυπηρέτησης Ιδιωτών Μετόχων), Ιωάννης Κρητικός (Μέλος Δ.Σ., Υπεύθυνος Εταιρικού Marketing, Υπεύθυνος Τμήματος Εξυπηρέτησεως Θεσμικών Επενδυτών και Εταιρικών Ανακοινώσεων), Νικόλαος Ταπίρης (Οικονομικός Διευθυντής), Χαράλαμπος Ζαβιτσάνος (Μέλος Δ.Σ.), Θωμάς Οικονόμου (Υπεύθυνος Εσωτερικού Ελέγχου), Άθως Στυλιανού (Ορκωτός Ελεγκτής), Μαρία Γκορίτσα (Νομικός Σύμβουλος), Chase Investment Inc. (Μέτοχος με ποσοστό άνω του 20%), Γραμμές Στριντζη Ν.Α.Ε. (Συνδεδεμένη Εταιρία).

ΠΑΡΑΡΤΗΜΑ

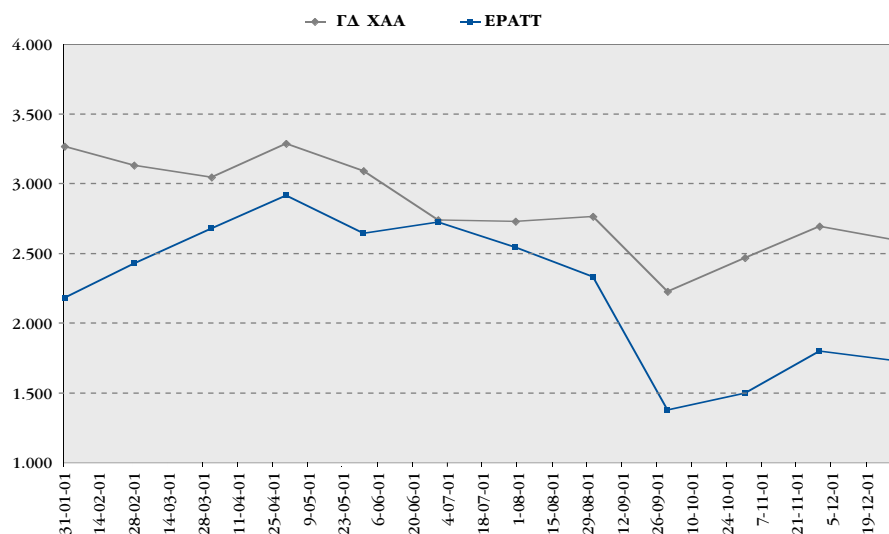
1. ΧΡΗΜΑΤΙΣΤΗΡΙΑΚΑ ΣΤΟΙΧΕΙΑ ΜΕΤΟΧΗΣ
2. ΓΕΝΙΚΑ ΧΑΡΑΚΤΗΡΙΣΤΙΚΑ ΠΛΟΙΩΝ
3. ΙΣΟΛΟΓΙΣΜΟΣ, ΚΑΤΑΣΤΑΣΗ ΑΠΟΤΕΛΕΣΜΑΤΩΝ, ΠΡΟΣΑΡΤΗΜΑ, ΕΚΘΕΣΗ ΔΙΟΙΚΗΤΙΚΟΥ ΣΥΜΒΟΥΛΙΟΥ ΧΡΗΣΗΣ 2001 ΚΑΙ ΛΟΓΙΣΤΙΚΕΣ ΚΑΤΑΣΤΑΣΕΙΣ 1ου ΤΡΙΜΗΝΟΥ 2002 ΤΗΣ ΕΠΙΧΕΙΡΗΣΕΙΣ ΑΤΤΙΚΗΣ Α.Ε.
4. ΕΝΟΠΟΙΗΜΕΝΟΣ ΙΣΟΛΟΓΙΣΜΟΣ, ΚΑΤΑΣΤΑΣΗ ΑΠΟΤΕΛΕΣΜΑΤΩΝ, ΠΡΟΣΑΡΤΗΜΑ, ΕΚΘΕΣΗ ΔΙΟΙΚΗΤΙΚΟΥ ΣΥΜΒΟΥΛΙΟΥ ΧΡΗΣΗΣ 2001 ΚΑΙ ΕΝΟΠΟΙΗΜΕΝΕΣ ΛΟΓΙΣΤΙΚΕΣ ΚΑΤΑΣΤΑΣΕΙΣ 1ου ΤΡΙΜΗΝΟΥ 2002 ΤΗΣ ΕΠΙΧΕΙΡΗΣΕΙΣ ΑΤΤΙΚΗΣ Α.Ε.
5. ΙΣΟΛΟΓΙΣΜΟΣ, ΚΑΤΑΣΤΑΣΗ ΑΠΟΤΕΛΕΣΜΑΤΩΝ, ΠΡΟΣΑΡΤΗΜΑ ΧΡΗΣΗΣ 2001 ΤΗΣ ΣΟΥΠΕΡΦΑΣΤ ΦΕΡΡΙΣ ΝΑΥΤΙΛΙΑΚΗ Α.Ε.
6. ΕΝΟΠΟΙΗΜΕΝΟΣ ΙΣΟΛΟΓΙΣΜΟΣ, ΚΑΤΑΣΤΑΣΗ ΑΠΟΤΕΛΕΣΜΑΤΩΝ, ΠΡΟΣΑΡΤΗΜΑ ΧΡΗΣΗΣ 2001 ΤΗΣ ΣΟΥΠΕΡΦΑΣΤ ΦΕΡΡΙΣ ΝΑΥΤΙΛΙΑΚΗ Α.Ε.
7. ΙΣΟΛΟΓΙΣΜΟΣ, ΚΑΤΑΣΤΑΣΗ ΑΠΟΤΕΛΕΣΜΑΤΩΝ, ΠΡΟΣΑΡΤΗΜΑ ΧΡΗΣΗΣ 2001 ΤΗΣ ΓΡΑΜΜΕΣ ΣΤΡΙΝΤΖΗ ΝΑΥΤΙΛΙΑΚΗ Α.Ε.
8. ΕΝΟΠΟΙΗΜΕΝΟΣ ΙΣΟΛΟΓΙΣΜΟΣ, ΚΑΤΑΣΤΑΣΗ ΑΠΟΤΕΛΕΣΜΑΤΩΝ, ΠΡΟΣΑΡΤΗΜΑ ΧΡΗΣΗΣ 2001 ΤΗΣ ΓΡΑΜΜΕΣ ΣΤΡΙΝΤΖΗ ΝΑΥΤΙΛΙΑΚΗ Α.Ε.
9. ΙΣΟΛΟΓΙΣΜΟΣ, ΚΑΤΑΣΤΑΣΗ ΑΠΟΤΕΛΕΣΜΑΤΩΝ ΧΡΗΣΗΣ 2001 ΤΗΣ SUPERFAST ΕΡΤΑ INC.
10. ΙΣΟΛΟΓΙΣΜΟΣ, ΚΑΤΑΣΤΑΣΗ ΑΠΟΤΕΛΕΣΜΑΤΩΝ ΧΡΗΣΗΣ 2001 ΤΗΣ ΣΟΥΠΕΡΦΑΣΤ ΕΠΤΑ Ν.Ε.
11. ΙΣΟΛΟΓΙΣΜΟΣ, ΚΑΤΑΣΤΑΣΗ ΑΠΟΤΕΛΕΣΜΑΤΩΝ ΧΡΗΣΗΣ 2001 ΤΗΣ SUPERFAST ΟΚΤΟ INC.
12. ΙΣΟΛΟΓΙΣΜΟΣ, ΚΑΤΑΣΤΑΣΗ ΑΠΟΤΕΛΕΣΜΑΤΩΝ ΧΡΗΣΗΣ 2001 ΤΗΣ ΣΟΥΠΕΡΦΑΣΤ ΟΚΤΩ Ν.Ε.
13. ΙΣΟΛΟΓΙΣΜΟΣ, ΚΑΤΑΣΤΑΣΗ ΑΠΟΤΕΛΕΣΜΑΤΩΝ ΧΡΗΣΗΣ 2001 ΤΗΣ SUPERFAST ΕΝΝΕΑ INC.
14. ΙΣΟΛΟΓΙΣΜΟΣ, ΚΑΤΑΣΤΑΣΗ ΑΠΟΤΕΛΕΣΜΑΤΩΝ ΧΡΗΣΗΣ 2001 ΤΗΣ ΣΟΥΠΕΡΦΑΣΤ ΕΝΝΕΑ Ν.Ε.
15. ΙΣΟΛΟΓΙΣΜΟΣ, ΚΑΤΑΣΤΑΣΗ ΑΠΟΤΕΛΕΣΜΑΤΩΝ ΧΡΗΣΗΣ 2001 ΤΗΣ SUPERFAST ΔΕΚΑ INC.
16. ΙΣΟΛΟΓΙΣΜΟΣ, ΚΑΤΑΣΤΑΣΗ ΑΠΟΤΕΛΕΣΜΑΤΩΝ ΧΡΗΣΗΣ 2001 ΤΗΣ ΣΟΥΠΕΡΦΑΣΤ ΔΕΚΑ Ν.Ε.
17. ΛΟΓΙΣΤΙΚΕΣ ΚΑΤΑΣΤΑΣΕΙΣ 1ου, 2ου & 3ου ΤΡΙΜΗΝΟΥ, 2001 ΤΗΣ ΕΠΙΧΕΙΡΗΣΕΙΣ ΑΤΤΙΚΗΣ Α.Ε.
18. ΕΝΟΠΟΙΗΜΕΝΕΣ ΛΟΓΙΣΤΙΚΕΣ ΚΑΤΑΣΤΑΣΕΙΣ 1ου, 2ου & 3ου ΤΡΙΜΗΝΟΥ, 2001 ΤΗΣ ΕΠΙΧΕΙΡΗΣΕΙΣ ΑΤΤΙΚΗΣ Α.Ε.
19. ΚΑΤΑΣΤΑΣΕΙΣ ΤΑΜΙΑΚΩΝ ΡΟΩΝ ΧΡΗΣΗΣ 2001 ΚΑΙ ΠΙΣΤΟΠΟΙΗΤΙΚΟ ΟΡΚΩΤΟΥ ΕΛΕΓΚΤΟΥ ΤΗΣ ΕΠΙΧΕΙΡΗΣΕΙΣ ΑΤΤΙΚΗΣ Α.Ε. ΚΑΙ ΕΝΟΠΟΙΗΜΕΝΕΣ

1

ΧΡΗΜΑΤΙΣΤΗΡΙΑΚΑ ΣΤΟΙΧΕΙΑ ΜΕΤΟΧΗΣ

Παρατίθενται κατωτέρω, πίνακας τιμών κλεισίματος στο τέλος εκάστου μηνός της μετοχής των ΕΠΙΧΕΙΡΗΣΕΩΝ ΑΤΤΙΚΗΣ Α.Ε. και του Γενικού Δείκτη του Χρηματιστηρίου Αξιών Αθηνών, καθώς και σύνολα όγκου συναλλαγών σε τεμάχια και δραχμές κατά μήνα:

ΜΗΝΕΣ	ΓΔ ΧΑΑ	ΕΡΑΤΤ	€	ΟΓΚΟΣ ΣΥΝΑΛΛΑΓΩΝ ΤΕΜΑΧΙΑ	ΔΡΧ.
31-Ιαν-01	3.265	2.181	6,40	2.220.892	4.784.528.493
28-Φεβ-01	3.129	2.426	7,12	1.274.245	2.970.886.966
31-Μαρ-01	3.044	2.678	7,86	1.364.050	3.530.489.514
30-Απρ-01	3.287	2.917	8,56	1.617.743	4.686.280.223
31-Μαϊ-01	3.089	2.644	7,76	2.553.219	7.084.893.109
30-Ιουν-01	2.741	2.726	8,00	2.370.147	6.315.609.646
31-Ιουλ-01	2.727	2.542	7,46	1.379.393	3.342.935.658
31-Αυγ-01	2.762	2.331	6,84	909.401	2.229.301.264
30-Σεπ-01	2.226	1.377	4,04	1.796.584	2.680.511.415
31-Οκτ-01	2.468	1.499	4,40	1.247.157	1.759.439.938
30-Νοε-01	2.694	1.799	5,28	1.744.458	3.035.346.725
31-Δεκ-01	2.592	1.731	5,08	722.745	1.233.178.278



Το στόλο των πλοίων SUPERFAST την 31.12.2001 απαρτίζουν 8 πλοία με τα ακόλουθα τεχνικά χαρακτηριστικά:

Όνομασία πλοίου	Μήκος (μέτρα)	Πλάτος (μέτρα)	Βύθισμα (μέτρα)	Χωρητικότητα Κ.Ο.Χ.	Ταχύτητα (κόμβοι)	Αριθμός Επιβατών	Αριθμός Κλινών	Αριθμός Ι.Χ.	Συνδυασμός Φ/Γ και Ι.Χ.	Έτος Ναυπήγησης	Είδος πλοίου
SUPERFAST I	173,70	24	6,40	23.663	27	1.400	626	830	100 Φ/Γ & 120 Ι.Χ.	1995	Επιβατηγό-οχηματαγωγό
SUPERFAST II	173,70	24	6,40	23.663	27	1.400	626	830	100 Φ/Γ & 120 Ι.Χ.	1995	Επιβατηγό-οχηματαγωγό
SUPERFAST III	194,30	25	6,55	29.067	28,5	1.400	750	950	122 Φ/Γ & 160 Ι.Χ.	1998	Επιβατηγό-οχηματαγωγό
SUPERFAST IV	194,30	25	6,55	29.067	28,5	1.400	750	950	122 Φ/Γ & 160 Ι.Χ.	1998	Επιβατηγό-οχηματαγωγό
SUPERFAST V	203,90	25	6,60	31.500	29,7	1.595	840	1.000	140 Φ/Γ & 200 Ι.Χ.	2000	Επιβατηγό-οχηματαγωγό
SUPERFAST VI	203,90	25	6,60	31.500	29,7	1.595	840	1.000	140 Φ/Γ & 200 Ι.Χ.	2000	Επιβατηγό-οχηματαγωγό
SUPERFAST VII	203,30	25	6,60	30.285	30,4	622	622	695	110 Φ/Γ & 110 Ι.Χ.	2001	Επιβατηγό-οχηματαγωγό
SUPERFAST VIII	203,30	25	6,60	30.285	30,4	717	622	695	110 Φ/Γ & 110 Ι.Χ.	2001	Επιβατηγό-οχηματαγωγό

*Σημείωση: Τα πλοία SUPERFAST IX και SUPERFAST X παρελήφθησαν την 08.01.2002 και 26.02.2002 αντίστοιχα. Τα πλοία SUPERFAST III και SUPERFAST IV επωλήθησαν το Μάιο του 2002.

Το στόλο του Ομίλου ΓΡΑΜΜΕΣ ΣΤΡΙΝΤΖΗ Ν.Α.Ε. την 31.12.2001 απαρτίζουν 13 πλοία με τα ακόλουθα τεχνικά χαρακτηριστικά:

Όνομασία πλοίου	Μήκος (μέτρα)	Πλάτος (μέτρα)	Βύθισμα (μέτρα)	Χωρητικότητα Κ.Ο.Χ.	Ταχύτητα (κόμβοι)	Αριθμός Επιβατών	Αριθμός Κλινών	Αριθμός Ι.Χ.	Συνδυασμός Φ/Γ και Ι.Χ.	Έτος Ναυπήγησης	Έτος Μετασκευής	Είδος Είδος πλοίου
BLUE BRIDGE	141,95	23,25	6,2	16.537	19	945	203	480	62Φ/Γ & 53 Ι.Χ.	1976	1997	Επιβατηγό-οχηματαγωγό
CESME 2	167,22	24,00	7,4	17.691	19	1.517	696	450	45Φ/Γ & 110 Ι.Χ.	1972	1988	Επιβατηγό-οχηματαγωγό
BLUE SKY	164,00	24	6,5	19.539	22	1.090	337	600	70Φ/Γ & 70 Ι.Χ.	1974	1998	Επιβατηγό-οχηματαγωγό
BLUE HORIZON	187,13	27	6,7	27.230	23,5	1.510	530	700	100Φ/Γ & 70 Ι.Χ.	1987	1998	Επιβατηγό-οχηματαγωγό
CESME 1	167,22	24	7,4	18.858	19	1.505	730	450	45Φ/Γ & 94 Ι.Χ.	1973	1990	Επιβατηγό-οχηματαγωγό
ΚΕΦΑΛΟΝΙΑ	120,78	17,2	5,15	3.933	21	1.137	31	226	30Φ/Γ & 87 Ι.Χ.	1975	1995	Επιβατηγό-οχηματαγωγό
*BLUE AEGEAN	137,85	23,4	5,7	14.797	18,5	1.386	462	350	35Φ/Γ & 114 Ι.Χ.	1972	1991	Επιβατηγό-οχηματαγωγό
SUPERFERRY II	121,70	19,2	4,7	4.986	19,5	2.007	68	260	30Φ/Γ & 130 Ι.Χ.	1974	1992	Επιβατηγό-οχηματαγωγό
SEA JET 1	42	10	1,88	496	38	386	-	-	-	1995	-	Ταχύπλοο επιβατηγό
SEA JET 2	42	10	1,88	499	40	386	-	-	-	1997	-	Ταχύπλοο επιβατηγό
BLUE STAR 1	176	25,7	6,25	26.000	28	1.600	462	700	100Φ/Γ & 100 Ι.Χ.	2000	-	Επιβατηγό-οχηματαγωγό
BLUE STAR 2	176	25,7	6,25	26.000	28	1.600	462	700	100Φ/Γ & 100 Ι.Χ.	2000	-	Επιβατηγό-οχηματαγωγό
BLUE STAR ΙΤΗΑΚΙ123,80	18,9	4,9	10.193	24	1.238	20	250	22Φ/Γ & 110 Ι.Χ.	2000	-	-	Επιβατηγό-οχηματαγωγό

*Σημείωση: Τα πλοία BLUE AEGEAN και SEAJET 1 επωλήθησαν το Μάρτιο και τον Απρίλιο του 2002 αντίστοιχα. Επίσης τον Οκτώβριο του 2001, η Εταιρία στο πλαίσιο ανανέωσης του στόλου της επώλησε το παλαιότερο πλοίο του Ομίλου IONIAN SUN.

ΠΡΟΣΑΡΤΗΜΑ
ΤΗΣ ΕΤΑΙΡΙΑΣ
“ΕΠΙΧΕΙΡΗΣΕΙΣ ΑΤΤΙΚΗΣ ΑΝΩΝΥΜΟΣ ΕΤΑΙΡΙΑ ΣΥΜΜΕΤΟΧΩΝ”
ΑΡ.Μ.Α.Ε.: 7702/06/Β/86/128
ΤΟΥ ΙΣΟΛΟΓΙΣΜΟΥ ΤΗΣ 31ης ΔΕΚΕΜΒΡΙΟΥ 2001
(βάσει των διατάξεων του κωδικοπ. Ν. 2190/1920, όπως ισχύει)

Διάταξη και περίληψή της

**ΠΑΡ. 1 Σύνοψη κατάρτιση και δομή των οικονομικών καταστάσεων –
 Παρεκκλίσεις που έγιναν χάριν της αρχής της πραγματικής εικόνας.**

(α) Άρθρο 42α παρ. 3: Παρέκκλιση από τις σχετικές διατάξεις περί κατάρτισεως των ετησίων οικονομικών καταστάσεων, που κρίθηκε απαραίτητη για την εμφάνιση, με απόλυτη σαφήνεια, της πραγματικής εικόνας που απαιτεί η διάταξη της παρ. 2 του άρθρου αυτού.

Δεν έγινε.

(β) Άρθρο 42β παρ. 2: Παρέκκλιση από την αρχή του αμετάβλητου της δομής και μορφής εμφανίσεως του ισολογισμού και του λογαριασμού "αποτελέσματα χρήσεως".

Δεν έγινε.

(γ) Άρθρο 42β παρ. 1: Καταχώρηση στον προσιδιάζοντα λογαριασμό στοιχείου σχετιζόμενου με περισσότερους υποχρεωτικούς λογαριασμούς.

Δε συνέτρεξε τέτοια περίπτωση.

(δ) Άρθρο 42β παρ. 3: Προσαρμογή στη δομή και στους τίτλους των λογαριασμών με αραβική αρίθμηση, όταν η ειδική φύση της επιχειρήσεως το απαιτεί.

Δε συνέτρεξε τέτοια περίπτωση.

(ε) Άρθρο 42β παρ. 4: Συμπύξεις λογαριασμών του ισολογισμού που αντιστοιχούν σε αραβικούς αριθμούς, για τις οποίες (συμπύξεις) συντρέχουν οι προϋποθέσεις της διατάξεως αυτής.

Δεν έγιναν.

(στ) **Άρθρο 42β παρ. 5:** Αναμορφώσεις κονδυλίων προηγούμενης χρήσεως για να καταστούν ομοειδή και συγκρίσιμα με τα αντίστοιχα κονδύλια της κλειόμενης χρήσεως.

Έγινε όπου απαιτήθηκε.

(ζ) **Άρθρο 43β παρ. 2** που προστέθηκε με το άρθρο 6 Π.Δ. 325/1994: Ισοτιμία δραχμής - Ευρώ στην περίπτωση που οι ετήσιες Οικονομικές Καταστάσεις δημοσιεύτηκαν και σε Ευρώ.

Η ισοτιμία Δραχμής - Ευρώ που χρησιμοποιήθηκε είναι:

1 Ευρώ: 340,75 δραχμές

ΠΑΡ. 2 Αποτίμηση περιουσιακών στοιχείων

(α) **Άρθρο 43 α παρ. 1-α:** Μέθοδοι αποτιμήσεως των περιουσιακών στοιχείων και υπολογισμού των αποσβέσεων καθώς και των προβλέψεων για υποτιμήσεις τους.

(1) Τα πάγια περιουσιακά στοιχεία αποτιμήθηκαν στην αξία της τιμής κτήσεως, η οποία είναι προσαυξημένη με την αξία των προσθηκών ή βελτιώσεων και μειωμένη με τις προβλεπόμενες από το νόμο αποσβέσεις.

(2) Δε συνέτρεξε περίπτωση σχηματισμού προβλέψεων υποτιμήσεως.

(3) Οι συμμετοχές και τα χρεόγραφα, με εξαίρεση τις συμμετοχές σε λοιπές πλν Α.Ε. επιχειρήσεις και τους τίτλους με χαρακτήρα προθεσμιακής καταθέσεως, αποτιμήθηκαν στην κατ' είδος χαμηλότερη τιμή, μεταξύ της τιμής κτήσεως και της τρέχουσας τιμής τους.

Ως τρέχουσα τιμή λήφθηκε:

- Για τους εισαγμένους στο χρηματιστήριο τίτλους, ο μέσος όρος της χρηματιστηριακής τιμής τους κατά τον τελευταίο μήνα της χρήσεως.

- Για τις μετοχές Α.Ε. που δεν είναι εισαγμένες στο χρηματιστήριο, η εσωτερική λογιστική αξία τους, όπως προκύπτει από το νόμιμα συνταγμένο ισολογισμό τους και ελεγμένο από Ορκωτό Ελεγκτή.

Στη συνέχεια παραθέτουμε πλήρεις και αναλυτικές πληροφορίες σχετικά με τον τρόπο με τον οποίο έγινε η αποτίμηση των συμμετοχών και χρεογράφων στις 31 Δεκεμβρίου, 2001 (αρθρ. 9, Ν. 2286/1995):

ΣΥΜΜΕΤΟΧΕΣ	Αριθμός Μετοχών	Αξία Κτήσεως	Τρέχουσα Αξία	Αξία Αποτίμησης
ΣΟΥΠΕΡΦΑΣΤ ΦΕΡΡΙΣ ΝΑΥΤΙΛΙΑΚΗ Α.Ε.	69.507.500	34.753.750.000	39.259.916.523	34.753.750.000
SUPERFAST ΕΡΤΑ INC.	1.983	4.599.000.000	4.687.284.441	4.599.000.000
SUPERFAST ΟΚΤΟ INC.	1.983	4.599.000.000	4.689.678.365	4.599.000.000
SUPERFAST ΕΝΝΕΑ INC.	2.374	6.072.650.000	6.146.642.754	6.072.650.000
SUPERFAST ΔΕΚΑ INC.	2.368	6.182.970.000	6.262.073.431	6.182.970.000
ΣΟΥΠΕΡΦΑΣΤ ΕΠΤΑ Ν.Ε.	1.005.000	1.006.814.024	(274.342.624)	(274.342.624)
ΣΟΥΠΕΡΦΑΣΤ ΟΚΤΩ Ν.Ε.	1.005.000	1.006.814.024	(152.170.905)	(152.170.905)
ΣΟΥΠΕΡΦΑΣΤ ΕΝΝΕΑ Ν.Ε.	5.000	5.009.026	4.635.645	4.635.645
ΣΟΥΠΕΡΦΑΣΤ ΔΕΚΑ Ν.Ε.	5.000	5.009.026	4.720.358	4.720.358
ΓΡΑΜΜΕΣ ΣΤΡΙΝΤΖΗ ΝΑΥΤΙΛΙΑΚΗ Α.Ε.	51.000.000	63.326.293.000	29.939.040.000	29.939.040.000
ΑΤΤΙΚΑ ΠΡΙΜΙΟΥΜ Α.Ε.	1.200.000	1.200.000.000	1.205.197.506	1.200.000.000

ΧΡΕΟΓΡΑΦΑ	Αριθμός Μετοχών	Αξία Κτήσεως	Τρέχουσα Αξία	Αξία Αποτίμησης
ΕΛΛΗΝΙΚΑ ΧΡΗΜΑΤΙΣΤΗΡΙΑ Α.Ε. ΣΥΜ/ΧΩΝ	113.760	195.667.200	315.579.341	195.667.200
ΔΙΟΛΚΟΣ Α.Ε.	250.000	250.000.000	267.922.500	250.000.000
ARROW Α.Ε.Ε.Χ.	500.000	500.000.000	438.741.245	438.741.245
ΜΟΤΟΡ ΟΪΛ ΕΛΛΑΣ ΔΙΥΛΙΣΤΗΡΙΑ ΚΟΡΙΝΘΟΥ	91.570	321.385.519	256.588.297	256.588.297

- (4) Οι συμμετοχές σε λοιπές πλιν Α.Ε. επιχειρήσεις (Ε.Π.Ε., Ο.Ε., Ε.Ε.) αποτιμήθηκαν στην κατ' είδος χαμηλότερη τιμή, μεταξύ της τιμής κτήσεως και της τρέχουσας τιμής τους. Ως τρέχουσα τιμή λήφθηκε η εσωτερική λογιστική αξία τους, όπως προκύπτει από το νόμιμο συνταγμένο τελευταίο ισολογισμό τους ελεγμένο από Ορκωτό Ελεγκτή.
- (5) Οι τίτλοι με χαρακτήρα προθεσμιακής κατάθεσης και μη εισαγμένοι στο χρηματιστήριο (Έντοκα Γραμμάτια Ελληνικού δημοσίου κ.λ.π.) αποτιμήθηκαν όπως και οι προθεσμιακές καταθέσεις.
- (6) Τα από αγορά προερχόμενα αποθέματα (εμπορεύματα, πρώτες ύλες, αναλώσιμα κ.λ.π.) αποτιμήθηκαν στην κατ' είδος χαμηλότερη τιμή, μεταξύ της τιμής κτήσεως και της κατά το τέλος της χρήσεως τρέχουσας τιμής αγοράς τους.
- (7) Τα από ιδιοπαραγωγή προερχόμενα αποθέματα, εκτός από τα υπολείμματα και υποπροϊόντα, αποτιμήθηκαν στην κατ' είδος χαμηλότερη τιμή, μεταξύ του κόστους παραγωγής τους και του κατά το τέλος της χρήσεως κόστους αναπαραγωγής τους. Η χαμηλότερη αυτή τιμή ήταν χαμηλότερη και από την καθαρή ρευστοποιήσιμη αξία.

3

- (8) Τα υπολείμματα και τα υποπροϊόντα αποτιμήθηκαν στην πιθανή τιμή πωλήσεώς τους, μειωμένα με τα προβλεπόμενα άμεσα έξοδα πωλήσεως.
- (9) Η μέση τιμή κτήσεως όλων των αποθεμάτων προσδιορίστηκε με τη μέθοδο του μέσου σταθμικού κόστους, η οποία ακολουθείται πάγια.

(β) Άρθρο 43α παρ. 1-α: Βάσεις μετατροπής σε δραχμές περιουσιακών στοιχείων εκφρασμένων σε ξένο νόμισμα (Ξ.Ν.) και λογιστικός χειρισμός συναλλαγματικών διαφορών.

- (1) Οι απαιτήσεις και οι υποχρεώσεις σε Ξ.Ν., εκτός των υποχρεώσεων που χρησιμοποιήθηκαν για κτήσεις παγίων στοιχείων, αποτιμήθηκαν με βάση την επίσημη τιμή του Ξ.Ν. της 31.12.2001. Για την τύχη των συναλλαγματικών διαφορών που προέκυψαν βλ. επόμενη παρ. 3 περίπτωση ε'.

Δε συντρέχει τέτοια περίπτωση.

- (2) Οι υποχρεώσεις σε Ξ.Ν., που χρησιμοποιήθηκαν για κτήσεις παγίων στοιχείων, αποτιμήθηκαν στην επίσημη τιμή (πώλησεως) του Ξ.Ν. της 31.12.2001. Για την τύχη των συναλλαγματικών διαφορών που προέκυψαν βλ. Επόμενη παράγρ. 3 περίπτωση ε'.

Δεν συντρέχει τέτοια περίπτωση.

- (3) Τα διαθέσιμα σε Ξ.Ν. αποτιμήθηκαν στην επίσημη τιμή (αγοράς) του Ξ.Ν. της 31.12.2001 και οι συναλλαγματικές διαφορές που προέκυψαν καταχωρήθηκαν στα αποτελέσματα χρήσεως.

Δε συντρέχει τέτοια περίπτωση.

- (4) Τα περιουσιακά στοιχεία του ισολογισμού και τα έξοδα και έσοδα του Υποκαταστήματος στο εξωτερικό, ενσωματώθηκαν στον ισολογισμό και στα έξοδα και έσοδα του Κεντρικού, μετά από μετατροπή του Ξ.Ν. σε δρχ. με βάση τις τιμές που προβλέπονται από την παρ. 10 του άρθρου 43 του Ν. 2190/1920.

Δε συντρέχει τέτοια περίπτωση.

(γ) Άρθρο 43 παρ. 2: Παρέκκλιση από τις μεθόδους και τις βασικές αρχές αποτιμήσεως. Εφαρμογή ειδικών μεθόδων αποτιμήσεως.

Δεν έγινε.

(δ) Άρθρο 43 παρ. 7-β: Αλλαγή μεθόδου υπολογισμού της τιμής κτήσεως ή του κόστους παραγωγής των αποθεμάτων ή των κινητών αξιών.

Δεν έγινε.

(ε) Άρθρο 43 παρ. 7-γ: Παράθεση της τιμής διαφοράς, μεταξύ της αξίας αποτιμήσεως των αποθεμάτων και κινητών αξιών και της τρέχουσας τιμής αγοράς τους, εφ' όσον είναι αξιόλογη.

Δεν υπάρχει.

(στ) Άρθρο 43 παρ. 9: Ανάλυση και επεξήγηση της γενόμενης μέσα στη χρήση, με βάση ειδικό νόμο, αναπροσαρμογής της αξίας των πάγιων περιουσιακών στοιχείων και παράθεση της κινήσεως του λογαριασμού "Διαφορές αναπροσαρμογής".

Δεν υπάρχει.

ΠΑΡ. 3 Πάγιο ενεργητικό και έξοδα εγκαταστάσεως

(α) Άρθρο 42ε παρ. 8: Μεταβολές πάγιων στοιχείων και εξόδων εγκαταστάσεως (πολυετούς αποσβέσεως).

ΕΙΔΟΣ ΠΑΓΙΟΥ	ΑΞΙΑ ΚΤΗΣΗΣ 31.12.00	ΑΓΟΡΕΣ	ΠΩΛΗΣΕΙΣ	ΑΞΙΑ ΚΤΗΣΗΣ 31.12.01	ΑΠΟΣΒΕΣΕΙΣ ΕΩΣ 31.12.00	ΑΠΟΣΒΕΣΕΙΣ 2001	ΣΥΝΟΛΟ ΑΠΟΣΒΕΣΕΩΝ	ΑΝΑΠΟ- ΣΒΕΣΤΗ ΑΞΙΑ
ΜΕΤΑΦΟΡΙΚΑ ΜΕΣΑ	2.020.000			2.020.000	1.713.941	242.600	1.956.541	63.459
ΕΠΙΠΛΑ & ΛΟΙΠΟΣ ΕΞΟΠΛΙΣΜΟΣ	22.459.114	2.093.320		24.552.434	17.761.154	3.343.647	21.104.801	3.447.633
ΕΞΟΔΑ ΠΟΛΥΕΤ. ΑΠΟΣΒΕΣΕΩΣ	21.744.919.741	548.738.403	21.214.287.820	1.079.370.324	4.570.061.640	-4.058.030.311	512.031.329	567.338.995

(β) Άρθρο 43 παρ. 5-δ: Ανάλυση πρόσθετων αποσβέσεων.

Δεν έγιναν.

(γ) Άρθρο 43 παρ. 5-ε: Προβλέψεις για υποτίμηση ενσώματων πάγιων περιουσιακών στοιχείων.

Δε σχηματίστηκαν.

(δ) Άρθρο 43 παρ. 3-ε: Ανάλυση και επεξήγηση των ποσών των εξόδων εγκαταστάσεως (πολυετούς αποσβέσεως) που αφορούν τη χρήση 2001.

Δρχ. 236.923.624 αφορούν έξοδα αυξήσεως κεφαλαίου που έγινε με κεφαλαιοποίηση των αποθεματικών που προήλθαν από διαφορά από έκδοση μετοχών υπέρ το άρτιο και δρχ. 307.472.379 που αφορούν έξοδα σχετικά με την έκδοση ομολογιακού δανείου μετατρέψιμου σε μετοχές.

(ε) Άρθρο 43 παρ. 3-γ: Τα ποσά και ο λογιστικός χειρισμός των συναλλαγματικών διαφορών που προέκυψαν στην παρούσα χρήση, κατά την πληρωμή (δόσεων) και / ή την αποτίμηση στο τέλος της χρήσεως δανείων ή πιστώσεων, χρησιμοποιηθέντων αποκλειστικά για κτήσεις παγίων στοιχείων.

Δεν υπάρχουν.

(στ) Άρθρο 43 παρ. 4 εδάφ. α' και β': Ανάλυση και επεξήγηση των κονδυλίων «Έξοδα ερευνών και αναπτύξεως», «Παραχωρήσεις και δικαιώματα βιομηχανικής ιδιοκτησίας» και «Υπεραξία επιχειρήσεως (GOODWILL)."

Δεν υπάρχουν τέτοια κονδύλια.

ΠΑΡ. 4 Συμμετοχές

(α) Άρθρο 43α παρ. 1-β: Συμμετοχές στο κεφάλαιο άλλων επιχειρήσεων με ποσοστό μεγαλύτερο από 10%.

Συμμετοχές	Έδρα	Α.Φ.Μ.	Ποσοστό Συμμετοχής	Σύνολο Ιδίων Κεφαλαίων
ΣΟΥΠΕΡΦΑΣΤ ΦΕΡΡΙΣ				
ΝΑΥΤΙΛΙΑΚΗ Α.Ε.	Βούλα Αττικής	094087985	100%	39.259.916.523
SUPERFAST ΕΡΤΑ INC.	Μονροβία, Λιβερία		100%	4.687.284.441
SUPERFAST ΟΚΤΟ INC.	Μονροβία, Λιβερία		100%	4.689.678.365
SUPERFAST ΕΝΝΕΑ INC.	Μονροβία, Λιβερία		100%	6.146.642.754
SUPERFAST ΔΕΚΑ INC.	Μονροβία, Λιβερία		100%	6.262.073.431
ΣΟΥΠΕΡΦΑΣΤ ΕΠΤΑ Ν.Ε.	Βούλα Αττικής	999901400	100%	-274.342.624
ΣΟΥΠΕΡΦΑΣΤ ΟΚΤΩ Ν.Ε.	Βούλα Αττικής	999901411	100%	-152.170.905
ΣΟΥΠΕΡΦΑΣΤ ΕΝΝΕΑ Ν.Ε.	Βούλα Αττικής	999902481	100%	4.635.645
ΣΟΥΠΕΡΦΑΣΤ ΔΕΚΑ Ν.Ε.	Βούλα Αττικής	999902493	100%	4.720.358
ΓΡΑΜΜΕΣ ΣΤΡΙΝΤΖΗ				
ΝΑΥΤΙΛΙΑΚΗ Α.Ε.	Βούλα Αττικής	094087727	48,57%	84.597.785.589
ΑΤΤΙΚΑ ΠΡΙΜΙΟΥΜ Α.Ε.	Βούλα Αττικής	099355440	100%	1.205.197.506

(β) Άρθρο 43α παρ. 1-ιε: Σύνταξη ενοποιημένων οικονομικών καταστάσεων στις οποίες περιλαμβάνονται και οι οικονομικές καταστάσεις της εταιρίας.

Οι οικονομικές καταστάσεις της Εταιρίας συμπεριλαμβάνονται στις ενοποιημένες καταστάσεις του Ομίλου Επιχειρήσεις Αττικής Α.Ε.

ΠΑΡ. 5 Αποθέματα

(α) Άρθρο 43α παρ. 1-ια: Αποτίμηση αποθεμάτων κατά παρέκκλιση από τους κανόνες αποτιμώσεως του άρθρου 43, για λόγους φορολογικών ελαφρύνσεων.

Δε συντρέχει τέτοια περίπτωση.

(β) Άρθρο 43α παρ. 1: Διαφορές από υποτίμηση κυκλοφορούντων στοιχείων ενεργητικού και λόγοι στους οποίους οφείλονται.

Δεν υπάρχουν.

ΠΑΡ. 6 Μετοχικό Κεφάλαιο

(α) Άρθρο 43 α παρ. 1-δ: Κατηγορίες μετοχών, στις οποίες διαίρεται το μετοχικό κεφάλαιο.

	Αριθμός	Ονομαστική Αξία	Σύνολο Αξία
Κοινές Ανώνυμες Μετοχές	104.173.680	Δρχ. 306,675	31.947.463.314
		Ευρώ 0,90	93.756.312,00

(β) Άρθρο 43α παρ. 1-γ: Εκδοθείσες μετοχές μέσα στη χρήση για αύξηση του μετοχικού κεφαλαίου.

Δεν εκδόθηκαν.

(γ) Άρθρο 43α παρ. 1-ε και 42ε παρ. 10: Εκδοθέντες τίτλοι και ενσωματωμένα σε αυτούς δικαιώματα.

Δεν εκδόθηκαν.

(δ) Άρθρο 43α παρ. 1-στ: Απόκτηση ίδιων μετοχών μέσα στην παρούσα χρήση.

Δεν αποκτήθηκαν.

ΠΑΡ. 7 Προβλέψεις και υποχρεώσεις

(α) Άρθρο 42ε παρ. 14 εδάφ. Δ: Ανάλυση του λογαριασμού "Λοιπές Προβλέψεις" αν το ποσό είναι σημαντικό.

Δεν υπάρχουν.

3

(β) Άρθρο 43α παρ. 1-ζ: Οι οικονομικές δεσμεύσεις από συμβάσεις κ.λ.π. που δεν εμφανίζονται στους λογαριασμούς τάξεως. Υποχρεώσεις καταβολής ειδικών μηνιαίων παροχών και οικονομικές δεσμεύσεις για συνδεδεμένες επιχειρήσεις.

Δεν υπάρχουν.

(γ) Άρθρο 43α παρ. 1-ιβ: Πιθανές οφειλές σημαντικών ποσών φόρων και ποσά φόρων που ενδεχομένως να προκύψουν σε βάρος της κλεισμένης και των προηγούμενων χρήσεων, εφ' όσον δεν εμφανίζονται από υποχρεώσεις ή στις προβλέψεις.

Δεν υπάρχουν.

(δ) Άρθρο 43α παρ. 1-στ: Μακροπρόθεσμες υποχρεώσεις πάνω από 5 έτη.

Δεν υπάρχουν.

(ε) Άρθρο 43α παρ. 1-στ: Υποχρεώσεις καλυπτόμενες με εμπράγματα ασφάλειες.

Δεν υπάρχουν.

ΠΑΡ. 8 Μεταβατικοί λογαριασμοί

- **Άρθρο 42ε παρ. 12:** Ανάλυση των κονδυλίων των μεταβατικών λογαριασμών «Έξοδα επόμενης χρήσης», «Έσοδα χρήσεως εισπρακτέα» και «Έξοδα χρήσεως δουλευμένα».

- Στο κονδύλι «Έξοδα επόμενης χρήσης», τα ποσά δεν είναι σημαντικά.

- Το κονδύλι «Έσοδα χρήσεως εισπρακτέα» δια δρχ. 16.005.017 αφορά τόκους από προθεσμιακή κατάθεση σε Repor περιόδου 14.12.01 – 11.01.02 και δια δρχ. 6.534.039 τόκους από προθεσμιακή κατάθεση σε σύνθετο συνάλλαγμα (Swap) σε Γεν Ιαπωνίας.

- Το κονδύλι «Έξοδα Χρήσεως δουλευμένα» δια δρχ. 5.000.000 αφορά αμοιβή ελεγκτών χρήσεως 2001 και δια δρχ. 3.900.000 αμοιβή ελευθέρων επαγγελματιών σχετικά με οικονομικές υπηρεσίες.

ΠΑΡ. 9 Λογαριασμοί τάξεως

Άρθρο 42ε παρ. 11: Ανάλυση των λογαριασμών τάξεως, στην έκταση που δεν καλύπτεται η υποχρέωση αυτή από τις πληροφορίες της επόμενης παρ. 10.

Δεν υπάρχουν.

ΠΑΡ. 10 Χορηγηθείσες εγγυήσεις και εμπράγματα ασφάλειες

Άρθρο 42ε παρ. 9: Εγγυήσεις και εμπράγματα ασφάλειες που χορηγήθηκαν από την εταιρία.

Με αποφάσεις του Διοικητικού Συμβουλίου, η Εταιρία έχει παραχωρήσει τις παρακάτω εγγυήσεις:

1. Με απόφαση του Δ.Σ. της 20.12.95, παραχωρήθηκε εγγύηση προς τη Γερμανική Τράπεζα KFW σε ασφάλεια των υποχρεώσεων των δανειζομένων θυγατρικών της αλλοδαπών πλοιοκτητριών εταιριών SUPERFAST ENA INC. και SUPERFAST DIO INC. συνολικού ποσού Γερμανικών Μάρκων 116.800.000, που αντιπροσωπεύει το 80% του κόστους κατασκευής των πλοίων SUPERFAST I και SUPERFAST II.
2. Με απόφαση του Δ.Σ. της 4.11.98, παραχωρήθηκε εγγύηση προς τη Γερμανική Τράπεζα KFW σε ασφάλεια των υποχρεώσεων των δανειζομένων αλλοδαπών πλοιοκτητριών εταιριών SUPERFAST PENTE INC. και SUPERFAST EXI INC. συνολικού ποσού Γερμανικών Μάρκων 372.600.000, που αντιπροσωπεύει το 90% του κόστους κατασκευής των πλοίων.
3. Με απόφαση του Δ.Σ. της 15.6.99, παραχωρήθηκε εγγύηση υπέρ της Γερμανικής Τράπεζας KFW σε ασφάλεια των υποχρεώσεων των πλοιοκτητριών εταιριών SUPERFAST ENNEA INC. και SUPERFAST DEKA INC. συνολικού ποσού Γερμανικών Μάρκων 357.750.000, που αντιπροσωπεύει το 90% του κόστους κατασκευής των SUPERFAST IX και SUPERFAST X.
4. Με απόφαση του Δ.Σ. της 12.7.99, παραχωρήθηκε εγγύηση προς την Γερμανική Τράπεζα KFW σε εξασφάλιση των υποχρεώσεων των πλοιοκτητριών εταιριών SUPERFAST ENA INC. και SUPERFAST DIO INC., για την αγορά των πλοίων SUPERFAST I και SUPERFAST II από τις MAPIN ΣΟΥΠΕΡΦΑΣΤ Ν.Ε. και ΝΑΒΙΓΚΕΙΣΟΝ ΣΟΥΠΕΡΦΑΣΤ Ν.Ε. αντίστοιχα.
5. Με απόφαση του Δ.Σ. της 18.9.00, παραχωρήθηκε εγγύηση προς την SODERTALJE HAMN AB σε ασφάλεια υποχρεώσεων της SUPERFAST FERRIES S.A. καθώς και εγγύηση Γερμανικών Μάρκων 30.000.000 σε ασφάλεια υποχρεώσεων της ίδιας εταιρίας προς την Port of Hanko.
6. Με απόφαση του Δ.Σ. της 6.12.00, παραχωρήθηκε ενέχυρο μέσω μετοχών της θυγατρικής ΓΡΑΜΜΕΣ ΣΤΡΙΝΤΖΗ ΝΑΕ για την εξασφάλιση δανείου της θυγατρικής ΣΟΥΠΕΡΦΑΣΤ ΦΕΡΡΙΣ ΝΑΥΤΙΛΙΑΚΗ Α.Ε. από την CITIBANK Ν.Α. για ποσό των δρχ. 1.700.000.000.

7. Με απόφαση του Δ.Σ. της 24.4.01, παραχωρήθηκε εγγύηση προς τις Τράπεζες COMMERZBANK A.G. DEUTSCHE SCHIFFSBANK A.G., KFW, LANDESBANK SCHLESWIG - HOLSTEIN GIROZENTRALE NORDDEUTSCHE LANDESBANK GIROZENTRALE για εξασφάλιση των υποχρεώσεων των πλοιοκτητριών εταιριών SUPERFAST ENDEKA INC. και SUPERFAST DODEKA INC., που αντιπροσωπεύει το 80% του κόστους κατασκευής των πλοίων.
8. Με απόφαση του Δ.Σ. της 30.4.01, παραχωρήθηκε εγγύηση προς την Γερμανική Τράπεζα KFW σε εξασφάλιση των υποχρεώσεων των πλοιοκτητριών εταιριών ΣΟΥΠΕΡΦΑΣΤ ΕΠΤΑ Ν.Ε. και ΣΟΥΠΕΡΦΑΣΤ ΟΚΤΩ Ν.Ε. για δάνειο ποσού Γερμανικών Μάρκων 357.750.000 ή μέχρι του ποσού του 90% του τιμήματος αγοράς των πλοίων.
9. Με απόφαση του Δ.Σ. της 4.7.01, παραχωρήθηκε εγγύηση προς την Γερμανική Τράπεζα KFW και προς την NORDDEUTSCHE LANDESBANK GIROZENTRALE σε ασφάλεια των υποχρεώσεων της θυγατρικής της ΣΟΥΠΕΡΦΑΣΤ ΦΕΡΡΙΣ ΝΑΥΤΙΛΙΑΚΗ Α.Ε. για ποσό ύψους Ευρώ 19.633.608.
10. Με απόφαση του Δ.Σ. της 27.11.01, παραχωρήθηκε εγγύηση προς τις Τράπεζες ALPHA BANK A.E., ΕΜΠΟΡΙΚΗ ΤΡΑΠΕΖΑ ΤΗΣ ΕΛΛΑΔΟΣ Α.Ε., NEDSHIP BANK N.V. και LANDESBANK SCHLESWIG - HOLSTEIN GIROZENTRALE υπέρ της BLUE STAR ΝΑΥΤΙΛΙΑΚΗΣ Α.Ε. για εξασφάλιση υποχρεώσεων του δανείου ποσού \$56.000.000 (κόστος κατασκευής ναυπηγούμενων πλοίων).

ΠΑΡ. 11 Αμοιβές, προκαταβολές και πιστώσεις σε όργανα διοικήσεως

(α) Άρθρο 43α παρ. 1-ιγ: Αμοιβές μελών οργάνων διοικήσεως και διευθύνσεως της εταιρίας:

Κατά τη χρήση 2001 καταβλήθηκαν στα μέλη του Διοικητικού Συμβουλίου οι παρακάτω αμοιβές:

- Αμοιβές Προέδρου Δ.Σ. από διάθεση κερδών χρήσης 2000	-
- Μισθός Προέδρου Δ.Σ.	-
- Αμοιβές λοιπών Μελών Δ.Σ. απο διάθεση κερδών χρήσης 2000	-
- Μισθοί λοιπών Μελών Δ.Σ.	Δρχ. 20.148.297

Η προτεινόμενη αμοιβή των Μελών του Διοικητικού Συμβουλίου και των οργάνων διευθύνσεως της εταιρίας από τη διανομή κερδών της χρήσης 2001 έχει ως εξής:

- Αμοιβές Προέδρου Δ.Σ.	Δρχ. 4.250.000
- Αμοιβές λοιπών Μελών Δ.Σ.	Δρχ. 15.000.000
- Έξοδα παραστάσεως Δ.Σ.	Δεν υπάρχουν
- Αμοιβές Διευθυντών	Δεν υπάρχουν

(β) Άρθρο 43α παρ. 1-ιγ: Υποχρεώσεις που δημιουργήθηκαν ή αναλήφθηκαν για βοηθήματα σε αποχωρήσαντα την παρούσα χρήση μέλη οργάνων διοικήσεως και διευθύνσεως της εταιρίας.

Δεν υπάρχουν.

(γ) Άρθρο 43α παρ. 1-ιδ: Δοθείσες προκαταβολές και πιστώσεις σε όργανα διοικήσεως (μέλη διοικητικών συμβουλίων και διαχειριστές).

Δεν υπάρχουν.

ΠΑΡ. 12 Αποτελέσματα χρήσεως

(α) Άρθρο 43α παρ. 1-π: Κύκλος εργασιών κατά κατηγορίες δραστηριότητας και γεωγραφικές αγορές. (Ο κύκλος εργασιών λαμβάνεται όπως καθορίζεται στο άρθρο 42ε παρ. 15 εδάφ. α).

Εμπορικής δραστηριότητας:

Δεν υπάρχει.

(β) Άρθρο 43α παρ. 1-θ: Μέσος όρος του απασχοληθέντος κατά τη διάρκεια της χρήσεως προσωπικού και κατηγορίες αυτού, με το συνολικό κόστος τους. Διευκρινίζεται ότι, στο «Διοικητικό (υπαλληλικό) προσωπικό» περιλαμβάνεται το με μηνιαίο μισθό αμειβόμενο προσωπικό και στο «εργατοτεχνικό προσωπικό» οι αμειβόμενοι με ημερομίσθιο.

Κοινωνικές επιβαρύνσεις

Εργατοτεχνικού προσωπικού	:	-
(1) Μέσος όρος προσωπικού άτομα	:	10
(2) Μέσος όρος προσωπικού κατά κατηγορίες		
- Διοικητικό (υπαλληλικό) προσωπικό άτομα	:	10
- Εργατοτεχνικό προσωπικό	:	-
Σύνολο άτομα	:	10
(3) Αμοιβές και έξοδα προσωπικού:		
Διοικητικού (υπαλληλικού) προσωπικού		
Μισθοί δραχμές	:	70.989.942
Κοινωνικές επιβαρύνσεις και βοηθήματα	:	15.542.591
		<hr/>
		86.532.533

(γ) Άρθρο 42ε παρ. 15-β: Ανάλυση των έκτακτων και ανόργανων εξόδων και εσόδων (δηλαδή των λογαριασμών «Έκτακτα και ανόργανα έξοδα» και «Έκτακτα και ανόργανα έσοδα»). Αν τα ποσά των λογαριασμών «Έκτακτες ζημιές» και «Έκτακτα

κέρδη» είναι σημαντικά, κατ' εφαρμογή της διατάξεως του άρθρου 43 α παρ. 1-ιγ, παραθέτεται και ανάλυση αυτών (με βάση τους λογαριασμούς παρ. 1.02 και παρ. 1.3 του Γεν. Λογ. Σχεδίου).

Τα ποσά δεν είναι σημαντικά.

(δ) Άρθρο 42ε παρ. 15-β: Ανάλυση των λογαριασμών «Έσοδα προηγούμενων χρήσεων», «Έσοδα από προβλέψεις προηγούμενων χρήσεων» και «Έξοδα προηγούμενων χρήσεων».

Το κονδύλι «Έσοδα από προβλέψεις προηγούμενων χρήσεων» δρχ. 500.000 αφορά αντιλογισμό πρόβλεψης για τηλεφωνικά έξοδα.

(ε) Άρθρο 32 Ν. 2075/1992: Αμοιβές Ορκωτών Ελεγκτών.

Η αμοιβή των Ορκωτών Ελεγκτών για τον έλεγχο της χρήσης 2000 ανήλθε σε Δρχ. 4.285.000.

Βούλα, 10 Απριλίου, 2002

Ο ΠΡΟΕΔΡΟΣ

Ο ΑΝΤΙΠΡΟΕΔΡΟΣ

Ο ΟΙΚΟΝ. ΔΙΕΥΘΥΝΤΗΣ

Π. Σ. ΠΑΝΑΓΟΠΟΥΛΟΣ

Α.Π. ΠΑΝΑΓΟΠΟΥΛΟΣ

Ν. Ι. ΤΑΠΙΡΗΣ

Βεβαιώνεται ότι το ανωτέρω προσάρτημα που αποτελείται από 12 σελίδες, είναι αυτό που αναφέρεται στο Πιστοποιητικό Ελέγχου που χορηγήσαμε με ημερομηνία 12 Απριλίου, 2002.

Αθήνα, 12 Απριλίου, 2002

Οι Ορκωτοί Ελεγκτές Λογιστές

Άθως Στυλιανού
Α.Μ. ΣΟΕ 12311
DRM ΣΤΥΛΙΑΝΟΥ Α.Ε.
Μέλος της RSM International

ΕΚΘΕΣΗ
ΔΙΑΧΕΙΡΙΣΗΣ ΧΡΗΣΗΣ 2001
ΤΟΥ ΔΙΟΙΚΗΤΙΚΟΥ ΣΥΜΒΟΥΛΙΟΥ ΤΗΣ ΕΤΑΙΡΙΑΣ
ΕΠΙΧΕΙΡΗΣΕΙΣ ΑΤΤΙΚΗΣ Α.Ε.
ΠΡΟΣ ΤΗΝ 84Η ΤΑΚΤΙΚΗ ΓΕΝΙΚΗ ΣΥΝΕΛΕΥΣΗ ΤΩΝ ΜΕΤΟΧΩΝ

Κυρίες και Κύριοι Μέτοχοι,

Κατά τη χρήση 2001 η Εταιρία μας συνέχισε την έντονη αναπτυξιακή της πορεία αυξάνοντας σημαντικά το μέγεθος των εταιριών του Ομίλου που ηγείται και παράλληλα έθεσε τις βάσεις για περαιτέρω επέκταση των εργασιών της και για ευρύτερες συνεργασίες με τις κορυφαίες εταιρίες του ναυτιλιακού κλάδου ανά τον κόσμο.

Ειδικότερα εντός του 2001 τέσσερα υπερσύγχρονα πλοία SUPERFAST προστέθηκαν στο στόλο των θυγατρικών της εταιριών, εκ των οποίων τα δύο ενίσχυσαν τις γραμμές της Αδριατικής ενώ τα άλλα δύο εγκαινίασαν μια νέα αγορά στη Βαλτική θάλασσα με ικανοποιητικά αποτελέσματα.

Κατόπιν απόφασης της Τακτικής Γενικής Συνέλευσης της 29ης Ιουνίου, 2001 το μετοχικό κεφάλαιο της Εταιρίας αυξήθηκε κατά Δρχ. 21.530.095.314 με κεφαλαιοποίηση αποθεματικών από έκδοση μετοχών υπέρ το άρτιον και αύξηση της ονομαστικής αξίας της μετοχής από Δρχ. 100 σε Δρχ. 306,675. Έτσι το μετοχικό κεφάλαιο ανέρχεται σε Δρχ. 31.947.463.314 ή € 93.756.312 και είναι διηρημένο σε 104.173.680 κοινές ανώνυμες μετοχές ονομαστικής αξίας Δρχ. 306,675 ή € 0,90 εκάστη μετοχή. Στην ίδια Γενική Συνέλευση απεφασίσθη και η μετατροπή του μετοχικού κεφαλαίου και της ονομαστικής αξίας της μετοχής σε €.

Το Νοέμβριο του 2001 η Εταιρία μας υπέγραψε μνημόνιο προθέσεως συνεργασίας με την ιταλική εταιρία κρουαζιερών Costa Crociere, μέλος του Ομίλου Carnival Corporation, για τη δημιουργία δύο νέων ναυτιλιακών εταιριών που θα δραστηριοποιηθούν στις κρουαζιέρες και στη μεταφορά επιβατών και οχημάτων με επιβατηγά-οχηματαγωγά πλοία.

Κατά το 2001 η Εταιρία μας δημιούργησε νέα δεδομένα και στον χρηματοοικονομικό χώρο αφού είναι η πρώτη εταιρία στη χώρα μας που τον Οκτώβριο εξέδωσε μετατρέψιμο ομολογιακό δάνειο με ιδιωτική τοποθέτηση, συνολικού ύψους € 45 εκατ. το οποίο διαπραγματεύεται στο ηλεκτρονικό σύστημα συναλλαγών του Χρηματιστηρίου Αξιών Αθηνών και εκκαθαρίζεται από το Κεντρικό Αποθετήριο Αξιών.

ΣΥΜΜΕΤΟΧΕΣ

Η Εταιρία μας το έτος 2001 πραγματοποίησε αύξηση του μετοχικού κεφαλαίου της θυγατρικής μας εταιρίας ΣΟΥΠΕΡΦΑΣΤ ΦΕΡΡΙΣ ΝΑΥΤΙΛΙΑΚΗ Α.Ε. διαθέτοντας το ποσό των δρχ. 5.703.750.000 ή € 16.738.811,45. Το ποσό αυτό διατέθηκε για κάλυψη των εξόδων κατασκευής των πλοίων SUPERFAST XI και SUPERFAST XII.

Επίσης πραγματοποίησε αυξήσεις κεφαλαίου των θυγατρικών της εταιριών ως ακολούθως:

	ΔΡΧ	€
ΣΟΥΠΕΡΦΑΣΤ ΕΠΤΑ Ν.Ε.	1.006.814.024	2.954.700
ΣΟΥΠΕΡΦΑΣΤ ΟΚΤΩ Ν.Ε.	1.006.814.024	2.954.700
ΣΟΥΠΕΡΦΑΣΤ ΕΝΝΕΑ Ν.Ε.	5.009.026	14.700
SUPERFAST ENNEA INC.	1.431.150.000	4.200.000
ΣΟΥΠΕΡΦΑΣΤ ΔΕΚΑ Ν.Ε.	5.009.026	14.700
SUPERFAST DEKA INC.	1.431.150.000	4.200.000
	4.885.946.100	14.338.800

ΧΡΕΟΓΡΑΦΑ

Η Εταιρία ΕΠΙΧΕΙΡΗΣΕΙΣ ΑΤΤΙΚΗΣ Α.Ε. συμμετείχε στη δημόσια εγγραφή της Motor Oil Α.Ε. αποκτώντας 91.570 μετοχές στην τιμή των δρχ. 3.510 ανά μετοχή (συνολικό κόστος κτήσης δρχ. 321.300.000 ή € 942.920,03) τις οποίες διατηρεί στο χαρτοφυλάκιο της μέχρι σήμερα.

Επίσης εντός του 2001 η εταιρία ρευστοποίησε την εναπομείνασα συμμετοχή της στην Επενδυτική Τράπεζα της Ελλάδος Α.Ε. (43.000 μετοχές) αποκομίζοντας κέρδος δρχ. 111.800.000 ή € 328.099,78.

Τα συνολικά χρεόγραφα στην κατοχή της Εταιρίας την 31η Δεκεμβρίου, 2001 είναι τα ακόλουθα:

- Α. 250.000 μετοχές της εταιρίας ΔΙΟΛΚΟΣ ΑΕΕΧ, τιμή κτήσης δρχ. 1.000 ή € 2,93 ανά μετοχή
- Β. 113.760 μετοχές της εταιρίας ΕΛΛΗΝΙΚΑ ΧΡΗΜΑΤΙΣΤΗΡΙΑ Α.Ε. τιμή κτήσης δρχ. 1.720 ή € 5,05 ανά μετοχή
- Γ. 91.570 μετοχές της εταιρίας MOTOR OIL Α.Ε. τιμή κτήσης δρχ. 3.510 ή € 10,30 ανά μετοχή
- Δ. 500.000 μετοχές της εταιρίας ARROW ΑΕΕΧ, τιμή κτήσης δρχ. 1.000 ή € 2,93 ανά μετοχή

ΕΣΟΔΑ ΑΠΟ ΜΕΡΙΣΜΑΤΑ

Κατά τη χρήση 2001 η Εταιρία εισέπραξε μέρισμα από τη ΣΟΥΠΕΡΦΑΣΤ ΦΕΡΡΙΣ ΝΑΥΤΙΛΙΑΚΗ Α.Ε. συνολικού ύψους δρχ. 4.546.551.069 ή € 13.342.776,43.

ΔΙΑΘΕΣΗ ΑΠΟΤΕΛΕΣΜΑΤΩΝ

Τα κέρδη της χρήσης 2001 ανήλθαν σε δρχ. 4.223.361.537 ή € 12.394.311,19 ενώ το σύνολο των καθαρών κερδών προς διάθεση ανέρχεται σε δρχ. 2.317.772.112 ή € 6.801.972,45 και προτείνεται από το Δ. Συμβούλιο να διανεμηθούν ως εξής:

	ΔΡΧ.	€	ΔΡΧ.	€
Τακτικό αποθεματικό			75.327.600	221.064,12
Πρώτο μέρισμα	1.916.847.799	5.625.379,01		
Πρόσθετο μέρισμα	35.497.181	104.173,68	1.952.344.980	5.729.552,40
Φόρος εισοδήματος			64.668.697	189.783,41
Εκτακτα αποθεματικά			206.180.835	605.079,49
Αμοιβές Δ. Συμβουλίου			19.250.000	56.493,03
			2.317.772.112	6.801.972,45

Κυρίες και Κύριοι Μέτοχοι,

Από τα στοιχεία που αναλυτικά σας εκθέσαμε παραπάνω καθώς και από τις οικονομικές καταστάσεις που σας παρεδόθησαν για τη χρήση 2001, μπορείτε να διαμορφώσετε πλήρη εικόνα σε ότι αφορά τις εργασίες της Εταιρίας και τα πεπραγμένα του Δ. Συμβουλίου κατά την υπό κρίση περίοδο και να αποφασίσετε την έγκριση της διάθεσης των αποτελεσμάτων και των οικονομικών καταστάσεων της Εταιρίας.

Ευχαριστώ.

Χαράλαμπος Ζαβιτσάνος

Βεβαιώνεται ότι η παραπάνω Εκθεση του Δ. Συμβουλίου στην Τακτική Γενική Συνέλευση 2002 που αποτελείται από 3 σελίδες είναι αυτή που αναφέρεται στο Πιστοποιητικό Ελέγχου που χορήγησα με ημερομηνία 12 Απριλίου, 2002.

Ο Ορκωτός Ελεγκτής - Λογιστής

Αθως Στυλιανού
Α.Μ. ΣΟΕΛ 12311
DRM ΣΤΥΛΙΑΝΟΥ Α.Ε.
Μέλος της RSM International



ΕΠΙΧΕΙΡΗΣΕΙΣ ΑΤΤΙΚΗΣ Α.Ε. ΣΥΜΜΕΤΟΧΩΝ

ΑΡ.Μ.Α.Ε. 7702/06/Β/86/128
ΣΥΝΟΠΤΙΚΗ ΛΟΓΙΣΤΙΚΗ ΚΑΤΑΣΤΑΣΗ ΤΗΣ 31/3/2002
(1 ΙΑΝΟΥΑΡΙΟΥ - 31 ΜΑΡΤΙΟΥ 2002) ΣΕ ΕΥΡΩ

I. ΛΟΓΙΣΤΙΚΗ ΚΑΤΑΣΤΑΣΗ ΤΗΣ:	31/3/2002	31/3/2001
ΕΝΕΡΓΗΤΙΚΟ		
Δαπάνες πολυετούς απόσβεσης (αναπόσβεστο υπόλοιπο)	1.538.685,44	50.355.726,37
Πάγια - Ενεργητικό	85.612,43	76.538,15
Μειών: Αποσβέσεις (έως 31/3/02)	(74.668,12)	(59.373,89)
Συμμετοχές και Μακροπρόθεσμες Απαιτήσεις	262.461.568,88	265.214.212,77
Λοιπές Απαιτήσεις	1.789.121,77	499.179,93
Χρεόγραφα	17.497.938,74	4.037.174,47
Διαθέσιμα	10.839.709,52	16.876.050,32
Μεταβατικοί Λογαριασμοί Ενεργητικού	16.988,60	12.289,06
Σύνολο Ενεργητικού	<u>294.154.957,26</u>	<u>337.011.797,18</u>
ΛΟΓΑΡΙΑΣΜΟΙ ΤΑΞΕΩΣ ΧΡΕΩΣΤΙΚΟ	<u>93.910,49</u>	<u>162.729,27</u>
ΠΑΘΗΤΙΚΟ		
Καταβλημένο Μετοχικό Κεφάλαιο (104.173.680 μετ. Χ 0,90 ευρώ έκαστη)	93.756.312,00	30.571.879,68
Αποθεματικά και λοιποί λογαριασμοί ιδίων κεφαλαίων	138.385.509,24	286.585.357,42
Αποτελέσματα Περιόδου (έως 31/3/02)	51.874,84	(178.713,82)
Προβλέψεις Διάφορες	32.513,57	26.444,61
Υποχρεώσεις Μακροπρόθεσμες	45.000.000,00	0
Υποχρεώσεις Βραχυπρόθεσμες	16.038.774,05	19.989.831,49
Μεταβατικοί Λογαριασμοί Παθητικού	889.973,56	16.997,80
Σύνολο Παθητικού	<u>294.154.957,26</u>	<u>337.011.797,18</u>
ΛΟΓΑΡΙΑΣΜΟΙ ΤΑΞΕΩΣ ΠΙΣΤΩΤΙΚΟ	<u>93.910,49</u>	<u>162.729,27</u>
II. ΚΑΤΑΣΤΑΣΗ ΑΠΟΤΕΛΕΣΜΑΤΩΝ ΠΕΡΙΟΔΟΥ	1/1 - 31/3/2002	1/1 - 31/3/2001
ΕΣΟΔΑ		
Εσοδα από τις Πωλήσεις	0	0
Μειών: Κόστος Πωληθέντων	0	0
Πλέον: Άλλα Εσοδα Εκμετάλλευσης	0	0
Μικτά Αποτελέσματα Εκμετάλλευσης	0	0
Μειών: Εξοδα Διοικητικής Λειτουργίας	257.297,45	193.454,97
Χρηματοοικονομικά Αποτελέσματα (+/-)	312.119,54	13.273,80
Σύνολο	<u>54.822,09</u>	<u>(180.181,17)</u>
Καθαρά Αποτελέσματα Εκμετάλλευσης	54.822,09	(180.181,17)
Πλέον: Ανόργανα Εσοδα-Κέρδη	0	1.467,35
Μειών: Ανόργανα Εξοδα-Ζημίες	2.947,25	0
Συνολικά Καθαρά Αποτελέσματα κέρδη προ Φόρων	<u>51.874,84</u>	<u>(178.713,82)</u>

- Σημειώσεις:**
1. Έχουν τηρηθεί οι βασικές λογιστικές αρχές του Ισολογισμού της 31/12/2001.
 2. Αριθμός απασχολούμενου προσωπικού κατά μέσο όρο άτομα 10.
 3. Οι συμμετοχές αποτιμήθηκαν στην τιμή της 31/12/2001.
 4. Η Εταιρία ανήκει στην κατηγορία Οικονομικής Δραστηριότητας (ΣΤΑΚΟΔ 91) 741.5 "Δραστηριότητες διαχείρισης ελεγχουσών εταιριών (holding companies)".
 5. Ορισμένα στοιχεία της Λογιστικής Κατάστασης του 2001 έχουν αναπροσαρμοστεί ώστε να είναι συγκρίσιμα με τα αντίστοιχα του 2002.
 6. Η μητρική εταιρία δεν έχει ελεχθεί φορολογικά για τις χρήσεις 1993 - 2001. Ο έλεγχος για τις χρήσεις 1993 - 2000 βρίσκεται σε εξέλιξη.

Ο ΠΡΟΕΔΡΟΣ
ΠΕΡΙΚΛΗΣ Σ. ΠΑΝΑΓΟΠΟΥΛΟΣ
Α.Δ.Τ. Α 313650

Βούλα, 22 Μαΐου 2002
Ο ΑΝΤΙΠΡΟΕΔΡΟΣ
ΑΛΕΞΑΝΔΡΟΣ Π. ΠΑΝΑΓΟΠΟΥΛΟΣ
Α.Δ.Τ. Ρ 033703

Ο ΟΙΚΟΝΟΜΙΚΟΣ ΔΙΕΥΘΥΝΤΗΣ
ΝΙΚΟΛΑΟΣ Ι. ΤΑΠΙΡΗΣ
Α.Δ.Τ. Ν 255869



ΕΠΙΧΕΙΡΗΣΕΙΣ ΑΤΤΙΚΗΣ Α.Ε. - ΟΜΙΛΟΣ ΕΤΑΙΡΙΩΝ

ΑΡ.Μ.Α.Ε. 7702/06/Β/86/128

10ος ΕΝΟΠΟΙΗΜΕΝΟΣ ΙΣΟΛΟΓΙΣΜΟΣ ΤΗΣ 31.12.2001 (1 ΙΑΝΟΥΑΡΙΟΥ - 31 ΔΕΚΕΜΒΡΙΟΥ 2001) ΣΕ ΔΡΑΧΜΕΣ & ΕΥΡΩ

ΕΝΕΡΓΗΤΙΚΟ	Ποσά Κλεισμένης χρήσεως 2001				Ποσά Προηγούμενης χρήσεως 2000				ΠΑΘΗΤΙΚΟ	Ποσά Κλεισμ. χρήσεως 2001		Ποσά Προηγ. χρήσεως 2000	
	ΔΡΧ.	ΕΥΡΩ	ΔΡΧ.	ΕΥΡΩ	ΔΡΧ.	ΕΥΡΩ	ΔΡΧ.	ΕΥΡΩ		ΔΡΧ.	ΕΥΡΩ	ΔΡΧ.	ΕΥΡΩ
Β. ΕΞΟΔΑ ΕΓΚΑΤΑΣΤΑΣΕΩΣ	Αξία Κτήσεως	Αποσβέσεις	Αναμ. Αξία	Αναμ. Αξία	Αξία Κτήσεως	Αποσβέσεις	Αναμ. Αξία	Αναμ. Αξία	Α. ΙΔΙΑ ΚΕΦΑΛΑΙΑ				
2. Συνολληγματικές διαφορές δανείων	5.042.399.147	3.640.235.060	1.402.164.087	4.114.934.96	5.171.533.952	3.197.704.721	1.973.829.231	5.792.602.29	I. Κεφάλαιο Μετοχικό				
3. Τόκοι δανείων κατασκευαστικής περιόδου	138.555.393	94.161.716	44.393.677	130.282.25	138.555.393	76.450.637	62.104.756	182.259.01	1. Μετοχές (Μετοχές 104.173.680 των 0.90 Ευρώ ή 306.675 Ξρχ.)	31.947.463.314	93.756.312.00	10.417.368.000	30.571.879.68
4. Λοιπά έξοδα πολυετούς αποσβέσεως	5.214.376.459	3.948.888.577	1.265.487.882	3.713.830.91	24.801.828.199	7.184.495.585	17.617.332.614	51.701.636.43	II. Διαφορά από έκδοση μετοχών				
	10.395.330.999	7.683.285.353	2.712.045.646	7.959.048.12	30.111.917.544	10.458.650.943	19.653.266.601	57.676.497.73	υπέρ το άσφ	82.394.296.040	241.802.776.35	104.491.766.354	306.652.285.71
Γ. ΠΑΓΙΟ ΕΝΕΡΓΗΤΙΚΟ									III. Διαφορές αναπροσαρμογής-Επιχορηγήσεις επενδύσεων				
I. Ανώματες Ακτινοποιήσεις									1. Διαφορές από αναπροσαρμογή αξίας συμμετοχών & χρεογράφων	4.698.383.767	13.788.360.28	---	---
2. Παραχωρήσεις & δικαιώματα βιομηχανικής ιδιοκτησίας	154.831.699	66.317.884	88.513.815	259.761.75	335.702.493	288.032.892	47.669.601	139.896.11	2. Διαφορές από αναπλήρ/ση αξίας λοιπών περιουσιακών στοιχείων	166.290	488,01	166.290	488,01
	154.831.699	66.317.884	88.513.815	259.761.75	335.702.493	288.032.892	47.669.601	139.896.11	3. Επιχορηγήσεις επενδ. πάγιου ενεργητικού	101.597.244	298.157,72	82.869.242	243.196,60
II. Ενοώματες Ακτινοποιήσεις										4.800.147.301	14.087.006,01	83.035.532	243.684,61
3. Κτίρια & τεχνικά έργα	594.114.882	163.203.395	430.911.487	1.264.597,17	446.761.959	149.792.445	296.969.514	871.517,28	IV. Αποθεματικά κεφάλαια				
4. Μηχανήματα - Τεχνικές εγκαταστάσεις & λοιπός μηχανολογικός εξοπλισμός	10.911.688	9.475.664	1.436.024	4.214,30	14.681.688	10.458.314	4.223.374	12.394,35	1. Τακτικά αποθεματικά	1.108.793.445	3.253.979,29	830.474.107	2.437.194,74
5α. Λοιπά μεταφορικά μέσα	41.536.250	9.582.457	31.953.793	93.774,89	41.536.250	1.275.207	40.261.043	118.154,20	4. Εκτακτά αποθεματικά	23.528.649.225	69.049.594,20	13.007.629.203	38.173.526,64
5β. Πλοία	381.687.605.698	30.844.246.155	350.843.359.543	1.029.621.011,13	232.281.047.417	24.881.669.847	207.799.377.570	609.829.427,94	5. Απορρολ/τα αποθεματικά ειδικών διατάξεων νόμων	1.100.059.651	3.228.348,21	651.741.975	1.912.669,04
6. Επιπλά & λοιπός εξοπλισμός	1.577.017.199	915.284.173	661.733.026	1.941.989,80	1.564.203.962	571.024.636	993.179.326	2.914.686,21	V. Αποτελέσματα εις νέο	25.737.502.321	75.531.921,70	14.489.845.285	42.523.390,42
7. Ακτιν/σεις υπό εκτέλεση & προκαταβολές	39.829.596.911	---	39.829.596.911	116.888.032,02	45.158.442.014	---	45.158.442.014	132.526.608,99	Κέρδη χρήσεως εις νέο	2.425.058.413	7.116.825,87	12.552.853.598	36.838.895,37
Σύνολο Ακτινοποιήσεων (Γ I+Γ II)	423.740.782.628	31.941.791.844	391.798.990.784	1.149.813.619,31	279.506.673.290	25.214.220.449	254.292.452.841	746.272.788,97	A1. Διαφορές Ενοποίησης	-27.859.764.596	-81.760.130,88	-6.631.252.596	-19.460.755,97
III. Συμμετοχές & άλλες μικρο/σμες χρηματοοικονομικές απαιτήσεις	423.895.614.327	32.008.109.728	391.887.504.599	1.150.073.381,06	279.842.375.783	25.502.253.341	254.340.122.442	746.412.685,08	A2. Δικαιώματα μειοψηφίας	44.555.734.106	130.757.840,37	44.154.857.727	129.581.387,31
1. Συμμετοχές σε συνδεδεμένες επιχ/σεις					1.590.170.031			4.666.676,54	Σύνολο Ιδίων Κεφαλαίων (AI+All+ AIII+ AIV+ AV+ A1+A2)	164.000.436.899	481.292.551,43	179.558.473.900	526.950.767,13
7. Λοιπές μικρο/σμες απαιτήσεις					22.967.082			9.648.680					
Σύνολο Παγίου Ενεργητικού (Γ I+Γ II+Γ III)					1.613.137.113			4.694.992,55					
					393.500.641.712			1.154.807.459,16					
Δ. ΚΕΚΛΟΦΟΡΩΘΕΝ ΕΝΕΡΓΗΤΙΚΟ									Β. ΠΡΟΒΛΕΨΕΙΣ ΓΙΑ ΚΙΝΔΥΝΟΥΣ & ΕΞΟΔΑ				
I. Αποθέματα									1. Προβλέψεις για αποζημίωση προσωπικού	188.585.562	553.442.59	61.546.468	180.620,60
1. Αποθέματα πλοίων					1.417.769.203			3.672.118,96	2. Λοιπές προβλέψεις	52.384.860	153.734,00	398.919.169	1.170.709,23
					1.417.769.203			3.672.118,96		240.970.422	707.176,59	460.465.637	1.351.329,83
II. Απαιτήσεις									Γ. ΥΠΟΧΡΕΩΣΕΙΣ				
1. Πελάτες					12.342.567.252			36.221.767,43	I. Μακροπρόθεσμες Υποχρεώσεις				
2. Γραμμάτια εισπρακτέα					---			---	1. Ομολογιακά δάνεια	15.333.750.000	45.000.000,00	---	---
3α. Επιταγές εισπρακτέες					1.560.067.683			4.578.335,09	2. Δάνεια Τραπεζών	219.482.729.440	644.116.594,10	109.449.877.251	321.202.867,94
3β. Επιταγές σε καθυστέρηση					510.371.242			1.497.787,94		234.816.479.440	689.116.594,10	109.449.877.251	321.202.867,94
9. Μακροπρόθεσμες απαιτήσεις εισπρακτέες στην επόμενη χρήση					115.000.000			337.490,83	II. Βραχυπρόθεσμες Υποχρεώσεις				
10. Επισφαλείς-Επιδικοί πελάτες & χρεώστες Μειών: Προβλέψεις	193.139.444	-158.460,853							1. Προμηθευτές	7.492.250.408	21.987.528,71	5.629.597.725	16.521.196,55
11. Χρεώσεις διάφοροι					3.479.580.193			10.211.533,95	2α. Επιταγές πληρωτέες (μεταχρονολνεν)	---	---	1.189.727	3.491,50
12. Λογ/ομοί διαχειρίσεις προκ/λών & πιστώσεων					431.140.543			1.265.269,39	3. Τράπεζες λογαριασμοί βραχ/σίων υποχρεώσεων	6.374.332.452	18.706.771,69	12.597.232.787	36.969.135,10
					18.473.405.504			14.495.731.603	5. Υποχρεώσεις από φόρους-τέλη	1.520.816.986	4.463.145,96	773.339.987	2.269.523,07
									6. Ασφαλιστικοί Οργανισμοί	558.954.270	1.640.364,70	294.425.965	864.052,72
III. Χρεόγραφα									7. Μακροπρόθεσμες υποχρεώσεις πληρωτέες στην επόμενη χρήση	19.162.531.102	56.236.334,86	13.032.121.816	38.245.405,18
1. Μετοχές					256.588.297			753.010,41	10. Μερίσματα πληρωτέα	1.970.281.190	5.782.189,85	20.878.915	61.273,41
3. Λοιπά χρεόγραφα					8.058.397.180			23.649.001,26	11. Πιστωτές διάφοροι	644.631.537	1.891.802,02	946.881.567	2.778.816,04
					8.314.985.477			24.402.081,234		37.723.797.945	110.708.137,79	33.295.668.489	97.712.893,57
									Σύνολο Υποχρεώσεων (Γ I+Γ II)	272.540.277.385	799.824.731,89	142.745.545.740	418.915.761,51
Σύνολο Κυκλοφορούντος Ενεργητικού (ΔI+ΔII+ΔIII+ΔIV)					45.849.184.179			134.553.732,02					
									Δ. ΜΕΤΑΒΑΤΙΚΟΙ ΛΟΓ/ΣΜΟΙ ΠΑΘΗΤΙΚΟΥ				
Ε. ΜΕΤΑΒΑΤΙΚΟΙ ΛΟΓ/ΣΜΟΙ ΕΝΕΡΓΗΤΙΚΟΎ									1. Εξοδα επόμενων χρήσεων	267.293.344	784.426,54	235.655.082	691.577,64
1. Εξοδα επόμενων χρήσεων					2.462.889.604			7.227.849,17	2. Εξοδα χρήσεως δουλεμμένα	4.941.628.832	14.502.212,27	2.468.062.872	7.237.161,77
2. Εξοδα χρήσεως εισπρακτέα					42.458.684			124.603,62	3. Λοιποί μεταβατικοί λογ/σμοί παθητικού	2.578.710.030	7.567.747,70	2.109.549.809	6.180.901,86
3. Λοιποί μεταβατικοί λογ/σμοί ενεργητικού					2.097.087			6.154,33		7.787.632.206	22.854.386,51	4.811.267.762	14.119.641,27
					2.507.445.375			7.358.607,12	ΓΕΝΙΚΟ ΣΥΝΟΛΟ ΠΑΘΗΤΙΚΟΥ (Α+Β+Γ+Δ)	444.569.316.912	1.304.678.846,42	327.575.703.039	961.337.499,74
					444.569.316.912			1.304.678.846,42	ΛΟΓ/ΣΜΟΙ ΤΑΞΕΩΣ ΠΙΣΤΩΤΙΚΟΙ				
ΓΕΝΙΚΟ ΣΥΝΟΛΟ ΕΝΕΡΓΗΤΙΚΟΎ (Β+Γ+Δ+Ε)									4. Λοιποί λογαριασμοί τάξεως	36.599.654.138	107.409.109,72	36.399.831.232	106.822.688,87
ΛΟΓ/ΣΜΟΙ ΤΑΞΕΩΣ ΧΡΕΩΤΙΚΟΙ										36.599.654.138	107.409.109,72	36.399.831.232	106.822.688,87
4. Λοιποί λογαριασμοί τάξεως					36.599.654.138			107.409.109,72					
					36.599.654.138			107.409.109,72					

ΚΑΤΑΣΤΑΣΗ ΕΝΟΠΙΩΜΕΝΩΣ ΛΟΓ ΑΡΧΑΙΣΜΟΣ ΑΠΟΤΕΛΕΣΜΑΤΩΝ ΧΡΗΣΗΣ 31ης ΔΕΚΕΜΒΡΙΟΥ 2001 (1 ΙΑΝΟΥΑΡΙΟΥ - 31 ΔΕΚΕΜΒΡΙΟΥ 2001)

	Ποσά Κλεισμένων Χρήσεων 2001		Ποσά Προηγούμενων Χρήσεων 2000	
	ΔΡΧ.	ΕΥΡΩ	ΔΡΧ.	ΕΥΡΩ
I. ΑΠΟΤΕΛΕΣΜΑΤΑ ΕΚΜΕΤΑΛΛΕΥΣΗΣ				
Κύριος εργασιών (πωλητές)	86.376.069,377	250.559.264,50	67.276.661,638	197.437.011,41
Μειών: Κόστος πωλητών	62.047.197,594	182.089.970,99	45.553.035,271	133.684.622,95
Μικτά αποτελέσματα (κέρδη) εκμεταλλεύσεως	23.328.871,783	68.469.293,51	21.723.626,367	63.752.388,46
Πλέον: Άλλα έσοδα εκμεταλλεύσεως	151.408,731	444.339,64	116.117,905	340.771,55
Σύνολο	23.480.280,514	68.913.633,21	21.839.744,272	64.093.160,01
ΜΕΙΩΝ:				
1. Έσοδα διοικητικής λειτουργίας	4.720.855,613	43,619.702,71	3.637.713,215	3.637.713,215
3. Έσοδα λειτουργικών διαδικασιών	10.142.558,085	8,618.906,616	7.785.250,010	7.785.250,010
Μερικά αποτελέσματα (κέρδη) εκμεταλλεύσεως				
ΠΛΕΟΝ ή ΜΕΙΩΝ:				
1. Έσοδα συμπαράγωγων	7.394.400		465.702,940	
2. Έσοδα παραγόμενων	79.424.590		---	
3. Κέρδη πωλησιών συμγών & γραμμάτων	119.065.524		2.172.379,961	2.172.379,961
4. Πρωτογενή τόκοι & συνταγή έσοδα	842.225,677		1.042.110,191	1.042.110,191
Μειών:				
3. Χρεωστικοί τόκοι & συνταγή έσοδα	11.329.278,061	11.329.278,061	5.614.481,979	5.614.481,979
Ολικό αποτέλεσμα (λίμνη) εκμεταλλεύσεως				
II. ΠΛΕΟΝ ή ΜΕΙΩΝ: Έκτακτα αποτελέσματα				
1. Έκτακτα & ανόργανα έσοδα	6.771.445,266		3.764.924,117	
2. Έκτακτα κέρδη	1.600.000		31.996,132	
3. Έσοδα προηγούμενων χρήσεων	84.010.340		4.960.110	
4. Έσοδα από προβλέψεις προηγούμενων χρήσεων	1.495.831	6.858.551,437	8.658.551,437	20.127,610,953
Μειών:				
1. Έκτακτα & ανόργανα έσοδα	228.076,005		240.197,161	
2. Έκτακτες ζημιές	703.232,639		3.225,000	
3. Έσοδα προηγούμενων χρήσεων	73.717,709		37.862,275	
4. Προβλέψεις για έκτακτους κινδύνους	---		106.366,027	
Οργανικά & έκτακτα αποτελέσματα (κέρδη)				
ΜΕΙΩΝ:				
1.005.026,533	2.949.453,71	387.659,463	1.137.638,92	
4.185.264,030	12.282.506,34	10.464.611,865	30.710.526,40	
8.417.242,253		8.764.888,878		
8.417.242,253		4.522.041,314	12.451.526,23	
4.185.264,030	12.282.506,34	6.221.754,301	18.259.000,17	
685.954,315	2.013.072,09	-314.264,286	-922.272,30	
3.499.309,715	10.269.434,25	5.907.490,015	17.336.727,87	

Βούλα, 11 Απριλίου 2002
Ο ΑΝΤΙΠΡΟΕΔΡΟΣ
ΑΛΕΞΑΝΔΡΟΣ Π. ΠΑΝΑΓΙΩΤΙΔΗΣ
 Α.Α.Τ. Π. 033703

ΠΙΣΤΟΠΟΙΗΤΙΚΟ ΕΛΕΓΧΟΥ ΟΡΚΩΤΩΝ ΕΠΙΧΕΙΡΗΣΕΩΝ
ΠΙΣΤΟΠΟΙΗΤΙΚΟ ΕΛΕΓΧΟΥ ΟΡΚΩΤΩΝ ΕΠΙΧΕΙΡΗΣΕΩΝ

Προς το Διοικητικό Συμβούλιο της "ΕΠΙΧΕΙΡΗΣΕΩΣ ΑΤΤΙΚΗΣ ΑΝΩΝΥΜΗ ΕΤΑΙΡΙΑ ΣΥΜΜΕΤΟΧΩΝ Α.Ε." και των θυγατρικών της.
 Ελέγξαμε, κατά τις διατάξεις του άρθρου 109 του Κ.Ν. 2190/1920, τον 10ο Ενοποιημένο Ισολογισμό και την Ενοποιημένη Κατάσταση Αποτελεσμάτων, καθώς και το σχετικό Πρόσθετο της "ΕΠΙΧΕΙΡΗΣΕΩΣ ΑΤΤΙΚΗΣ ΑΝΩΝΥΜΗ ΕΤΑΙΡΙΑ ΣΥΜΜΕΤΟΧΩΝ Α.Ε." και των θυγατρικών της για τη χρήση που έληξε την 31 Δεκεμβρίου 2001. Εφορισάμε τις διαδικασίες που κρίναμε κατάλληλες για το σκοπό του ελέγχου μας, οι οποίες είναι σύμφωνες με τις αρχές και κανόνες ελεγκτικής που ακολουθεί το Σύστημα Ορκωτών Ελεγκτών Λογιστών και επαγγελματιών λογιστών μελών της Εθνικής Διοικήσεως με τις παραπάνω Ενοποιημένες Οικονομικές Καταστάσεις. Από τον έλεγχό μας αυτό προέκυψαν τα εξής: 1) Τον Δεκέμβριο του 1998 η Επιτροπή Ανταγωνισμού της Ευρωπαϊκής Ένωσης με πρωτόδικη απόφαση επέβαλε πρόστιμο στον Όμιλο εταιριών "ΓΡΑΜΜΕΣ ΣΤΡΗΝΤΖ ΜΑΥΤΙΜΑΚΗ Α.Ε.". Το πρόστιμο που επιβλήθηκε αφορά την περίοδο 1987 έως 1993 και ανέρχεται σε Δρχ. 500 εκατ. περίπου, έναντι του οποίου δεν σχημάτιστη πρόβλεψη επειδή ο Όμιλος κωμικοποίησε την ανώτερη απόφαση και έχει ήδη προσφύγει στο Ευρωπαϊκό Δικαστήριο. Η έκδοση της ανώτερης απόφασης είναι προς το παρόν αβέβαιη. 2) Οι εταιρίες του Ομίλου "ΓΡΑΜΜΕΣ ΣΤΡΗΝΤΖ ΜΑΥΤΙΜΑΚΗ Α.Ε." δεν έχουν ελεγχθεί από τις φορολογικές αρχές για τις χρήσεις 1989 έως 2001, με εξαίρεση την θυγατρική BLUE STAR FERRIES ΝΑΥΤΙΜΑΚΗ Α.Ε., η οποία δεν έχει ελεγχθεί για τις χρήσεις 1993 έως 2001, και ως εκ τούτου οι φορολογικές τους υποχρεώσεις δεν έχουν καταστεί οριστικές. Κατά τη γνώμη μας, αφού ληφθούν υπόψη οι παραπάνω παρατηρήσεις μας, καθώς και η παραρτημένη σημείωση με αριθμό 5 της Εταιρίας, οι ενοποιημένες αυτές οικονομικές καταστάσεις έχουν καταρτιστεί σύμφωνα με τις διατάξεις του Κ.Ν. 2190/1920 και απεικονίζουν βάσει των σχετικών διατάξεων που ισχύουν και λογιστικών αρχών και μεθόδων που εφαρμόζει η μητρική εταιρία και οι οποίες έχουν γίνει γενικά παραδεκτές και δεν διαφέρουν από εκείνες που εφαρμόστηκαν στην προηγούμενη χρήση, την περυσιακή διαφώφηση, τη χρηματοοικονομική θέση και τα αποτελέσματα του συνόλου των επιχειρήσεων που περιλαμβάνονται στην ενοποίηση της 31 Δεκεμβρίου 2001.

Αθήνα, 12 Απριλίου 2002
Οι Ορκωτοί Ελεγκτές Λογιστές
Άθως Σπυλιανού
Α.Μ. ΣΟΕΛ 12311
Για την DRM ΣΤΥΛΙΑΝΟΥ Α.Ε.
 Μέλος της RSM International



Σημειώσεις:

1. Στον Ισολογισμό και τα Αποτελέσματα Χρήσεως της 31/12/2001 ενοποιούνται με την μέθοδο της Ολικής ενσωμάτωσης:
 - α. Οι κατά 100% θυγατρικές εταιρίες ΣΟΠΕΡΦΑΣΤ ΦΕΡΡΕ ΝΑΥΤΙΜΑΚΗ Α.Ε. και οι πλειοκτήσεις εταιρίες των πλοίων SUPERFAST VI έως SUPERFAST X.
 - β. Οι πλειοκτήσεις εταιρίες των πλοίων SUPERFAST I έως SUPERFAST VI και SUPERFAST XI και XII, οι οποίες είναι κατά 100% θυγατρικές εταιρίες της ΣΟΠΕΡΦΑΣΤ ΦΕΡΡΕ ΝΑΥΤΙΜΑΚΗ Α.Ε.
 - γ. Οι κατά 48,57% συνδεδεμένες Ομίλους εταιριών ΓΡΑΜΜΕΣ ΣΤΡΗΝΤΖ ΝΑΥΤΙΜΑΚΗ Α.Ε. στον οποίο συμπεριλαμβάνονται:
 - i) Οι κατά 99,99% θυγατρική εταιρία BLUE STAR FERRIES Ν.Α.Ε.
 - ii) Οι κατά 100% θυγατρικές εταιρίες BLUE STAR FERRIES S.A., WATERFRONT NAVIGATION COMPANY, THELMO MARINE S.A., BLUE GULF SHIPPING INC., BLUE ISLAND SHIPPING INC.
 - iii) Οι κατά 89% θυγατρικές εταιρίες STRINTZIS LINES SHIPPING S.A. & STRINTZIS LINES COMPANY LTD.
 - iv) Οι υπό ενδιάμεση διοίκηση εταιρίες STRINTZIS LINES S.A. και ΚΟΙΝΟΠΡΑΞΙΑ BLUE STAR FERRIES.
2. Οι βασικές λογιστικές αρχές που ακολουθούν οι εταιρίες για την κατάσταση του Ισολογισμών είναι εκείνες που προβλέπονται από τις σχετικές διατάξεις του Κ.Ν. 2190/1920.
3. Ο αριθμός του απορρολογούμενου προσωπικού είναι κατά μέσο όρο 1.663 άτομα.
4. Οι συμπεριφορές αποτιμήθηκαν στην χαμηλότερη τιμή μεταξύ τρέχουσας και τυχής κτήσεως.
5. Οι αποβλέψεις στον Όμιλο ΓΡΑΜΜΕΣ ΣΤΡΗΝΤΖ ΝΑΥΤΙΜΑΚΗ Α.Ε. είναι μειωμένες κατά 500 εκατ. περίπου, διότι ο Όμιλος εφαρμόζει για τα νεότευκτα πλοία μειωμένες αποβλέψεις για τα τρία πρώτα χρόνια εκμετάλλευσής.
6. Επί των πλοίων του Ομίλου έχουν εγγραφεί έσοδα/ζημιές για ασφαλεία των Μακροπρόθεσμων επενδύσεων.
7. Το σύνολο του Κύριου Εργασίου των Ενοποιημένων Αποτελεσμάτων ανήκει στην κατηγορία Οικονομικής Δραστηριότητας (ΣΤΑΚΟΔ 91) 611.0 "Θαλάσσιες και αεροπορικές μεταφορές".
8. Για την μετροση των ποσών σε ΕΥΡΩ, χρησιμοποιήθηκε ίδια ποσότητα (1ΕΥΡΩ=940,75 Δρχ.) στις χρήσεις 2001 και 2000.
9. Ορισμένα στοιχεία του Ισολογισμού του 2000 έχουν αναπροσαρμόσει με τα αντίστοιχα ποσά του 2001 ώστε να καταστούν συγκρίσιμα.

Ο ΟΙΚΟΝΟΜΙΚΟΣ ΔΙΕΥΘΥΝΤΗΣ
ΝΙΚΟΛΑΟΣ Ι. ΤΑΠΙΡΗΣ
 Α.Δ.Τ. Ν 255869

Π Ρ Ο Σ Α Ρ Τ Η Μ Α

ΕΝΟΠΟΙΗΜΕΝΩΝ ΟΙΚΟΝΟΜΙΚΩΝ ΚΑΤΑΣΤΑΣΕΩΝ

ΤΗΣ «ΕΠΙΧΕΙΡΗΣΕΙΣ ΑΤΤΙΚΗΣ ΑΝΩΝΥΜΟΣ ΕΤΑΙΡΙΑ ΣΥΜΜΕΤΟΧΩΝ», «SUPERFAST ΕΡΤΑ INC.», «SUPERFAST ΟΚΤΟ INC.», «SUPERFAST ΕΝΝΕΑ INC.», «SUPERFAST ΔΕΚΑ INC.», «ΣΟΥΠΕΡΦΑΣΤ ΕΠΤΑ Ν.Ε.», «ΣΟΥΠΕΡΦΑΣΤ ΟΚΤΩ Ν.Ε.», «ΣΟΥΠΕΡΦΑΣΤ ΕΝΝΕΑ Ν.Ε.», «ΣΟΥΠΕΡΦΑΣΤ ΔΕΚΑ Ν.Ε.», ΤΟΥ ΟΜΙΛΟΥ «ΣΟΥΠΕΡΦΑΣΤ ΦΕΡΡΙΣ ΝΑΥΤΙΛΙΑΚΗ Α.Ε.» ΚΑΙ ΤΟΥ ΟΜΙΛΟΥ «ΓΡΑΜΜΕΣ ΣΤΡΙΝΤΖΗ ΝΑΥΤΙΛΙΑΚΗ Α.Ε.» ΤΗΣ 31ης ΔΕΚΕΜΒΡΙΟΥ 2001.

Σύμφωνα με τις διατάξεις του Ν. 2190/1920 και ειδικότερα τη διάταξη του άρθρου 107 και τις διατάξεις που το άρθρο αυτό παραπέμπει, παρέχουμε τις ακόλουθες πληροφορίες που αναφέρονται στις ενοποιημένες οικονομικές καταστάσεις.

1. ΠΛΗΡΟΦΟΡΙΑΚΑ ΣΤΟΙΧΕΙΑ ΣΧΕΤΙΚΑ ΜΕ ΤΙΣ ΕΤΑΙΡΙΕΣ ΠΟΥ ΕΝΟΠΟΙΗΘΗΚΑΝ.

1.1 Άρθρο 107, παρ. 1β - Πληροφοριακά στοιχεία για τις εταιρίες που ενοποιήθηκαν με τη μέθοδο της "ολικής ενσωμάτωσης".

Επωνυμία	Έδρα	Ποσοστό συμμετοχής μητρικής εταιρείας στο κεφάλαιο της θυγατρικής	Ποσοστό συμμετοχής επιχειρήσεων εκτός της μητρικής ή προσώπων που ενεργούν για λογαριασμό των επιχειρήσεων	Σχέση που υπαγόρευε την ενοποίηση α) Σχέση μητρικής θυγατρικής (αρ.42ε 5α) β) Ενταία διεύθυνση ή ίδια διοικητικά κλπ. πρόσωπα
1.ΣΟΥΠΕΡΦΑΣΤ ΦΕΡΡΙΣ ΝΑΥΤΙΛΙΑΚΗ Α.Ε.	ΒΟΥΛΑ	100%	ΔΕΝ ΥΠΑΡΧΕΙ	(α)
2. SUPERFAST ΕΡΤΑ INC.	ΛΙΒΕΡΙΑ	100%	ΔΕΝ ΥΠΑΡΧΕΙ	(α)
3. SUPERFAST ΟΚΤΟ INC.	ΛΙΒΕΡΙΑ	100%	ΔΕΝ ΥΠΑΡΧΕΙ	(α)
4. SUPERFAST ΕΝΝΕΑ INC.	ΛΙΒΕΡΙΑ	100%	ΔΕΝ ΥΠΑΡΧΕΙ	(α)
5. SUPERFAST ΔΕΚΑ INC.	ΛΙΒΕΡΙΑ	100%	ΔΕΝ ΥΠΑΡΧΕΙ	(α)
6. ΣΟΥΠΕΡΦΑΣΤ ΕΠΤΑ Ν.Ε.	ΒΟΥΛΑ	100%	ΔΕΝ ΥΠΑΡΧΕΙ	(α)
7. ΣΟΥΠΕΡΦΑΣΤ ΟΚΤΩ Ν.Ε.	ΒΟΥΛΑ	100%	ΔΕΝ ΥΠΑΡΧΕΙ	(α)
8. ΣΟΥΠΕΡΦΑΣΤ ΕΝΝΕΑ Ν.Ε.	ΒΟΥΛΑ	100%	ΔΕΝ ΥΠΑΡΧΕΙ	(α)
9. ΣΟΥΠΕΡΦΑΣΤ ΔΕΚΑ Ν.Ε.	ΒΟΥΛΑ	100%	ΔΕΝ ΥΠΑΡΧΕΙ	(α)
10. SUPERFAST ΕΝΑ INC.	ΛΙΒΕΡΙΑ	100%	ΘΥΓΑΤΡΙΚΗ ΤΗΣ ΣΟΥΠΕΡΦΑΣΤ ΦΕΡΡΙΣ ΝΑΥΤΙΛΙΑΚΗ Α.Ε.	(α)

Επωνυμία	Έδρα	Ποσοστό συμμετοχής μητρικής εταιρείας στο κεφάλαιο της θυγατρικής	Ποσοστό συμμετοχής ενοποιημένων επιχειρήσεων εκτός της μητρικής ή προσώπων που ενεργούν για λογαριασμό των επιχειρήσεων	Σχέση που υπαγόρευε την ενοποίηση α) Σχέση μητρικής θυγατρικής (αρ. 42ε 5α) β) Ενιαία διεύθυνση ή ίδια διοικητικά κλπ. πρόσωπα
11. SUPERFAST DIO INC.	ΛΙΒΕΡΙΑ	100% ΘΥΓΑΤΡΙΚΗ ΤΗΣ ΣΟΥΠΕΡΦΑΣΤ ΦΕΡΡΙΣ ΝΑΥΤΙΛΙΑΚΗ Α.Ε.	ΔΕΝ ΥΠΑΡΧΕΙ	(α)
12. SUPERFAST TRIA INC.	ΛΙΒΕΡΙΑ	100% ΘΥΓΑΤΡΙΚΗ ΤΗΣ ΣΟΥΠΕΡΦΑΣΤ ΦΕΡΡΙΣ ΝΑΥΤΙΛΙΑΚΗ Α.Ε.	ΔΕΝ ΥΠΑΡΧΕΙ	(α)
13. SUPERFAST TESSERA INC.	ΛΙΒΕΡΙΑ	100% ΘΥΓΑΤΡΙΚΗ ΤΗΣ ΣΟΥΠΕΡΦΑΣΤ ΦΕΡΡΙΣ ΝΑΥΤΙΛΙΑΚΗ Α.Ε.	ΔΕΝ ΥΠΑΡΧΕΙ	(α)
14. SUPERFAST PENTE INC.	ΛΙΒΕΡΙΑ	100% ΘΥΓΑΤΡΙΚΗ ΤΗΣ ΣΟΥΠΕΡΦΑΣΤ ΦΕΡΡΙΣ ΝΑΥΤΙΛΙΑΚΗ Α.Ε.	ΔΕΝ ΥΠΑΡΧΕΙ	(α)
15. SUPERFAST EXI INC.	ΛΙΒΕΡΙΑ	100% ΘΥΓΑΤΡΙΚΗ ΤΗΣ ΣΟΥΠΕΡΦΑΣΤ ΦΕΡΡΙΣ ΝΑΥΤΙΛΙΑΚΗ Α.Ε.	ΔΕΝ ΥΠΑΡΧΕΙ	(α)
16. MARIN ΣΟΥΠΕΡΦΑΣΤ Ν.Ε.	ΒΟΥΛΑ	100% ΘΥΓΑΤΡΙΚΗ ΤΗΣ ΣΟΥΠΕΡΦΑΣΤ ΦΕΡΡΙΣ ΝΑΥΤΙΛΙΑΚΗ Α.Ε.	ΔΕΝ ΥΠΑΡΧΕΙ	(α)
17. ΝΑΒΙΓΚΕΙΣΟΝ ΣΟΥΠΕΡΦΑΣΤ Ν.Ε.	ΒΟΥΛΑ	100% ΘΥΓΑΤΡΙΚΗ ΤΗΣ ΣΟΥΠΕΡΦΑΣΤ ΦΕΡΡΙΣ ΝΑΥΤΙΛΙΑΚΗ Α.Ε.	ΔΕΝ ΥΠΑΡΧΕΙ	(α)
18. SUPERFAST FERRIES S.A.	ΛΙΒΕΡΙΑ ΜΕ ΕΓΚΑΤΑΣΤΑΣΗ ΣΤΗΝ ΕΛΛΑΔΑ	-	ΔΕΝ ΥΠΑΡΧΕΙ	(β)
19. ΚΟΙΝΟΠΡΑΞΙΑ ΣΟΥΠΕΡΦΑΣΤ ΦΕΡΡΙΣ	ΒΟΥΛΑ	-	ΔΕΝ ΥΠΑΡΧΕΙ	(β)
20. ΓΡΑΜΜΕΣ ΣΤΡΙΝΤΖΗ ΝΑΥΤΙΛΙΑΚΗ Α.Ε.	ΒΟΥΛΑ	48,57%	ΔΕΝ ΥΠΑΡΧΕΙ	(α)
21. BLUE STAR FERRIES ΝΑΥΤΙΛΙΑΚΗ Α.Ε.	ΕΛΛΑΔΑ	99,999% ΘΥΓΑΤΡΙΚΗ ΤΗΣ ΓΡΑΜΜΕΣ ΣΤΡΙΝΤΖΗ ΝΑΕ	---	(α)
22. BLUE STAR FERRIES S.A.	ΛΙΒΕΡΙΑ	100%	ΔΕΝ ΥΠΑΡΧΕΙ	(α)
23. ΚΟΙΝΟΠΡΑΞΙΑ BLUE STAR FERRIES	ΕΛΛΑΔΑ	---	---	(β)

Επωνυμία	Έδρα	Ποσοστό συμμετοχής μητρικής εταιρείας στο κεφάλαιο της θυγατρικής	Ποσοστό συμμετοχής ενοποιημένων επιχειρήσεων εκτός της μητρικής ή προσώπων που ενεργούν για λογαριασμό των επιχειρήσεων	Σχέση που υπαγόρευε την ενοποίηση α) Σχέση μητρικής θυγατρικής (αρ. 42ε 5α) β) Ενίαία διεύθυνση ή ίδια διοικητικά κλπ. πρόσωπα
24. STRINTZIS LINES S.A.	ΠΑΝΑΜΑ	---	---	(β)
25. STRINTZIS LINES COMPANY LTD.	ΜΑΛΤΑ	99% ΘΥΓΑΤΡΙΚΗ ΤΗΣ ΓΡΑΜΜΕΣ ΣΤΡΠΙΝΤΖΗ ΝΑΕ	---	(α)
26. STRINTZIS LINES SHIPPING LTD.	ΚΥΠΡΟΣ ΣΤΡΠΙΝΤΖΗ ΝΑΕ	99% ΘΥΓΑΤΡΙΚΗ ΤΗΣ ΓΡΑΜΜΕΣ	---	(α)
27. THELMO MARINE S.A.	ΛΙΒΕΡΙΑ	100% ΘΥΓΑΤΡΙΚΗ ΤΗΣ ΓΡΑΜΜΕΣ ΣΤΡΠΙΝΤΖΗ ΝΑΕ	---	(α)
28. WATERFRONT NAVIGATION COMPANY	ΛΙΒΕΡΙΑ	100% ΘΥΓΑΤΡΙΚΗ ΤΗΣ ΓΡΑΜΜΕΣ ΣΤΡΠΙΝΤΖΗ ΝΑΕ	---	(α)
29. BLUE GALAXY SHIPPING INC.	ΛΙΒΕΡΙΑ	100% ΘΥΓΑΤΡΙΚΗ ΤΗΣ ΓΡΑΜΜΕΣ ΣΤΡΠΙΝΤΖΗ ΝΑΕ	---	(α)
30. BLUE ISLAND SHIPPING INC.	ΛΙΒΕΡΙΑ	100% ΘΥΓΑΤΡΙΚΗ ΤΗΣ ΓΡΑΜΜΕΣ ΣΤΡΠΙΝΤΖΗ ΝΑΕ	---	(α)

1.2 Άρθρο 107, παρ. 1δ - Πληροφοριακά στοιχεία για τις εταιρίες που ενσωματώθηκαν με τη μέθοδο της "καθαρής θέσεως".

Δεν υπάρχουν.

1.3 Άρθρο 107, παρ. 1γ και 97 - Πληροφοριακά στοιχεία για τις εταιρίες που δεν ενοποιήθηκαν ή δεν εμφανίστηκαν με τη μέθοδο της "καθαρής θέσεως", επειδή παρουσιάζουν επουσιώδεις ενδιαφέρον.

Το 2001 δεν ενοποιήθηκαν λόγω αδράνειας οι υπό εκκαθάριση εταιρίες:

- α. STRINTZIS LINES IONIAN FERRIES ITALY SRL
- β. ΣΗΤΖΕΤ ΝΑΥΤΙΚΗ ΕΤΑΙΡΙΑ
- γ. ΔΙΕΘΝΕΙΣ ΓΡΑΜΜΕΣ ΣΤΡΠΙΝΤΖΗ ΝΑΥΤΙΚΗ ΕΤΑΙΡΙΑ

Επίσης δεν ενοποιήθηκε η εταιρία ΑΤΤΙΚΑ PREMIUM Α.Ε., η οποία παρουσιάζει επουσιώδεις ενδιαφέρον διότι σχεδόν το σύνολο του τζίρου της

προέρχεται από εταιρίες οι οποίες ενοποιούνται στον Όμιλο.

1.4 Άρθρο 107, παρ. 1γ και 98 - Πληροφοριακά στοιχεία για τις εταιρίες που δεν ενοποιήθηκαν, επειδή έχουν διαφορετικές δραστηριότητες από τις άλλες εταιρίες του ομίλου.

Δεν υπάρχουν εταιρίες που δεν ενοποιήθηκαν, λόγω διαφορετικής δραστηριότητας από τις άλλες εταιρίες του ομίλου.

1.5 Άρθρο 107, παρ. 1ε - Πληροφοριακά στοιχεία για τις εταιρίες εκείνες όπου οι ενοποιούμενες εταιρίες (ανωτέρω παρ. 1.1) και αυτές που εξαιρέθηκαν της ενοποίησης (ανωτέρω παρ. 1.3) κατέχουν άμεσα ή μέσω τρίτων συνολικό ποσό μεγαλύτερο από 10% του κεφαλαίου της.

Δεν υπάρχουν.

1.6 Άρθρο 104, παρ. 7 - Ημερομηνία κλεισίματος

Όλες οι ενοποιημένες οικονομικές καταστάσεις έχουν ημερομηνία κλεισίματος την ημερομηνία της μητρικής (31.12.2001).

1.7 Άρθρο 104, παρ. 9 - Μεταβολές στη σύνθεση του συνόλου των ενοποιούμενων επιχειρήσεων στη χρήση 2001.

Προστέθηκαν οι εταιρίες «ΣΟΥΠΕΡΦΑΣΤ ΕΠΤΑ Ν.Ε.», «ΣΟΥΠΕΡΦΑΣΤ ΟΚΤΟ Ν.Ε.», «ΣΟΥΠΕΡΦΑΣΤ ΕΝΝΕΑ Ν.Ε.» και «ΣΟΥΠΕΡΦΑΣΤ ΔΕΚΑ Ν.Ε.», καθώς επίσης και οι εταιρίες του ομίλου ΓΡΑΜΜΕΣ ΣΤΡΠΙΝΤΖΗ ΝΑΥΤΙΛΙΑΚΗ Α.Ε. «BLUE GALAXY SHIPPING INC.», «BLUE ISLAND SHIPPING INC.», πλοιοκτήτριες των πλοίων CESME 2 (πρώην BLUE GALAXY) και CESME 1 (πρώην BLUE ISLAND) αντίστοιχα.

1.8 Άρθρο 103, παρ. 4 - Λογιστικός χειρισμός των διαφορών ενοποίησης

Κατά την ενοποίηση του Ομίλου ΓΡΑΜΜΕΣ ΣΤΡΠΙΝΤΖΗ ΝΑΥΤΙΛΙΑΚΗ Α.Ε. προέκυψαν διαφορές ενοποίησης Δρχ. 27.859.764.596 (χρεωστικές) οι οποίες εμφανίζονται αφαιρετικά της καθαρής θέσης του ενοποιημένου ισολογισμού.

2. ΠΛΗΡΟΦΟΡΙΕΣ ΣΧΕΤΙΚΕΣ ΜΕ ΤΑ ΣΤΟΙΧΕΙΑ ΤΟΥ ΕΝΕΡΓΗΤΙΚΟΥ

2.1 Άρθρο 105, παρ. 3 και άρθρο 107, παρ. 1 - Αποτίμηση στοιχείων ενεργητικού των επιχειρήσεων που περιλήφθησαν στην ενοποίηση.

Τα στοιχεία του ενεργητικού όλων των επιχειρήσεων που περιλήφθησαν στην

ενοποίηση έχουν αποτιμηθεί, σύμφωνα με τους κανόνες αποτίμησης του άρθρου 42, παρ. 14 και του άρθρου 43 χωρίς καμιά παρέκκλιση.

3. ΠΛΗΡΟΦΟΡΙΕΣ ΣΧΕΤΙΚΕΣ ΜΕ ΤΙΣ ΥΠΟΧΡΕΩΣΕΙΣ ΚΑΙ ΠΡΟΒΛΕΨΕΙΣ

3.1 Άρθρο 107, παρ. 1στ - Μακροπρόθεσμες υποχρεώσεις πάνω από 5 έτη.

1. Δάνειο KFW αξίας	Δρχ.	83.070.542.551
2. Δάνειο LEONIA/CHASE αξίας	Δρχ.	32.143.542.728
3. Δάνειο ABN AMRO BANK	Δρχ.	25.212.092.500
4 Δάνειο DEBIS FINANCIAL SERVICES	Δρχ.	238.610.174
		<u>140.664.787.953</u>

3.2 Άρθρο 107, παρ. 1στ - Υποχρεώσεις καλυπτόμενες με εμπράγματα ασφάλειες

Υφίστανται οι παρακάτω υποθήκες:

Για τα πλοία SUPERFAST I και SUPERFAST II:

Πρώτη υποθήκη για το συνολικό ποσό των Γερμανικών Μάρκων 229.518.307 υπέρ της Γερμανικής Τράπεζας «KREDITANSTALT FUR WIEDERAUFBAU».

Για τα πλοία SUPERFAST III και SUPERFAST IV:

Πρώτη υποθήκη για το ποσό των Ελληνικών Δραχμών 15.604.852.000, Γερμανικών Μάρκων 164.317.241,40 και Ιταλικών Λιρετών 179.917.232.000 υπέρ διαφόρων τραπεζών για το πλοίο SUPERFAST III. Αντίστοιχα για το πλοίο SUPERFAST IV, πρώτη υποθήκη για το ποσό των Ελληνικών Δραχμών 15.620.584.000, Γερμανικών Μάρκων 164.317.241,40 και Ιταλικών Λιρετών 179.985.784.000.

Δεύτερη υποθήκη υπέρ της τράπεζας CHASE MANHATTAN BANK N.A. για την εξασφάλιση σύμβασης ανταλλαγής νομισμάτων για το ποσό των Γερμανικών Μάρκων 238.542.554 πλέον τόκων.

Για τα πλοία SUPERFAST V και SUPERFAST VI:

Πρώτη υποθήκη για το ποσό των ΕΥΡΩ 247.659.561 υπέρ της Γερμανικής Τράπεζας «KREDITANSTALT FUR WIEDERAUFBAU».

Για τα πλοία SUPERFAST VII και SUPERFAST VIII:

Πρώτη υποθήκη για το ποσό των Ευρώ 269.494.281 υπέρ της Γερμανικής Τράπεζας «KREDITANSTALT FUR WIEDERAUFBAU».

Επί των πλοίων του Ομίλου ΓΡΑΜΜΕΣ ΣΤΡΙΝΤΖΗ ΝΑΥΤΙΛΙΑΚΗ Α.Ε. έχουν εγγραφεί υποθήκες αξίας Ευρώ 235,3 εκατ. για εξασφάλιση των μακροπρόθεσμων υποχρεώσεων.

Σημειώνεται ότι κατά την συνήθη πρακτική των ναυτιλιακών δανείων, το ποσό της εγγεγραμμένης υποθήκης αντιπροσωπεύει το πραγματικό ανεξάρτητο ποσό του δανείου πλέον ενός ποσοστού για την κάλυψη τυχόν τόκων υπερημερίας και άλλων εξόδων.

3.3 Άρθρο 107, παρ. 1ζ - Υποχρεώσεις που αναλήφθηκαν και δεν εμφανίζονται στον ενοποιημένο ισολογισμό.

Με αποφάσεις του Διοικητικού Συμβουλίου, η Εταιρία έχει παραχωρήσει τις παρακάτω εγγυήσεις:

1. Με απόφαση του Δ.Σ. της 20.12.95, παραχωρήθηκε εγγύηση προς τη Γερμανική Τράπεζα KFW σε ασφάλεια των υποχρεώσεων των δανειζομένων θυγατρικών της αλλοδαπών πλοιοκτητριών εταιριών SUPERFAST ENA INC. και SUPERFAST DIO INC. συνολικού ποσού Γερμανικών Μάρκων 116.800.000, που αντιπροσωπεύει το 80% του κόστους κατασκευής των πλοίων SUPERFAST I και SUPERFAST II.
2. Με απόφαση του Δ.Σ. της 4.11.98, παραχωρήθηκε εγγύηση προς τη Γερμανική Τράπεζα KFW σε ασφάλεια των υποχρεώσεων των δανειζομένων αλλοδαπών πλοιοκτητριών εταιριών SUPERFAST PENTE INC. και SUPERFAST EXI INC. συνολικού ποσού Γερμανικών Μάρκων 372.600.000, που αντιπροσωπεύει το 90% του κόστους κατασκευής των πλοίων.
3. Με απόφαση του Δ.Σ. της 15.6.99, παραχωρήθηκε εγγύηση υπέρ της Γερμανικής Τράπεζας KFW σε ασφάλεια των υποχρεώσεων των πλοιοκτητριών εταιριών SUPERFAST ENNEA INC. και SUPERFAST DEKA INC. συνολικού ποσού Γερμανικών Μάρκων 357.750.000, που αντιπροσωπεύει το 90% του κόστους κατασκευής των SUPERFAST IX και SUPERFAST X.
4. Με απόφαση του Δ.Σ. της 12.7.99, παραχωρήθηκε εγγύηση προς την Γερμανική Τράπεζα KFW σε εξασφάλιση των υποχρεώσεων των πλοιοκτητριών εταιριών SUPERFAST ENA INC. και SUPERFAST DIO INC., για την αγορά των πλοίων SUPERFAST I και SUPERFAST II από τις MAPIN ΣΟΥΠΕΡΦΑΣΤ Ν.Ε. και ΝΑΒΙΓΚΕΙΣΟΝ ΣΟΥΠΕΡΦΑΣΤ Ν.Ε. αντίστοιχα.
5. Με απόφαση του Δ.Σ. της 18.9.00, παραχωρήθηκε εγγύηση προς την SODERTALJE HAMN AB σε ασφάλεια υποχρεώσεων της SUPERFAST FERRIES

S.A. καθώς και εγγύηση Γερμανικών Μάρκων 30.000.000 σε ασφάλεια υποχρεώσεων της ίδιας εταιρίας προς την Port of Hanko.

6. Με απόφαση του Δ.Σ. της 6.12.00, παραχωρήθηκε ενέχυρο μέσω μετοχών της θυγατρικής ΓΡΑΜΜΕΣ ΣΤΡΙΝΤΖΗ ΝΑΕ για την εξασφάλιση δανείου της θυγατρικής ΣΟΥΠΕΡΦΑΣΤ ΦΕΡΡΙΣ ΝΑΥΤΙΛΙΑΚΗ Α.Ε. από την CITIBANK N.A. για ποσό των δρχ. 1.700.000.000.
7. Με απόφαση του Δ.Σ. της 24.4.01, παραχωρήθηκε εγγύηση προς τις Τράπεζες COMMERZBANK A.G. DEUTSCHE SCHIFFSBANK A.G., KFW, LANDESBANK SCHLESWIG - HOLSTEIN GIROZENTRALE NORDDEUTSCHE LANDESBANK GIROZENTRALE για εξασφάλιση των υποχρεώσεων των πλοιοκτητριών εταιριών SUPERFAST ENDEKA INC. και SUPERFAST DODEKA INC., που αντιπροσωπεύει το 80% του κόστους κατασκευής των πλοίων.
8. Με απόφαση του Δ.Σ. της 30.4.01, παραχωρήθηκε εγγύηση προς την Γερμανική Τράπεζα KFW σε εξασφάλιση των υποχρεώσεων των πλοιοκτητριών εταιριών ΣΟΥΠΕΡΦΑΣΤ ΕΠΤΑ Ν.Ε. και ΣΟΥΠΕΡΦΑΣΤ ΟΚΤΩ Ν.Ε. για δάνειο ποσού Γερμανικών Μάρκων 357.750.000 ή μέχρι του ποσού του 90% του τιμήματος αγοράς των πλοίων.
9. Με απόφαση του Δ.Σ. της 4.7.01, παραχωρήθηκε εγγύηση προς την Γερμανική Τράπεζα KFW και προς την NORDDEUTSCHE LANDESBANK GIROZENTRALE σε ασφάλεια των υποχρεώσεων της θυγατρικής της ΣΟΥΠΕΡΦΑΣΤ ΦΕΡΡΙΣ ΝΑΥΤΙΛΙΑΚΗ Α.Ε. για ποσό ύψους Ευρώ 19.633.608.
10. Με απόφαση του Δ.Σ. της 27.11.01, παραχωρήθηκε εγγύηση προς τις Τράπεζες ALPHA BANK A.E., ΕΜΠΟΡΙΚΗ ΤΡΑΠΕΖΑ ΤΗΣ ΕΛΛΑΔΟΣ Α.Ε., NEDSHIP BANK N.V. και LANDESBANK SCHLESWIG - HOLSTEIN GIROZENTRALE υπέρ της BLUE STAR ΝΑΥΤΙΛΙΑΚΗΣ Α.Ε. για εξασφάλιση υποχρεώσεων του δανείου ποσού \$56.000.000 (κόστος κατασκευής ναυπηγούμενων πλοίων).

Στους λογαριασμούς τάξεως, πέρα από τις υποθήκες που έχουν εγγραφεί στα πλοία του Ομίλου ΓΡΑΜΜΕΣ ΣΤΡΙΝΤΖΗ ΝΑΥΤΙΛΙΑΚΗ Α.Ε. για εξασφάλιση των μακροπρόθεσμων τραπεζικών δανείων περιλαμβάνονται και εγγυητικές επιστολές προς τρίτους Δρχ. 1.171.538.903 καθώς και επιταγές που λήφθηκαν από πρακτορεία για εγγύηση Δρχ. 227.364.655.

ΒΛΕΠΕ ΠΙΝΑΚΑ Α

Την 31η Δεκεμβρίου 2001, υπήρχαν εκκρεμείς δικαστικές και άλλες υποθέσεις σχετικές με τη δραστηριότητα της Μητρικής εταιρείας, συνολικού ποσού Δρχ. 1,4 δις. περίπου. Η Διοίκηση πιστεύει ότι οι ανωτέρω υποθέσεις θα τελεσιδικήσουν χωρίς σημαντική επίπτωση στην οικονομική της θέσης.

3.4 Άρθρο 107, παρ. 1α - Πιθανές οφειλές σημαντικών ποσών φόρων και ποσά φόρων που ενδεχομένως να προκύψουν σε βάρος της κλειομένης και των προηγούμενων χρήσεων που δεν εμφανίζονται στις υποχρεώσεις και τις προβλέψεις.

Η μητρική εταιρία ΕΠΙΧΕΙΡΗΣΕΙΣ ΑΤΤΙΚΗΣ Α.Ε. έχει ελεγχθεί οριστικά μέχρι και τη χρήση 1992, ενώ παράλληλα διενεργείται οριστικός έλεγχος για τις χρήσεις 1993 έως και 2000.

Οι θυγατρικές εταιρίες του Ομίλου ΣΟΥΠΕΡΦΑΣΤ ΦΕΡΡΙΣ ΝΑΥΤΙΛΙΑΚΗ Α.Ε. έχουν ελεγχθεί οριστικά μέχρι και τη χρήση 2000.

Οι θυγατρικές εταιρίες του Ομίλου ΓΡΑΜΜΕΣ ΣΤΡΙΝΤΖΗ ΝΑΥΤΙΛΙΑΚΗ Α.Ε. έχουν ελεγχθεί οριστικά μέχρι και τη χρήση 1999, εκτός της εταιρίας BLUE STAR FERRIES ΝΑΥΤΙΛΙΑΚΗ Α.Ε. η οποία δεν έχει ελεχθεί για τα έτη 1993 – 2000.

3.5 Άρθρο 104, παρ. 7 - Σημαντικά γεγονότα στην περίοδο μεταξύ της ημερομηνίας κλεισίματος των ισολογισμών των ενοποιούμενων εταιριών και της ημερομηνίας καταρτίσεως των ενοποιημένων οικονομικών καταστάσεων.

Δεν έγιναν.

4. ΠΛΗΡΟΦΟΡΙΕΣ ΣΧΕΤΙΚΕΣ ΜΕ ΤΑ ΑΠΟΤΕΛΕΣΜΑΤΑ

4.1 Άρθρο 107, παρ. 1α

Ο ενοποιημένος κύκλος εργασιών ανέρχεται σε δρχ. 85.378.069.377 και αναλύεται ανά γεωγραφική δραστηριότητα ως κατωτέρω:

Γραμμές Εσωτερικού	10.765.045.444
Γραμμές Αδριατικής	66.594.255.515
Γραμμές Βαλτικής	8.018.768.418
	<u>85.378.069.377</u>

4.2 Άρθρο 107, παρ. 1θ

Ο μέσος όρος του προσωπικού που απασχολήθηκε στη διάρκεια του 2001 από τις ενοποιημένες επιχειρήσεις, κατά κατηγορίες έχει ως εξής.

Έμμισθοι	Διοικητικό Προσωπικό:	244
	Πληρώματα:	<u>1.419</u>
		1.663

Οι αποδοχές και τα λοιπά έξοδα προσωπικού έχουν ως εξής:

Διοικητικό Προσωπικό		
Αποδοχές:	1.885.785.991	
Εργοδοτικές Εισφορές:	<u>442.042.579</u>	2.327.828.570
Πληρώματα		
Αποδοχές:	14.872.103.203	
Εργοδοτικές Εισφορές:	<u>1.359.685.623</u>	16.231.788.826
Γενικό Σύνολο		<u><u>18.559.617.396</u></u>

4.3 Άρθρο 105, παρ. 5

Δε διενεργήθηκαν από τις Ενοποιούμενες Εταιρίες πρόσθετες αποσβέσεις.

4.4 Άρθρο 107, παρ. 1ιβ

Ποσά που καταβλήθηκαν μέσα στη χρήση για αμοιβές στα μέλη των διοικητικών, διαχειριστικών και εποπτικών οργάνων της μητρικής εταιρίας για την άσκηση των καθηκόντων τους, τόσο στη μητρική όσο και στις θυγατρικές επιχειρήσεις, καθώς και τυχόν υποχρεώσεις για αποζημιώσεις αυτών λόγω εξόδου τους από την υπηρεσία.

Κατά τη χρήση 2001, οι συνολικές μικτές αμοιβές που καταβλήθηκαν σε όλα τα μέλη των Διοικητικών Συμβουλίων του Ομίλου έχουν ως ακολούθως:

- Αμοιβές Προέδρου Δ.Σ. Επιχειρήσεις Αττικής Α.Ε. από διάθεση κερδών	Δρχ.	4.250.000
-Μισθός Προέδρου Δ.Σ.		-
- Αμοιβές λοιπών μελών Δ.Σ. από διάθεση κερδών	Δρχ.	15.000.000
- Μισθοί λοιπών Μελών Δ.Σ.	Δρχ.	116.748.112

4.5 Άρθρο 107, παρ. 1ιδ - Οποιοσδήποτε άλλες πληροφορίες κρίνονται απαραίτητες για την αρτιότερη πληροφόρηση των Μετόχων και των τρίτων.

Τον Δεκέμβριο του 1998 η Γενική Διεύθυνση Ανταγωνισμού της Ευρωπαϊκής Επιτροπής απεφάσισε την επιβολή προστίμου στην Εταιρεία και σε άλλες οκτώ εταιρείες που δραστηριοποιούνται στη θαλάσσια γραμμή Ελλάδας - Ιταλίας κατά την περίοδο 1987 - 1993, θεωρώντας ότι οι παραπάνω εταιρίες είχαν έλθει σε συμφωνία ή εφάρμοζαν εναρμονισμένη πρακτική στο καθορισμό των ναύλων μεταφοράς επιβατών και οχημάτων, κατά παράβαση του άρθρου 85 της Συνθήκης της Ρώμης. Το πρόστιμο που επιβλήθηκε στην Εταιρεία ανέρχεται σε Δρχ. 500.000.000 περίπου. Η Εταιρεία αμφισβητεί την ανωτέρω απόφαση και έχει ήδη ασκήσει έφεση, όπως προβλέπεται και από την πρωτόδικη απόφαση της Επιτροπής. Για τον σκοπό αυτό η Εταιρεία έχει εκδώσει εγγυητική επιστολή, ισόποση του προστίμου που της επιβλήθηκε πρωτόδικα. Επειδή η απόφαση της Επιτροπής είναι πρόσφατη και επειδή διαδικασία για την έκδοση τελεσίδικης απόφασης αναμένεται να είναι χρονοβόρος, η Διοίκηση της Εταιρείας, προς το παρόν, δεν είναι δυνατόν να προβλέψει το αποτέλεσμά της. Ως εκ τούτου, οι ανωτέρω οικονομικές καταστάσεις δεν περιλαμβάνουν πρόβλεψη για το θέμα αυτό.

5. ΠΑΡΕΚΚΛΙΣΕΙΣ ΑΠΟ ΤΗΝ ΚΕΙΜΕΝΗ ΝΟΜΟΘΕΣΙΑ

(Άρθρο 101 έως 107, παρ. 1 και 2)

5.1 Άρθρο 100 παρ. 5 - Παρεκκλίσεις από τα όσα προβλέπονται από τις διατάξεις των άρθρων 101 έως 107, παρ. 1 και 2.

Δεν έγιναν.

5.2 Άρθρο 104 παρ. 4 - Απάλειψη των αποτελεσμάτων (κερδών ή ζημιών) που προέκυψαν από συναλλαγές μεταξύ των εταιριών που ενοποιήθηκαν.

Δόθηκε από τις πλοιοκτίτριες Εταιρίες στην ΣΟΥΠΕΡΦΑΣΤ ΦΕΡΡΙΣ ΝΑΥΤΙΛΙΑΚΗ Α.Ε. το ποσό των δρχ. 6.368.574.957.- ως ακολούθως.

Από	ΜΑΡΙΝ ΣΟΥΠΕΡΦΑΣΤ Ν.Ε.	δρχ.	1.238.415.214
	ΝΑΒΙΓΚΕΙΣΟΝ ΣΟΥΠΕΡΦΑΣΤ Ν.Ε.	"	1.442.764.607
	SUPERFAST TRIA INC.	"	1.687.395.136
	SUPERFAST PENTE INC.	"	1.000.000.000
	SUPERFAST EXI INC.	"	1.000.000.000
			<u>6.368.574.957</u>

Η ΣΟΥΠΕΡΦΑΣΤ ΦΕΡΡΙΣ ΝΑΥΤΙΛΙΑΚΗ Α.Ε. έδωσε μέρος στις ΕΠΙΧΕΙΡΗΣΕΙΣ ΑΤΤΙΚΗΣ Α.Ε. το ποσό των δρχ. 4.546.551.069.- ως υπόλοιπο του μερίσματος χρήσεως 2000.

5.3 Άρθρο 107, παρ. 1δ - Άλλες πληροφορίες από ειδικές διατάξεις της ισχύουσας νομοθεσίας οι οποίες κρίνονται αναγκαίες και άλλες πληροφορίες για την αρτιότερη πληροφόρηση των ενδιαφερομένων για τις εταιρίες που ενοποιήθηκαν με τη μέθοδο της "ολικής ενσωμάτωσης" καθώς και για αυτές που εμφανίστηκαν με τη μέθοδο της "καθαρής θέσης".

Δεν προβλέπονται.

6. ΛΟΙΠΕΣ ΠΛΗΡΟΦΟΡΙΕΣ

6.1 Αναμορφώσεις κονδυλίων της προηγούμενης χρήσης για να καταστούν συγκρίσιμα με τα κονδύλια της κλειομένης χρήσης.

Έγιναν αναμορφώσεις κονδυλίων της χρήσης 2000 όπου απαιτήθηκε.

Βούλα, 11 Απριλίου, 2002

Ο ΠΡΟΕΔΡΟΣ

Ο ΑΝΤΙΠΡΟΕΔΡΟΣ

Ο ΟΙΚΟΝ. ΔΙΕΥΘΥΝΤΗΣ

Π. Σ. ΠΑΝΑΓΟΠΟΥΛΟΣ

Α.Π. ΠΑΝΑΓΟΠΟΥΛΟΣ

Ν. Ι. ΤΑΠΙΡΗΣ

Βεβαιώνεται ότι το ανωτέρω προσάρτημα που αποτελείται από 10 σελίδες, είναι αυτό που αναφέρεται στο Πιστοποιητικό Ελέγχου που χορηγήσαμε με ημερομηνία 12 Απριλίου, 2002.

Αθήνα, 12 Απριλίου, 2002

Οι Ορκωτοί Ελεγκτές Λογιστές

Άθως Στυλιανού

Α.Μ. ΣΟΕΛ 12311

DRM ΣΤΥΛΙΑΝΟΥ Α.Ε.

Μέλος της RSM International

ΠΙΝΑΚΑΣ (Α)

ΕΓΓΥΗΤΙΚΕΣ ΤΡΑΠΕΖΩΝ		
- ΥΠΕΡ Ο.Λ.Π. 9 εγγυητικές τραπεζών συνολικής αξίας	Δρχ.	20.822.000
- ΥΠΕΡ Ο.Α. 4 εγγυητικές τραπεζών συνολικής αξίας	Δρχ.	4.000.000
- ΥΠΕΡ Ν.Α.Τ. 15 εγγυητικές τραπεζών συνολικής αξίας	Δρχ.	45.779.974
- ΥΠΕΡ Υ.Ε.Ν. 6 εγγυητικές τραπεζών συνολικής αξίας	Δρχ.	122.000.000
- ΥΠΕΡ ΕΛΑΝΕΤ 1 εγγυητική τράπεζας συνολικής αξίας	Δρχ.	1.250.000
- ΥΠΕΡ ΕΚΠΑ 2 εγγυητικές τραπεζών συνολικής αξίας	Δρχ.	1.825.000
- ΥΠΕΡ Ρ&Ι ASSOCIATION 1 εγγυητική τράπεζας		
συνολικής αξίας	Δρχ.	91.927.029
- ΥΠΕΡ ΕΥΡΩΠΑΪΚΗ ΕΠΙΤΡΟΠΗ		
1 εγγυητική επιστολή συνολικής αξίας	Δρχ.	511.125.000
- ΥΠΕΡ ΥΠΕΘΟ 2 εγγυητικές τραπεζών συνολικής αξίας	Δρχ.	7.312.400
- ΥΠΕΡ ΤΕΛ. ΠΑΤΡΩΝ 6 εγγυητικές τραπεζών συνολικής αξίας	Δρχ.	165.377.000
ΜΕΡΙΚΟ ΣΥΝΟΛΟ	Δρχ.	1.171.538.903
- ΕΓΓΥΗΣΕΙΣ ΠΡΑΚΤΟΡΩΝ	Δρχ.	227.364.655
Σ Υ Ν Ο Λ Ο	Δρχ.	1.398.903.558

ΕΝΟΠΟΙΗΜΕΝΗ ΕΚΘΕΣΗ

ΕΝΟΠΟΙΗΜΕΝΗ ΕΚΘΕΣΗ ΔΙΑΧΕΙΡΙΣΗΣ ΧΡΗΣΗΣ 2001

ΤΟΥ ΔΙΟΙΚΗΤΙΚΟΥ ΣΥΜΒΟΥΛΙΟΥ ΤΩΝ

ΕΠΙΧΕΙΡΗΣΕΩΝ ΑΤΤΙΚΗΣ Α.Ε.

ΠΡΟΣ ΤΗΝ 84Η ΤΑΚΤΙΚΗ ΓΕΝΙΚΗ ΣΥΝΕΛΕΥΣΗ ΤΩΝ ΜΕΤΟΧΩΝ

Κυρίες και Κύριοι Μέτοχοι,

Τη χρονιά που πέρασε την χαρακτηρίζει η επέκταση των δραστηριοτήτων της θυγατρικής μας εταιρίας SUPERFAST FERRIES σε νέες γραμμές στη Βαλτική και την δρομολόγηση άλλων δύο νεότευκτων πλοίων στην Αδριατική και ειδικότερα στην σύνδεση Πάτρας με Ανκώνα .

Από το Μάιο του 2001 δημιουργήσαμε την γραμμή μεταξύ Rostock Γερμανίας και Hanko Φινλανδίας δρομολογώντας σ' αυτήν το πρώτο από τα τέσσερα νεότευκτα πλοία που ναυπηγούνται στο Κίελο της Γερμανίας και που προορίζονταν για τις γραμμές της Σκανδιναβίας. Το πλοίο αυτό, το SUPERFAST VII, μέχρι τον Ιούλιο πέρυσι εκτελούσε τρία δρομολόγια την εβδομάδα προς κάθε μία από τις δύο κατευθύνσεις τον δε Ιούλιο του 2001 προσετέθη και το SUPERFAST VIII και έτσι τα δρομολόγια απέκτησαν καθημερινή συχνότητα πλην Κυριακής. Επίσης από τις αρχές του 2002 δημιουργήσαμε τη νέα γραμμή Rostock Γερμανίας – Sodertajle Σουηδίας με τα πλοία SUPERFAST IX και SUPERFAST X και ακολουθεί μέσα στο τρέχον έτος και η σύνδεση του Rosyth Σκωτίας με το λιμένα Zeebrugge του Βελγίου.

Κατά τη διάρκεια του τρέχοντος έτους 2002 πρόκειται να παραλάβουμε τα τελευταία δύο SUPERFAST που χτίζονται και αυτά στη Γερμανία στο ναυπηγείο "Flender" της Λυβέκης, δηλαδή τα SUPERFAST XI και SUPERFAST XII που θα δρομολογηθούν στην Αδριατική και έτσι συμπληρώνεται φέτος το ναυπηγικό μας πρόγραμμα που εκπονήθηκε από το 1998, με δώδεκα νέα υπερσύγχρονα και ταχύτατα οχηματαγωγά επιβατηγά πλοία SUPERFAST να δραστηριοποιούνται σε διεθνείς γραμμές συνδέοντας 7 Ευρωπαϊκές χώρες.

Η άλλη θυγατρική μας εταιρία ΓΡΑΜΜΕΣ ΣΤΡΩΠΙΝΤΖΗ ΝΑΥΤΙΛΙΑΚΗ Α.Ε. με το νέο εμπορικό σήμα BLUE STAR FERRIES προβαίνει σε ανανέωση του στόλου με την ναυπήγηση πλοίων υψηλής τεχνολογίας.

Συγκεκριμένα μέσα στο 2001 συνεχίστηκε η ναυπήγηση των δύο νέων πλοίων που προορίζονται για την εξυπηρέτηση των ελληνικών νησιών στα Ναυπηγεία DAEWOO της Νοτίου Κορέας. Τα πλοία αυτά αναμένεται να παραδοθούν προς δρομολόγηση το πρώτο εξάμηνο του τρέχοντος έτους και η έλευσή τους στις γραμμές του εσωτερικού θα ενισχύσει σημαντικότερα την παρουσία της Blue Star Ferries στην ακτοπλοΐα.

Τέλος, η θυγατρική μας εταιρία ΑΤΤΙΚΑ PREMIUM ανέπτυξε τις δραστηριότητές της πέραν της Ελλάδας στη Γερμανία, Σκωτία, Φινλανδία και Βέλγιο με την ίδρυση γραφείων για την εξυπηρέτηση των πωλήσεων και της προβολής των πλοίων του Ομίλου.

Παρά τις αρνητικές συγκυρίες του κλάδου το 2001 οφειλόμενες στην υψηλή τιμή του πετρελαίου, τη μείωση της διακίνησης εμπορευμάτων μεταξύ Ελλάδας – Ιταλίας, των γεγονότων της 11.9.2001, του έντονου ανταγωνισμού στις γραμμές Ελλάδας – Ιταλίας, που είχε ως συνέπεια την ανταγωνιστική μείωση κορίστρων και ναύλων και της ανεπαρκούς αυξήσεως στους ναύλους του εσωτερικού, ο Ομιλος παρουσίασε θετικά αποτελέσματα.

Πέραν των ανωτέρω πρέπει να αναφερθεί ότι το αρχικό στάδιο της εγκαθίδρυσης νέων γραμμών, όπως στην προκειμένη περίπτωση των γραμμών της Βαλτικής, παρουσιάζει μειωμένη απόδοση η οποία συν τω χρόνω αποκαθίσταται. Είμαστε στην παρούσα στιγμή στην ευχάριστη θέση να ανακοινώσουμε ότι από τον Φεβρουάριο του τρέχοντος έτους 2002 τα αποτελέσματα αποδόσεως της γραμμής Γερμανίας / Φινλανδίας είναι σε πολύ ικανοποιητικό επίπεδο.

Τα σημαντικότερα γεγονότα του 2001 έχουν ως ακολούθως:

Στις 6 Φεβρουαρίου, 2001 παρελήφθη από τα ναυπηγεία HDW του Κιέλου Γερμανίας το SUPERFAST VI το οποίο δρομολογήθηκε στη γραμμή Πάτρα – Ancona – Πάτρα σε συνδυασμό με τα δρομολόγια των SUPERFAST III και SUPERFAST IV τα οποία έχουν σημειώσει μεγάλη επιτυχία στη γραμμή αυτή.

Στις 12 Απριλίου, 2001 παρελήφθη από τα ίδια ναυπηγεία το SUPERFAST V το οποίο επίσης δρομολογήθηκε στη γραμμή Πάτρα – Ancona – Πάτρα.

Τα πλοία SUPERFAST V και SUPERFAST VI διαθέτουν χωρητικότητα για 1.595 επιβάτες, 120 Ι.Χ. αυτοκίνητα και 120 μεγάλα φορτηγά το καθένα και κοινόχρηστους χώρους που περιλαμβάνουν εστιατόρια, bars, αίθουσες συνεδρίων, καταστήματα, αίθουσα χορού, παιδική χαρά και πισίνα.

Στις 8 Μαΐου, 2001 παρελήφθη από τα ναυπηγεία HDW του Κιέλου Γερμανίας το SUPERFAST VII το οποίο ξεκίνησε στις 17 Μαΐου, 2001 δρομολόγια μεταξύ του λιμένα του Rostock Γερμανίας και του λιμένα Hanko της Φινλανδίας. Το SUPERFAST VII εκτέλεσε το πρώτο δρομολόγιο σε 18,5 ώρες, χρόνο ρεκόρ για τη συγκεκριμένη διαδρομή και με μέση ωριαία ταχύτητα 28,5 κόμβων.

Υπενθυμίζουμε ότι το Σεπτέμβριο του 2000 η SUPERFAST FERRIES επελέγη από τον κρατικό οργανισμό SCOTTISH ENTERPRISE ως η πλέον ικανή και ειδικευμένη εταιρία για τη δρομολόγηση επιβατηγών-οχηματαγωγών πλοίων στη γραμμή Σκωτίας – Ηπειρωτικής Ευρώπης, μεταξύ 42 εταιριών που συνολικά εξεδήλωσαν ενδιαφέρον.

Τον Ιούνιο του 2001 η Τακτική Γενική Συνέλευση των μετόχων της ΓΡΑΜΜΕΣ ΣΤΡΩΤΩΝ ΝΑΥΤΙΛΙΑΚΗ Α.Ε. αποφάσισε την μεταφορά της έδρας της εταιρίας στον Δήμο Βούλας. Η εταιρία πλέον συστεγάζεται με τις υπόλοιπες εταιρίες του Ομίλου Επιχειρήσεις Αττικής Α.Ε. Στην ίδια Γενική Συνέλευση αποφασίσθη η αύξηση Μετοχικού Κεφαλαίου κατά Δρχ. 1.168.125.000 με κεφαλαιοποίηση Αποθεματικών από την έκδοση μετοχών υπέρ το Άρτιο για στρωγγυλοποίηση της ονομαστικής αξίας της μετοχής σε Ευρώ καθώς επίσης και την μετατροπή του Μετοχικού Κεφαλαίου και της ονομαστικής αξίας της μετοχής σε Ευρώ.

Στις 22 Ιουνίου 2001 το Δ. Συμβούλιο των ΕΠΙΧΕΙΡΗΣΕΩΝ ΑΤΤΙΚΗΣ επέλεξε το λιμάνι του Zeebrugge το οποίο θεωρήθηκε το πλέον κατάλληλο για να εξυπηρετήσει την απευθείας σύνδεση μεταξύ Σκωτίας και Βελγίου. Το νέο δρομολόγιο των πλοίων SUPERFAST μεταξύ του λιμένα Rosyth στην περιοχή του Εδιμβούργου και του Zeebrugge θα εκτελείται σε σημαντικά λιγότερο χρόνο από αυτόν που απαιτείται σήμερα για τη μετάβαση από τη Σκωτία στην Ηπειρωτική Ευρώπη, η οποία μέχρι σήμερα εκτελείται μόνο με συνδυασμό οδικής και θαλάσσιας μεταφοράς.

Στις 12 Ιουλίου, 2001 παρελήφθη από τα ναυπηγεία HDW του Κιέλου Γερμανίας το SUPERFAST VIII το οποίο μαζί με το SUPERFAST VII εξυπηρετούν τη γραμμή Rostock – Hanko σε καθημερινή βάση.

Τα δύο νέα επιβατηγά οχηματαγωγά πλοία SUPERFAST IX και SUPERFAST X παρελήφθησαν το 2002. Το μεν SUPERFAST IX την 8.1.2002 το δε SUPERFAST X την 26.2.2002 και έχουν δρομολογηθεί στη γραμμή Γερμανίας – Σκωτίας, είναι δε της ίδιας χωρητικότητας με τα SUPERFAST VII και SUPERFAST VIII.

Το Δ. Συμβούλιο των ΕΠΙΧΕΙΡΗΣΕΩΝ ΑΤΤΙΚΗΣ κατόπιν εξουσιοδοτήσεώς του από την επαναληπτική Γενική Συνέλευση των Μετόχων της 19 Ιουλίου, 2001 προχώρησε στην έκδοση Μετατρέψιμου Ομολογιακού Δανείου, με ιδιωτική τοποθέτηση, τριετούς διάρκειας, για το ποσό των € 45 εκατομμυρίων.

Στις 3 Αυγούστου, 2001 καθελκύστηκε στα ναυπηγεία Flender Werft στο Lubeck της Γερμανίας το SUPERFAST XI το οποίο μαζί με το αδελφό του πλοίο SUPERFAST XII αναμένεται να παραδοθούν εντός του πρώτου εξαμήνου του 2002.

Επίσης, σημαντικό γεγονός για την χρονιά που πέρασε αποτελεί η ψήφιση του νόμου 2932/01 περί "Ελεύθερης παροχής υπηρεσιών στις θαλάσσιες μεταφορές" που αφορά την απελευθέρωση των θαλάσσιων συγκοινωνιών στο εσωτερικό της χώρας και σημαίνει κατάργηση του κρατικού παρεμβατισμού και πλήρη απελευθέρωση του ανταγωνισμού.

Το Σεπτέμβριο του 2001, η Blue Star Ferries και τα πλοία της πιστοποιήθηκαν με το πιστοποιητικό ποιότητας ISO 9002. Το ISO 9002 είναι ο τίτλος που αποδεικνύει έμπρακτα την ποιότητα των παρεχόμενων υπηρεσιών του Ομίλου μας και απονεμήθηκε από τον Αμερικάνικο Φορέα Πιστοποίησης "ABS GROUP INC."

Τον Οκτώβριο του 2001, η ΓΡΑΜΜΕΣ ΣΤΡΩΤΙΝΤΖΗ ΝΑΥΤΙΛΙΑΚΗ Α.Ε. προέβη στην πώληση του παλαιότερου πλοίου του στόλου Ionian Sun. Το πλοίο εκτελούσε δρομολόγια στην γραμμή Κυλλίνης – Κεφαλληνίας αλλά με στόχο την ανανέωση του στόλου και λόγω της παλαιότητας και της υψηλής κατανάλωσης καυσίμων εκρίθη ασύμφορη η εκμετάλλευσή του και επωλήθη σε αλλοδαπούς αγοραστές.

Στις 14 Νοεμβρίου, 2001 το Δ. Συμβούλιο των Επιχειρήσεων Αττικής ανακοίνωσε την υπογραφή μνημονίου προθέσεως συνεργασίας με την ιταλική εταιρία κρουαζιερών Costa Crociere, μέλος του Ομίλου Carnival Corporation, για τη δημιουργία δύο νέων ναυτιλιακών εταιριών που θα δραστηριοποιηθούν στις κρουαζιέρες και στη μεταφορά επιβατών και οχημάτων με επιβατηγά-οχηματαγωγά

πλοία. Στην ανακοίνωση αυτή οι Πρόεδροι των δύο εταιριών εξέφρασαν την πεποίθηση ότι ο συνδυασμός της πείρας και δυνατοτήτων των δύο Ομίλων θα έχει εξαιρετικά αποτελέσματα στο χώρο της αναπτυσσόμενης αγοράς της επιβατηγού-οχηματαγωγού ναυτιλίας. Η πρόθεση της συνεργασίας αυτής βρίσκεται σε εξέλιξη.

Στις 15 Νοεμβρίου, 2001 πραγματοποιήθηκε στα Ναυπηγεία Daewoo Shipbuilding and Marine Engineering Co., Ltd η καθέλκυση του Blue Star Paros του πρώτου από τα δύο νέα πλοία που θα δρομολογηθούν στις γραμμές των Κυκλάδων το καλοκαίρι του 2002. Το Blue Star Paros είναι ένα υπερσύγχρονο πλοίο, ταχύτητας 26 κόμβων, χωρητικότητας 1500 επιβατών, διαθέτει 38 καμπίνες για επιβάτες (130 κλίνες) και έχει χώρο garage για 210 Ι.Χ. αυτοκίνητα ή για 35 φορτηγά αυτοκίνητα και 104 Ι.Χ. αυτοκίνητα.

Στις γραμμές της Αδριατικής ο Όμιλος Επιχειρήσεις Αττικής δραστηριοποιήθηκε με 6 πλοία Superfast και 5 Blue Star Ferries. Στο σύνολο του έτους τα Superfast μετέφεραν 695.528 επιβάτες και απέσπασαν 27.71% μερίδιο αγοράς, 118.023 φορτηγά αυτοκίνητα με 28.4% του συνόλου και 119.311 Ι.Χ. αυτοκίνητα και κατέκτησαν το 22.5% της αγοράς. Τα SUPERFAST κατέκτησαν στις 3 κατηγορίες την 1η θέση σε μερίδιο αγοράς σύμφωνα με τα στοιχεία των ελληνικών Λιμενικών Αρχών.

Η Blue Star Ferries μετέφερε 427.339 επιβάτες και κατέκτησε μερίδιο αγοράς 17,1%, 72.581 φορτηγά ποσοστό 17,1% και 99.996 Ι.Χ. αυτοκίνητα ποσοστό 18,2% (εξαιρουμένης της κίνησης του λιμένος της Κέρκυρας).

Στις γραμμές της Βαλτικής η SUPERFAST FERRIES μετέφερε 69.267 επιβάτες, 14.788 φορτηγά και 29.189 Ι.Χ. αυτοκίνητα σε 339 ταξίδια.

Στις γραμμές εσωτερικού, τα πλοία του Ομίλου μετέφεραν 2,068,628 επιβάτες, 269,093 ΙΧ οχήματα και 64,372 φορτηγά αυτοκίνητα. Σε σύγκριση με το 2000, μεταφέρθηκαν 6,6% περισσότεροι επιβάτες, 2,1% λιγότερα ΙΧ οχήματα και 20% λιγότερα φορτηγά αυτοκίνητα. Η μείωση του μεταφορικού έργου στα ΙΧ οχήματα και στα φορτηγά αυτοκίνητα οφείλεται κατά κύριο λόγο στη παύση δρομολογίων του πλοίου μας Ionian Sun στο τέλος της καλοκαιρινής περιόδου.

Κυρίες και Κύριοι Μέτοχοι,

Τα βασικά οικονομικά στοιχεία του Ομίλου για το 2001 έχουν ως εξής:

Ο ενοποιημένος κύκλος εργασιών ανήλθε σε € 250.559.264,50 ή Δρχ. 85.378.069.377 αυξημένος κατά 26,9% σε σχέση με την προηγούμενη χρήση.

Το κόστος εκμεταλλεύσεως ανήλθε σε € 182.089.970,93 ή Δρχ. 62.047.157.594 και τα μικτά κέρδη εκμετάλλευσης σε € 68.469.293,57 ή Δρχ. 23.330.911.783.

Τα καθαρά ενοποιημένα κέρδη της χρήσεως 2001 ανήλθαν σε € 10.269.434,25 ή Δρχ. 3.499.309.715.

Η αναπόσβεστη αξία του πάγιου ενεργητικού του Ομίλου ανέρχεται σε € 1.154.807.459,16 ή Δρχ. 393.500.641.712 εκ των οποίων ποσό ύψους € 7.959.048,12 ή Δρχ. 2.712.045.646 είναι η αναπόσβεστη αξία των εξόδων

εγκατάστασης. Το σύνολο του κυκλοφορούντος ενεργητικού ανέρχεται σε € 134.553.732,02 ή Δρχ. 45.849.184.179.

Το σύνολο των ιδίων κεφαλαίων του Ομίλου ανήλθε σε € 481.292.551,43 ή Δρχ. 164.000.436.899 και οι προβλέψεις για κινδύνους και έξοδα σε € 707.176,59 ή Δρχ. 240.970.422.

ΕΝΟΠΟΙΗΜΕΝΑ ΑΠΟΤΕΛΕΣΜΑΤΑ ΟΜΙΛΟΥ ΕΠΙΧΕΙΡΗΣΕΙΣ ΑΤΤΙΚΗΣ Α.Ε.

		ΔΡΧ.	ΕΥΡΩ
ΕΠΙΧΕΙΡΗΣΕΙΣ ΑΤΤΙΚΗΣ Α.Ε.	Ζημία	-323,189,532	-948,465.24
Όμιλος ΣΟΥΠΕΡΦΑΣΤ ΦΕΡΡΙΣ ΝΑΥΤΙΛΙΑΚΗ Α.Ε.	Κέρδη	5,390,725,330	15,820,177.05
Όμιλος ΓΡΑΜΜΕΣ ΣΤΡΙΝΤΖΗ ΝΑΥΤΙΛΙΑΚΗ Α.Ε.	Κέρδη	1,333,530,103	3,913,514.61
SUPERFAST ΕΡΤΑ INC.	Κέρδη	84,825,471	248,937.55
SUPERFAST ΟΚΤΟ INC.	Κέρδη	89,141,143	261,602.77
SUPERFAST ΕΝΝΕΑ INC.	Κέρδη	26,747,149	78,494.93
SUPERFAST ΔΕΚΑ INC.	Κέρδη	24,287,992	71,278.04
ΣΟΥΠΕΡΦΑΣΤ ΕΠΤΑ Ν.Ε.	Ζημία	-1,281,156,648	-3,759,814.08
ΣΟΥΠΕΡΦΑΣΤ ΟΚΤΩ Ν.Ε.	Ζημία	-1,158,984,929	-3,401,276.39
ΣΟΥΠΕΡΦΑΣΤ ΕΝΝΕΑ Ν.Ε.	Ζημία	-373,381	-1,095.76
ΣΟΥΠΕΡΦΑΣΤ ΔΕΚΑ Ν.Ε.	Ζημία.	-288,668	-847.15
		4,185,264,030	12,282,506.32
Μείον: Δικαιώματα μειοψηφίας		-685,954,315	-2,013,072.09
		3,499,309,715	10,269,434.23

Ευχαριστώ,

X. Ζαβιτσάνος

Βεβαιώνεται ότι η παραπάνω Έκθεση του Διοικητικού Συμβουλίου στην Τακτική Γενική Συνέλευση 2002 που αποτελείται από 5 σελίδες, είναι αυτή που αναφέρεται στο Πιστοποιητικό Ελέγχου που χορήγησα με ημερομηνία 12 Απριλίου, 2002.

Ο Ορκωτός Ελεγκτής - Λογιστής

Άθως Στυλιανού
Α.Μ. ΣΟΕΛ 12311
DRM ΣΤΥΛΙΑΝΟΥ Α.Ε.
Μέλος της RSM International



ΕΠΙΧΕΙΡΗΣΕΙΣ ΑΤΤΙΚΗΣ Α.Ε. ΣΥΜΜΕΤΟΧΩΝ

ΑΡ.Μ.Α.Ε. 7702/06/Β/86/128

ΕΝΟΠΙΩΜΕΝΗ ΣΥΝΟΠΤΙΚΗ ΛΟΓΙΣΤΙΚΗ ΚΑΤΑΣΤΑΣΗ ΤΗΣ 31/3/2002

(1 ΙΑΝΟΥΑΡΙΟΥ - 31 ΜΑΡΤΙΟΥ 2002) ΣΕ ΕΥΡΩ

I. ΛΟΓΙΣΤΙΚΗ ΚΑΤΑΣΤΑΣΗ ΤΗΣ:	31/3/2002	31/3/2001
ΕΝΕΡΓΗΤΙΚΟ		
Δαπάνες πολυετούς απόσβεσης (αναπόσβεστο υπόλοιπο)	13.420.786,86	58.044.225,33
Πάγια - Ενεργητικό	1.416.858.362,69	919.446.744,38
Μείον: Αποσβέσεις (1/1 - 31/3/02)	(90.344.231,47)	(77.547.578,23)
Συμμετοχές και Μακροπρόθεσμες Απαιτήσεις	5.085.448,10	4.720.766,28
Αποθέματα	4.223.958,90	3.919.237,91
Πελάτες	48.885.208,74	30.218.063,69
Λοιπές Απαιτήσεις	26.309.053,83	15.797.063,34
Χρεόγραφα	17.531.778,75	4.114.688,87
Διαθέσιμα	39.552.058,47	73.509.810,02
Μεταβατικοί Λογαριασμοί Ενεργητικού	11.340.713,95	20.786.600,26
Σύνολο Ενεργητικού	1.492.863.138,82	1.053.009.621,85
ΛΟΓΑΡΙΑΣΜΟΙ ΤΑΞΕΩΣ ΧΡΕΩΣΤΙΚΟΙ	107.752.604,05	106.985.776,18
ΠΑΘΗΤΙΚΟ		
Καταβλημένο Μετοχικό Κεφάλαιο (104.173.680 μετ. Χ 0,90 ευρώ εκάστη)	93.756.312,00	30.571.879,68
Αποθεματικά και λοιποί λογαριασμοί ιδίων κεφαλαίων	333.477.345,85	386.286.965,25
Αποτελέσματα Περιόδου (1/1 - 31/3/02)	(9.883.501,87)	132.534,27
Διαφορές Ενοποίησης	(81.760.130,87)	(19.460.755,97)
Δικαιώματα Μειοψηφίας	130.120.021,06	128.864.868,62
Προβλέψεις Διάφορες	613.737,92	2.346.890,32
Υποχρεώσεις Μακροπρόθεσμες	857.890.468,11	409.783.160,47
Υποχρεώσεις Βραχυπρόθεσμες	141.473.273,96	89.238.746,45
Μεταβατικοί Λογαριασμοί Παθητικού	27.175.612,66	25.245.332,76
Σύνολο Παθητικού	1.492.863.138,82	1.053.009.621,85
ΛΟΓΑΡΙΑΣΜΟΙ ΤΑΞΕΩΣ ΠΙΣΤΩΤΙΚΟΙ	107.752.604,05	106.985.776,18
II. ΚΑΤΑΣΤΑΣΗ ΑΠΟΤΕΛΕΣΜΑΤΩΝ ΠΕΡΙΟΔΟΥ	1/1 - 31/3/2002	1/1 - 31/3/2001
ΕΣΟΔΑ		
Εσοδα από τις Πωλήσεις	50.148.406,91	35.502.123,82
Μείον: Κόστος Πωληθέντων	46.894.273,39	28.907.020,90
Πλέον: Άλλα Εσοδα Εκμετάλλευσης	22.441,40	17.840,84
Μικτά Αποτελέσματα Εκμετάλλευσης	3.276.574,92	6.612.943,76
Μείον: Εξοδα Διοικητικής Λειτουργίας	3.125.512,40	2.290.797,56
Μείον: Εξοδα Λειτουργίας Διάθεσης	6.061.322,77	3.953.259,77
Χρηματοοικονομικά Αποτελέσματα (+/-)	(8.268.217,89)	(4.284.697,45)
Σύνολο	17.455.053,06	10.528.754,78
Καθαρά Αποτελέσματα Εκμετάλλευσης	(14.178.478,14)	(3.915.811,02)
Πλέον: Ανόργανα Εσοδα-Κέρδη	4.985.836,15	3.723.457,73
Μείον: Ανόργανα Εξοδα-Ζημιές	1.328.679,19	391.631,14
Συνολικά Καθαρά Αποτελέσματα προ Φόρων	(10.521.321,18)	(583.984,43)
Πλέον (ή μείον): Αναλογία Μετοχών μειοψηφίας	637.819,31	716.518,70
Συνολικά Καθαρά Αποτελέσματα (ζημιές) προ Φόρων	(9.883.501,87)	132.534,27

- Σημειώσεις:**
1. Στις Ενοποιημένες Λογιστικές Καταστάσεις της 31/3/2002 ενοποιούνται με τη μέθοδο της ολικής ενσωμάτωσης οι κάτωθι εταιρίες: α. Οι κατά 100% θυγατρικές εταιρίες ΣΟΥΠΕΡΦΑΣΤ ΦΕΡΡΙΣ ΝΑΥΤΙΛΙΑΚΗ Α.Ε. και οι πλειοκτλήτριες εταιρίες των πλοίων SUPERFAST VII έως SUPERFAST X. β. Οι πλειοκτλήτριες εταιρίες των πλοίων SUPERFAST I έως SUPERFAST VI και SUPERFAST XI και XII, οι οποίες είναι κατά 100% θυγατρικές εταιρίες της ΣΟΥΠΕΡΦΑΣΤ ΦΕΡΡΙΣ ΝΑΥΤΙΛΙΑΚΗ Α.Ε. γ. Ο κατά 48,57% συνδεδεμένος Όμιλος Εταιριών ΓΡΑΜΜΕΣ ΣΤΡΙΝΤΖΗ ΝΑΥΤΙΛΙΑΚΗ Α.Ε., στον οποίο συμπεριλαμβάνονται εκτός από την εταιρία ΓΡΑΜΜΕΣ ΣΤΡΙΝΤΖΗ ΝΑΥΤΙΛΙΑΚΗ Α.Ε.: i. Η κατά 99,999% θυγατρική εταιρία BLUE STAR FERRIES ΝΑΥΤΙΛΙΑΚΗ Α.Ε. ii. Οι κατά 100% θυγατρικές εταιρίες BLUE STAR FERRIES S.A., WATERFRONT NAVIGATION COMPANY, THELMO MARINE S.A., BLUE GALAXY SHIPPING INC., BLUE ISLAND SHIPPING INC. iii. Οι κατά 99% θυγατρικές εταιρίες STRINTZIS LINES SHIPPING S.A. και STRINTZIS LINES COMPANY LTD. iv. Οι υπό ενιαία διεύθυνση εταιρίες STRINTZIS LINES S.A. και ΚΟΙΝΟΠΡΑΞΙΑ BLUE STAR FERRIES.
 2. Έχουν τηρηθεί οι βασικές αρχές του Ισολογισμού της 31/12/2001.
 3. Ο αριθμός του απασχολούμενου προσωπικού είναι, κατά μέσο όρο 1.798 άτομα.
 4. Το σύνολο του Κύκλου Εργασιών των Ενοποιημένων Οικονομικών Καταστάσεων ανήκει στην κατηγορία Οικονομικής Δραστηριότητας (ΣΤΑΚΟΔ 91) 611.0 "Θαλάσσιες και ακτοπολικές μεταφορές".
 5. Οι συμμετοχές αποτιμήθηκαν στην τιμή της 31/12/2001.
 6. Ορισμένα στοιχεία της αντίστοιχης Λογιστικής Κατάστασης της 31/3/2001 έχουν αναπροσαρμοστεί με τα αντίστοιχα ποσά του 2001 ώστε να καταστούν συγκρίσιμα.
 7. Επί των πλοίων του Ομίλου έχουν εγγραφεί υποθήκες Ευρώ 1,3 δισ. περίπου για την ασφάλεια των μακροπρόθεσμων υποχρεώσεων.
 8. Το Δεκέμβριο του 1998 η Επιτροπή Ανταγωνισμού επέβαλε πρόστιμο στον Όμιλο ΓΡΑΜΜΕΣ ΣΤΡΙΝΤΖΗ ΝΑΥΤΙΛΙΑΚΗ Α.Ε. ύψους Ευρώ 1,4 εκατ. περίπου, έναντι του οποίου δεν σχηματίστηκε πρόβλεψη επειδή ο Όμιλος αμφισβητεί την ανωτέρω απόφαση και έχει ήδη προσφύγει στο Ευρωπαϊκό Δικαστήριο.
 9. Η μητρική εταιρία δεν έχει ελεγχθεί φορολογικά για τις χρήσεις 1993 - 2001. Ο έλεγχος για τις χρήσεις 1993 - 2000 βρίσκεται σε εξέλιξη. Οι θυγατρικές εταιρίες του Ομίλου δεν έχουν ελεγχθεί από τις φορολογικές αρχές για τις χρήσεις 2000 - 2001, με εξαίρεση τη θυγατρική BLUE STAR FERRIES ΝΑΥΤΙΛΙΑΚΗ Α.Ε., η οποία δεν έχει ελεγχθεί για τις χρήσεις 1993 - 2001 και ως εκ τούτου οι υποχρεώσεις τους δεν έχουν καταστεί οριστικές.
 10. Εντός του Α' Τριμήνου 2002, πωλήθηκε σε αλλοδαπούς το πλοίο BLUE AEGEAN του Ομίλου ΓΡΑΜΜΕΣ ΣΤΡΙΝΤΖΗ ΝΑΥΤΙΛΙΑΚΗ Α.Ε.

Βούλα, 24 Μαΐου 2002

Ο ΑΝΤΙΠΡΟΕΔΡΟΣ

ΑΛΕΞΑΝΔΡΟΣ Π. ΠΑΝΑΓΟΠΟΥΛΟΣ

Α.Δ.Τ. Ρ 033703

Ο ΠΡΟΕΔΡΟΣ

ΠΕΡΙΚΛΗΣ Σ. ΠΑΝΑΓΟΠΟΥΛΟΣ

Α.Δ.Τ. Α 313650

Ο ΟΙΚΟΝΟΜΙΚΟΣ ΔΙΕΥΘΥΝΤΗΣ

ΝΙΚΟΛΑΟΣ Ι. ΤΑΠΙΡΗΣ

Α.Δ.Τ. Ν 255869



ΣΟΥΠΕΡΦΑΣΤ ΦΕΡΡΙΣ ΝΑΥΤΙΛΙΑΚΗ Α.Ε.

ΑΡ.Μ.Α.Ε. 29933/04/Β/93/210 Π

ΙΣΟΛΟΓΙΣΜΟΣ ΤΗΣ 31ης ΔΕΚΕΜΒΡΙΟΥ 2001 - 8η ΕΤΑΙΡΙΚΗ ΧΡΗΣΗ (1 ΙΑΝΟΥΑΡΙΟΥ - 31 ΔΕΚΕΜΒΡΙΟΥ 2001) ΣΕ ΔΡΑΧΜΕΣ & ΕΥΡΩ

ΕΝΕΡΓΗΤΙΚΟ	Ποσά Κλειόμενης χρήσεως 2001				Ποσά Προηγούμενης χρήσεως 2000				ΠΑΘΗΤΙΚΟ	Ποσά Κλειομ. χρήσεως 2001		Ποσά Προηγ. χρήσεως 2000	
	Αξία Κτήσεως	Αποσβέσεις	Αναμ. Αξία	Αναμ. Αξία	Αξία Κτήσεως	Αποσβέσεις	Αναμ. Αξία	Αναμ. Αξία		ΔΡΧ.	ΕΥΡΩ	ΔΡΧ.	ΕΥΡΩ
Β. ΕΞΟΔΑ ΕΓΚΑΤΑΣΤΑΣΕΩΣ									Α. ΙΔΙΑ ΚΕΦΑΛΑΙΑ				
4. Λοιπά έξοδα εγκαταστάσεως	74.411.333	32.109.948	42.301.385	124.142,00	68.644.852	13.644.643	55.000.209	161.409,27	I. Κεφάλαιο Μετοχικό (Μετοχές 69.507.500 των 500,9025 δραχ. ή ἄ 1,47)				
	<u>74.411.333</u>	<u>32.109.948</u>	<u>42.301.385</u>	<u>124.142,00</u>	<u>68.644.852</u>	<u>13.644.643</u>	<u>55.000.209</u>	<u>161.409,27</u>	1. Καταβλημένο	34.816.480,518	102.176.025,00	29.050.000,000	85.253.118,12
Γ. ΠΑΓΙΟ ΕΝΕΡΓΗΤΙΚΟ									IV. Αποθεματικά κεφάλαια				
I. Ανώματες Ακίνητοποιήσεις									1. Τακτικό αποθεματικό	637.417,998	1.870.632,42	446.388,925	1.310.018,85
2. Παραχωρήσεις και δικαιώματα βιομηχανικής ιδιοκτησίας	33.273.544	27.768.894	5.504.650	16.154,51	28.943.638	24.503.481	4.440.157	13.030,54	4. Εκτακτα αποθεματικά	3.806.018,007	11.169.531,94	107.240,172	314.718,04
	<u>33.273.544</u>	<u>27.768.894</u>	<u>5.504.650</u>	<u>16.154,51</u>	<u>28.943.638</u>	<u>24.503.481</u>	<u>4.440.157</u>	<u>13.030,54</u>		<u>4.443.436,005</u>	<u>13.040.164,36</u>	<u>553.629,097</u>	<u>1.624.736,89</u>
Σύνολο ακίνητοποιήσεων (Γ I)	<u>33.273.544</u>	<u>27.768.894</u>	<u>5.504.650</u>	<u>16.154,51</u>	<u>28.943.638</u>	<u>24.503.481</u>	<u>4.440.157</u>	<u>13.030,54</u>	Σύνολο Ιδίων Κεφαλαίων (ΑΙ+ΑΙV)	<u>39.259.916,523</u>	<u>115.216.189,36</u>	<u>29.603.629,097</u>	<u>86.877.855,01</u>
III. Συμμετοχές και άλλες μακρο/σμες χρηματοοικονομικές απαιτήσεις									& ΕΞΟΔΑ				
1. Συμμετοχές σε συνδεδεμένες επιχειρήσεις			45.526.255,138	133.606.031,22			39.149.967,156	114.893.520,63	2. Λοιπές προβλέψεις	0	0,00	86,924	255,10
			<u>45.526.255,138</u>	<u>133.606.031,22</u>			<u>39.149.967,156</u>	<u>114.893.520,63</u>	Γ. ΥΠΟΧΡΕΩΣΕΙΣ				
Σύνολο Παγίου Ενεργητικού (Γ I+Γ III)			<u>45.531.759,788</u>	<u>133.622.185,73</u>			<u>39.154.407,313</u>	<u>114.906.551,17</u>	I. Μακροπρόθεσμες Υποχρεώσεις	4.504.520,032	13.219.427,83	0	0,00
									2. Δάνεια Τραπεζών	<u>4.504.520,032</u>	<u>13.219.427,83</u>	<u>0</u>	<u>0,00</u>
Δ. ΚΥΚΛΟΦΟΡΟΥΝ ΕΝΕΡΓΗΤΙΚΟ									II. Βραχυπρόθεσμες Υποχρεώσεις				
II. Απαιτήσεις									1. Προμηθευτές	1.192,390	3.499,31	654,900	1.921,94
11. Χρεώστες διάφοροι		4.872,629	14.299,72			10.264,618	30.123,60		3. Τράπεζες/λοιμοί βραχ/σμων υποχρεώσεων	0	0,00	5.100.000,000	14.966.984,59
		<u>4.872,629</u>	<u>14.299,72</u>			<u>10.264,618</u>	<u>30.123,60</u>		5. Υποχρεώσεις από φόρους-τέλη	150,000	440,21	5.064,198	14.861,92
IV. Διαθέσιμα			448,394	1.315,90		614,930	1.804,64		7. Μακροπρόθ. υποχρ. πληρ. στην επόμ. χρήση	513.093,913	1.505.778,17	0	0,00
1. Ταμείο			954.838,900	2.802.168,45		103.300,290	303.155,66		10. Μερίσματα πληρωτέα	2.133.498,485	6.261.184,10	4.546.551,069	13.342.776,43
3. Καταθέσεις όψεως & προθεσμίας			<u>955.287,294</u>	<u>2.803.484,35</u>		<u>103.915,220</u>	<u>304.960,30</u>		11. Πιστωτές διάφοροι	19.250,000	56.493,03	19.730,000	57.901,69
			<u>960.159,923</u>	<u>2.817.784,07</u>		<u>114.179,838</u>	<u>335.083,90</u>			<u>2.667.184,788</u>	<u>7.827.394,82</u>	<u>9.672.000,167</u>	<u>28.384.446,57</u>
Σύνολο Κυκλοφορούντος Ενεργητικού (ΔII+ΔIV)									Σύνολο Υποχρεώσεων (Γ I+Γ II)	<u>7.171.704,820</u>	<u>21.046.822,65</u>	<u>9.672.000,167</u>	<u>28.384.446,57</u>
									Δ. ΜΕΤΑΒΑΤΙΚΟΙ ΛΟΓ/ΣΜΟΙ ΠΑΘΗΤΙΚΟΥ				
ΓΕΝΙΚΟ ΣΥΝΟΛΟ ΕΝΕΡΓΗΤΙΚΟΥ (B+Γ+Δ)			<u>46.534.221,096</u>	<u>136.564.111,80</u>			<u>39.323.587,360</u>	<u>115.403.044,34</u>	2. Εξόδα χρήσεως δουλεωμένα	102.599,753	301.099,79	47.871,172	140.487,66
										<u>102.599,753</u>	<u>301.099,79</u>	<u>47.871,172</u>	<u>140.487,66</u>
									ΓΕΝΙΚΟ ΣΥΝΟΛΟ ΠΑΘΗΤΙΚΟΥ (Α+B+Γ+Δ)	<u>46.534.221,096</u>	<u>136.564.111,80</u>	<u>39.323.587,360</u>	<u>115.403.044,34</u>

ΚΑΤΑΣΤΑΣΗ ΛΟΓΑΡΙΑΣΜΟΥ ΑΠΟΤΕΛΕΣΜΑΤΩΝ ΧΡΗΣΗΣ 31ης ΔΕΚΕΜΒΡΙΟΥ 2001 (1 ΙΑΝΟΥΑΡΙΟΥ - 31 ΔΕΚΕΜΒΡΙΟΥ 2001)		Ποσά Προηγούμενης Χρήσεως 2000		Ποσά Προηγούμενης Χρήσεως 2001		Ποσά Πρώην Χρήσεως 2000	
I. ΑΠΟΤΕΛΕΣΜΑΤΑ ΕΚΜΕΤΑΛΛΕΥΣΕΩΣ		ΔΡΧ.	ΕΥΡΩ	ΔΡΧ.	ΕΥΡΩ	ΔΡΧ.	ΕΥΡΩ
Κύριος εργασιών (πωλήσεις)		0	0,00	0	0,00	0	0,00
Μείον: Κόστος πωλήσεων		0	0,00	0	0,00	0	0,00
Μικτά αποτελέσματα (κέρδη) εκμεταλλεύσεως		0	0,00	0	0,00	0	0,00
Πλέον: Άλλα έσοδα εκμεταλλεύσεως		0	0,00	0	0,00	0	0,00
Σύνολο		0	0,00	0	0,00	0	0,00
ΜΕΙΟΝ: 1. Έσοδα διοικητικής λειτουργίας		31.747.838	93.170,47	40.147.943	117.822,28	40.147.943	117.822,28
Μερικά αποτελέσματα (ζημιές) εκμεταλλεύσεως		-31.747.838	-93.170,47	-40.147.943	-117.822,28	-40.147.943	-117.822,28
ΠΛΕΟΝ (ή μείον):		6.388.574.957	18.752.154,76	5.000.000.000	14.813.840,83	5.000.000.000	14.813.840,83
1. Έσοδα συμμετοχών		21.221.777	6.388.796.734	47.748.113	5.047.748.113	47.748.113	5.047.748.113
4. Παταστικά τόκα & συναφή έσοδα							
Μείον:							
3. Χρωστικά τόκα & συναφή έξοδα		243.782.063	715.427,92	74.943.810	219.837,81	74.943.810	219.837,81
Οικιά αποτελέσματα (κέρδη) εκμεταλλεύσεως		6.114.266.833	17.943.556,37	4.892.656.360	14.475.880,74	4.892.656.360	14.475.880,74
II. ΠΛΕΟΝ ή ΜΕΙΟΝ: Έκτακτα αποτελέσματα							
1. Έκτακτα & ανόργανα έσοδα		86.924	255,10		0,00		0,00
Οργανικά & έκτακτα αποτελέσματα (κέρδη)		6.114.353.757	17.943.811,47	13.501.595	38.500,00	13.501.595	38.500,00
ΜΕΙΟΝ: Σύνολο αποβιβάζσεων παγίων στοιχείων		21.730.718	61.943,81	13.501.595	38.500,00	13.501.595	38.500,00
Μείον: Οι από αυτές ενσωματωμένες στο Λειτουργικό κόστος							
ΚΑΘΑΡΑ ΑΠΟΤΕΛΕΣΜΑΤΑ (ΚΕΡΗ) ΧΡΗΣΗΣ ΠΡΟ ΦΟΡΩΝ		6.114.353.757	17.943.811,47	4.892.656.360	14.475.880,74	4.892.656.360	14.475.880,74

Ελέγχθηκε τις συντεταγμένες Οικονομικές Καταστάσεις καθώς και το σχετικό Προσάρτημα της Ανώνυμης Εταιρείας "ΣΟΥΠΕΡΦΑΣΤ ΦΕΡΡΙΣ ΝΑΥΤΙΛΙΑΚΗ ΑΕ" "την 31η Δεκεμβρίου 2001. Ο έλεγχός μας έγινε σύμφωνα με τις διατάξεις του άρθρου 37 του Κ.Ν. 2190/1920 "περί Ανώνυμων Εταιρειών" και τις ελεγκτικές διαδικασίες που κρινε κατάλληλες βάσει των αρχών και κανόνων ελεγκτικής που ακολουθεί το Σύστημα Ελεγκτών Ελεγκτών Λογιστών. Ήθηκαν στη διάθεσή μας τα βιβλία και στοιχεία που ήρθαν στην Εταιρεία και μας δόθηκαν οι αναγκαίες για τον έλεγχο πληροφορίες και επεξηγήσεις που ζητήσαμε. Η Εταιρεία εφάρμοσε ορθά το Γενικό Λογιστικό Σύστημα. Δεν τροποποιήθηκε η μέθοδος απογραφής σε σχέση με την προηγούμενη χρήση. Επισημείωσε με τη συμφωνία του παρεχόμενου της Εκθέσεως Διαχειρίσεως του Διοικητικού Συμβουλίου προς την Γενική Συνέλευση των Μετόχων με τις σχετικές Οικονομικές Καταστάσεις. Το Προσάρτημα περιλαμβάνει τις πληροφορίες που προβλέπονται από την παρ. 1 του άρθρου 48α του Κ.Ν. 2190/1920. Κατά τη γνώμη μας, οι συντεταγμένες Οικονομικές Καταστάσεις, οι οποίες προκύπτουν από τα βιβλία και στοιχεία της Εταιρείας απεικονίζουν μαζί με το Προσάρτημα, την περιουσιακή διάρθρωση και την οικονομική θέση της Εταιρείας κατά την 31η Δεκεμβρίου 2001 καθώς και τα αποτελέσματα της χρήσεως που έληξε αυτήν την ημερομηνία, βάσει των σχετικών διατάξεων που ισχύουν και Λογιστικών αρχών οι οποίες έχουν γίνει γενικά παραδεκτές και δεν διαφέρουν από εκείνες που η εταιρεία εφάρμοσε στην προηγούμενη χρήση.

Αθήνα, 22 Φεβρουαρίου 2002
 Ο Γενικός Ελεγκτής Λογιστής
 Άβωκ Στυλιανού
 Α.Μ. ΣΟΕΑ 12311
 DRIM ΣΤΥΛΙΑΝΟΥ ΑΕ
 Μέλος της RSM International

Βούλα, 18 Φεβρουαρίου 2002
 Ο ΑΝΤΙΠΡΟΕΔΡΟΣ
 ΑΛΕΞΑΝΔΡΟΣ Π. ΠΑΝΑΓΟΠΟΥΛΟΣ
 Α.Δ.Τ. Ρ 033703

ΠΙΣΤΟΠΟΙΗΤΙΚΟ ΕΛΕΓΧΟΥ ΟΡΚΩΤΩΝ ΕΛΕΓΚΤΩΝ ΛΟΓΙΣΤΩΝ
 Προς τους κ.κ. Μετόχους της Ανώνυμης Εταιρείας "ΣΟΥΠΕΡΦΑΣΤ ΦΕΡΡΙΣ ΝΑΥΤΙΛΙΑΚΗ ΑΕ"

ΟΙΚΟΝΟΜΙΚΟΣ ΕΛΕΓΧΤΗΣ
 ΓΕΡΓΙΟΣ Β. ΚΑΡΥΔΗΣ
 Α.Α.Τ. Σ 190624

ΚΑΘΑΡΑ ΑΠΟΤΕΛΕΣΜΑΤΑ ΑΠΟΤΕΛΕΣΜΑΤΩΝ (Λ.88)

	ΔΡΧ.	ΕΥΡΩ	ΔΡΧ.	ΕΥΡΩ	ΔΡΧ.	ΕΥΡΩ
Καθαρά αποτελέσματα (κέρδη) χρήσεως	6.114.353.757	17.943.811,47	4.932.656.360	14.475.880,74	4.932.656.360	14.475.880,74
Διαφορές φορολογικού Ελέγχου πρώην Χρήσεων	-1.428.421	-4.177,32	-219.149	-643,14	-219.149	-643,14
Αποθεματικά προς διάθεση	44.509.654	130.622,61	0	0,00	0	0,00
Σύνολο	6.157.439.990	18.070.256,76	4.932.437.211	14.475.237,60	4.932.437.211	14.475.237,60
ΜΕΙΟΝ: 1. Φόρος Εισοδήματος	7.644.425	22.434,12	18.682.942	54.770,19	18.682.942	54.770,19
Κέρδη προς διάθεση	6.149.795.565	18.047.822,64	4.913.754.269	14.420.467,41	4.913.754.269	14.420.467,41
Η διάθεση των κερδών γίνεται ως εξής:						
1. Τακτικό αποθεματικό	191.029.073	560.613,57	147.973.200	434.257,38	147.973.200	434.257,38
2. Πρώτο μέρος	2.088.988.831	6.130.561,50	1.743.000.000	5.115.187,09	1.743.000.000	5.115.187,09
3. Προβλεπτο μέρος	44.509.654	130.622,60	3.003.551.069	8.814.529,91	3.003.551.069	8.814.529,91
5. Έκτακτα αποθεματικά	3.806.015.007	11.169.531,94	0	0,00	0	0,00
7. Αμοιβές Διοικητικού Συμβουλίου	6.130.545.565	17.991.329,61	4.894.524.269	14.363.974,38	4.894.524.269	14.363.974,38
	19.250.000	56.493,03	19.250.000	56.493,03	19.250.000	56.493,03
	6.149.795.565	18.047.822,64	4.913.754.269	14.420.467,41	4.913.754.269	14.420.467,41
Σημειώσεις						

1. Οι βασικές Λογιστικές αρχές που ακολουθήσε η εταιρεία για την κατάσταση του Ισολογισμού είναι εκείνες που προβλέπονται από τις σχετικές διατάξεις του Κ.Ν. 2190/1920.
 2. Οι συμμετοχές αποτιμήθηκαν στην χαμηλότερη τιμή μεταξύ τρέχουσας και τιμής κτήσεως.
 3. Για την μετατροπή των ποσών σε Ε.Ε.Ρ.Χ. χρησιμοποιήθηκε η ισοτιμία 1 Ε.Ε.Ρ.Χ. = 340,75 Δ.Δ.Ρ.

ΠΡΟΣΑΡΤΗΜΑ

ΤΗΣ ΕΤΑΙΡΙΑΣ "ΣΟΥΠΕΡΦΑΣΤ ΦΕΡΡΙΣ ΝΑΥΤΙΛΙΑΚΗ Α.Ε."
ΑΡ.Μ.Α.Ε.: 29933/04/Β/93/210Π
ΤΟΥ ΙΣΟΛΟΓΙΣΜΟΥ ΤΗΣ 31ης ΔΕΚΕΜΒΡΙΟΥ 2001
(βάσει των διατάξεων του κωδικοπ. Ν. 2190/1920, όπως ισχύει)

Διάταξη και περίληψή της

**ΠΑΡ. 1 Σύνοψη κατάρτιση και δομή των οικονομικών καταστάσεων -
Παρεκκλίσεις που έγιναν χάριν της αρχής της πραγματικής εικόνας.**

(α) Άρθρο 42α παρ. 3: Παρέκκλιση από τις σχετικές διατάξεις περί κατάρτισεως των ετησίων οικονομικών καταστάσεων, που κρίθηκε απαραίτητη για την εμφάνιση, με απόλυτη σαφήνεια, της πραγματικής εικόνας που απαιτεί η διάταξη της παρ. 2 του άρθρου αυτού.

Δεν έγινε.

(β) Άρθρο 42β παρ. 1: Παρέκκλιση από την αρχή του αμετάβλητου της δομής και μορφής εμφανίσεως του ισολογισμού και του λογαριασμού "αποτελέσματα χρήσεως".

Δεν έγινε.

(γ) Άρθρο 42β παρ. 2: Καταχώρηση στον προσιδιάζοντα λογαριασμό στοιχείου σχετιζόμενου με περισσότερους υποχρεωτικούς λογαριασμούς.

Δε συνέτρεξε τέτοια περίπτωση.

(δ) Άρθρο 42β παρ. 3: Προσαρμογή στη δομή και στους τίτλους των λογαριασμών με αραβική αρίθμηση, όταν η ειδική φύση της επιχειρήσεως το απαιτεί.

Δε συνέτρεξε τέτοια περίπτωση.

(ε) Άρθρο 42β παρ. 4: Συμπύξεις λογαριασμών του ισολογισμού που αντιστοιχούν σε αραβικούς αριθμούς, για τις οποίες (συμπύξεις) συντρέχουν οι προϋποθέσεις της διατάξεως αυτής.

Δεν έγινε.

(στ) Άρθρο 42β παρ. 5: Αναμορφώσεις κονδυλίων προηγούμενης χρήσεως για να καταστούν ομοειδή και συγκρίσιμα με τα αντίστοιχα κονδύλια της κλειομένης χρήσεως.

Δεν έγιναν.

(ζ) Άρθρο 43β παρ. 2 που προστέθηκε με το άρθρο 6 Π.Δ. 325/1994: Ισοτιμία δραχμής - Ευρώ στην περίπτωση που οι ετήσιες Οικονομικές Καταστάσεις δημοσιεύτηκαν και σε Ευρώ.

Η ισοτιμία Δραχμής - Ευρώ που χρησιμοποιήθηκε είναι:
1 Ευρώ: 340,75 δραχμές

ΠΑΡ. 2 Αποτίμηση περιουσιακών στοιχείων

(α) Άρθρο 43 α παρ. 1-α: Μέθοδοι αποτιμής των περιουσιακών στοιχείων και υπολογισμού των αποσβέσεων καθώς και των προβλέψεων για υποτιμήσεις τους.

(1) Τα πάγια περιουσιακά στοιχεία αποτιμήθηκαν στην αξία της τιμής κτήσεως, η οποία είναι προσαυξημένη με την αξία των προσθηκών ή βελτιώσεων και μειωμένη με τις προβλεπόμενες από το νόμο αποσβέσεις.

(2) Δεν συνέτρεξε περίπτωση σχηματισμού προβλέψεων υποτιμήσεως.

(3) Οι συμμετοχές και τα χρεόγραφα, με εξαίρεση τις συμμετοχές σε λοιπές πλιν Α.Ε. επιχειρήσεις και τους τίτλους με χαρακτήρα προθεσμιακής καταθέσεως, αποτιμήθηκαν στην συνολικά χαμηλότερη τιμή, μεταξύ της τιμής κτήσεως και της τρέχουσας τιμής τους. Ως τρέχουσα τιμή λήφθηκε:

- Για τους εισαγμένους στο χρηματιστήριο τίτλους, ο μέσος όρος της χρηματιστηριακής τιμής τους κατά τον τελευταίο μήνα της χρήσεως.

- Για τις μετοχές Α.Ε. που δεν είναι εισαγμένες στο χρηματιστήριο, η εσωτερική λογιστική αξία τους, όπως προκύπτει από το νόμιμα συνταγμένο ισολογισμό τους και ελεγμένο από Ορκωτό Ελεγκτή.

Στη συνέχεια παρέχουμε πλήρεις και αναλυτικές πληροφορίες σχετικά με τον τρόπο με τον οποίο έγινε η αποτίμηση των συμμετοχών στις 31 Δεκεμβρίου, 2000 (άρθρ. 9, Ν. 2286/1995).

SUPERFAST ENA INC.	
Αριθμός μετοχών	1.270
Αξία κτήσεως (δρχ.)	4.882.625.538
Τρέχουσα αξία (δρχ.)	5.664.588.701
Αξία αποτίμησης (δρχ.)	4.882.625.538

SUPERFAST DIO INC.	
Αριθμός μετοχών	1 270
Αξία κτήσεως (δρχ.)	4.882.625.538
Τρέχουσα αξία (δρχ.)	5.636.249.429
Αξία αποτίμησης (δρχ.)	4.882.625.538

ΜΑΡΙΝ ΣΟΥΠΕΡΦΑΣΤ Ν.Ε.	
Αριθμός μετοχών	300
Αξία κτήσεως (δρχ.)	300.000
Τρέχουσα αξία (δρχ.)	300.000
Αξία αποτίμησης (δρχ.)	300.000

ΝΑΒΙΓΚΕΙΣΟΝ ΣΟΥΠΕΡΦΑΣΤ Ν.Ε.	
Αριθμός μετοχών	300
Αξία κτήσεως (δρχ.)	300.000
Τρέχουσα αξία (δρχ.)	300.000
Αξία αποτίμησης (δρχ.)	300.000

SUPERFAST TRIA INC.	
Αριθμός μετοχών	3.453
Αξία κτήσεως (δρχ.)	4.831.283.040
Τρέχουσα αξία (δρχ.)	11.233.701.671
Αξία αποτίμησης (δρχ.)	4.831.283.040

SUPERFAST TESSERA INC.	
Αριθμός μετοχών	3.389
Αξία κτήσεως (δρχ.)	4.831.283.040
Τρέχουσα αξία (δρχ.)	10.962.075.575
Αξία αποτίμησης (δρχ.)	4.831.283.040

SUPERFAST PENTE INC.	
Αριθμός μετοχών	2.050
Αξία κτήσεως (δρχ.)	4.800.000.000
Τρέχουσα αξία (δρχ.)	7.630.632.284
Αξία αποτίμησης (δρχ.)	4.800.000.000

SUPERFAST EXI INC.	
Αριθμός μετοχών	2.050
Αξία κτήσεως (δρχ.)	4.800.000.000
Τρέχουσα αξία (δρχ.)	6.498.158.675
Αξία αποτίμησης (δρχ.)	4.800.000.000

SUPERFAST ENDEKA INC.	
Αριθμός μετοχών	4.510
Αξία κτήσεως (δρχ.)	8.223.537.982
Τρέχουσα αξία (δρχ.)	8.226.750.917
Αξία αποτίμησης (δρχ.)	8.223.537.982

SUPERFAST DODEKA INC.	
Αριθμός μετοχών	4.510
Αξία κτήσεως (δρχ.)	8.274.300.000
Τρέχουσα αξία (δρχ.)	8.279.344.650
Αξία αποτίμησης (δρχ.)	8.274.300.000

-Οι συμμετοχές σε λοιπές πλυν Α.Ε. επιχειρήσεις (Ε.Π.Ε., Ο.Ε., Ε.Ε.) αποτιμήθηκαν στην κατ' είδος χαμηλότερη τιμή, μεταξύ της τιμής κτήσεως και της τρέχουσας τιμής τους. Ως τρέχουσα τιμή λήφθηκε η εσωτερική λογιστική αξία τους, όπως προκύπτει από το νόμιμο συνταγμένο τελευταίο ισολογισμό τους και ελεγμένο από Ορκωτό Ελεγκτή.

(4) Οι τίτλοι με χαρακτήρα προθεσμιακής κατάθεσης και μη εισαγμένοι στο χρηματιστήριο (Έντοκα Γραμμάτια Ελληνικού δημοσίου κ.λ.π.) αποτιμήθηκαν όπως και οι προθεσμιακές καταθέσεις.

(5) Τα από αγορά προερχόμενα αποθέματα (εμπορεύματα, πρώτες ύλες, αναλώσιμα κ.λ.π.) αποτιμήθηκαν στην κατ' είδος χαμηλότερη τιμή, μεταξύ της τιμής κτήσεως και της κατά το τέλος της χρήσεως τρέχουσας τιμής αγοράς τους.

Δεν υπάρχουν.

(6) Τα από ιδιοπαραγωγή προερχόμενα αποθέματα, εκτός από τα υπολείμματα και υποπροϊόντα, αποτιμήθηκαν στην κατ' είδος χαμηλότερη τιμή, μεταξύ του κόστους παραγωγής τους και του κατά το τέλος της χρήσεως κόστους αναπαραγωγής τους. Η χαμηλότερη αυτή τιμή ήταν χαμηλότερη και από την καθαρή ρευστοποιήσιμη αξία.

Δεν υπάρχουν.

(7) Τα υπολείμματα και τα υποπροϊόντα αποτιμήθηκαν στην πιθανή τιμή πωλήσεώς τους, μειωμένη με τα προβλεπόμενα άμεσα έξοδα πωλήσεως.

Δεν υπάρχουν.

(8) Η μέση τιμή κτήσεως όλων των αποθεμάτων προσδιορίστηκε με τη μέθοδο του μέσου σταθμικού κόστους, η οποία ακολουθείται πάγια.

Δεν υπάρχουν.

(β) Άρθρο 43α παρ. 1-α: Βάσεις μετατροπής σε δραχμές περιουσιακών στοιχείων εκφρασμένων σε ξένο νόμισμα (Ξ.Ν.) και λογιστικός χειρισμός συναλλαγματικών διαφορών.

(1) Οι απαιτήσεις και οι υποχρεώσεις σε Ξ.Ν., εκτός των υποχρεώσεων που χρησιμοποιήθηκαν για κτήσεις παγίων στοιχείων, αποτιμήθηκαν με βάση την επίσημη τιμή του Ξ.Ν. της 31.12.2001. Για την τύχη των συναλλαγματικών διαφορών που προέκυψαν βλ. επόμενη παρ. 3 περίπτωση ε'.

(2) Τα διαθέσιμα σε Ξ.Ν. αποτιμήθηκαν στην επίσημη τιμή (αγοράς) του Ξ.Ν. της 31.12.2001 και οι συναλλαγματικές διαφορές που προέκυψαν καταχωρήθηκαν στα αποτελέσματα χρήσεως.

Δε συντρέχει τέτοια περίπτωση.

(3) Τα περιουσιακά στοιχεία του ισολογισμού και τα έξοδα και έσοδα του Υποκαταστήματος στο εξωτερικό, ενσωματώθηκαν στον ισολογισμό και στα έξοδα και έσοδα του Κεντρικού, μετά από μετατροπή του Ξ.Ν. σε δρχ. με βάση τις τιμές που προβλέπονται από την παρ. 10 του άρθρου 43 του Ν. 2190/1920.

Δε συντρέχει τέτοια περίπτωση.

(γ) Άρθρο 43 παρ. 2: Παρέκλιση από τις μεθόδους και τις βασικές αρχές αποτιμήσεως. Εφαρμογή ειδικών μεθόδων αποτιμήσεως.

Δεν έγινε.

(δ) Άρθρο 43 παρ. 7-β: Αλλαγή μεθόδου υπολογισμού της τιμής κτήσεως ή του κόστους παραγωγής των αποθεμάτων ή των κινητών αξιών.

Δεν έγινε.

(ε) Άρθρο 3 παρ. 7-γ: Παράθεση της τιμής διαφοράς, μεταξύ της αξίας αποτιμήσεως των αποθεμάτων και κινητών αξιών και της τρέχουσας τιμής αγοράς του, εφόσον είναι αξιόλογη.

Δεν είναι αξιόλογη η διαφορά.

(στ) Άρθρο 43 παρ. 9: Ανάλυση και επεξήγηση της γενόμενης μέσα στη χρήση, με βάση ειδικό νόμο, αναπροσαρμογής της αξίας των παγίων περιουσιακών στοιχείων και παράθεση της κινήσεως του λογαριασμού "Διαφορές αναπροσαρμογής".

Δεν υπάρχει.

ΠΑΡ. 3 Πάγιο ενεργητικό και έξοδα εγκαταστάσεως

(α) Άρθρο 42ε παρ. 8: Μεταβολές παγίων στοιχείων και εξόδων εγκαταστάσεως (πολυετούς αποσβέσεως).

Αφορούν λοιπά έξοδα εγκαταστάσεως.

ΕΙΔΟΣ	ΑΞΙΑ ΚΤΗΣΗΣ 31.12.00	ΑΓΟΡΕΣ/ ΠΡΟΣΘΗΚΕΣ	ΑΞΙΑ ΚΤΗΣΗΣ 31.12.01	ΑΠΟΣΒΕΣΕΙΣ ΕΩΣ 31.12.00	ΑΠΟΣΒΕΣΕΙΣ 2001	ΣΥΝΟΛΟ ΑΠΟΣΒΕΣΕΩΝ	ΑΝΑΠΟΣΒΕΣΤΗ ΑΞΙΑ
ΛΟΙΠΑ ΕΞΟΔΑ							
ΕΓΚΑΤΑΣΤΑΣΕΩΣ	68.644.852	5.766.481	74.411.333	13.644.643	18.465.305	32.109.948	42.301.385
ΣΗΜΑΤΑ	28.943.638	4.329.906	33.273.544	24.503.481	3.265.413	27.768.894	5.504.650

(β) Άρθρο 43 παρ. 5-δ: Ανάλυση πρόσθετων αποσβέσεων.

Δεν έγιναν.

(γ) Άρθρο 43 παρ. 5-ε: Προβλέψεις για υποτίμηση ενσώματων πάγιων περιουσιακών στοιχείων.

Δε σχηματίσθηκαν.

(δ) Άρθρο 43 παρ. 3-ε: Ανάλυση και επεξήγηση των ποσών των εξόδων εγκαταστάσεως (πολυετούς αποσβέσεως) που αφορούν τη χρήση 2001.

Αφορούν την κατοχύρωση του σήματος της SUPERFAST FERRIES στο εξωτερικό, καθώς επίσης και έξοδα που έγιναν για την επικείμενη αύξηση κεφαλαίου της εταιρίας.

(ε) Άρθρο 43 παρ. 3-γ: Τα ποσά και ο λογιστικός χειρισμός των συναλλαγματικών διαφορών που προέκυψαν στην παρούσα χρήση, κατά την πληρωμή (δόσεων) και / ή την αποτίμηση στο τέλος της χρήσεως δανείων ή πιστώσεων, χρησιμοποιηθέντων αποκλειστικά για κτήσεις παγίων στοιχείων.

Δεν υπάρχουν.

(στ) Άρθρο 43 παρ. 4 εδάφ. α' και β': Ανάλυση και επεξήγηση των κονδυλίων «Έξοδα ερευνών και αναπτύξεως», «Παραχωρήσεις και δικαιώματα βιομηχανικής ιδιοκτησίας» και "Υπεραξία επιχειρήσεως (GOODWILL)."

Δεν υπάρχουν τέτοια κονδύλια.

ΠΑΡ. 4 Συμμετοχές

(α) Άρθρο 43α παρ. 1-β: Συμμετοχές στο κεφάλαιο άλλων επιχειρήσεων με ποσοστό μεγαλύτερο από 10%.

"SUPERFAST ENA INC."	
ΕΔΡΑ: Λιβερία	
Α.Φ.Μ.: Μπ εγκατεστημένη στην Ελλάδα	
Συμμετοχή:	100%
Σύνολο Ιδίων Κεφαλαίων:	5.664.588.701

"SUPERFAST DIO INC."	
ΕΔΡΑ: Λιβερία	
Α.Φ.Μ.: Μπ εγκατεστημένη στην Ελλάδα	
Συμμετοχή:	100%
Σύνολο Ιδίων Κεφαλαίων:	5.636.249.429

"SUPERFAST TRIA INC."	
ΕΔΡΑ: Λιβερία	
Α.Φ.Μ.: Μπ εγκατεστημένη στην Ελλάδα	
Συμμετοχή:	100%
Σύνολο Ιδίων Κεφαλαίων:	11.233.701.671

"SUPERFAST TESSERA INC."	
ΕΔΡΑ: Λιβερία	
Α.Φ.Μ.: Μπ εγκατεστημένη στην Ελλάδα	
Συμμετοχή:	100%
Σύνολο Ιδίων Κεφαλαίων:	11.352.603.466

"ΜΑΡΙΝ ΣΟΥΠΕΡΦΑΣΤ Ν.Ε."	
ΕΔΡΑ: Βούλα, Λεωφ. Αλκυονίδων 157	
Α.Φ.Μ.: 094932202	
Συμμετοχή:	100%
Σύνολο Ιδίων Κεφαλαίων:	300.000

"ΝΑΒΙΓΚΕΙΣΟΝ ΣΟΥΠΕΡΦΑΣΤ Ν.Ε."	
ΕΔΡΑ: Βούλα, Λεωφ. Αλκυονίδων 157	
Α.Φ.Μ.: 097932183	
Συμμετοχή:	100%
Σύνολο Ιδίων Κεφαλαίων:	300.000

"SUPERFAST PENTE INC."	
ΕΔΡΑ: Λιβερία	
Α.Φ.Μ.: Μη εγκατεστημένη στην Ελλάδα	
Συμμετοχή:	100%
Σύνολο Ιδίων Κεφαλαίων:	7.630.632.284

"SUPERFAST EXI INC."	
ΕΔΡΑ: Λιβερία	
Α.Φ.Μ.: Μη εγκατεστημένη στην Ελλάδα	
Συμμετοχή:	100%
Σύνολο Ιδίων Κεφαλαίων:	6.498.158.675

"SUPERFAST ENDEKA INC."	
ΕΔΡΑ: Λιβερία	
Α.Φ.Μ.: Μη εγκατεστημένη στην Ελλάδα	
Συμμετοχή:	100%
Σύνολο Ιδίων Κεφαλαίων:	8.226.750.917

"SUPERFAST DODEKA INC."	
ΕΔΡΑ: Λιβερία	
Α.Φ.Μ.: Μη εγκατεστημένη στην Ελλάδα	
Συμμετοχή:	100%
Σύνολο Ιδίων Κεφαλαίων:	8.279.344.650

(β) Άρθρο 43α παρ. 1-ιε: Σύνταξη ενοποιημένων οικονομικών καταστάσεων στις οποίες περιλαμβάνονται και οι οικονομικές καταστάσεις της εταιρίας.

Ενοποιήθηκε στον Όμιλο ΕΠΙΧΕΙΡΗΣΕΙΣ ΑΤΤΙΚΗΣ Α.Ε. καθώς επίσης και στον Όμιλο ΣΟΥΠΕΡΦΑΣΤ ΦΕΡΡΙΣ ΝΑΥΤΙΛΙΑΚΗ Α.Ε.

ΠΑΡ. 5 Αποθέματα

(α) Άρθρο 53α παρ. 1-ια: Αποτίμηση αποθεμάτων κατά παρέκκλιση από τους κανόνες αποτιμώσεως του άρθρου 43, για λόγους φορολογικών ελαφρύνσεων.

Δε συντρέχει τέτοια περίπτωση.

(β) Άρθρο 43α παρ. 1: Διαφορές από υποτίμηση κυκλοφορούντων στοιχείων ενεργητικού και λόγοι στους οποίους οφείλονται.

Δεν υπάρχουν.

ΠΑΡ. 6 Μετοχικό Κεφάλαιο

(α) Άρθρο 43 α παρ. 1-δ: Κατηγορίες μετοχών, στις οποίες διαιρείται το μετοχικό κεφάλαιο.

	Αριθμός	Ονομαστική Αξία	Σύνολο Αξία
Κοινές Ανώνυμες Μετοχές	69.507.500	ΔΡΧ 500,9025	34.816.480.518
		ΕΥΡΩ 1,47	102.176.025

β) Άρθρο 43α παρ. 1-γ: Εκδοθείσες μετοχές μέσα στη χρήση για αύξηση του μετοχικού κεφαλαίου.

	Αριθμός	Ονομαστική Αξία	Σύνολο Αξία
Κοινές Ανώνυμες Μετοχές	11.407.500	ΔΡΧ 500	5.703.750.000
	-	0,9025	62.730.518 *
	500,9025		5.766.480.518

* Αύξηση Ονομαστικής Αξίας μετοχής σε Ευρώ 1,47 ή Δρχ. 500,9025.

(γ) Άρθρο 43α παρ. 1-στ: Απόκτηση ίδιων μετοχών μέσα στην παρούσα χρήση.

Δεν αποκτήθηκαν.

ΠΑΡ. 7 Προβλέψεις και υποχρεώσεις

(α) Άρθρο 42ε παρ. 14 εδάφ. δ: Ανάλυση του λογαριασμού "Λοιπές προβλέψεις".

Δεν υπάρχουν.

(β) Άρθρο 43α παρ. 1-ζ: Οι οικονομικές δεσμεύσεις από συμβάσεις κ.λ.π. που δεν εμφανίζονται στους λογαριασμούς τάξεως. Υποχρεώσεις καταβολής ειδικών μηνιαίων παροχών και οικονομικές δεσμεύσεις για συνδεδεμένες επιχειρήσεις.

Δεν υπάρχουν.

(γ) Άρθρο 43α παρ. 1-ιβ: Πιθανές οφειλές σημαντικών ποσών φόρων και ποσά φόρων που ενδεχομένως να προκύψουν σε βάρος της κλειομένης και των προηγούμενων χρήσεων, εφ' όσον δεν εμφανίζονται από υποχρεώσεις ή στις προβλέψεις.

Δεν υπάρχουν.

(δ) **Άρθρο 43α παρ. 1-στ:** Μακροπρόθεσμες υποχρεώσεις πάνω από 5 έτη.

Δάνειο K.F.W. EURO 14.725.206.-

(ε) **Άρθρο 43α παρ. 1-στ:** Υποχρεώσεις καλυπτόμενες με εμπράγματα ασφάλειες.

Δεν υπάρχουν.

ΠΑΡ. 8 Μεταβατικοί λογαριασμοί

Άρθρο 42ε παρ. 12: Ανάλυση των κονδυλίων των μεταβατικών λογαριασμών «Εσοδα χρήσεως εισπρακτέα» και «Έξοδα χρήσεως δουλευμένα».

Το κονδύλι «Έξοδα χρήσεως δουλευμένα»
εκ δρχ. 102.599.753.- αφορά πρόβλεψη
για χρεωστικούς τόκους δανείων.

ΠΑΡ. 9 Λογαριασμοί τάξεως

Άρθρο 42ε παρ. 11: Ανάλυση των λογαριασμών τάξεως, στην έκταση που δεν καλύπτεται η υποχρέωση αυτή από τις πληροφορίες της επόμενης παρ. 10.

Δεν υπάρχουν.

ΠΑΡ. 10 Χορηγηθείσες εγγυήσεις και εμπράγματα ασφάλειες

Άρθρο 42ε παρ. 9: Εγγυήσεις και εμπράγματα ασφάλειες που χορηγήθηκαν από την εταιρία.

Για τα πλοία SUPERFAST I και SUPERFAST II:

Πρώτη υποθήκη για το συνολικό ποσό των Γερμανικών Μάρκων 229.518.307 προς εξασφάλιση της συμβάσεως δανείου με την Γερμανική Τράπεζα KFW.

Για τα πλοία SUPERFAST III και SUPERFAST IV:

Έχουν εγγραφεί ναυτικές υποθήκες που αφορούν την πλοιοκτήτρια εταιρία SUPERFAST TRIA INC. για το ποσό των Ελληνικών Δραχμών 15.604.852.000.-, Γερμανικών Μάρκων 164.317.241,40.- και Ιταλικών Λιρετών 179.917.232.000.- υπέρ διαφόρων τραπεζών. Αντίστοιχα, για την πλοιοκτήτρια εταιρία SUPERFAST TESSERA INC. έχουν εγγραφεί ναυτικές υποθήκες για το ποσό των Ελληνικών Δραχμών 15.620.584.000, Γερμανικών Μάρκων 164.317.241,40.- και Ιταλικών Λιρετών 179.985.784.000.-

Δεύτερη υποθήκη υπέρ της τράπεζας CHASE MANHATTAN BANK N.A. για την εξασφάλιση σύμβασης ανταλλαγής νομισμάτων για το ποσό των Γερμανικών Μάρκων 238.542.554 πλέον τόκων.

Για τα πλοία SUPERFAST V και SUPERFAST VI:

Έχουν εγγραφεί ναυτικές υποθήκες που αφορούν την πλοιοκτήτρια εταιρία

SUPERFAST PENTE INC. για το ποσό των ΕΥΡΩ 247.659.561.- υπέρ της Γερμανικής Τράπεζας με την επωνυμία <<KREDITANSTALT FUR WIENERAUFBAU>>, με έδρα τη Φραγκφούρτη Γερμανίας.
Αντίστοιχα, για την πλοιοκτήτρια εταιρία SUPERFAST EXI INC. έχουν εγγραφεί ναυτικές υποθήκες για το ποσό των ΕΥΡΩ 247.659.561.- υπέρ της Γερμανικής Τράπεζας με την επωνυμία <<KREDITANSTALT FUR WIENERAUFBAU>>, με έδρα τη Φραγκφούρτη Γερμανίας.

ΠΑΡ. 11 Αμοιβές, προκαταβολές και πιστώσεις σε όργανα διοικήσεως

(α) Άρθρο 43α παρ. 1-ιγ: Αμοιβές μελών οργάνων διοικήσεως και διευθύνσεως της εταιρίας.

- Αμοιβή Προέδρου Δ.Σ.	Δρχ. 4.250.000
- Αμοιβή Αντιπροέδρου Δ.Σ.	Δρχ. 3.000.000
- Αμοιβές Μελών Δ.Σ.	Δρχ. 12.000.000
- Έξοδα παραστάσεως Δ.Σ.	Δεν υπάρχουν
- Αμοιβές Διευθυντών	Δεν υπάρχουν

(β) Άρθρο 43α παρ. 1-ιγ: Υποχρεώσεις που δημιουργήθηκαν ή αναλήφθηκαν για βοηθήματα σε αποχωρήσαντα την παρούσα χρήση μέλη οργάνων διοικήσεως και διευθύνσεως της εταιρίας.

Δεν υπάρχουν.

(γ) Άρθρο 43α παρ. 1-ιδ: Δοθείσες προκαταβολές και πιστώσεις σε όργανα διοικήσεως (Μέλη Διοικητικών Συμβουλίων και διαχειριστές).

Δεν υπάρχουν.

ΠΑΡ. 12 Αποτελέσματα χρήσεως

(α) Άρθρο 43α παρ. 1-π: Κύκλος εργασιών κατά κατηγορίες δραστηριότητας και γεωγραφικές αγορές. (Ο κύκλος εργασιών λαμβάνεται όπως καθορίζεται στο άρθρο 42ε παρ. 15 εδάφ. α).

Εμπορικής δραστηριότητας:
Δεν υπάρχει.

(β) Άρθρο 43α παρ. 1-θ: Μέσος όρος του απασχοληθέντος κατά τη διάρκεια της χρήσεως προσωπικού και κατηγορίες αυτού, με το συνολικό κόστος τους. Διευκρινίζεται ότι, στο «Διοικητικό (υπαλληλικό) προσωπικό» περιλαμβάνεται το με μηνιαίο μισθό αμειβόμενο προσωπικό και στο «εργατοτεχνικό προσωπικό» οι αμειβόμενοι με ημερομίσθιο.

Δεν υπάρχουν.

(γ) Άρθρο 42ε παρ. 15-β: Ανάλυση των έκτακτων και ανόργανων εξόδων και εσόδων (δηλαδή των λογαριασμών «Έκτακτα και ανόργανα έξοδα», «Έκτακτα και ανόργανα έσοδα» και «Έκτακτα και ανόργανα έσοδα»). Αν τα ποσά των λογαριασμών «Έκτακτες ζημίες» και «Έκτακτα κέρδη» είναι σημαντικά, κατ' εφαρμογή της διατάξεως του άρθρου 43 α παρ. 1-ιγ, παρατίθεται και αυτών ανάλυση (με βάση τους λογαριασμούς παρ. 1.02 και παρ. 1.3 του Γεν. Λογ. Σχεδίου).

Δεν υπάρχουν.

(δ) Άρθρο 42ε παρ. 15-β: Ανάλυση των λογαριασμών «Έσοδα προηγούμενων χρήσεων», «Έσοδα από προβλέψεις προηγούμενων χρήσεων» και «Έξοδα προηγούμενων χρήσεων».

Δεν υπάρχουν.

(ε) Άρθρο 32 Ν. 2075/1992: Αμοιβές Ορκωτών Ελεγκτών. Η αμοιβή των Ορκωτών Ελεγκτών για τη χρήση 2001 ανήλθε σε δρχ. 3.150.000.-

Ο ΠΡΟΕΔΡΟΣ

Ο ΑΝΤΙΠΡΟΕΔΡΟΣ

Ο ΟΙΚΟΝ. ΔΙΕΥΘΥΝΤΗΣ

Π. Σ. ΠΑΝΑΓΟΠΟΥΛΟΣ

Α.Π. ΠΑΝΑΓΟΠΟΥΛΟΣ

Γ. Β. ΚΑΡΥΔΗΣ

ΒΕΒΑΙΩΣΗ ΟΡΚΩΤΩΝ ΕΛΕΓΚΤΩΝ ΛΟΓΙΣΤΩΝ

Βεβαιώνεται ότι το ανωτέρω προσάρτημα που αποτελείται από 14 σελίδες, είναι αυτό που αναφέρεται στο Πιστοποιητικό Ελέγχου που χορηγήσαμε με ημερομηνία 22.2.2002.

Αθήνα, 22 Φεβρουαρίου, 2002

Οι Ορκωτοί Ελεγκτές Λογιστές

Άθως Στυλιανού
Α.Μ. ΣΟΕΛ 12311
DRM ΣΤΥΛΙΑΝΟΥ Α.Ε.
Μέλος της RSM International



ΣΟΥΠΕΡΦΑΣΤ ΦΕΡΡΙΣ ΝΑΥΤΙΛΙΑΚΗ Α.Ε. - ΟΜΙΛΟΣ ΕΤΑΙΡΙΩΝ

ΑΡ.Μ.Α.Ε. 29933/04/Β/93/210 Π

8ος ΕΝΟΠΟΙΗΜΕΝΟΣ ΙΣΟΛΟΓΙΣΜΟΣ ΤΗΣ 31ης ΔΕΚΕΜΒΡΙΟΥ 2001 (1 ΙΑΝΟΥΑΡΙΟΥ - 31 ΔΕΚΕΜΒΡΙΟΥ 2001) ΣΕ ΔΡΑΧΜΕΣ & ΕΥΡΩ

ΕΝΕΡΓΗΤΙΚΟ	Ποσά Κλειόμενης χρήσεως 2001				Ποσά Προηγούμενης χρήσεως 2000				ΠΑΘΗΤΙΚΟ	Ποσά Κλειόμενης χρήσεως 2001		Ποσά Προηγ. χρήσεως 2000	
	Αξία Κτήσεως	Αποσβέσεις	Αναπ. Αξία	Αναπ. Αξία	Αξία Κτήσεως	Αποσβέσεις	Αναπ. Αξία	Αναπ. Αξία		Α. ΙΔΙΑ ΚΕΦΑΛΑΙΑ	ΔΡΧ.	ΕΥΡΩ	ΔΡΧ.
Β. ΕΞΟΔΑ ΕΓΚΑΤΑΣΤΑΣΕΩΣ									Α. ΙΔΙΑ ΚΕΦΑΛΑΙΑ				
2. Συναλλαγματικές διαφορές δανείων									I. Κεφάλαιο Μετοχικό				
για κτήσεις παγίων στοιχείων	1.494.609.457	385.655.398	1.108.954.059	3.254.450.65	1.651.930.451	203.125.058	1.448.805.393	4.251.813.33	(Μετοχές 69.507.500 των 500,9025 δραχ. ή Α 1,47)				
4. Λοιπά έξοδα εγκαταστάσεως	871.840.373	503.029.076	368.811.297	1.082.351.57	674.175.357	334.025.506	340.149.851	998.238.74	1. Καταβλημένο	34.816.480.518	102.176.025.00	29.050.000.000	85.253.118.12
	<u>2.366.449.830</u>	<u>888.684.474</u>	<u>1.477.765.356</u>	<u>4.336.802.22</u>	<u>2.326.105.808</u>	<u>537.150.564</u>	<u>1.788.955.244</u>	<u>5.250.052.07</u>	III. Διαφορές αναπροσαρμογής-επιχορηγήσεως επενδύσεων				
Γ. ΠΑΓΙΟ ΕΝΕΡΓΗΤΙΚΟ									3. Επιχορηγήσεις επενδύσεων Παγίου Ενεργητικού	101.597.244	298.157.72	82.869.242	243.196.60
I. Ανώματες Ακινήτοποιήσεις										<u>101.597.244</u>	<u>298.157.72</u>	<u>82.869.242</u>	<u>243.196.60</u>
2. Παραχωρήσεις & δικαιώματα βιομηχανικής ιδιοκτησίας	33.273.544	27.768.894	5.504.650	16.154.51	28.943.638	24.503.481	4.440.157	13.030.54	IV. Αποθεματικά κεφάλαια				
	<u>33.273.544</u>	<u>27.768.894</u>	<u>5.504.650</u>	<u>16.154.51</u>	<u>28.943.638</u>	<u>24.503.481</u>	<u>4.440.157</u>	<u>13.030.54</u>	1. Τακτικό αποθεματικό	637.417.998	1.870.632.42	446.388.925	1.310.018.86
II. Ενώματες Ακινήτοποιήσεις									4. Εκτακτα αποθεματικά	22.794.135.077	66.894.013.43	12.542.026.408	36.807.120.79
3. Κτίρια & τεχνικά έργα	107.964.710	50.728.047	57.236.663	167.972.60	87.614.191	38.694.571	48.919.620	143.564.55		<u>23.431.553.075</u>	<u>68.764.645.85</u>	<u>12.988.415.333</u>	<u>38.117.139.65</u>
4. Μηχανήματα - Τεχνικές εγκαταστάσεις	41.536.250	9.582.457	31.953.793	93.774.89	41.536.250	1.275.207	40.261.043	118.154.20	V. Αποτελέσματα εις νέο				
5β. Πλοία	162.881.703.909	10.163.249.929	152.718.453.980	448.183.283.87	88.763.427.762	6.185.861.003	82.577.566.759	242.340.621.45	Υπόλοιπο κερδών εις νέο	2.159.114.282	6.336.358.86	9.454.896.565	27.747.312.00
6. Επιπλοά & λοιπός εξοπλισμός	1.075.436.339	566.189.625	509.246.714	1.494.487.79	952.119.128	362.070.347	590.048.781	1.731.617.85	Σύνολο Ιδίων Κεφαλαίων (ΑΙ+ΑΙΙΙ+ΑΙΥ+ΑΥ)	<u>60.508.745.119</u>	<u>177.575.187.43</u>	<u>51.576.181.140</u>	<u>151.360.766.37</u>
7. Ακινήτοποιήσεις υπό εκτέλεση & προκλήες	15.172.552.103	0	15.172.552.103	44.526.932.07	21.335.774.752	0	21.335.774.752	62.614.159.21					
	<u>179.279.193.311</u>	<u>10.789.750.058</u>	<u>168.489.443.253</u>	<u>494.466.451.22</u>	<u>111.180.472.083</u>	<u>6.587.901.128</u>	<u>104.592.570.955</u>	<u>306.948.117.26</u>	Β. ΠΡΟΒΛΕΨΕΙΣ ΓΙΑ ΚΙΝΔΥΝΟΥΣ & ΕΞΟΔΑ				
Σύνολο Ακινήτοποιήσεων (Γ I+Γ II)	<u>179.312.466.855</u>	<u>10.817.518.952</u>	<u>168.494.947.903</u>	<u>494.482.605.73</u>	<u>111.209.415.721</u>	<u>6.612.404.609</u>	<u>104.597.011.112</u>	<u>306.961.147.80</u>	1. Προβλέψεις για αποζημίωση προσωπικού λόγω εξόδου από την υπηρεσία	71.140.535	208.776.33	52.535.468	154.175.99
III. Συμμετοχές & άλλες μακρο/σμες χρηματοοικονομικές απαιτήσεις									2. Λοιπές Προβλέψεις	41.020.104	120.381.82	260.090.582	763.288.58
7. Λοιπές μακροπρόθεσμες απαιτήσεις			1.861.300	5.462.36			1.861.300	5.462.36		<u>112.160.639</u>	<u>329.158.15</u>	<u>312.626.050</u>	<u>917.464.57</u>
			<u>1.861.300</u>	<u>5.462.36</u>			<u>1.861.300</u>	<u>5.462.36</u>	Γ. ΥΠΟΧΡΕΩΣΕΙΣ				
Σύνολο Παγίου Ενεργητικού (Γ I+Γ II+Γ III)			<u>168.496.809.203</u>	<u>494.488.068.09</u>			<u>104.598.872.412</u>	<u>306.966.610.16</u>	I. Μακροπρόθεσμες Υποχρεώσεις				
Δ. ΚΕΚΛΟΦΟΡΟΝ ΕΝΕΡΓΗΤΙΚΟ									2. Δάνεια Τραπεζών	107.574.829.568	315.700.160.14	47.587.255.823	139.654.455.83
I. Αποθέματα										<u>107.574.829.568</u>	<u>315.700.160.14</u>	<u>47.587.255.823</u>	<u>139.654.455.83</u>
1. Αποθέματα πλοίων			544.037.378	1.596.588.05			388.492.234	1.140.109.27	II. Βραχυπρόθεσμες Υποχρεώσεις				
			<u>544.037.378</u>	<u>1.596.588.05</u>			<u>388.492.234</u>	<u>1.140.109.27</u>	1. Προμηθευτές	2.415.579.934	7.089.009.34	1.766.609.072	5.184.472.70
II. Απαιτήσεις									3. Τράπεζες λογαριασμοί βραχυπρόθεσμων υποχρεώσεων	0	0	5.100.000.000	14.966.984.59
1. Πελάτες			6.560.272.960	19.252.451.83			3.635.334.320	10.668.626.03	5. Υποχρεώσεις από φόρους-τέλη	469.015.336	1.376.420.65	352.505.151	1.034.497.88
2. Γραμμάτια εισπρακτέα			0	0			26.913.200	78.982.25	6. Ασφαλιστικοί Οργανισμοί	249.207.993	731.351.41	166.731.253	489.306.69
3α. Επιταγές εισπρακτέες			739.981.837	2.171.626.81			597.173.203	1.752.525.91	7. Μακροπρόθεσμες υποχρεώσεις πληρωτέες στην επόμενη χρήση	7.639.255.711	22.418.945.59	4.977.208.502	14.606.628.03
10. Επιπαραλείψεις-Επίδοκοι πελάτες & χρεώστες Μείον: Προβλέψεις		158.460.853		0		131.078.647		0	10. Μερήματα πληρωτέα	2.133.498.485	6.261.184.11	4.546.551.069	13.342.776.43
		<u>-158.460.853</u>		0		<u>-131.078.647</u>		0	11. Πιστωτές διάφοροι	207.862.057	610.013.37	2.209.138.740	6.483.165.78
11. Χρεώστες διάφοροι			2.741.271.631	8.044.817.70		1.599.077.991	4.692.818.76			<u>13.114.419.516</u>	<u>38.486.924.47</u>	<u>19.118.743.787</u>	<u>56.107.832.10</u>
12. Λογ/σμοί διαχειρίσεως προκλήων & πιστώσεων			81.810.338	240.089.03		31.329.365	91.942.38		Σύνολο Υποχρεώσεων (Γ I+Γ II)	<u>120.689.249.084</u>	<u>354.187.084.61</u>	<u>66.705.999.610</u>	<u>195.762.287.93</u>
			<u>10.123.336.766</u>	<u>29.708.985.37</u>		<u>5.889.828.079</u>	<u>17.284.895.33</u>		Δ. ΜΕΤΑΒΑΤΙΚΟΙ ΛΟΓ/ΣΜΟΙ ΠΑΘΗΤΙΚΟΥ				
IV. Διαθέσιμα									1. Εσοδα επόμενων χρήσεων	267.293.344	784.426.54	235.655.082	691.577.64
1. Ταμείο			26.291.239	77.156.97		29.942.971	87.873.72		2. Έξοδα χρήσεως διουλεμμένα	2.713.054.811	7.962.009.72	1.339.354.479	3.930.607.42
3. Καταθέσεις όψεως & προθεσμίας			5.123.607.214	15.036.264.75		4.237.868.318	12.436.884.28		3. Λοιποί μεταβατικοί λογ/σμοί Παθητικού	1.804.969.832	5.297.050.13	480.323.076	1.409.605.51
			<u>5.149.898.453</u>	<u>15.113.421.72</u>		<u>4.267.811.289</u>	<u>12.524.758.00</u>			<u>4.785.317.987</u>	<u>14.043.486.39</u>	<u>2.055.332.637</u>	<u>6.031.790.57</u>
Σύνολο Κυκλοφορούντος Ενεργητικού (ΔI+ΔII+ΔIV)			<u>15.817.272.597</u>	<u>46.418.995.14</u>		<u>10.546.131.602</u>	<u>30.949.762.60</u>		ΕΝΕΡΓΗΤΙΚΟ ΣΥΝΟΛΟ (Α+Β+Γ+Δ)	<u>186.095.472.829</u>	<u>546.134.916.58</u>	<u>120.650.139.437</u>	<u>354.072.309.44</u>
Ε. ΜΕΤΑΒΑΤΙΚΟΙ ΛΟΓ/ΣΜΟΙ ΕΝΕΡΓΗΤΙΚΟΥ									ΛΟΓ/ΣΜΟΙ ΤΑΞΕΩΣ ΧΡΕΩΣΤΙΚΟΥ				
1. Εξοδα επόμενων χρήσεων			283.366.192	831.595.57		220.605.707	647.412.20		4. Λοιποί λογαριασμοί τάξεως	223.802.851	656.794.87	155.515.300	456.391.20
2. Εσοδα χρήσεως εισπρακτέα			19.028.921	55.844.23		3.495.387.190	10.257.922.79			<u>223.802.851</u>	<u>656.794.87</u>	<u>155.515.300</u>	<u>456.391.20</u>
3. Λοιποί μεταβατικοί λογαριασμοί Ενεργητικού			1.230.560	3.611.33		187.282	549.62			<u>223.802.851</u>	<u>656.794.87</u>	<u>155.515.300</u>	<u>456.391.20</u>
			<u>303.625.673</u>	<u>891.051.13</u>		<u>3.716.180.179</u>	<u>10.905.884.61</u>						
ΓΕΝΙΚΟ ΣΕΝΟΛΟ ΕΝΕΡΓΗΤΙΚΟΥ (Β+Γ+Δ+Ε)			<u>186.095.472.829</u>	<u>546.134.916.58</u>		<u>120.650.139.437</u>	<u>354.072.309.44</u>		ΓΕΝΙΚΟ ΣΥΝΟΛΟ ΠΑΘΗΤΙΚΟΥ (Α+Β+Γ+Δ)	<u>186.095.472.829</u>	<u>546.134.916.58</u>	<u>120.650.139.437</u>	<u>354.072.309.44</u>
ΛΟΓ/ΣΜΟΙ ΤΑΞΕΩΣ ΧΡΕΩΣΤΙΚΟΥ									ΛΟΓ/ΣΜΟΙ ΤΑΞΕΩΣ ΠΙΣΤΩΤΙΚΟΥ				
4. Λοιποί λογαριασμοί τάξεως			223.802.851	656.794.87		155.515.300	456.391.20			<u>223.802.851</u>	<u>656.794.87</u>	<u>155.515.300</u>	<u>456.391.20</u>
			<u>223.802.851</u>	<u>656.794.87</u>		<u>155.515.300</u>	<u>456.391.20</u>			<u>223.802.851</u>	<u>656.794.87</u>	<u>155.515.300</u>	<u>456.391.20</u>

ΚΑΤΑΣΤΑΣΗ ΛΟΓΑΡΙΑΣΜΟΣ ΑΠΟΤΕΛΕΣΜΑΤΩΝ ΧΡΗΣΕΩΣ 31ης ΔΕΚΕΜΒΡΙΟΥ 2001 (1 ΙΑΝΟΥΑΡΙΟΣ - 31 ΔΕΚΕΜΒΡΙΟΣ 2001)

Ποσά Εκπαιδευτικής Χρήσεως 2001	Ποσά Προηγούμενης Χρήσεως 2000		ΕΡΡΩ
	ΑΡΧ.	ΕΡΡΩ	
I. ΑΠΟΤΕΛΕΣΜΑΤΑ ΕΚΜΕΤΑΛΛΕΥΣΕΩΣ			
Κύκλος εργασιών (πωλήσεις)	40.643.675,177	119.277.109,84	97.881.405,78
Μείον: Κόστος πωλήσεων	27.779.030,877	81.522.201,40	55.275.090,12
Μικτά αποτελέσματα (κέρδη) εκμεταλλεύσεως	12.864.644,300	37.755.908,44	42.606.395,66
Πλέον: Άλλα έσοδα εκμεταλλεύσεως	151.408,731	444.339,64	340.315,56
Σύνολο	13.016.053,031	38.196.248,08	42.946.711,22
ΜΕΙΟΝ:			
1. Έξοδα διοικητικής λειτουργίας	2.396.858,144		1.847.168,459
3. Έξοδα λειτουργίας διαβάσεως	5.743.900,142	8.140.756,286	23.890.778,21
Μερικά αποτελέσματα (κέρδη) εκμεταλλεύσεως	4.875.294,745	14.307.541,44	5.093.492,717
ΠΛΕΟΝ (ή μείον):			
3. Κέρδη πωλήσεων συμμετοχών & χρεογράφων	1.265,524		7.688.417,039
4. Πιστωτικοί τόκοι & συναφή έσοδα	254.655,611	255.921,135	260.751,090
Μείον:			
3. Χρεωστικοί τόκοι & συναφή έξοδα	5.213.184,987	5.213.184,987	2.502.396,816
Ολικά αποτελέσματα (ήμικε) εκμεταλλεύσεως			
II: ΠΛΕΟΝ ή ΜΕΙΟΝ: Έκτακτα αποτελέσματα			
1. Έκτακτα & ανόργανα έσοδα	9.614,536	(81.989,087)	5.451.771,313
3. Έσοδα προηγούμενων χρήσεων	5.807.001,922		3.620.358,473
4. Έσοδα από προβλεπόμενες προηγούμενων χρήσεων	995.831	5.817.612,289	10.824.676,37
Μείον:			
1. Έκτακτα & ανόργανα έξοδα	226.866,868		240.177,161
3. Έξοδα προηγούμενων χρήσεων	118.031,004	344.917,872	13.862,275
Οργανικά & έκτακτα αποτελέσματα (κέρδη)	4.280.735,989	5.390.725,330	8.818.090,350
ΜΕΙΟΝ: Σύνολο αποβέσεων παγίων στοιχείων			
στο λειτουργικό κόστος	4.280.735,989	0	1.957.422,302
ΚΑΘΑΡΑ ΑΠΟΤΕΛΕΣΜΑΤΑ (ΚΕΡΗ) ΧΡΗΣΕΩΣ ΠΡΟ ΦΟΡΩΝ			
στο λειτουργικό κόστος	5.390.725,330	15.820.177,05	8.818.090,350
Ο ΠΡΟΕΛΠΟΣ			
ΠΕΡΙΚΛΗΣ Σ. ΠΑΝΑΓΟΠΟΥΛΟΣ			
Α.Δ.Τ. Α 313650			

Ελέγχω, κατά τις διατάξεις του άρθρου 108 του Κ.Ν. 2190/1920, τον 8ο Ενοποιημένο Ισολογισμό και την Ενοποιημένη Κατάσταση Αποτελεσμάτων καθώς και το σχετικό Πρόγραμμα της "ΣΥΝΤΕΡΦΑΣΤ ΦΕΡΡΙΣ ΝΑΥΤΙΛΙΑΚΗ Α.Ε." βάσει του 2001. Εφορισάμε τις διαδικασίες που κρίνω κατάλληλες για το σκοπό του ελέγχου μου, οι οποίες είναι σύμφωνες με τις αρχές είναι σύμφωνες με τις αρχές και κανόνες ελεγκτικής που εκπορεύονται από το Σύνολο Οργανικών Ελεγκτικών Λογισμίων και επομένως της Ενοποιημένης, Ελέγχω, Δια-χρήσεως με τις παραπάνω Ενοποιημένες Οικονομικές Καταστάσεις. Κατά τη γνώμη μου, οι Ενοποιημένες αυτές Οικονομικές Καταστάσεις έχουν καταρτιστεί σύμφωνα με τις διατάξεις του Κ.Ν. 2190/1920 και απεικονίζουν βάσει των σχετικών διατάξεων που ισχύουν, των λογιστικών αρχών και κανόνων που εφαρμόζει η μητρική Εταιρεία και οι οποίες έχουν γίνει γενικά παραδεκτές και δεν διαφέρουν από εκείνες που εφαρμόστηκαν την προηγούμενη χρήση, την περιουσιακή διάρθρωση, τη χρηματοοικονομική θέση και τα αποτελέσματά του συνόλου των επιχειρήσεων που περιλαμβάνονται στην ενοποίηση της 31ης Δεκεμβρίου 2001.

Αθήνα, 25 Φεβρουαρίου 2002
Οι Ορκωτοί Ελεγκτές Λογιστές
Άβουc Στυλιανού
Α.Μ. ΣΟΕΑ 12311
DRM ΣΤΥΛΙΑΝΟΥ ΑΕ
Μέλος της RSM International

Βούλα, 19 Φεβρουαρίου 2002
Ο ΑΝΤΙΠΡΟΕΔΡΟΣ
ΑΛΕΞΑΝΔΡΟΣ Π. ΠΑΝΑΓΟΠΟΥΛΟΣ
Α.Δ.Τ. Ρ 033703

ΠΙΣΤΟΠΟΙΗΤΙΚΟ ΕΛΕΓΧΟΥ ΟΡΚΩΤΩΝ ΕΛΕΚΤΩΝ ΛΟΓΙΣΤΩΝ
Προς τους κ.κ. Μετόχους της Ανώνυμης Εταιρείας "ΣΥΝΤΕΡΦΑΣΤ ΦΕΡΡΙΣ ΝΑΥΤΙΛΙΑΚΗ Α.Ε."
Προς τους κ.κ. Μετόχους της Ανώνυμης Εταιρείας "ΣΥΝΤΕΡΦΑΣΤ ΦΕΡΡΙΣ ΝΑΥΤΙΛΙΑΚΗ Α.Ε."

ΟΙΚΟΝΟΜΙΚΟΣ ΔΙΕΥΘΥΝΤΗΣ
ΓΕΩΡΓΙΟΣ Β. ΚΑΡΥΔΗΣ
Α.Δ.Τ. Σ 190624

Σημειώσεις

1. Στον Ισολογισμό και το Αποτέλεσμα Χρήσεως της 31/12/2001 ενοποιούνται με την μέθοδο της αλλαγής ενσωμάτωσης, οι Εταιρείες: ΜΑΡΙΝ ΣΥΝΤΕΡΦΑΣΤ Ν.Ε., ΝΑΒΙΓΙΚΕΙΟΝ ΣΥΝΤΕΡΦΑΣΤ Ν.Ε., οι Πλωμακτίσες εταιρείες των SUPERFAST I, II, III, IV, V, VI και SUPERFAST XI, XII, SUPERFAST FERRIES S.A. και ΚΟΙΝΟΠΡΑΞΙΑ ΣΥΝΤΕΡΦΑΣΤ ΦΕΡΡΙΣ.
2. Οι Ισοτικές Λογιστικές αρχές που ακολουθήσαν οι εταιρείες για την κατάρτιση των Ισολογισμών είναι εκείνες που προβλέπονται από τις σχετικές διατάξεις του Κ.Ν. 2190/1920.
3. Ο αριθμός που αποπρολογούμενου προσωπικού είναι κατά μέσο όρο 750 άτομα.
4. Οι συμμετοχές απομνημόνευσε στην χωρική τμήση μετρώ πρόχουσε και τιμής κτήσεως.
5. Επί των πλοίων του Ομίλου έχουν εγγραφεί επόχθες για αφορά των Μικροπρόβλεστων εταχρήσεως.
6. Το σύνολο του Κύκλου Εργασιών των Ενοποιημένων Αποτελεσμάτων ανήκει στην κατηγορία Οικονομικής Δραστηριότητας (ΣΤΑΧΟΔΑ 91) 61.10.
7. Για την μετατροπή των ποσών σε ΕΕΡΩ, χρησιμοποιήθηκε η ισοτιμία 1 ΕΕΡΩ = 340,75 Δρχ.

ΠΡΟΣΑΡΤΗΜΑ

ΕΝΟΠΙΩΜΕΝΩΝ ΟΙΚΟΝΟΜΙΚΩΝ ΚΑΤΑΣΤΑΣΕΩΝ ΤΗΣ "ΣΟΥΠΕΡΦΑΣΤ ΦΕΡΡΙΣ ΝΑΥΤΙΛΙΑΚΗ Α.Ε." ΚΑΙ ΤΩΝ ΘΥΓΑΤΡΙΚΩΝ ΤΗΣ "SUPERFAST ENA INC.", "SUPERFAST DIO INC.", "MARIN ΣΟΥΠΕΡΦΑΣΤ Ν.Ε.", "ΝΑΒΙΓΚΕΙΣΩΝ ΣΟΥΠΕΡΦΑΣΤ Ν.Ε.", "SUPERFAST TRIA INC.", " SUPERFAST TESSERA INC.", "SUPERFAST PENTE INC.", "SUPERFAST EXI INC.", "SUPERFAST ENDEKA INC.", "SUPERFAST DODEKA INC.", " SUPERFAST FERRIES S.A." ΚΑΙ "ΚΟΙΝΟΠΡΑΞΙΑ ΣΟΥΠΕΡΦΑΣΤ ΦΕΡΡΙΣ" ΤΗΣ 31ης ΔΕΚΕΜΒΡΙΟΥ 2001.

Σύμφωνα με τις διατάξεις του Ν. 2190/1920 και ειδικότερα τη διάταξη του άρθρου 107 και τις διατάξεις που το άρθρο αυτό παραπέμπει, παρέχουμε τις ακόλουθες πληροφορίες που αναφέρονται στις ενοποιημένες οικονομικές καταστάσεις.

1. ΠΛΗΡΟΦΟΡΙΑΚΑ ΣΤΟΙΧΕΙΑ ΣΧΕΤΙΚΑ ΜΕ ΤΙΣ ΕΤΑΙΡΙΕΣ ΠΟΥ ΕΝΟΠΙΩΗΘΗΚΑΝ.

1.1 Άρθρο 107, παρ. 1β - Πληροφοριακά στοιχεία για τις εταιρίες που ενοποιήθηκαν με τη μέθοδο της "ολικής ενσωμάτωσης".

Επωνυμία	Έδρα	Ποσοστό συμμετοχής μητρικής εταιρίας στο κεφάλαιο της θυγατρικής	Ποσοστό συμμετοχής ενοποιούμενων επιχειρήσεων εκτός της μητρικής προσώπων που ενεργούν για λογαριασμό των επιχειρήσεων αυτών	Σχέση που υπαγόρευε την ενοποίηση α) Σχέση μητρικής-θυγατρικής (άρθ. 5α) β) Εγγαία διεύθυνση ή ίδια διοικητικά κλπ. πρόσωπα (άρθρο 96, παρ. 1)
1. SUPERFAST ENA INC.	ΛΙΒΕΡΙΑ	100%	ΔΕΝ ΥΠΑΡΧΕΙ	(α)
2. SUPERFAST DIO INC.	ΛΙΒΕΡΙΑ	100%	ΔΕΝ ΥΠΑΡΧΕΙ	(α)
3. MARIN ΣΟΥΠΕΡΦΑΣΤ Ν.Ε.	ΒΟΥΛΑ	100%	ΔΕΝ ΥΠΑΡΧΕΙ	(α)
4. ΝΑΒΙΓΚΕΙΣΩΝ ΣΟΥΠΕΡΦΑΣΤ Ν.Ε.	ΒΟΥΛΑ	100%	ΔΕΝ ΥΠΑΡΧΕΙ	(α)
5. SUPERFAST TRIA INC.	ΛΙΒΕΡΙΑ	100%	ΔΕΝ ΥΠΑΡΧΕΙ	(α)
6. SUPERFAST TESSERA INC.	ΛΙΒΕΡΙΑ	100%	ΔΕΝ ΥΠΑΡΧΕΙ	(α)
7. SUPERFAST PENTE INC.	ΛΙΒΕΡΙΑ	100%	ΔΕΝ ΥΠΑΡΧΕΙ	(α)
8. SUPERFAST EXI INC.	ΛΙΒΕΡΙΑ	100%	ΔΕΝ ΥΠΑΡΧΕΙ	(α)

Επωνυμία	Έδρα	Ποσοστό συμμετοχής μητρικής εταιρίας στο κεφάλαιο της θυγατρικής	Ποσοστό συμμετοχής ενοποιούμενων επιχειρήσεων εκτός της μητρικής προσώπων που ενεργούν για λογαριασμό των επιχειρήσεων αυτών	Σχέση που υπαγόρευε την ενοποίηση α) Σχέση μητρικής- θυγατρικής (άρθ. 5α) β) Ενιαία διεύθυνση ή ίδια διοικητικά κλπ. πρόσωπα (άρθρο 96, παρ. 1)
9. SUPERFAST ENDEKA INC.	ΛΙΒΕΡΙΑ	100%	ΔΕΝ ΥΠΑΡΧΕΙ	(α)
10. SUPERFAST DODEKA INC.	ΛΙΒΕΡΙΑ	100%	ΔΕΝ ΥΠΑΡΧΕΙ	(α)
11. SUPERFAST FERRIES S.A.	ΛΙΒΕΡΙΑ ΜΕ ΕΓΚΑΤΑ- ΣΤΑΣΗ ΣΤΗΝ ΕΛΛΑΔΑ	-	ΔΕΝ ΥΠΑΡΧΕΙ	(β)
12. ΚΟΙΝΟΠΡΑ- ΞΙΑ ΣΟΥΠΕΡ- ΦΑΣΤ ΦΕΡΡΙΣ	ΒΟΥΛΑ	-	ΔΕΝ ΥΠΑΡΧΕΙ	(α)

1.2 Άρθρο 107, παρ. 1δ - Πληροφοριακά στοιχεία για τις εταιρίες που ενσωματώθηκαν με τη μέθοδο της "καθαρής θέσεως".

Δεν υπάρχουν εταιρίες που ενσωματώθηκαν με τη μέθοδο της "καθαρής θέσεως".

1.3 Άρθρο 107, παρ. 1γ και 97 - Πληροφοριακά στοιχεία για τις εταιρίες που δεν ενοποιήθηκαν ή δεν εμφανίστηκαν με τη μέθοδο της "καθαρής θέσεως", επειδή παρουσιάζουν επουσιώδεις ενδιαφέρον.

Δεν υπάρχουν.

1.4 Άρθρο 107, παρ. 1γ και 98 - Πληροφοριακά στοιχεία για τις εταιρίες που δεν ενοποιήθηκαν, επειδή έχουν διαφορετικές δραστηριότητες από τις άλλες εταιρίες του ομίλου.

Δεν υπάρχουν εταιρίες που δεν ενοποιήθηκαν, λόγω διαφορετικής δραστηριότητας από τις άλλες εταιρίες του ομίλου.

1.5 Άρθρο 107, παρ. 1ε - Πληροφοριακά στοιχεία για τις εταιρίες εκείνες όπου οι ενοποιούμενες εταιρίες (ανωτέρω παρ. 1.1) και αυτές που εξαιρέθηκαν της ενοποιήσεως (ανωτέρω παρ. 1.3) κατέχουν άμεσα ή μέσω τρίτων συνολικό ποσό μεγαλύτερο από 10% του κεφαλαίου της.

Δεν υπάρχουν.

1.6 Άρθρο 104, παρ. 7 - Ημερομηνία κλεισίματος

Όλες οι ενοποιημένες οικονομικές καταστάσεις έχουν ημερομηνία κλεισίματος την ημερομηνία της μητρικής (31.12.2001).

1.7 Άρθρο 104, παρ. 9 - Μεταβολές στη σύνθεση του συνόλου των ενοποιούμενων επιχειρήσεων στη χρήση 2001.

Δεν υπήρξαν.

2. ΠΛΗΡΟΦΟΡΙΕΣ ΣΧΕΤΙΚΕΣ ΜΕ ΤΑ ΣΤΟΙΧΕΙΑ ΤΟΥ ΕΝΕΡΓΗΤΙΚΟΥ

2.1 Άρθρο 105, παρ. 3 και άρθρο 107, παρ. 1 - Αποτίμηση στοιχείων ενεργητικού των επιχειρήσεων που περιλήφθηκαν στην ενοποίηση.

Τα στοιχεία του ενεργητικού όλων των επιχειρήσεων που περιλήφθηκαν στην ενοποίηση έχουν αποτιμηθεί, σύμφωνα με τους κανόνες αποτίμησης του άρθρου 42, παρ. 14 και του άρθρου 43 χωρία καμιά παρέκκλιση.

3. ΠΛΗΡΟΦΟΡΙΕΣ ΣΧΕΤΙΚΕΣ ΜΕ ΤΙΣ ΥΠΟΧΡΕΩΣΕΙΣ ΚΑΙ ΠΡΟΒΛΕΨΕΙΣ

3.1 Άρθρο 107, παρ. 1στ - Μακροπρόθεσμες υποχρεώσεις πάνω από 5 έτη.

1. Δάνειο KFW αξίας	δρχ. 83.070.542.551.-
2. Δάνειο LEONIA/CHASE αξίας	δρχ. 32.143.542.728.- 115.214.085.279.-

3.2 Άρθρο 107, παρ. 1στ - Υποχρεώσεις καλυπτόμενες με εμπράγματα ασφάλειες

Υφίστανται οι παρακάτω υποθήκες:

Για τα πλοία SUPERFAST I και SUPERFAST II:

Πρώτη υποθήκη για το συνολικό ποσό των Γερμανικών Μάρκων 229.518.307 προς εξασφάλιση της συμβάσεως δανείου με την Γερμανική Τράπεζα KFW.

Για τα πλοία SUPERFAST III και SUPERFAST IV:

Έχουν εγγραφεί ναυτικές υποθήκες που αφορούν την πλοιοκτήτρια εταιρία SUPERFAST TRIA INC. για το ποσό των Ελληνικών Δραχμών 15.604.852.000.-, Γερμανικών Μάρκων 164.317.241,40.- και Ιταλικών Λιρετών 179.917.232.000.- υπέρ διαφόρων τραπεζών. Αντίστοιχα, για την πλοιοκτήτρια εταιρία SUPERFAST TESSERA INC. έχουν εγγραφεί ναυτικές υποθήκες για το ποσό των Ελληνικών Δραχμών 15.620.584.000, Γερμανικών Μάρκων 164.317.241,40.- και Ιταλικών Λιρετών 179.985.784.000.-

Δεύτερη υποθήκη υπέρ της τράπεζας CHASE MANHATTAN BANK N.A. για την εξασφάλιση σύμβασης ανταλλαγής νομισμάτων για το ποσό των Γερμανικών Μάρκων 238.542.554 πλέον τόκων.

Για τα πλοία SUPERFAST V και SUPERFAST VI:

Έχουν εγγραφεί ναυτικές υποθήκες που αφορούν την πλοιοκτήτρια εταιρεία SUPERFAST PENTE INC. Για το ποσό των ΕΥΡΩ 247.659.561.- υπέρ της Γερμανικής Τράπεζας με την επωνυμία «KREDITANSTALT FUR WIENERAUFBAU» με έδρα τη Φραγκφούρτη Γερμανίας.

Αντίστοιχα, για την πλοιοκτήτρια εταιρεία SUPERFAST EXI INC. Έχουν εγγραφεί ναυτικές υποθήκες για το ποσό των ΕΥΡΩ 247.659.561.- υπέρ της Γερμανικής Τράπεζας «KREDITANSTALT FUR WIENERAUFBAU», με έδρα τη Φραγκφούρτη Γερμανίας.

Σημειώνεται ότι κατά την συνήθη πρακτική των ναυτιλιακών δανείων, το ποσό της εγγεγραμμένης υποθήκης αντιπροσωπεύει το πραγματικό ποσό του δανείου πλέον ενός ποσοστού για την κάλυψη τυχόν τόκων υπερημερίας και άλλων εξόδων.

3.3 Άρθρο 107, παρ. 1ζ - Υποχρεώσεις που αναλήφθηκαν και δεν εμφανίζονται στον ενοποιημένο ισολογισμό.

Δεν υπάρχουν.

3.4 Άρθρο 107, παρ. 1ια - Πιθανές οφειλές σημαντικών ποσών φόρων και ποσά φόρων που ενδεχομένως να προκύψουν σε βάρος της κλεισμένης και των προηγούμενων χρήσεων που δεν εμφανίζονται στις υποχρεώσεις και τις προβλέψεις.

Οι Εταιρίες του Ομίλου έχουν ελεγχθεί φορολογικά ως ακολούθως:

- ΣΟΥΠΕΡΦΑΣΤ ΦΕΡΡΙΣ ΝΑΥΤΙΛΙΑΚΗ Α.Ε.: Έως και τη χρήση 2000 με οριστικό έλεγχο όπως και οι υπόλοιπες εταιρίες που ενοποιούνται.

3.5 Άρθρο 104, παρ. 7 - Σημαντικά γεγονότα στην περίοδο μεταξύ της ημερομηνίας κλεισίματος των ισολογισμών των ενοποιούμενων εταιριών και της ημερομηνίας καταρτίσεως των ενοποιημένων οικονομικών καταστάσεων.

Δεν έγιναν.

4. ΠΛΗΡΟΦΟΡΙΕΣ ΣΧΕΤΙΚΕΣ ΜΕ ΤΑ ΑΠΟΤΕΛΕΣΜΑΤΑ

4.1 Άρθρο 107, παρ. 1η

Ο ενοποιημένος κύκλος εργασιών ανέρχεται σε δρχ. 40.643.675.177.

Αναλύεται κατά κατηγορίες δραστηριοτήτων και γεωγραφικές περιοχές ως εξής:

Αφορά ναύλους και έσοδα από πωλήσεις επί των πλοίων και προέρχονται από δρομολόγια στην Αδριατική.

4.2 Άρθρο 107, παρ. 1θ

Ο μέσος όρος του προσωπικού που απασχολήθηκε στη διάρκεια το 2001 από τις ενοποιημένες επιχειρήσεις, κατά κατηγορίες έχει ως εξής:

Εμμισθοι	
Διοικητικό Προσωπικό:	120
Πληρώματα:	630

Οι αποδοχές και τα λοιπά έξοδα προσωπικού έχουν ως εξής:

Διοικητικό Προσωπικό	
Αποδοχές:	874.416.185
Εργοδοτικές Εισφορές:	216.217.502

Πληρώματα	
Αποδοχές:	5.883.423.283
Εργοδοτικές Εισφορές:	513.894.754

4.3 Άρθρο 105, παρ. 5

Δεν διενεργήθηκαν από τις Ενοποιημένες Εταιρίες πρόσθετες αποσβέσεις.

4.4 Άρθρο 107, παρ. 1ιβ

Ποσά που καταβλήθηκαν μέσα στη χρήση για αμοιβές στα μέλη των διοικητικών, διαχειριστικών και εποπτικών οργάνων της μητρικής εταιρίας για την άσκηση των καθηκόντων τους, τόσο στη μητρική όσο και στις θυγατρικές επιχειρήσεις, καθώς και τυχόν υποχρεώσεις για αποζημιώσεις αυτών λόγω εξόδου τους από την υπηρεσία.

Καταβλήθηκαν μέσα στη χρήση ως αμοιβές στα μέλη διοικητικών, διαχειριστικών και εποπτικών οργάνων της μητρικής εταιρίας για την άσκηση των καθηκόντων τους στη μητρική, ποσό δρχ. 19.250.000.

5. ΠΑΡΕΚΚΛΙΣΕΙΣ ΑΠΟ ΤΗΝ ΚΕΙΜΕΝΗ ΝΟΜΟΘΕΣΙΑ (Άρθρο 101 έως 107, παρ. 1 και 2)

5.1 Άρθρο 100 παρ. 5 - Παρεκκλίσεις από τα όσα προβλέπονται από τις διατάξεις των άρθρων 101 έως 107, παρ. 1 και 2.

Σύμφωνα με την διάταξη του άρθρου 103 παρ. 3, το σύνολο των θετικών και των αρνητικών διαφορών ενοποιήσεων, είναι μηδέν.

5.2 Άρθρο 104 παρ. 4 - Απάλειψη των αποτελεσμάτων (κερδών ή ζημιών) που προέκυψαν από συναλλαγές μεταξύ των εταιριών που ενοποιήθηκαν.

Δόθηκε από τις πλειοκτύτερες Εταιρείες στην ΣΟΥΠΕΡΦΑΣΤ ΦΕΡΡΙΣ ΝΑΥΤΙΛΙΑΚΗ Α.Ε. το ποσό των δρχ. 6.368.574.957.- ως ακολούθως.

Από	ΜΑΡΙΝ ΣΟΥΠΕΡΦΑΣΤ Ν.Ε.	δρχ.	1.238.415.214
	ΝΑΒΙΓΚΕΙΣΟΝ ΣΟΥΠΕΡΦΑΣΤ Ν.Ε.	"	1.442.764.607
	SUPERFAST TRIA INC.	"	1.687.395.136
	SUPERFAST PENTE INC.	"	1.000.000.000
	SUPERFAST EXI INC.	"	1.000.000.000
			6.368.574.957

5.3 Άρθρο 107, παρ. 1δ - Άλλες πληροφορίες από ειδικές διατάξεις της ισχύουσας νομοθεσίας οι οποίες κρίνονται αναγκαίες και άλλες πληροφορίες για την αριότερη πληροφόρηση των ενδιαφερομένων για τις εταιρίες που ενοποιήθηκαν με τη μέθοδο της "ολικής ενσωμάτωσης" καθώς και για αυτές που εμφανίστηκαν με τη μέθοδο της "καθαρής θέσης".

Δεν προβλέπονται.

6. ΛΟΙΠΕΣ ΠΛΗΡΟΦΟΡΙΕΣ

6.1 Αναμορφώσεις κονδυλίων της προηγούμενης χρήσης για να καταστούν συγκρίσιμα με τα κονδύλια της κλειομένης χρήσης.

Δεν έγιναν.

Ο ΠΡΟΕΔΡΟΣ Ο ΑΝΤΙΠΡΟΕΔΡΟΣ Ο ΟΙΚΟΝ. ΔΙΕΥΘΥΝΤΗΣ

Π. Σ. ΠΑΝΑΓΟΠΟΥΛΟΣ Α. Π. ΠΑΝΑΓΟΠΟΥΛΟΣ Γ. Β. ΚΑΡΥΔΗΣ

ΒΕΒΑΙΩΣΗ ΟΡΚΩΤΩΝ ΕΛΕΓΚΤΩΝ ΛΟΓΙΣΤΩΝ

Βεβαιώνεται ότι το ανωτέρω προσάρτημα που αποτελείται από 6 σελίδες, είναι αυτό που αναφέρεται στο Πιστοποιητικό Ελέγχου που χορηγήσαμε με ημερομηνία 25.2.2002.

Αθήνα, 25 Φεβρουαρίου, 2002

Οι Ορκωτοί Ελεγκτές Λογιστές

Άθως Στυλιανού
Α.Μ. ΣΟΕΛ 12311
DRM ΣΤΥΛΙΑΝΟΥ Α.Ε.
Μέλος της RSM International

ΓΡΑΜΜΕΣ ΣΤΡΙΝΤΖΗ ΝΑΥΤΙΛΙΑΚΗ Α.Ε.

ΙΣΟΛΟΓΙΣΜΟΣ ΤΗΣ 31ης ΔΕΚΕΜΒΡΙΟΥ 2001 - 9η ΕΤΑΙΡΙΚΗ ΧΡΗΣΗ (1 ΙΑΝΟΥΑΡΙΟΥ - 31 ΔΕΚΕΜΒΡΙΟΥ) ΣΕ ΔΡΑΧΜΕΣ & ΕΥΡΩ ΑΡ.Μ.Α.Ε. 27574/06/Β/92/34

ΕΝΕΡΓΗΤΙΚΟ	Ποσά Κλεισμένης χρήσεως 2001				Ποσά Προηγούμενης χρήσεως 2000			
	Αξία Κτήσ.	Αποσβέσεις	Αναπ. Αξία ΔΡΧ.	ΕΥΡΩ	Αξία Κτήσ.	Αποσβέσεις	Αναπ. Αξία ΔΡΧ.	ΕΥΡΩ
Β. ΕΞΟΔΑ ΕΓΚΑΤΑΣΤΑΣΕΩΣ								
2. Συναλλαγματικές Διαφορές δανείων								
για κτήσεις παγίων στοιχείων	3.547.789.690	(3.254.579.662)	293.210.028	860.484.31	3.519.603.501	(2.994.579.663)	525.023.838	1.540.788.96
3. Τόκοι δανείων κατασκή/κης περιόδου	130.807.500	(89.583.413)	41.224.087	120.960.45	130.807.500	(73.421.913)	57.385.587	168.409.65
4. Λοιπά έξοδα εγκ/σεως	2.769.061.754	(2.456.106.956)	312.954.798	918.429.34	2.607.102.768	(2.279.009.201)	328.093.567	962.857.13
Σύνολο Εξόδων Εγκαταστάσεως	6.447.658.944	(5.800.270.031)	647.388.913	1.899.894.10	6.257.513.769	(5.347.010.777)	910.502.992	2.672.055.74
Γ. ΠΑΓΙΟ ΕΝΕΡΓΗΤΙΚΟ								
I. Ασύμμετες Ακινήτοποιήσεις								
2. Παραχωρήσεις και δικαιώματα βιομ/νικής ιδιοκ.	79.001.352	(23.972.187)	55.029.165	161.494.25	298.852.052	(260.561.917)	38.290.135	112.370.17
II. Ενοσώματες Ακινήτοποιήσεις								
3. Κτίρια & τεχνικά έργα	486.150.172	(112.475.348)	373.674.824	1.096.624.58	359.147.768	(111.097.874)	248.049.894	727.952.73
5α. Λοιπά Μεταφορικά μέσα	2.029.525	(666.961)	1.372.564	4.028.07	5.799.525	(1.882.211)	3.917.314	11.496.15
5β. Πλοία	39.942.235.051	(9.799.261.066)	30.142.973.985	88.460.672.00	48.716.797.613	(13.710.810.391)	35.005.987.222	102.732.170.86
6. Επιπλα & λοιπές εξοπλισμοί	353.219.250	(294.450.987)	58.768.263	172.467.39	333.807.358	(190.235.365)	143.571.993	421.341.14
7. Ακινήτ/σεις υπό εκτέλεση & προκαταβολές κτήσεως παγίων	4.564.804.595	0	4.564.804.595	13.396.345.11	4.094.559.625	0	4.094.559.625	12.016.315.85
Σύνολο Ακινήτοποιήσεων (Γ+Γ II)	45.348.438.593	(10.206.844.362)	35.141.594.231	103.130.137.15	53.510.111.889	(14.014.025.841)	39.496.086.048	115.909.276.73
III. Συμμετοχές & άλλες μακρ/σιμες χρηματοοικονομικές απαιτήσεις								
1. Συμμετοχές σε συνδεδεμένες επιχ/σεις								
3. Μακροπρόθεσμες απαιτήσεις κατά συνδεδ. Επιχ/σεων								
7. Λοιπές μακρ/σιμες απαιτήσεις								
Σύνολο Παγίου Ενεργητικού (Γ+Γ II+Γ III)	45.427.439.945	(10.230.816.549)	35.196.623.396	103.291.631.40	53.808.963.941	(14.274.587.758)	39.534.376.183	116.021.646.90
Δ. ΚΥΚΛΟΦΟΡΟΥΝ ΕΝΕΡΓΗΤΙΚΟ								
I. Αποθέματα								
1. Αποθέματα πλοίων								
II. Απαιτήσεις								
1. Πελάτες								
3α. Επιταγές εισπρακτέες								
3β. Επιταγές σε καθυστέρηση								
5. Βραχυπρόθεσμες απαιτήσεις κατά συνδεδεμένων επιχειρήσεων								
9. Μακροπρόθεσμες απαιτήσεις εισπρακτέες στην επόμενη χρήση								
10. Επισφαλείς-Επίδοκοι πελάτες & χρεώστες								
11. Χρεώστες διάφοροι								
12. Λογ/σμοί διχ/σεως προκ/λών & πιστώσεων								
III. Χρέη γραφα								
3. Λοιπά χρέη γραφα								
IV. Διαθέσιμα								
1. Ταμείο								
3. Καταθέσεις όψεως & προθεσμίας								
Σύνολο Κυκλοφ/ντος Ενεργητικού (ΔI+ΔII+ΔIII+ΔIV)								
Ε. ΜΕΤ/ΚΟΙ ΛΟΓ/ΣΜΟΙ ΕΝΕΡΓΗΤΙΚΟΥ								
1. Έξοδα επομένων χρήσεων								
ΓΕΝΙΚΟ ΣΥΝΟΛΟ ΕΝΕΡΓΗΤΙΚΟΥ (Β+Γ+Δ+Ε)	153.969.172.697	451.853.771.67		213.415.725.825	626.311.741.25			
ΛΟΓ/ΣΜΟΙ ΤΑΞΕΩΣ ΧΡΕΩΣΤΙΚΟΙ								
4.Λοιποί λογαριασμοί τάζεως	36.320.401.287	106.589.585.58		29.531.575.248	86.666.398.38			

ΣΗΜΕΙΩΣΕΙΣ :

- Εχούν τηρηθεί οι βασικές λογιστικές αρχές του ισολογισμού της 31/12/2000.
- Αριθμός απασχολούμενου προσωπικού και πληρωμάτων για τη περίοδο αυτή ήταν κατά μέσο όρο άτομα 312.
- Το σύνολο του κύκλου Εργασιών ανήκει στην κατηγορία Οικονομικής δραστηριότητας (ΣΤΑΚΟΔ) 611.0.
- Ορισμένα στοιχεία της λογιστικής κατάστασης του 2000 έχουν αναπροσαρμοστεί ώστε να είναι συγκρίσιμα με τα αντίστοιχα του 2001.
- Επί των πλοίων της εταιρίας έχουν εγγραφεί υποθήκες αξίας EURO 235.300.000 περίπου για εξασφάλιση των Μακροπρόθεσμων υποχρεώσεων.
- Για την μετατροπή των ποσών των χρήσεων 2001 και 2000 σε ΕΥΡΩ χρησιμοποιήθηκε η σταθερή ισοτιμία (1 ΕΥΡΩ=340.75ΔΡΧ.)

ΠΑΘΗΤΙΚΟ	Ποσά Κλεισμ. χρήσ. 2001		Ποσά Προηγ. 2000	
Α. ΙΔΙΑ ΚΕΦΑΛΑΙΑ	ΔΡΧ.	ΕΥΡΩ	ΔΡΧ.	ΕΥΡΩ
A. ΙΔΙΑ ΚΕΦΑΛΑΙΑ				
I. Κεφάλαιο Μετοχικό				
1. Καταβλημένο				
(105.000.000 ανώνυμες των 500 δραχ.)	53.668.125.000	157.500.000.00	52.500.000.000	154.071.900.22
II. Διαφορά από έκδοση μετοχών υπέρ το άρτο	26.952.372.200	79.097.203.82	28.120.497.200	82.525.303.60
III. Διαφορές αναπροσαρμογής-Επιχορηγήσεις επενδύσεων				
3. Επιχ/σεις επενδύσεων πάγιου ενεργητικού	130.198.133	382.092.83	130.198.133	382.092.83
IV. Αποθεματικά κεφάλαια				
1. Τακτικό αποθεματικό	802.163.021	2.354.110.11	802.163.021	2.354.110.11
5. Ειδικό αποθεματικό ειδικών διατάξεων, Νόμων	4.243.323.529	12.452.893.70	4.243.323.529	12.452.893.70
V. Αποτελέσματα εις νέον				
Ζημιών εις νέον	(396.233.273)	(1.162.826.92)	(5.012)	(14.71)
Σύνολο Ιδίων Κεφαλαίων (ΑI+ΑII+ΑIII+ΑIV+AV)	84.597.785.589	248.269.363.43	84.994.013.850	249.432.175.64
Β. ΠΡΟΒΛΕΨΕΙΣ ΓΙΑ ΚΙΝΔΥΝΟΥΣ & ΕΞΟΔΑ				
1. Προβλέψεις για αποζημίωση προσωπικού	22.470.420	65.944.01	22.470.420	65.944.01
2. Λοιπές Προβλέψεις	8.030.746	23.567.85	220.213.142	646.260.14
	30.501.166	89.511.86	242.683.562	712.204.15
Γ. ΥΠΟΧΡΕΩΣΕΙΣ				
I. Μακροπρόθεσμες Υποχρεώσεις				
2. Δάνεια Τραπεζών	54.773.644.810	160.744.372.15	57.568.871.227	168.947.531.11
4. Μακροπρόθεσμες υποχρεώσεις προς συνδεδεμένες επιχ.	0	0.00	57.201.964.096	167.870.767.71
	54.773.644.810	160.744.372.15	114.770.835.323	336.818.298.82
II. Βραχυπρόθεσμες Υποχρεώσεις				
1. Προμηθευτές	2.254.496.124	6.616.276.23	2.199.289.421	6.454.260.96
2. Επιταγές πληρωτέες (μετ/νες)	0	0.00	1.189.727	3.491.50
3. Τράπεζες λογαριασμοί βραχ/σμων υποχρεώσεων	2.990.255.152	8.775.510.35	705.655.487	2.070.889.18
5. Υποχρεώσεις από φόρους-τέλη	686.105.785	2.013.516.61	214.140.582	628.438.98
6. Ασφαλιστικοί Οργανισμοί	68.070.853	199.767.73	33.313.448	97.765.07
7. Μακροπρόθεσμες υποχρεώσεις πληρωτέες στην επόμενη χρήση	7.368.056.841	21.623.057.49	8.054.913.314	23.638.777.15
10. Μερήματα πληρωτέα	7.010.140	20.572.68	8.560.440	25.122.35
11. Πιστωτές διάφοροι	62.214.885	182.582.20	152.858.299	448.593.69
	13.436.209.780	39.431.283.29	11.369.920.718	33.367.338.88
Σύνολο Υποχρεώσεων (Γ I+Γ II)	68.209.854.590	200.175.655.44	126.140.756.041	370.185.637.70
Δ. ΜΕΤ/ΚΟΙ ΛΟΓ/ΣΜΟΙ ΠΑΘΗΤΙΚΟΥ				
2. Έξοδα χρήσεως δουλευμένα	1.116.946.405	3.277.905.81	1.557.788.519	4.571.646.42
3. Λοιποί μετ/κοί λογ/σμοί	14.084.947	41.335.13	480.483.853	1.410.077.34
	1.131.031.352	3.319.240.94	2.038.272.372	5.981.723.76
ΓΕΝΙΚΟ ΣΥΝΟΛΟ ΠΑΘΗΤΙΚΟΥ (Α+Β+Γ+Δ)	153.969.172.697	451.853.771.67	213.415.725.825	626.311.741.25
ΛΟΓ/ΣΜΟΙ ΤΑΞΕΩΣ ΠΙΣΤΩΤΙΚΟΙ				
4. Λοιποί λογαριασμοί τάζεως	36.320.401.287	106.589.585.58	29.531.575.248	86.666.398.38

ΚΑΤΑΣΤΑΣΗ ΛΟΓΙΣΜΟΥ ΑΠΟΤΥΠΩΝ ΧΡΗΣΕΩΣ 3ης ΔΕΚΕΜΒΡΙΟΥ 2001 (1 ΙΑΝΟΥΑΡΙΟΥ - 31 ΔΕΚΕΜΒΡΙΟΥ 2001)		ΠΙΝΑΚΑΣ ΔΙΑΦΕΡΕΣΩΣ ΑΠΟΤΕΛΕΣΜΑΤΩΝ (Α.88)	
	Ποσά Κλεισμών χρίσεως 2001	Ποσά Προηγούμενης χρίσεως 2000	Ποσά Προηγ. χρίσεως 2000
	ΑΡΧ. ΕΥΡΩ	ΑΡΧ. ΕΥΡΩ	ΑΡΧ. ΕΥΡΩ
I. ΑΠΟΤΕΛΕΣΜΑΤΑ ΕΚΜΕΤΑΛΛΕΥΣΕΩΣ			
Κόστος εργασιών (πωληθέν)	15.785.888.611	46.326.892.48	20.211.564.881
Μείον: Κόστος πωληθένων	12.866.214.976	37.758.517.90	59.314.936.70
Μικτά αποτίμια (κέρδη/ζημιές) εκμίσσεως	2.919.673.635	8.568.374.58	17.160.228.655
Σύνολο	2.919.673.635	8.568.374.58	50.360.157.46
ΜΕΙΩΝ: 1. Έξοδα διοικητικής λειτουργίας	535.058.207		3.051.341.026
3. Έξοδα λειτουργικής διαθεσιμότητας	1.293.044.318	1.828.062.525	8.954.779.24
Μερικά αποτίμια (κέρδη/ζημιές) εκμίσσεως	1.091.011.110	3.201.793.44	3.051.341.026
ΠΛΕΟΝ (ή ΜΕΙΩΝ):			
1. Εσοδα συμμετοχών	0	926.622.732	0
4. Περιουσιακά τόκοι & συναφή έσοδα	354.736.232	739.822.688	1.625.864.29
Μείον:			
3. Χρωστωμένοι τόκοι & συναφή έξοδα	1.084.861.063	1.495.525.219	1.625.864.29
Ολικά αποτίμια (κέρδη/ζημιές) εκμίσσεως	360.868.279	1.039.094.01	1.625.864.29
II. ΠΛΕΟΝ (ή ΜΕΙΩΝ): ΕΚΤΑΚΤΑ ΑΠΟΤΕΛΕΣΜΑΤΑ			
1. ΕΚΤΑΚΤΑ ΚΕΡΦΗ	89.802.235	421.086.973	1.192.866.92
2. ΕΚΤΑΚΤΑ ΚΕΡΦΗ	0	0	0
3. Εσοδα προηγ. χρήσεων	329.684.738	28.460.648	396.233.273
Μείον:			
1. Εκτακτά & ανώρτατα έξοδα	1.600.000	1.666.446.420	1.192.866.92
2. Εκτακτά ζημιές	38.996.623	1.495.525.219	396.233.273
3. Έξοδα προηγ. χρήσεων	0	153.452.956	0
4. Προβλέψεις για έκτακτους κινδύνους	624.188.258	1.831.807.07	0
Οργανικά & έκτακτα αποτίμια (κέρδη/ζημιές)	157.784.994	463.052.08	0
Μείον: Σύνολο αποβέσεων παγίων στοιχείων	1.506.193.323	1.756.122.940	1.506.193.323
Μείον: Ο από αυτές ενσωματωμένες στο λειτουργικό κόστος	0	0	0
ΚΑΘΑΡΑ ΑΠΟΤΥΠΑ (ΚΕΡΔΗ/ΖΗΜΙΕΣ) ΧΡΗΣΕΩΣ προ φόρων	157.784.994	463.052.08	157.784.994

Ελέγχθηκε τις ανωτέρω Οικονομικές Καταστάσεις καθώς και το σχετικό Προσάρτημα της Ανώνυμης Εταιρείας "ΓΡΑΜΜΕΣ ΣΤΡΗΤΖΗ-ΝΑΥΤΙΜΑΚΗ Α.Ε." της εταιρείας χρήσεως που διήρξε την 31η Δεκεμβρίου 2001. Ο έλεγχος μας έγινε σύμφωνα με τις διατάξεις του άρθρου 37 του Κ.Ν. 2190/1920 περί Ανωνύμων Εταιρειών και τις ελεγκτικές διαδικασίες που κρίναμε κατάλληλες, με βάση τις αρχές και τους κανόνες ελεγκτικής που ακολουθεί το Σύστημα Ορκωτών Ελεγκτών Λογιστών και που είναι σύμφωνα με τις βασικές αρχές των Διεθνών Ελεγκτικών Προτύπων. Τέθηκαν στη διάθεσή μας τα βιβλία και στοιχεία που πήραμε ή Εταιρεία και μας δόθηκαν οι αναγκαίες για τον έλεγχο πληροφορίες και επεξηγήσεις που ζητήσαμε. Η Εταιρεία εφοδιάσθη με όλα τα έγγραφα που απαιτούνται για τον έλεγχο της οικονομικής κατάσταση της Εταιρείας. Δεν πραγματοποιήθηκε η μέθοδος απογραφής της περιουσίας της Εταιρείας κατά την 31η Δεκεμβρίου 2001. Από τον παρόντα έλεγχο μας προκύπτει τα εξής: 1) Τον Δεκέμβριο του 1998 η Επιτροπή Ανταγωνισμού της Ευρωπαϊκής Ένωσης με πρωτόδικη απόφαση επέβαλε πρόστιμο σε ομάδα οικονομικών εταιρειών που δραστηριοποιούνταν στη γαλακτοκομία στην Ελλάδα. - Ιταλίας κατά την περίοδο 1987 έως 1993. Το Πρόστιμο που επιβλήθηκε στην Εταιρεία ανέρχεται σε Αρχ. 500 εκατ. πενήντα, έναντι του οποίου δεν σχηματίστηκε προβλεψιμή επίδειξη. Εταιρεία αμφισβητεί την ανωτέρω απόφαση και έχει ήδη προσφύγει στο Ευρωπαϊκό Δικαστήριο. 2) Η Εταιρεία δεν έχει ελεγχθεί από τις φορολογικές αρχές για τις χρήσεις 2000 και 2001 και ως εκ τούτου οι φορολογικές της υποχρεώσεις δεν έχουν καταστεί οριστικές. Κατά τη γνώμη μας, οι ανωτέρω Οικονομικές Καταστάσεις, οι οποίες προκύπτουν από τα βιβλία και στοιχεία της Εταιρείας, στεκόντων μαζί με το Προσάρτημα και αφού ληφθούν υπόψη οι παραπάνω παρατηρήσεις μας, την περιουσιακή διάθεση και την οικονομική θέση της Εταιρείας κατά την 31η Δεκεμβρίου 2001 και τα αποτελέσματα της χρήσεως που διήρξε αυτή την ημερομηνία, βάσει των σχετικών διατάξεων που ισχύουν και Λογιστικών αρχών, οι οποίες έχουν γίνει γενικά παραδοχές και δεν διαφέρουν από εκείνες που η Εταιρεία εφόδωσε στην προηγούμενη χρήση.

Ο ΠΡΟΕΔΡΟΣ ΤΟΥ Δ.Σ
ΓΕΡΑΣΙΜΟΣ ΣΤΡΗΤΖΗΣ
 Α.Δ.Τ.: Α 072802

Ο ΟΙΚΟΝΟΜΙΚΟΣ ΔΙΕΥΘΥΝΤΗΣ
ΝΙΚΟΛΑΟΣ ΤΑΠΙΡΗΣ
 Α.Δ.Τ.: Ν 255869

ΠΙΣΤΟΠΟΙΗΤΙΚΟ ΕΛΕΓΧΟΥ ΟΡΚΩΤΩΝ ΕΛΕΓΚΤΩΝ ΛΟΓΙΣΤΩΝ
Προς τους κ.κ. Μελώνους της Ανώνυμης Εταιρείας: ΓΡΑΜΜΕΣ ΣΤΡΗΤΖΗ-ΝΑΥΤΙΜΑΚΗ Α.Ε.

Ημερομηνία: 18 Φεβρουαρίου 2002
 Ο ΕΠΙΤΑΓΜΕΝΟΣ ΣΥΜΒΟΥΛΟΣ
 ΣΤΡΗΤΖΗΣ ΓΕΡΑΣΙΜΟΣ
 Α.Δ.Τ.: Ε 4782 14

Αθήνα, 25 Φεβρουαρίου 2002
 Ο Ορκωτός Ελεγκτής Λογιστής
 Άθως Στυλιανού
 Α.Μ.Σ.Ο.Ε. 12311
 ΔΡΜ ΣΤΥΛΙΑΝΟΥ Α.Ε.
 Μέλος της ΗΣΜ International

ΓΡΑΜΜΕΣ ΣΤΡΙΝΤΖΗ ΝΑΥΤΙΛΙΑΚΗ Α.Ε.

ΠΡΟΣΑΡΤΗΜΑ

ΤΟΥ ΙΣΟΛΟΓΙΣΜΟΥ ΤΗΣ 31ης ΔΕΚΕΜΒΡΙΟΥ 2001

(βάσει των διατάξεων του κωδικοπ. Ν. 2190/1920 όπως ισχύει)

(Ποσά σε Δραχμές)

Παρ. 1. ΣΥΝΝΟΜΗ ΚΑΤΑΡΤΙΣΗ ΚΑΙ ΔΟΜΗ ΤΩΝ ΟΙΚΟΝΟΜΙΚΩΝ ΚΑΤΑΣΤΑΣΕΩΝ ΠΑΡΕΚΚΛΙΣΕΙΣ ΠΟΥ ΕΓΙΝΑΝ ΧΑΡΙΝ ΤΗΣ ΑΡΧΗΣ ΤΗΣ ΠΡΑΓΜΑΤΙΚΗΣ ΕΙΚΟΝΑΣ

(α) Άρθρο 42α παρ. 3 : Παρέκκλιση από τις σχετικές διατάξεις περί καταρτίσεως των ετήσιων οικονομικών καταστάσεων, που κρίθηκε απαραίτητη για την εμφάνιση με απόλυτη σαφήνεια, της πραγματικής εικόνας που απαιτεί η διάταξη της παρ. 2 του άρθρου αυτού.

Δεν έγινε

(β) Άρθρο 42β παρ. 1 : Παρέκκλιση από την αρχή του αμετάβλητου της δομής και μορφής εμφανίσεως του ισολογισμού και του λογαριασμού "αποτελέσματα χρήσεως".

Δεν έγινε

(γ) Άρθρο 42β παρ. 2 : Καταχώρηση στον προσιδιάζοντα λογαριασμό στοιχείου σχετιζομένου με περισσότερους υποχρεωτικούς λογαριασμούς.

Δεν συνέτρεξε τέτοια περίπτωση

(δ) Άρθρο 42β παρ. 3 : Προσαρμογή στη δομή και στους τίτλους των λογαριασμών με αραβική αρίθμηση, όταν η ειδική φύση της επιχειρήσεως το απαιτεί.

Δεν συνέτρεξε τέτοια περίπτωση

(ε) Άρθρο 42β παρ. 4 : Συμπύξεις λογαριασμών του ισολογισμού που αντιστοιχούν σε αραβικούς αριθμούς, για τις οποίες (συμπύξεις) συντρέχουν οι προϋποθέσεις της διατάξεως αυτής.

Δεν έγινε

(στ) Άρθρο 42β παρ. 5 : Αναμορφώσεις κονδυλίων προηγούμενης χρήσεως για να καταστούν ομοειδή και συγκρίσιμα με τα αντίστοιχα κονδύλια της κλειόμενης χρήσεως.

Έγινε όπου απαιτήθηκε

(ζ) Άρθρο 43β παρ. 2 που προστέθηκε με το άρθρο 6, Π.Δ.325/1994 : Ισοτιμία δραχμής - EURO στην περίπτωση που οι ετήσιες οικονομικές καταστάσεις δημοσιεύθηκαν και σε EURO.

Η Ισοτιμία δραχμής - EURO που χρησιμοποιήθηκε είναι 1 EURO = 340,75 δρχ.

Παρ. 2. ΑΠΟΤΙΜΗΣΗ ΠΕΡΙΟΥΣΙΑΚΩΝ ΣΤΟΙΧΕΙΩΝ

(α) Άρθρο 43α παρ. 1-α : Μέθοδοι αποτιμήςεως των περιουσιακών στοιχείων και υπολογισμού των αποσβέσεων καθώς και των προβλέψεων για υποτιμήσεις τους.

(1) Τα πάγια περιουσιακά στοιχεία αποτιμήθηκαν στην αξία της τιμής κτήσεως τους.

(2) Αποσβέσεις :

Οι αποσβέσεις για την κλειόμενη χρήση υπολογίστηκαν και καταχωρήθηκαν στα λογιστικά βιβλία, με βάση τη σταθερή μέθοδο και με προβλεπόμενη ωφέλιμη ζωή τα 35 έτη για τα πλοία τύπου CATAMARAN και τα 40 έτη για πλοία Ε/Γ-Ο/Γ, από την ημερομηνία κατασκευής τους και λαμβάνοντας υπόψη την εκτιμώμενη υπολειμματική τους αξία (20% επί της αξίας κτήσεως πλέον αναπροσαρμογές).

(3) Δεν συνέτρεξε περίπτωση σχηματισμού προβλέψεων υποτιμήςεως για τις ενσώματες ακινητοποιήσεις.

(4) Οι συμμετοχές και τα χρεόγραφα με εξαίρεση τους τίτλους με χαρακτήρα προθεσμιακής καταθέσεως, αποτιμήθηκαν στην κατ' είδος μικρότερη τιμή μεταξύ της τιμής κτήσεως και της τρέχουσας τιμής τους. Ως τρέχουσα τιμή λήφθηκε :

- Για τους εισηγμένους στο Χρηματιστήριο τίτλους, ο μέσος όρος της χρηματιστηριακής τιμής τους κατά τον τελευταίο μήνα της χρήσεως.
- Για τις μετοχές Α.Ε. που δεν είναι εισηγμένες στο Χρηματιστήριο, η εσωτερική λογιστική αξία τους, όπως προκύπτει από νόμιμα συνταγμένο τελευταίο ισολογισμό τους.

Βλέπε επίσης Παράγραφο 4-Συμμετοχές.

Οι τίτλοι με χαρακτήρα προθεσμιακών καταθέσεων αποτιμήθηκαν όπως και οι προθεσμιακές καταθέσεις.

Την 31 Δεκεμβρίου 2001 η εταιρεία είχε στην κατοχή της μερίδια αμοιβαίων κεφαλαίων που η τιμή κτήσεως τους ήταν ανώτερη της τρέχουσας.

(5) Τα αποθέματα αποτιμήθηκαν στην κατ' είδος χαμηλότερη τιμή, μεταξύ της τιμής κτήσεως, της κατά το τέλος της χρήσεως τρέχουσας τιμής αγοράς τους και της καθαρής ρευστοποιήσιμης αξίας. Η τιμή κτήσεως όλων των αποθεμάτων προσδιορίστηκε με τη μέθοδο του μέσου σταθμικού, η οποία ακολουθείται πάγια.

(β) Άρθρο 43α παρ. 1-α : Βάσεις μετατροπής σε δραχμές περιουσιακών στοιχείων εκφρασμένων σε ξένο νόμισμα (Ξ.Ν.) και λογιστικός χειρισμός των συναλλαγματικών διαφορών.

(1) Οι απαιτήσεις και οι υποχρεώσεις σε Ξ.Ν. εκτός των υποχρεώσεων που χρησιμοποιήθηκαν για κτήσεις πάγιων στοιχείων, αποτιμήθηκαν με βάση την επίσημη τιμή του Ξ.Ν. της 31ης Δεκεμβρίου 2001.

(2) Οι υποχρεώσεις σε Ξ.Ν., που χρησιμοποιήθηκαν για κτήσεις πάγιων στοιχείων αποτιμήθηκαν στην επίσημη τιμή του Ξ.Ν. της 31ης Δεκεμβρίου 2001.

(3) Τα διαθέσιμα σε Ξ.Ν. αποτιμήθηκαν στην επίσημη τιμή του Ξ.Ν. της 31ης Δεκεμβρίου 2001 και οι συναλλαγματικές διαφορές που προέκυψαν καταχωρήθηκαν στα αποτελέσματα χρήσεως (έκτακτα και ανόργανα έσοδα/έξοδα).

(γ) Άρθρο 43α παρ. 2 : Παρέκκλιση από τις μεθόδους και τις βασικές αρχές αποτιμήσεως. Εφαρμογή ειδικών μεθόδων αποτιμήσεως.

Δεν έγινε.

(δ) Άρθρο 43α παρ. 7-β : Αλλαγή μεθόδου υπολογισμού της τιμής κτήσεως ή του κόστους παραγωγής των αποθεμάτων ή των κινητών αξιών.

Δεν έγινε.

(ε) Άρθρο 43α παρ. 7-γ : Παράθεση της διαφοράς μεταξύ της αξίας αποτιμήσεως των αποθεμάτων και κινητών αξιών και της τρέχουσας τιμής αγοράς τους, εφόσον είναι αξιόλογη.

Δεν είναι αξιόλογη.

(στ) Άρθρο 43 παρ. 9 : Ανάλυση και επεξήγηση της γενόμενης μέσα στη χρήση, με βάση ειδικό νόμο, αναπροσαρμογής της αξίας των πάγιων περιουσιακών στοιχείων και παράθεση της κινήσεως του λογαριασμού "Διαφορές αναπροσαρμογής".

Δεν έγινε αναπροσαρμογή της αξίας των πάγιων στην χρήση 2000, επειδή η τιμή κτήσης είναι μεγαλύτερη από την τιμή μετά την αναπροσαρμογή.

Παρ. 3 ΠΑΓΙΟ ΕΝΕΡΓΗΤΙΚΟ ΚΑΙ ΕΞΟΔΑ ΕΓΚΑΤΑΣΤΑΣΕΩΣ

(α) Άρθρο 42ε παρ. 8 : Μεταβολές πάγιων στοιχείων και εξόδων εγκαταστάσεως πολυετούς αποσβέσεως.

ΒΛ. ΠΙΝΑΚΑ (1)

(β) Άρθρο 43 παρ. 5-δ : Ανάλυση πρόσθετων αποσβέσεων.

Δεν σχηματίσθηκαν

(γ) Άρθρο 43 παρ. 5-ε : Προβλέψεις για υποτίμηση ενσώματων πάγιων περιουσιακών στοιχείων.

Δεν σχηματίσθηκαν

(δ) Άρθρο 43 παρ. 3-ε : Ανάλυση και επεξήγηση των ποσών των εξόδων εγκαταστάσεως (πολυετούς αποσβέσεως) που αφορούν τη χρήση.

ΒΛ. ΠΙΝΑΚΑ (2)

(ε) Ασώματες ακινητοποιήσεις

ΒΛ. ΠΙΝΑΚΑ (3)

Παρ. 4. ΣΥΜΜΕΤΟΧΕΣ

(α) Άρθρο 43α παρ. 1-β : Συμμετοχές στο κεφάλαιο άλλων επιχειρήσεων με ποσοστό μεγαλύτερο από 10%

ΕΠΩΝΥΜΙΑ ΕΤΑΙΡΕΙΑΣ	ΕΛΡΑ	% ΣΥΜ/ΧΗΣ	ΑΞΙΑ ΚΤΗΣΕΩΣ	ΣΥΝΟΛΟ ΙΔΙΩΝ ΚΕΦΑΛΑΙΩΝ (μετά τη διανομή μερισμάτων 2001)
(1) BLUE STAR FERRIES ΝΑΥΤΙΛΙΑΚΗ Α.Ε.	ΕΛΛΑΔΑ	99,999%	80.780.000.000	81.626.695.288
(2) STRINTZIS LINES SHIPPING LTD.	ΚΥΠΡΟΣ	99%	1.013.151.592	1.129.615.864
(3) STRINTZIS LINES COMPANY LTD	ΜΑΛΤΑ	99%	406.930	46.114.216
(4) WATERFRONT NAVIGATION COMPANY	ΛΙΒΕΡΙΑ	100%	283.076	423.239
(5) THELMO MARINE S.A.	ΛΙΒΕΡΙΑ	100%	286.859	26.246.223
(6) ΔΙΕΘΝΕΙΣ ΓΡΑΜΜΕΣ ΣΤΡΙΝΤΖΗ Ν.Ε.	ΕΛΛΑΔΑ	100%	840.000.000	840.000.000
(7) STRINTZIS LINES IONIAN FERRIES SRL	ΙΤΑΛΙΑ	99%	2.970.000	2.970.000
(8) SEAJET Ν.Ε.	ΕΛΛΑΔΑ	100%	387.200.031	387.200.031
(9) BLUE GALAXY SHIPPING INC.	ΠΑΝΑΜΑΣ	100%	377.646	377.646
(10) BLUE ISLAND SHIPPING INC.	ΠΑΝΑΜΑΣ	100%	377.646	377.646
ΣΥΝΟΛΑ			83.025.053.780	84.060.020.153

(β) Άρθρο 43α παρ. 1-β που προστέθηκε με το άρθρο 3, Π.Δ. 326/1994 : Όταν η Α.Ε. (ή Ε.Π.Ε. και οι Ε.Ε. κατά μετοχές) συμμετέχουν στο κεφάλαιο άλλων επιχειρήσεων (π.χ. Ομόρρυθμες, Ετερόρρυθμες εταιρείες) στις οποίες η Α.Ε. (ή Ε.Π.Ε. ή Ε.Ε. κατά μετοχές) είναι απεριόριστα ευθυνόμενοι εταίροι.

Δεν συντρέχει η περίπτωση αυτή.

(γ) Άρθρο 43α παρ. 1-ιε : Σύνταξη ενοποιημένων οικονομικών καταστάσεων στις οποίες περιλαμβάνονται και οι οικονομικές καταστάσεις της εταιρείας.

Η Εταιρεία συμμετέχει ως Μητρική Εταιρεία στην ενοποίηση του Ομίλου ΓΡΑΜΜΕΣ ΣΤΡΙΝΤΖΗ ΝΑΥΤΙΛΙΑΚΗ Α.Ε. και ως θυγατρική στον Όμιλο ΕΠΙΧΕΙΡΗΣΕΙΣ ΑΤΤΙΚΗΣ Α.Ε.

Παρ. 5. ΑΠΟΘΕΜΑΤΑ

(α) Άρθρο 43α παρ. 1-ια : Αποτίμηση αποθεμάτων κατά παρέκκλιση από τους

κανόνες αποτιμήσεως του άρθρου 43, για λόγους φορολογικών ελαφρύνσεων.

Δεν έγινε παρέκκλιση.

(β) Άρθρο 43α παρ. 1-ι : Διαφορές από υποτίμηση κυκλοφορούντων στοιχείων ενεργητικού και λόγοι στους οποίους οφείλονται.

Δεν υπάρχουν.

Παρ. 6. ΜΕΤΟΧΙΚΟ ΚΕΦΑΛΑΙΟ

(α) Άρθρο 43α παρ. 1-δ : Κατηγορίες μετοχών, στις οποίες διαιρείται το μετοχικό κεφάλαιο.

	Αριθμός	Ονομαστική αξία	Συνολική αξία
Κοινές ανώνυμες μετοχές	105.000.000	511,13	53.668.125.000
		ή	
		€ 1,50	€ 157.500.000

Έγινε αύξηση της ονομαστικής αξίας της μετοχής κατά Δρχ. 1.168.125.000 ή € 3.428.099,78. Το ποσό των Δρχ. 1.168.125.000 μεταφέρθηκε από το λογαριασμό Αποθεματικά Υπέρ το Άρτιο στο μετοχικό κεφάλαιο.

(β) Άρθρο 43α παρ. 1-γ : Εκδοθείσες μετοχές μέσα στη χρήση για αύξηση του μετοχικού κεφαλαίου.

Δεν εκδόθηκαν.

(γ) Άρθρο 43α παρ. 1-ε και 42ε παρ. 10 : Εκδοθέντες τίτλοι και ενσωματωμένα σ' αυτούς δικαιώματα.

Δεν εκδόθηκαν.

(δ) Άρθρο 43α παρ. 1-ιστ : Απόκτηση ιδίων μετοχών μέσα στην παρούσα χρήση.

Δεν αποκτήθηκαν.

Παρ. 7. ΠΡΟΒΛΕΨΕΙΣ ΚΑΙ ΥΠΟΧΡΕΩΣΕΙΣ

(α) Άρθρο 42ε παρ. 14 εδαφ. δ : Ανάλυση του λογαριασμού " Λοιπές προβλέψεις" αν το ποσό είναι σημαντικό.

Προβλέψεις :	Αποζημίωση προσωπικού	Δρχ. 22.470.420
	Επισφαλείς απαιτήσεις	Δρχ. 8.030.746
ΣΥΝΟΛΟ		Δρχ. 30.501.166

(β) Άρθρο 43α παρ. 1-ζ : Οι οικονομικές δεσμεύσεις από συμβάσεις κλπ. που δεν εμφανίζονται στους λογαριασμούς τάξεως. Υποχρεώσεις καταβολής ειδικών μνησίων παροχών και οικονομικές δεσμεύσεις για συνδεδεμένες επιχειρήσεις.

Δεν υπάρχουν.

(γ) Άρθρο 43α παρ. 1-ιβ : Πιθανές οφειλές σημαντικών ποσών φόρων και ποσά φόρων που ενδεχομένως να προκύψουν σε βάρος της κλειόμενης και των προηγούμενων χρήσεων, εφόσον δεν εμφανίζονται στις υποχρεώσεις ή στις προβλέψεις.

Η εταιρεία δεν έχει ελεγχθεί φορολογικά για τα έτη 2000 και 2001.

(δ) Άρθρο 43α παρ. 1-στ : Μακροπρόθεσμες υποχρεώσεις πάνω από 5 έτη.

ABN AMRO BANK	Δρχ.25.212.092.500
DEBIS FINANCIAL SERVICES	Δρχ. 238.610.174
Σύνολο	Δρχ.25.450.702.674

(ε) Άρθρο 43α παρ. 1-στ : Υποχρεώσεις καλυπτόμενες με εμπράγματα ασφάλειες.

Τα μακροπρόθεσμα τραπεζικά δάνεια που αναφέρονται ανωτέρω είναι εξασφαλισμένα με υποθήκες επί των πλοίων της εταιρείας.

Παρ. 8. ΜΕΤΑΒΑΤΙΚΟΙ ΛΟΓΑΡΙΑΣΜΟΙ

Άρθρο 42 ε παρ. 12 : Ανάλυση των κονδυλίων των μεταβατικών λογαριασμών Ενεργητικού ("Έξοδα επομένων χρήσεων") και Παθητικού ("Έξοδα χρήσεως δουλευμένα").

Έξοδα επομένων χρήσεων

Έξοδα κίνησης πλοίων *	Δρχ. 998.874.213
Λοιπά έξοδα (ασφάλειες)	Δρχ. 158.539.235
Σύνολο	Δρχ. 1.157.413.448

* Το ανωτέρω ποσό αφορά :

- α) Ανταλλακτικά και δαπάνες συντήρησης που έγιναν το Δεκέμβριο του 2001 και αφορούν τη χρήση 2002.

Παρ. 9. ΛΟΓΑΡΙΑΣΜΟΙ ΤΑΞΕΩΣ

Άρθρο 42ε παρ. 11 : Ανάλυση λογαριασμών τάξεως, στην έκταση που δεν καλύπτεται η υποχρέωση αυτή από τις πληροφορίες της επόμενης παρ. 10.

Παρ. 10. ΧΟΡΗΓΗΘΕΙΣΕΣ ΕΓΓΥΗΣΕΙΣ ΚΑΙ ΕΜΠΡΑΓΜΑΤΕΣ ΑΣΦΑΛΕΙΕΣ

Άρθρο 42ε παρ. 9 : Εγγυήσεις και εμπράγματα ασφάλειες που χορηγήθηκαν από την εταιρεία :

(α) Υποθήκες επί των πλοίων, για εξασφάλιση μακροπρόθεσμων τραπεζικών δανείων	Δρχ. 28.279.564.531
(β) Λοιπές εγγυητικές επιστολές προς τρίτους Βλ. ΠΙΝΑΚΑ (4)	Δρχ. 1.318.118.203
Σύνολο	Δρχ. 29.597.682.734

Παρ. 11. ΑΜΟΙΒΕΣ - ΠΡΟΚΑΤΑΒΟΛΕΣ ΚΑΙ ΠΙΣΤΩΣΕΙΣ ΣΕ ΟΡΓΑΝΑ ΔΙΟΙΚΗΣΕΩΣ

(α) **Άρθρο 43α παρ. 1-ιγ :** Αμοιβές μελών οργάνων διοικήσεως και διευθύνσεως της εταιρείας.

Αμοιβές ληφθείσες	Δρχ. 96.599.815
-------------------	-----------------

(β) **Άρθρο 43α παρ. 1-ιγ :** Υποχρεώσεις που δημιουργήθηκαν ή αναλήφθηκαν για βοηθήματα σε αποχωρήσαντα την παρούσα χρήση μέλη οργάνων διοικήσεως και διευθύνσεως της εταιρείας.

Δεν υπάρχουν.

(γ) **Άρθρο 43α παρ. 1-ιδ :** Δοθείσες προκαταβολές και πιστώσεις σε όργανα διοικήσεως (μέλη διοικητικών συμβουλίων και διαχειριστικές).

Δεν υπάρχουν.

Παρ. 12. ΑΠΟΤΕΛΕΣΜΑΤΑ ΧΡΗΣΕΩΣ

(α) **Άρθρο 43α παρ. 1-η :** Κύκλος εργασιών κατά κατηγορίες δραστηριότητας και γεωγραφικές αγορές. (Ο κύκλος εργασιών λαμβάνεται όπως καθορίζεται στο άρθρο 42ε παρ. 15 εδάφιο α').

Εσωτερικό : Δρχ.	7.630.267.538
Εξωτερικό : Δρχ.	8.155.621.073

Σύνολο Δρχ. 15.785.888.611

(β) **Άρθρο 43α παρ. 1-θ :** Μέσος όρος του απασχοληθέντος κατά τη διάρκεια της χρήσεως προσωπικού και κατηγορίες αυτού με το συνολικό κόστος τους. Διευκρινίζεται ότι, στο "Διοικητικό (υπαλληλικό) προσωπικό" περιλαμβάνεται το με μηνιαίο μισθό αμοιβόμενο προσωπικό και στους "ναυτικούς" οι εργαζόμενοι στα πλοία της εταιρείας.

(1) Μέσος όρος προσωπικού κατά κατηγορίες :

- Διοικητικό (υπαλληλικό) προσωπικό	13
- Ναυτικοί	299
Σύνολο	312

(2) Αμοιβές και έξοδα προσωπικού :

- Διοικητικού (υπαλληλικού) προσωπικού (σε Δρχ.) :

Μισθοί	272.399.372
Κοινωνικές επιβαρύνσεις και βοηθήματα	36.388.265
- Ναυτικοί :	
Μισθοί	4.206.232.587
Κοινωνικές επιβαρύνσεις και βοηθήματα	411.207.172
Σύνολο	4.926.227.396

(γ) Άρθρο 42ε παρ. 15-β : Ανάλυση των εκτάκτων και ανόργανων εξόδων και εσόδων (δηλαδή των λογαριασμών "Έκτακτα και ανόργανα έσοδα - έξοδα"). Αν τα ποσά των λογαριασμών "Έκτακτες ζημιές" και "έκτακτα κέρδη" είναι σημαντικά, κατ' εφαρμογή της διατάξεως του άρθρου 43α παρ. 1-ιγ, παραθέτεται και ανάλυση αυτών.

(1) Έκτακτα και ανόργανα έξοδα :

- Ζημιές από πώληση IONIAN SUN	Δρχ. 585.201.635
Σύνολο	Δρχ. 585.201.635

(2) Έκτακτα και ανόργανα έσοδα :

Δεν υπάρχουν.

(δ) Άρθρο 42ε παρ. 15-β : Ανάλυση των λογαριασμών "Έσοδα προηγούμενων χρήσεων" και "Έσοδα από προβλέψεις προηγούμενων χρήσεων".

(1) Έσοδα προηγούμενων χρήσεων :

- Αφορούν κατά κύριο λόγο έσοδα από εκδοθέντα εισιτήρια χρήσης 2001	Δρχ. 89.802.235
---	-----------------

(ε) Άρθρο 42ε παρ. 15-β : Ανάλυση των λογαριασμών "Έξοδα προηγούμενων χρήσεων".

Δεν είναι σημαντικά.

(στ) Άρθρο 43ε παρ. 1-ζ : Οποιοσδήποτε άλλες πληροφορίες που απαιτούνται από ειδικές διατάξεις της νομοθεσίας που ισχύει κάθε φορά.

Δεν υπάρχουν.

(ζ) Άρθρο 43α παρ. 1-ιζ : Οποιοσδήποτε άλλες πληροφορίες που κρίνονται αναγκαίες για την επίτευξη των σκοπών της αρτιότερης πληροφόρησης των μετόχων και των τρίτων και της παρουσίασης μιας πιστής εικόνας της περιουσίας, της χρηματοοικονομικής θέσης και των αποτελεσμάτων χρήσεως της εταιρείας.

- Τον Δεκέμβριο του 1998 η Γενική Διεύθυνση Ανταγωνισμού της Ευρωπαϊκής Επιτροπής απεφάσισε την επιβολή προστίμου στην Εταιρεία και σε άλλες οκτώ εταιρείες που δραστηριοποιούνται στη θαλάσσια γραμμή Ελλάδας - Ιταλίας κατά την περίοδο 1987 - 1993, θεωρώντας ότι οι παραπάνω εταιρείες είχαν έλθει σε συμφωνία ή εφαρμόζαν εναρμονισμένη πρακτική στο καθορισμό των ναύλων μεταφοράς επιβατών και οχημάτων, κατά παράβαση του άρθρου 85 της Συνθήκης της Ρώμης. Το πρόστιμο που επιβλήθηκε στην Εταιρεία ανέρχεται σε Δρχ. 500.000.000 περίπου. Η Εταιρεία αμφισβητεί την ανωτέρω απόφαση και έχει ήδη ασκήσει έφεση, όπως προβλέπεται και από την πρωτόδικη απόφαση της Επιτροπής. Για τον σκοπό αυτό η Εταιρεία έχει εκδώσει εγγυητική επιστολή, ισόποση του προστίμου που της επιβλήθηκε πρωτόδικα. Επειδή η απόφαση της Επιτροπής είναι πρόσφατη και επειδή η διαδικασία για την έκδοση τελεσίδικης απόφασης αναμένεται να είναι χρονοβόρος, η Διοίκηση της Εταιρείας, προς το παρόν, δεν είναι δυνατόν να προβλέψει το αποτέλεσμα της. Ως εκ τούτου, οι ανωτέρω οικονομικές καταστάσεις δεν περιλαμβάνουν πρόβλεψη για το θέμα αυτό.
- Την 31η Δεκεμβρίου 2001, υπήρχαν εκκρεμείς δικαστικές και άλλες υποθέσεις σχετικές με την δραστηριότητα της εταιρείας, συνολικής αξίας Δρχ. 1,4 δισ. περίπου. Η Διοίκηση πιστεύει ότι οι ανωτέρω υποθέσεις, θα επιλυθούν χωρίς σημαντική επίπτωση στην οικονομική της θέση.
- Τον Ιανουάριο 2002, η εταιρία υπέγραψε προσύμφωνο με ξένους αγοραστές για την πώληση του πλοίου BLUE AEGEAN έναντι € 6.111.000.

Βούλα, 18 Φεβρουαρίου 2002

Ο ΠΡΟΕΔΡΟΣ ΤΟΥ Δ.Σ. Ο ΕΝΤΕΤΑΛΜΕΝΟΣ ΣΥΜΒΟΥΛΟΣ

ΓΕΡΑΣΙΜΟΣ ΣΤΡΙΝΤΖΗΣ ΣΠΥΡΙΔΩΝ ΠΑΣΧΑΛΗΣ

Ο ΟΙΚΟΝΟΜΙΚΟΣ ΔΙΕΥΘΥΝΤΗΣ
& ΔΙΕΥΘΥΝΤΗΣ ΛΟΓΙΣΤΗΡΙΟΥ

ΝΙΚΟΛΑΟΣ ΤΑΠΙΡΗΣ

Βεβαιώνεται ότι το ανωτέρω Προσάρτημα που αποτελείται από (11) σελίδες και 4 πίνακες, είναι αυτό που αναφέρεται στο πιστοποιητικό έλεγχου που χορήγησα με ημερομηνία 25/02/2002

Αθήνα, 25 Φεβρουαρίου 2002

Ο Ορκωτός Ελεγκτής - Λογιστής

Άθως Στυλιανού
Α.Μ.ΣΟΕΛ 12311
DRM ΣΤΥΛΙΑΝΟΥ Α.Ε.
Μέλος της RSM International

ΓΡΑΜΜΕΣ ΣΤΡΙΠΤΖΗ ΝΑΥΤΙΛΙΑΚΗ Α.Ε.

9ος ΕΝΟΠΟΙΗΜΕΝΟΣ ΙΣΟΛΟΓΙΣΜΟΣ ΤΗΣ 31ης ΔΕΚΕΜΒΡΙΟΥ 2001 - (1 ΙΑΝΟΥΑΡΙΟΥ - 31 ΔΕΚΕΜΒΡΙΟΥ 2001) ΣΕ ΔΡΑΧΜΕΣ & ΕΥΡΩ ΑΡ.Μ.Α.Ε. 27574/06/Β/92/34

ΕΝΕΡΓΗΤΙΚΟ	Ποσά Κλειομένης χρήσεως 2001				Ποσά Προηγούμενης χρήσεως 2000				ΠΑΘΗΤΙΚΟ	Ποσά Κλειομ. χρήσ. 2001		Ποσά Προηγ. 2000	
	Αξία Κτήσ.	Αποσβέσεις	Αναπ. Αξία ΔΡΧ.	ΕΥΡΩ	Αξία Κτήσ.	Αποσβέσεις	Αναπ. Αξία ΔΡΧ.	ΕΥΡΩ		ΔΡΧ.	ΕΥΡΩ	ΔΡΧ.	ΕΥΡΩ
Β. ΕΞΟΔΑ ΕΓΚΑΤΑΣΤΑΣΕΩΣ									Α. ΙΔΙΑ ΚΕΦΑΛΑΙΑ				
2. Συναλλαγματικές διαφορές δανείων	3.547.789.690	(3.254.579.662)	293.210.028	860.484.31	3.519.603.501	(2.994.579.663)	525.023.838	1.540.788.97	I. Κεφάλαιο Μετοχικό				
3. Τόκοι δανείων κατασκή/κης περιόδου	138.555.393	(94.161.716)	44.393.677	130.282.25	138.555.393	(76.450.637)	62.104.756	182.259.01	1. Καταβλημένο				
4. Λοιπά έξοδα πολυετούς αποσβέσεως	3.263.165.762	(2.933.828.172)	329.337.590	966.507.97	2.614.313.066	(2.280.408.439)	333.904.627	979.910.86	(105.000.000 αν. μετοχές των 511,125 ή Ευρώ 1,5)	53.668.125.000	157.500.000.00	52.500.000.000	154.071.900.22
Σύνολο Εξόδων Εγκαταστάσεως	<u>6.949.510.845</u>	<u>(6.282.569.550)</u>	<u>666.941.295</u>	<u>1.957.274.53</u>	<u>6.272.471.960</u>	<u>(5.351.438.739)</u>	<u>921.033.221</u>	<u>2.702.958.84</u>	II. Διαφορά από έκδοση μετοχών υπέρ το άρτιο	<u>26.952.372.200</u>	<u>79.097.203.82</u>	<u>28.120.497.200</u>	<u>82.525.303.60</u>
Γ. ΠΑΓΙΟ ΕΝΕΡΓΗΤΙΚΟ									III. Διαφορές αναπροσαρμογής-Επιχορηγήσεις επενδύσεων				
I. Ασύμμετες Ακίνητοποιήσεις									3. Επιχ/σεις επενδύσεων πάγιο ενεργητικό	<u>130.198.133</u>	<u>382.092.83</u>	<u>130.198.133</u>	<u>382.092.83</u>
2. Παραχωρήσεις και δικαιώματ βιομ/νικής ιδικτησίας	118.958.155	(36.728.990)	82.229.165	241.318.17	304.808.855	(262.879.411)	41.929.444	123.050.46	IV. Αποθεματικά κεφάλαια				
II. Ενσύμμετες Ακίνητοποιήσεις									1. Τακτικό αποθεματικό	827.115.134	2.427.337.15	802.486.118	2.355.058.31
3. Κτίρια & τεχνικά έργα	486.150.172	(112.475.348)	373.674.824	1.096.624.58	359.147.768	(111.097.874)	248.049.894	727.952.73	5. Αφρολόγητα αποθεματικά ειδικών διατάξεων νόμων	5.366.195.547	15.748.189.43	4.443.188.566	13.039.438.20
5a. Λοιπά Μεταφορικά μέσα	8.891.688	(7.519.123)	1.372.565	4.028.07	12.661.688	(8.744.373)	3.917.315	11.496.16	Σύνολο	<u>6.193.310.681</u>	<u>18.175.526.58</u>	<u>5.245.674.684</u>	<u>15.394.496.51</u>
5β. Πλοία	144.591.297.762	(19.566.587.940)	125.024.709.822	366.910.373.65	143.517.619.655	(18.295.808.844)	125.221.810.811	367.488.806.49	V. Αποτελέσματα εις νέο				
6. Επιπλα & λοιπός εξοπλισμός	477.028.426	(327.989.747)	149.038.679	437.384.24	358.045.755	(191.193.135)	166.852.620	489.662.86	Κέρδη χρήσεως εις νέο	660.082.339	1.937.145.52	828.201.488	2.430.525.28
7. Ακινήσεις υπό εκτέλεση & προκαταβολές	13.310.584.377	----	13.310.584.377	39.062.610.06	7.041.141.971	----	7.041.141.971	20.663.659.49	A1. Διαφορές Ενοποίησης	(1.006.827.592)	(2.954.739.82)	(1.006.792.592)	(2.954.637.10)
Σύνολο Ακίνητοποιήσεων (Γ+Γ II)	<u>158.992.910.580</u>	<u>(20.051.301.148)</u>	<u>138.941.609.432</u>	<u>407.752.338.77</u>	<u>151.593.425.692</u>	<u>(18.869.723.637)</u>	<u>132.723.702.055</u>	<u>389.504.628.19</u>	A2. Δικαιώματα μειοψηφίας	20.000.000	58.694.06	20.000.000	58.694.06
III. Συμμετοχές & άλλες μακρ/σμες χρηματοοικονομικές απαιτήσεις									Σύνολο Ιδίων Κεφαλαίων	<u>86.617.260.761</u>	<u>254.195.922.99</u>	<u>85.837.778.913</u>	<u>251.908.375.40</u>
1. Συμμετοχές σε συνδεδεμένες επιχ/σεις			390.170.031	1.145.033.11			390.170.031	1.145.033.11	Β. ΠΡΟΒΛΕΨΕΙΣ ΓΙΑ ΚΙΝΔΥΝΟΥΣ & ΕΞΟΔΑ				
7. Λοιπές μακρ/σμες απαιτήσεις			21.105.782	61.939.20			7.787.380	22.853.65	1. Προβλέψεις για αποζημίωση προσωπικού	106.366.027	312.152.68	106.366.027	312.152.68
Σύνολο Παγίου Ενεργητικού (Γ+Γ II+Γ III)	<u>139.352.885.245</u>	<u>408.959.311.08</u>	<u>139.352.885.245</u>	<u>408.959.311.08</u>			<u>397.957.411</u>	<u>1.167.886.76</u>	2. Λοιπές Προβλέψεις	8.030.746	23.567.85	457.134	1.341.56
Δ. ΚΥΚΛΟΦΟΡΟΥΝ ΕΝΕΡΓΗΤΙΚΟ									Σύνολο	<u>114.396.773</u>	<u>335.720.53</u>	<u>106.823.161</u>	<u>313.494.24</u>
I. Αποθέματα									Γ. ΥΠΟΧΡΕΩΣΕΙΣ				
1. Αποθέματα πλοίων			821.687.023	2.411.407.26			862.782.269	2.532.009.59	I. Μακροπρόθεσμες Υποχρεώσεις				
II. Απαιτήσεις									2. Δάνεια Τραπεζών	54.773.644.810	160.744.372.15	61.862.621.428	181.548.412.11
1. Πελάτες			5.652.629.965	16.588.789.33			4.748.201.348	13.934.560.08	II. Βραχυπρόθεσμες Υποχρεώσεις				
3a. Επιταγές εισπρακτέες			820.085.846	2.406.708.28			1.870.556.726	5.489.528.18	1. Προμηθευτές	4.113.006.096	12.070.450.76	3.860.611.473	11.329.747.54
3β. Επιταγές σε καθυστέρηση			510.371.242	1.497.787.94			483.068.510	1.417.662.54	2a. Επιταγές πληρωτέες (μεταχρονολογημένες)	0	0,00	1.189.727	3.491,50
9. Μακροπρόθεσμες απαιτήσεις εισπρακτέες στην επόμενη χρήση			115.000.000	337.490.83			115.000.000	337.490.83	3. Τράπεζες λογαριασμοί				
10. Επισφαλείς-Επίδοκι πελάτες & χρεώστες									βραχ/σιμων υποχρεώσεων	2.990.255.152	8.775.510,35	705.655.487	2.070.889,18
Μεσον : Προβλέψεις			34.678.591	101.771.36			10.260.593	30.111,79	5. Υποχρεώσεις από φέρονες-τέλη	840.326.247	2.466.107,84	418.547.538	1.228.312,66
11. Χρεώστες διάφοροι			1.967.646.564	5.774.458,00			881.883.533	2.588.066,13	6. Ασφαλιστικοί Οργανισμοί	259.953.008	762.884,84	125.284.012	367.671,35
12. Λογ/σμοί διαχ/σεως προκ/λών & πιστώσεων			317.247.858	931.028,20			336.362.296	987.123,39	7. Μακροπρόθεσμες υποχρεώσεις πληρωτέες στην επόμενη χρήση	7.368.056.841	21.623.057,49	8.054.913.314	23.638.777,15
			<u>9.417.660.066</u>	<u>27.638.033,94</u>			<u>8.445.333.006</u>	<u>24.784.542,94</u>	10. Μερίσματα πληρωτέα	7.010.140	20.572,68	8.560.440	25.122,35
III. Χρεόγραφα									11. Πιστωτές διάφοροι	178.074.741	522.596,45	442.412.418	1.298.348,99
3. Λοιπά χρεόγραφα			11.530.983	33.840,01			26.413.034	77.514,41	Σύνολο Υποχρεώσεων (Γ I+Γ II)	<u>15.756.682.225</u>	<u>46.241.180,41</u>	<u>13.617.174.409</u>	<u>39.962.360,72</u>
IV. Διαθέσιμα										<u>70.530.327.035</u>	<u>206.985.552,56</u>	<u>75.479.795.837</u>	<u>221.510.772,83</u>
1. Ταμείο			1.414.672	4.151,64			10.797.331	31.686,96	Δ. ΜΕΤ/ΚΟΙ ΛΟΓ/ΣΜΟΙ ΠΑΘΗΤΙΚΟΥ				
3. Καταθέσεις όψεως & προθεσμίας			6.800.950.276	19.958.768,23			19.113.883.578	56.093.568,83	2. Έξοδα χρήσεως δουλευμένα	1.220.517.542	3.581.856,35	1.050.181.544	3.081.970,78
Σύνολο Κυκλοφορούν Ενεργητικού (ΔI+ΔII+ΔIII+ΔIV)			6.802.364.948	19.962.919,87			19.124.680.909	56.125.255,79	3. Λοιπά μετ/κοί λογ/σμοί	724.909.622	2.127.394,34	1.629.226.732	4.781.296,35
Ε. ΜΕΤ/ΚΟΙ ΛΟΓ/ΣΜΟΙ ΕΝΕΡΓΗΤΙΚΟΥ										<u>1.945.427.164</u>	<u>5.709.250,69</u>	<u>2.679.408.276</u>	<u>7.863.267,13</u>
1. Έξοδα επομένων χρήσεων			2.134.342.173	6.263.660,08			1.601.904.282	4.701.113,08	ΓΕΝΙΚΟ ΣΥΝΟΛΟ ΠΑΘΗΤΙΚΟΥ (Α+Β+Γ+Δ)	<u>159.207.411.733</u>	<u>467.226.446,77</u>	<u>164.103.806.187</u>	<u>481.595.909,60</u>
ΓΕΝΙΚΟ ΣΥΝΟΛΟ ΕΝΕΡΓΗΤΙΚΟΥ (Β+Γ+Δ+Ε)			<u>159.207.411.733</u>	<u>467.226.446,77</u>			<u>164.103.806.187</u>	<u>481.595.909,60</u>	ΛΟΓ/ΣΜΟΙ ΤΑΞΕΩΣ ΠΙΣΤΩΤΙΚΟ				
ΛΟΓ/ΣΜΟΙ ΤΑΞΕΩΣ ΧΡΕΩΣΤΙΚΟ									4. Λοιπά λογαριασμοί τάζεως	<u>36.684.699.832</u>	<u>107.658.693,56</u>	<u>36.244.315.932</u>	<u>106.366.297,67</u>
4. Λοιπά λογαριασμοί τάζεως			36.684.699.832	107.658.693,56			36.244.315.932	106.366.297,67					

ΕΠΙΧΕΙΡΗΣΙΑΚΑ ΑΠΟΤΕΛΕΣΜΑΤΑ		Ποσά Προηγούμενης χρήσεως 2000	
ΕΠΙΧΕΙΡΗΣΙΑΚΑ ΑΠΟΤΕΛΕΣΜΑΤΑ		ΕΥΡΩ	ΔΡΑΧ.
Κύκλος εργασιών (πωλήσεις)		36.715.625,782	107.749.462,04
Μείον: Κόστος πωληθέντων		27.296.779,326	80.107.906,39
Μικτά αποτίμια (κέρδη) εκμίσθωσης		9.418.846,456	27.641.555,65
Σύνολο		9.418.846,456	27.641.555,65
ΜΕΙΟΝ: 1. Έσοδα διοικητικής λειτουργίας		1.547.079,191	
3. Έσοδα λειτουργίας διαβίβασης		2.935.594,203	4.492.873,394
Μερικά αποτίμια (κέρδη) εκμίσθωσης		4.936.173,062	14.486.201,21
ΠΛΕΟΝ (ή ΜΕΙΟΝ):		361.064,570	
Μείον:			
3. Χρεωστικοί τόκοι & συναφή έσοδα		4.075.942,178	(3.714.877,608)
Οκιά αποτίμια (κέρδη) εκμίσθωσης		1.221.235,454	3.584.139,26
II. ΠΛΕΟΝ (ή ΜΕΙΟΝ): ΕΚΤΑΚΤΑ ΑΠΟΤΕΛΕΣΜΑΤΑ			
1. Εκτακτα κέρδη		681.188,267	
2. Εκτακτα κέρδη		1.600,000	
3. Έσοδα προηγ. χρήσεων		74.365,726	
Μείον:			
2. Εκτακτες ζημιές		585.201,635	
4. Προβλέψεις για έκτακτους κινδύνους		59.717,709	
Οργανικά & έκτακτα αποτίμια (κέρδη)		644.919,344	1.12.234,649
Μείον: Σύνολο αποβλήτων παγίων στοιχείων		2.814.973,267	3.913.514,61
Μείον: Οι από αυτές ενσωματωμένες			
στο λειτουργικό κόστος		2.814.973,267	0
ΚΑΘΑΡΑ ΑΠΟΤΙΜΙΑ (ΚΕΡΔΗ) ΧΡΗΣΕΩΣ ΠΡΟ ΦΟΡΩΝ		1.333.530,103	3.913.514,61
Μείον: Δικαιώματα μετοχής		138.833	407,43
ΚΑΘΑΡΑ ΕΠΙΧΕΙΡΗΣΙΑΚΑ ΑΠΟΤΙΜΙΑ (ΚΕΡΔΗ) ΧΡΗΣΕΩΣ ΠΡΟ ΦΟΡΩΝ		1.333.391,270	3.913.107,18

Ποσά Προηγούμενης χρήσεως 2000	
ΕΥΡΩ	ΔΡΑΧ.
33.923.572.620	99.555.605.633
26.718.061.942	78.409.572.833
7.205.510.678	21.146.032,80
7.205.510.678	21.146.032,80
1.591.498.914	
2.691.757.293	4.283.196.207
	2.922.314.471
	8.576.124,64
789.394.306	
3.135.192.011	(2.345.737.705)
	6.884.043,15
	576.576.766
	1.692.061,49
112.387,80	
31.696.526	144.083.706
3.225.000	
106.386.027	109.591.027
	34.492.679
	101.225,76
	611.069.445
	1.793.307,25
	138.833
	407,43
	610.930,612
	1.792.899,82

ΕΠΙΧΕΙΡΗΣΙΑΚΑ ΑΠΟΤΕΛΕΣΜΑΤΑ

Κύκλος εργασιών (πωλήσεις) 36.715.625,782 107.749.462,04
Μείον: Κόστος πωληθέντων 27.296.779,326 80.107.906,39
Μικτά αποτίμια (κέρδη) εκμίσθωσης 9.418.846,456 27.641.555,65
Σύνολο 9.418.846,456 27.641.555,65
ΜΕΙΟΝ: 1. Έσοδα διοικητικής λειτουργίας 1.547.079,191
3. Έσοδα λειτουργίας διαβίβασης 2.935.594,203 4.492.873,394
Μερικά αποτίμια (κέρδη) εκμίσθωσης 4.936.173,062 14.486.201,21
ΠΛΕΟΝ (ή ΜΕΙΟΝ): 361.064,570
Μείον:
3. Χρεωστικοί τόκοι & συναφή έσοδα 4.075.942,178 (3.714.877,608)
Οκιά αποτίμια (κέρδη) εκμίσθωσης 1.221.235,454 3.584.139,26
II. ΠΛΕΟΝ (ή ΜΕΙΟΝ): ΕΚΤΑΚΤΑ ΑΠΟΤΕΛΕΣΜΑΤΑ
1. Εκτακτα κέρδη 681.188,267
2. Εκτακτα κέρδη 1.600,000
3. Έσοδα προηγ. χρήσεων 74.365,726
Μείον:
2. Εκτακτες ζημιές 585.201,635
4. Προβλέψεις για έκτακτους κινδύνους 59.717,709
Οργανικά & έκτακτα αποτίμια (κέρδη) 644.919,344 1.12.234,649
Μείον: Σύνολο αποβλήτων παγίων στοιχείων 2.814.973,267 3.913.514,61
Μείον: Οι από αυτές ενσωματωμένες στο λειτουργικό κόστος 2.814.973,267 0
ΚΑΘΑΡΑ ΑΠΟΤΙΜΙΑ (ΚΕΡΔΗ) ΧΡΗΣΕΩΣ ΠΡΟ ΦΟΡΩΝ 1.333.530,103 3.913.514,61
Μείον: Δικαιώματα μετοχής 138.833 407,43
ΚΑΘΑΡΑ ΕΠΙΧΕΙΡΗΣΙΑΚΑ ΑΠΟΤΙΜΙΑ (ΚΕΡΔΗ) ΧΡΗΣΕΩΣ ΠΡΟ ΦΟΡΩΝ 1.333.391,270 3.913.107,18

ΠΙΣΤΟΠΟΙΗΤΙΚΟ ΕΛΕΓΧΟΥ ΟΡΚΗΤΩΝ ΕΛΕΓΚΤΩΝ ΛΟΓΙΣΤΩΝ
Προς τους κ.κ. μετόχους της ΔΕΛΤΑ ΕΛΕΓΧΟΥ ΕΠΙΧΕΙΡΗΣΙΑΚΩΝ ΕΠΙΧΕΙΡΗΣΕΩΝ

Ελέγξαμε, κατά τις διατάξεις του άρθρου 108 του κωδ. ν. 2190/1982, τον 90 ενοποιημένο ορισμό και την ενοποιημένη κατάσταση αποτελεσμάτων, καθώς και το σχετικό Πρόσχημα της «ΓΡΑΜΜΗΣ ΣΤΡΗΤΙΖΗ ΝΑΥΤΙΜΑΧΗ Α.Ε.» και των θυγατρικών της για τη χρήση που έληξε την 31η Δεκεμβρίου 2001. Επαρμόσια με τις διαδικασίες που κρίναμε κατάλληλες για το σκοπό του ελέγχου μας, οι οποίες είναι σύμφωνα με τις αρχές και κανόνες ελεγκτικής που ακολουθεί το Σύστημα Ορκωτών Ελεγκτών Λογιστών της ενοποιημένης Ελέξεως Διαχειρίσεως με τις παραπάνω ενοποιημένες οικονομικές καταστάσεις. Από τον έλεγχό μας αυτό προέκυψε τα εξής: 1) Τον Δεκέμβριο του 1998 η Επιτροπή Ανταγωνισμού της Ευρωπαϊκής Ένωσης με πρωτόδικη απόφαση επέβαλε πρόστιμο σε αριθμό ορκωτών λογιστών που δραστηριοποιούνταν στη γραμμή Ελλάδας - Ιταλίας κατά την περίοδο 1987 έως 1998. Το Πρόστιμο που επιβλήθηκε στην Εταιρία ανέρχεται σε ΔΡΧ. 500 εκστ. περίπου, έναντι του οποίου οι ορκωτοί λογιστές προέβλεψαν έσοδα 1.793.307,25 ΔΡΧ. 2) Οι εταιρίες του Ομίλου δεν έχουν ελεγχθεί από τις φορολογικές αρχές για τις χρήσεις 2000 και 2001, με εξαίρεση την θυγατρική BLUE STAR FERRIES ΝΑΥΤΙΜΑΧΗ Α.Ε. η οποία δεν έχει ελεγχθεί για τις χρήσεις 1993 έως 2001, και εκ τούτου οι φορολογικές τους υποχρεώσεις δεν έχουν καταστεί οριστικές. Κατά τη γνώμη μας οφείλουν υπόψη οι παραπάνω παρατηρήσεις μας και η σημείωση ανωτέρω της Εταιρίας με αριθμό 8, οι ενοποιημένες αυτές οικονομικές καταστάσεις έχουν καταρτισθεί σύμφωνα με τις διατάξεις του Κ.Ν. 2190/1982 και απεικονίζουν βάσει των σχετικών διατάξεων που ισχύουν και λογιστικών αρχών και μεθόδων που εφαρμόζει η μητρική εταιρία και οι οποίες έχουν γίνει γενικά παραδοχές και δεν διαφέρουν από εκείνες που εφαρμόστηκαν στην προηγούμενη χρήση, την περιουσιακή διάρθρωση, την χρηματοοικονομική θέση και τα αποτελέσματα του συνόλου των επιχειρήσεων που περιλαμβάνονται στην ενοποίηση της 31ης Δεκεμβρίου 2001.

Ο ΠΡΟΕΔΡΟΣ ΤΟΥ Δ.Σ.
ΓΕΡΑΣΙΜΟΣ ΣΤΡΗΤΙΖΗΣ
Α.Δ.Τ. Α 072802

Ο ΟΙΚΟΝΟΜΙΚΟΣ ΔΙΕΥΘΥΝΤΗΣ
ΝΙΚΟΛΑΟΣ ΤΑΠΙΡΗΣ
Α.Δ.Τ. Ν 255669

Αθήνα, 25 Φεβρουαρίου 2002
Οι Ορκωτοί Ελεγκτές Λογιστές
Αθως Στυλιανού
Α.Μ.Σ.Ο.Ε.Λ. 12311
DRM ΣΤΥΛΙΑΝΟΥ Α.Ε.
Μέλος της FSM International

Π Ρ Ο Σ Α Ρ Τ Η Μ Α
 ΕΝΟΠΟΙΗΜΕΝΩΝ ΟΙΚΟΝΟΜΙΚΩΝ ΚΑΤΑΣΤΑΣΕΩΝ ΤΟΥ ΟΜΙΛΟΥ
 ΕΤΑΙΡΕΙΩΝ "ΓΡΑΜΜΕΣ ΣΤΡΙΝΤΖΗ ΝΑΥΤΙΛΙΑΚΗ Α.Ε."
 Της 31ης ΔΕΚΕΜΒΡΙΟΥ 2001
 (Ποσά σε Δραχμές)

Σύμφωνα με τις διατάξεις του Ν. 2190/1920 και ειδικότερα τη διάταξη του άρθρου 107 και τις διατάξεις που το άρθρο παραπέμπει, παρέχουμε τις ακόλουθες πληροφορίες που αναφέρονται στις ανωτέρω ενοποιημένες οικονομικές καταστάσεις :

1. ΠΛΗΡΟΦΟΡΙΑΚΑ ΣΤΟΙΧΕΙΑ ΣΧΕΤΙΚΑ ΜΕ ΤΙΣ ΕΤΑΙΡΙΕΣ ΠΟΥ ΕΝΟΠΟΙΗΘΗΚΑΝ.

1.1 Άρθρο 107, παρ. 1β - Πληροφοριακά στοιχεία για τις εταιρείες που ενοποιήθηκαν με την μέθοδο της "ολικής ενσωμάτωσης"

Επωνυμία	Έδρα	Ποσοστό συμμετοχής μητρικής εταιρείας στο κεφάλαιο της θυγατρικής	Ποσοστό συμμετοχής ενοποιημένων επιχειρήσεων εκτός της μητρικής ή προσώπων που ενεργούν για λογαριασμό των επιχειρήσεων αυτών	Σχέση που υπαγόρευε την ενοποίηση α) Σχέση μητρικής θυγατρικής (αρ.42ε 5α) β) Ενίαία διεύθυνση ή ίδια διοικητικά κλπ. πρόσωπα
1. BLUE STAR FERRIES ΝΑΥΤΙΛΙΑΚΗ Α.Ε.	ΕΛΛΑΔΑ	99,999%	---	(α)
2. BLUE STAR FERRIES S.A.	ΛΙΒΕΡΙΑ	100%	---	(β)
3.ΚΟΙΝΟΠΡΑΞΙΑ BLUE STAR FERRIES	ΕΛΛΑΔΑ	---	---	(β)
4. STRINTZIS LINES S.A.	ΠΑΝΑΜΑ	---	---	(β)
5.STRINTZIS LINES COMPANY LTD.	ΜΑΛΤΑ	99%	---	(α)
6.STRINTZIS LINES SHIPPING LTD	ΚΥΠΡΟΣ	99%	---	(α)
7.THELMO MARINE S.A.	ΛΙΒΕΡΙΑ	100%	---	(α)
8.WATERFRONT NAVIGATION COMPANY	ΛΙΒΕΡΙΑ	100%	---	(α)
9.BLUE GALAXY SHIPPING INC.	ΠΑΝΑΜΑΣ	100%	---	(α)
10. BLUE ISLAND SHIPPING INC.	ΠΑΝΑΜΑΣ	100%	---	(α)

Η σχέση που υπαγόρευσε την ενοποίηση των ανωτέρω εταιρειών, ήταν σχέση μητρικής-θυγατρικής σύμφωνα με το άρθρο 42, παρ. 5α.

1.2. Άρθρο 107, παρ. 1δ - Πληροφοριακά στοιχεία για τις εταιρείες που ενσωματώθηκαν με τη μέθοδο της "καθαρής θέσεως".

Δεν υπάρχουν.

- 1.3. Άρθρο 107, παρ. 1γ και 97 - Πληροφοριακά στοιχεία για τις εταιρείες που δεν ενοποιήθηκαν ή δεν εμφανίστηκαν με τη μέθοδο της καθαρής θέσεως, επειδή παρουσιάζουν επουσιώδες ενδιαφέρον.

Το 2001 δεν ενοποιήθηκαν λόγω αδράνειας οι υπό εκκαθάριση εταιρείες :

- α) STRINTZIS LINES IONIAN FERRIES ITALY SRL
- β) ΣΗΤΖΕΤ ΝΑΥΤΙΚΗ ΕΤΑΙΡΕΙΑ
- γ) ΔΙΕΘΝΕΙΣ ΓΡΑΜΜΕΣ ΣΤΡΙΝΤΖΗ ΝΑΥΤΙΚΗ ΕΤΑΙΡΕΙΑ.

- 1.4. Άρθρο 107, παρ. 1γ και 98 - Πληροφοριακά στοιχεία για τις εταιρείες που δεν ενοποιήθηκαν επειδή έχουν διαφορετικές δραστηριότητες από τις άλλες εταιρείες του Ομίλου.

Δεν υπάρχουν εταιρείες που δεν ενοποιήθηκαν λόγω διαφορετικής δραστηριότητας από τις άλλες εταιρείες του Ομίλου.

- 1.5. Άρθρο 107, παρ. 1ε - Πληροφοριακά στοιχεία για τις εταιρείες εκείνες όπου οι ενοποιούμενες εταιρείες (ανωτέρω παρ. 1.1.) και αυτές που εξαιρέθηκαν της ενοποίησης (ανωτέρω παρ. 1.2.) κατέχουν άμεσα ή μέσω τρίτων συνολικό ποσοστό μεγαλύτερο από το 10% του κεφαλαίου τους.

Δεν υπάρχουν.

- 1.6. Άρθρο 104, παρ. 7 - Ημερομηνία κλεισίματος.

Όλες οι ενοποιημένες οικονομικές καταστάσεις έχουν ημερομηνία κλεισίματος ισολογισμού την ημερομηνία της μητρικής (31.12.2001).

- 1.7. Άρθρο 104 παρ. 9 - Μεταβολές στη σύνθεση του συνόλου των ενοποιούμενων επιχειρήσεων στη χρήση 2001.

Το 2001 ενοποιήθηκαν για πρώτη φορά οι εταιρίες "BLUE GALAXY SHIPPING INC." και η "BLUE ISLAND SHIPPING INC.", πλοιοκτήτριες των πλοίων CESME 2 (πρώην BLUE GALAXY) και CESME 1 (πρώην BLUE ISLAND).

- 1.8. Άρθρο 103, παρ. 4 - Λογιστικός χειρισμός των διαφορών ενοποίησης.

Κατά την ενοποίηση της θυγατρικής εταιρείας STRINTZIS LINES SHIPPING LTD προέκυψαν διαφορές ενοποίησης Δρχ. 1.006.827.592 (χρεωστικές) οι οποίες εμφανίζονται αφαιρετικά της καθαρής θέσης του ενοποιημένου ισολογισμού.

2. ΠΛΗΡΟΦΟΡΙΕΣ ΣΧΕΤΙΚΕΣ ΜΕ ΤΑ ΣΤΟΙΧΕΙΑ ΕΝΕΡΓΗΤΙΚΟΥ

- 2.1. Άρθρο 105, παρ. 3 και άρθρο 107, παρ. 1 - Αποτίμηση στοιχείων ενεργητικού των επιχειρήσεων που περιελήφθησαν στην ενοποίηση.

Τα στοιχεία ενεργητικού όλων των επιχειρήσεων που περιελήφθησαν στην ενοποίηση έχουν αποτιμηθεί σύμφωνα με τους κανόνες αποτίμησης του άρθρου 42, παρ. 14 και του άρθρου 43 του Ν.2190/1920 χωρίς καμία παρέκκλιση.

Οι αποσβέσεις για την κλειόμενη χρήση υπολογίστηκαν και καταχωρήθηκαν στα λογιστικά βιβλία, με βάση τη σταθερή μέθοδο και με προβλεπόμενη ωφέλιμη ζωή τα 35 έτη για τα πλοία τύπου CATAMARAN (Seajet I και Seajet II) και τα 40 έτη για πλοία Ε/Γ-Ο/Γ, από την ημερομηνία κατασκευής τους και λαμβάνοντας υπόψη την εκτιμώμενη υπολειμματική τους αξία (20% επί της αξίας κτίσεως πλέον αναπροσαρμογές).

3. ΠΛΗΡΟΦΟΡΙΕΣ ΣΧΕΤΙΚΕΣ ΜΕ ΤΙΣ ΥΠΟΧΡΕΩΣΕΙΣ & ΠΡΟΒΛΕΨΕΙΣ

3.1. Άρθρο 107, παρ. 1στ - Μακροπρόθεσμες υποχρεώσεις πάνω από 5 έτη.

ABN AMRO BANK	Δρχ. 25.212.092.500
DEBIS FINANCIAL SERVICES	Δρχ. 238.610.174
Σύνολο	<u>Δρχ. 25.450.702.674</u>

3.2. Άρθρο 107, παρ. 1στ - Υποχρεώσεις καλυπτόμενες με εμπράγματα ασφαλείες.

Επί των πλοίων του Ομίλου ΓΡΑΜΜΕΣ ΣΤΡΙΝΤΖΗ Ν.Α.Ε. έχουν εγγραφεί υποθήκες αξίας € 235,3 εκατ. για εξασφάλιση των μακροπρόθεσμων υποχρεώσεων.

3.3. Άρθρο 107, παρ. 1ζ - Υποχρεώσεις που αναλήφθηκαν και δεν εμφανίζονται στον ενοποιημένο ισολογισμό.

- Στους λογαριασμούς τάξεως, πέρα από τις υποθήκες που έχουν εγγραφεί στα πλοία του Ομίλου εταιρείας για εξασφάλιση των μακροπρόθεσμων τραπεζικών δανείων (βλέπε κατωτέρω) περιλαμβάνονται και εγγυητικές επιστολές προς τρίτους Δρχ. 1.171.538.903 καθώς και επιταγές που λήφθηκαν από πρακτορεία για εγγύηση Δρχ. 227.364.655.

ΒΛΕΠΕ ΠΙΝΑΚΑ (Α)

- Την 31η Δεκεμβρίου 2001, υπήρχαν εκκρεμείς δικαστικές και άλλες υποθέσεις σχετικές με τη δραστηριότητα της Μητρικής εταιρείας, συνολικού ποσού Δρχ. 1,4 δις. περίπου. Η Διοίκηση πιστεύει ότι οι ανωτέρω υποθέσεις θα τελεσιδικήσουν χωρίς σημαντική επίπτωση στην οικονομική της θέση.

3.4. Άρθρο 107, παρ. 1α - Πιθανές οφειλές σημαντικών ποσών φόρων και ποσά φόρων που ενδεχομένως να προκύψουν σε βάρος της κλειόμενης και των προηγούμενων χρήσεων που δεν εμφανίζονται στις υποχρεώσεις και τις προβλέψεις.

Οι εταιρίες του Ομίλου δεν έχουν ελεγχθεί φορολογικά για τα έτη 2000 και 2001, εκτός της εταιρίας BLUE STAR FERRIES Ν.Α.Ε. που δεν έχει ελεγχθεί για τα έτη 1993 - 2001.

3.5. Άρθρο 104, παρ. 7 - Σημαντικά γεγονότα στην περίοδο μεταξύ της ημερομηνίας κλεισίματος των ισολογισμών των ενοποιημένων εταιρειών και της ημερομηνίας καταρτίσεως των ενοποιημένων οικονομικών καταστάσεων.

Τον Ιανουάριο 2002, ο Όμιλος υπεγράφη προσύμφωνο με ξένους αγοραστές για την πώληση του πλοίου BLUE AEGEAN έναντι € 6.111.000.

4. ΠΛΗΡΟΦΟΡΙΕΣ ΣΧΕΤΙΚΕΣ ΜΕ ΤΑ ΑΠΟΤΕΛΕΣΜΑΤΑ

4.1. Άρθρο 107, παρ. 1η

Ο ενοποιημένος κύκλος εργασιών ανέρχεται σε Δρχ. 36.715.825.782
Αναλύεται κατά κατηγορίες δραστηριοτήτων και γεωγραφικές περιοχές ως εξής :

ΓΕΩΓΡΑΦΙΚΗ ΠΕΡΙΟΧΗ	ΔΡΑΣΤΗΡΙΟΤΗΤΑ	ΠΟΣΑ
ΕΣΩΤΕΡΙΚΟΥ	Παροχή Υπηρεσιών	Δρχ. 10.765.045.444
ΕΞΩΤΕΡΙΚΟΥ	Παροχή Υπηρεσιών	Δρχ. 25.950.580.338
		Δρχ. 36.715.825.782

4.2. Άρθρο 107, παρ. 1θ

Ο μέσος όρος του προσωπικού που απασχολήθηκε στη διάρκεια της χρήσεως 2000 από τις εταιρίες σε ενοποιημένη βάση κατά κατηγορίες έχει ως εξής :

• Έμμισθοι :	Υπάλληλοι	114
	Ναυτικοί	613
	Σύνολο	727

(1) Αμοιβές και έξοδα προσωπικού :

Διοικητικού (υπαλληλικού) προσωπικού (σε Δρχ.) :	
Μισθοί	940.379.864
Κοινωνικές επιβαρύνσεις και βοηθήματα	210.282.486
Ναυτικοί :	
Μισθοί	7.284.300.514
Κοινωνικές επιβαρύνσεις και βοηθήματα	770.431.048
Σύνολο	9.205.393.912

4.3. Άρθρο 105, παρ. 5

Δεν διενεργήθηκαν από τις Ενοποιημένες Εταιρείες πρόσθετες αποσβέσεις.

4.4. Άρθρο 107, παρ. 1ιβ.

Ποσά που καταβλήθηκαν μέσα στη χρήση για αμοιβές στα μέλη των διοικητικών, διαχειριστικών και εποπτικών οργάνων της μητρικής εταιρείας για την άσκηση των καθηκόντων τους, τόσο στη μητρική όσο και στις θυγατρικές επιχειρήσεις, καθώς και τυχόν υποχρεώσεις για αποζημιώσεις αυτών λόγω εξόδου τους από την υπηρεσία.

Αμοιβές ληφθείσες	Δρχ. 96.599.815
-------------------	-----------------

4.5. Άρθρο 107, παρ. 1ιδ - Οποιοσδήποτε άλλες πληροφορίες κρίνονται απαραίτητες για την αρτιότερη πληροφόρηση των Μετόχων και των τρίτων.

- Τον Δεκέμβριο του 1998 η Γενική Διεύθυνση Ανταγωνισμού της Ευρωπαϊκής Επιτροπής απεφάσισε την επιβολή προστίμου στην Εταιρεία και σε άλλες οκτώ εταιρείες που δραστηριοποιούνται στη θαλάσσια γραμμή Ελλάδα - Ιταλίας κατά την περίοδο 1987 - 1993, θεωρώντας ότι οι παραπάνω εταιρείες είχαν έλθει σε συμφωνία ή εφαρμόζαν εναρμονισμένη πρακτική στο καθορισμό των ναύλων μεταφοράς επιβατών και οχημάτων, κατά παράβαση του άρθρου 85 της Συνθήκης της Ρώμης. Το πρόστιμο που επιβλήθηκε στην Εταιρεία ανέρχεται σε Δρχ. 500.000.000 περίπου. Η Εταιρεία αμφισβητεί την ανωτέρω απόφαση και έχει ήδη ασκήσει έφεση, όπως προβλέπεται και από την πρωτόδικη απόφαση της Επιτροπής. Για τον σκοπό αυτό η Εταιρεία έχει εκδώσει εγγυητική επιστολή, ισόποση του προστίμου που της επιβλήθηκε πρωτόδικα. Επειδή η απόφαση της Επιτροπής είναι πρόσφατη και επειδή η διαδικασία για την έκδοση τελεσίδικης απόφασης αναμένεται να είναι χρονοβόρος, η Διοίκηση της Εταιρείας, προς το παρόν, δεν είναι δυνατόν να προβλέψει το αποτέλεσμα της. Ως εκ τούτου, οι ανωτέρω οικονομικές καταστάσεις δεν περιλαμβάνουν πρόβλεψη για το θέμα αυτό.

5. ΠΑΡΕΚΚΛΙΣΕΙΣ ΑΠΟ ΤΗΝ ΚΕΙΜΕΝΗ ΝΟΜΟΘΕΣΙΑ

5.1. Άρθρο 100, παρ. 5 - Παρεκκλίσεις από τα όσα προβλέπονται από τις διατάξεις των άρθρων 101 έως 107, παρ. 1 και 2.

Δεν υπήρξαν.

5.2. Άρθρο 104, παρ. 4 - Απάλειψη των αποτελεσμάτων (κερδών ή ζημιών) που προέκυψαν από συναλλαγές μεταξύ των εταιρειών που ενοποιήθηκαν.

Δεν υπάρχουν.

5.3. Άρθρο 107, παρ. 1δ - Άλλες πληροφορίες ειδικών διατάξεων της ισχύουσας νομοθεσίας, οι οποίες κρίνονται αναγκαίες για την αρτιότερη πληροφόρηση των ενδιαφερομένων ως προς τις εταιρείες που ενοποιήθηκαν με τη μέθοδο της "ολικής ενσωμάτωσης" καθώς και γι' αυτές που απεικονίστηκαν με τη μέθοδο της "καθαρής θέσης".

Δεν υπάρχουν.

6. ΛΟΙΠΕΣ ΠΛΗΡΟΦΟΡΙΕΣ

6.1. Αναμορφώσεις κονδυλίων της προηγούμενης χρήσης για να καταστούν συγκρίσιμα με τα κονδύλια της κλειόμενης χρήσης.

Έγιναν όπου απαιτήθηκε.

Βούλα, 21 Φεβρουαρίου 2002

Ο ΠΡΟΕΔΡΟΣ ΤΟΥ Δ.Σ. Ο ΕΝΤΕΤΑΛΜΕΝΟΣ ΣΥΜΒΟΥΛΟΣ
ΓΕΡΑΣΙΜΟΣ ΣΤΡΙΝΤΖΗΣ ΣΠΥΡΙΔΩΝ ΠΑΣΧΑΛΗΣ

Ο ΟΙΚΟΝΟΜΙΚΟΣ ΔΙΕΥΘΥΝΤΗΣ
& ΔΙΕΥΘΥΝΤΗΣ ΛΟΓΙΣΤΗΡΙΟΥ

ΝΙΚΟΛΑΟΣ ΤΑΠΙΡΗΣ

Βεβαιώνεται ότι το ανωτέρω Προσάρτημα που αποτελείται από (7) σελίδες και ένα πίνακα, είναι αυτό που αναφέρεται στο πιστοποιητικό ελέγχου που χορήγησα με ημερομηνία 25/02/2002

Αθήνα, 25 Φεβρουαρίου 2002

Ο Ορκωτός Ελεγκτής - Λογιστής

Άθως Στυλιανού
Α.Μ.ΣΟΕΛ 12311
DRM ΣΤΥΛΙΑΝΟΥ Α.Ε.
Μέλος της RSM International

ΠΙΝΑΚΑΣ (Α)

ΕΓΓΥΗΤΙΚΕΣ ΤΡΑΠΕΖΩΝ	
- ΥΠΕΡ Ο.Λ.Π. 9 εγγυητικές τραπεζών συνολικής αξίας	Δρχ. 20.822.000
- ΥΠΕΡ Ο.Α. 4 εγγυητικές τραπεζών συνολικής αξίας	Δρχ. 4.000.000
- ΥΠΕΡ Ν.Α.Τ. 15 εγγυητικές τραπεζών συνολικής αξίας	Δρχ. 245.779.974
- ΥΠΕΡ Υ.Ε.Ν. 6 εγγυητικές τραπεζών συνολικής αξίας	Δρχ. 122.000.000
- ΥΠΕΡ ΕΛΑΝΕΤ 1 εγγυητική τράπεζας συνολικής αξίας	Δρχ. 1.250.000
- ΥΠΕΡ ΕΚΠΑ 2 εγγυητικές τραπεζών συνολικής αξίας	Δρχ. 1.825.000
- ΥΠΕΡ Ρ&Ι ASSOCIATION 1 εγγυητική τράπεζας συνολικής αξίας	Δρχ. 91.927.029
- ΥΠΕΡ ΕΥΡΩΠΑΪΚΗ ΕΠΙΤΡΟΠΗ	
1 εγγυητική επιστολή συνολικής αξίας	Δρχ. 511.125.000
- ΥΠΕΡ ΥΠΕΘΟ 2 εγγυητικές τραπεζών συνολικής αξίας	Δρχ. 7.312.400
- ΥΠΕΡ ΤΕΛ. ΠΑΤΡΩΝ 6 εγγυητικές τραπεζών συνολικής αξίας	Δρχ. 165.377.000
ΜΕΡΙΚΟ ΣΥΝΟΛΟ	Δρχ. 1.171.538.903
- ΕΓΓΥΗΣΕΙΣ ΠΡΑΚΤΟΡΩΝ	Δρχ. 227.364.655
Σ Υ Ν Ο Λ Ο	Δρχ. 1.398.903.558

SUPERFAST EPTA INC.
ΙΣΟΛΟΓΙΣΜΟΣ ΤΗΣ 31ης ΔΕΚΕΜΒΡΙΟΥ 2001
4η ΕΤΑΙΡΙΚΗ ΧΡΗΣΗ (1 ΙΑΝΟΥΑΡΙΟΥ - 31 ΔΕΚΕΜΒΡΙΟΥ 2001) ΣΕ ΔΡΑΧΜΕΣ

ΕΝΕΡΓΗΤΙΚΟ

	<u>Ποσό κλειόμ.</u> <u>χρήσης 2001</u>	<u>Ποσό προηγ.</u> <u>χρήσης 2000</u>
Γ. ΠΑΓΙΟ ΕΝΕΡΓΗΤΙΚΟ		
II. Ενσώματες ακινητοποιήσεις		
7 Ακίνητοποιήσεις υπό εκτέλεση & προκ/λές	—	4.206.443.577
Σύνολο Ακίνητοποιήσεων (ΓII)	<u>—</u>	<u>4.206.443.577</u>
III. Συμμετοχές και άλλες μακροπρόθεσμες χρηματοοικονομικές απαιτήσεις		
3 Μακροπρόθεσμες απαιτήσεις κατά συνδεδεμένων επιχειρήσεων	4.492.274.067	—
Σύνολο πάγιο ενεργητικού (ΓII+ΓIII)	<u>4.492.274.067</u>	<u>4.206.443.577</u>
Δ. ΚΥΚΛΟΦΟΡΟΥΣ ΕΝΕΡΓΗΤΙΚΟ		
II. Απατήσεις		
5 Βραχυπρόθεσμες απαιτήσεις κατά συνδ/νων επιχ/σεων	194.914.473	1.088.826.941
	<u>194.914.473</u>	<u>1.088.826.941</u>
IV. Διαθέσιμα		
3 Καταθέσεις όψεως και προθεσμίας	95.901	57.400.454
	<u>95.901</u>	<u>57.400.454</u>
Σύνολο κυκλοφορούντος ενεργητικού (ΔII+ΔIV)	<u>195.010.374</u>	<u>1.146.227.395</u>
Ε. ΜΕΤΑΒΑΤΙΚΟΙ ΛΟΓΑΡΙΑΣΜΟΙ ΕΝΕΡΓΗΤΙΚΟΥ		
2 Έσοδα χρήσεως εισπρακτέα	—	7.031.477
	<u>—</u>	<u>7.031.477</u>
ΓΕΝΙΚΟ ΣΥΝΟΛΟ ΕΝΕΡΓΗΤΙΚΟΥ (Γ+Δ+Ε)	<u>4.687.284.441</u>	<u>5.359.702.449</u>

ΠΑΘΗΤΙΚΟ

	<u>Ποσό κλειόμ.</u> <u>χρήσης 2001</u>	<u>Ποσό προηγ.</u> <u>χρήσης 2000</u>
A. ΙΔΙΑ ΚΕΦΑΛΑΙΑ		
I. Κεφάλαιο Μετοχικό (1983 μετοχές χωρίς ονομ. αξία)		
1 Καταβλημένο	4.599.000.000	4.599.000.000
	<u>4.599.000.000</u>	<u>4.599.000.000</u>
V. Αποτελέσματα εις νέο		
Υπόλοιπο κερδών χρήσεως εις νέο	88.284.441	3.458.970
Σύνολο ιδίων κεφαλαίων (AI + AV)	<u>4.687.284.441</u>	<u>4.602.458.970</u>
B. ΠΡΟΒΛΕΨΕΙΣ ΓΙΑ ΚΙΝΔΥΝΟΥΣ ΚΑΙ ΕΞΟΔΑ		
2 Λοιπές προβλέψεις	—	2.515.198
	<u>—</u>	<u>2.515.198</u>
Γ. ΥΠΟΧΡΕΩΣΕΙΣ		
II. Βραχυπρόθεσμες υποχρεώσεις		
8 Υποχρεώσεις προς συνδ/νες επιχ/σεις	—	754.728.281
Σύνολο υποχρεώσεων (ΓII)	<u>—</u>	<u>754.728.281</u>
ΓΕΝΙΚΟ ΣΥΝΟΛΟ ΠΑΘΗΤΙΚΟΥ (A+B+Γ)	<u>4.687.284.441</u>	<u>5.359.702.449</u>

ΚΑΤΑΣΤΑΣΗ ΛΟΓΑΡΙΑΣΜΟΥ ΑΠΟΤΕΛΕΣΜΑΤΩΝ ΧΡΗΣΕΩΣ

	<u>Ποσό κλειόμ.</u> <u>χρήσης 2001</u>	<u>Ποσό προηγ.</u> <u>χρήσης 2000</u>
I. Αποτελέσματα εκμεταλλεύσεως		
ΜΕΙΟΝ: 1. Έξοδα διοικητικής λειτουργίας	27.329.415	—
Μερικά αποτελέσματα εκμεταλλ/σεως	(27.329.415)	—
ΠΛΕΟΝ:		
4. Πιστωτικοί τόκοι και συναφή έσοδα	548.331	12.662.956
Ολικά αποτελέσματα εκμεταλλεύσεως	<u>(26.781.084)</u>	<u>12.662.956</u>
II. ΠΛΕΟΝ (ή μείον): Έκτακτα αποτελέσματα		
1. Έκτακτα και ανόργανα έσοδα	118.606.555	—
Μείον:		
1. Έκτακτα και ανόργανα έξοδα	—	—
3. Έξοδα προηγούμενων χρήσεων	7.000.000	12.000.000
Οργανικά και έκτακτα αποτελέσματα (κέρδη)	<u>84.825.471</u>	<u>662.956</u>
ΚΑΘΑΡΑ ΑΠΟΤΕΛΕΣΜΑΤΑ (Κέρδη) ΧΡΗΣΕΩΣ ΠΡΟ ΦΟΡΩΝ	<u>84.825.471</u>	<u>662.956</u>

ΠΙΝΑΚΑΣ ΔΙΑΘΕΣΕΩΣ ΑΠΟΤΕΛΕΣΜΑΤΩΝ

	<u>Ποσό κλειόμ.</u> <u>χρήσης 2001</u>	<u>Ποσό προηγ.</u> <u>χρήσης 2000</u>
Καθαρά αποτελέσματα (κέρδη) χρήσεως	84.825.471	662.956
Υπόλοιπο κερδών προηγούμενων χρήσεων	3.458.970	2.796.014
Κέρδη προς διάθεση	<u>88.284.441</u>	<u>3.458.970</u>
Η διάθεση των κερδών γίνεται ως εξής:		
8 Υπόλοιπο κερδών εις νέο	<u>88.284.441</u>	<u>3.458.970</u>

Βούλα, 18 Φεβρουαρίου 2002

Ο ΠΡΟΕΔΡΟΣ

Ο ΑΝΤΙΠΡΟΕΔΡΟΣ

Ο ΟΙΚΟΝΟΜΙΚΟΣ ΔΙΕΥΘΥΝΤΗΣ

ΠΕΡΙΚΛΗΣ Σ. ΠΑΝΑΓΟΠΟΥΛΟΣ
Α.Δ.Τ. Λ 313850

ΑΛΕΞΑΝΔΡΟΣ Π. ΠΑΝΑΓΟΠΟΥΛΟΣ
Α.Δ.Τ. Ρ 033703

ΓΕΩΡΓΙΟΣ Β. ΚΑΡΥΔΗΣ
Α.Δ.Τ. Σ 190624

ΒΕΒΑΙΩΣΗ

Βεβαιώνουμε ότι οι παραπάνω Οικονομικές Καταστάσεις έχουν ελεγχθεί στα πλαίσια του ελέγχου των Οικονομικών Καταστάσεων της μητρικής εταιρίας "ΕΠΙΧΕΙΡΗΣΕΙΣ ΑΤΤΙΚΗΣ Α.Ε. ΣΥΜΜΕΤΟΧΩΝ"

Αθήνα, 22 Φεβρουαρίου 2002
Οι Ορκωτοί Ελεγκτές Λογιστές

Άθως Στυλιανού
Α.Μ. ΣΟΕΛ 12311
DRM ΣΤΥΛΙΑΝΟΥ Α.Ε.
Μέλος της RSM International

ΣΟΥΠΕΡΦΑΣΤ ΕΠΤΑ Ν.Ε.
ΙΣΟΛΟΓΙΣΜΟΣ ΤΗΣ 31ης ΔΕΚΕΜΒΡΙΟΥ 2001
1η ΕΤΑΙΡΙΚΗ ΧΡΗΣΗ (24 ΙΑΝΟΥΑΡΙΟΥ - 31 ΔΕΚΕΜΒΡΙΟΥ 2001) ΣΕ ΔΡΑΧΜΕΣ

ΕΝΕΡΓΗΤΙΚΟ

	<u>Ποσά κλεισμ. χρήσης 2001</u>		
	<u>Αξία κτήσεως</u>	<u>Αποβέσεις</u>	<u>Αναπόβ. αξία</u>
Γ. ΠΑΓΙΟ ΕΝΕΡΓΗΤΙΚΟ			
II. Ενσώματες ακινητοποιήσεις			
5 Μεταφορικά μέσα	37.147.535.461	645.920.324	36.501.615.137
Σύνολο ακινητοποιήσεων (ΓII)	<u>37.147.535.461</u>	<u>645.920.324</u>	<u>36.501.615.137</u>
Σύνολο Παγίου Ενεργητικού (ΓII)			<u>36.501.615.137</u>
Δ. ΚΥΚΛΟΦΟΡΟΥΝ ΕΝΕΡΓΗΤΙΚΟ			
I. Αποθέματα			
4 Πρώτες και βοηθητικές ύλες - Αναλώσιμα υλικά			37.600.992
			<u>37.600.992</u>
II. Απατήσεις			
1 Πελάτες			64.140.883
5 Βραχυπρόθεσμες απατήσεις κατά συνδ'ων επιχ/σεων			3.766.084.491
11 Χρεώστες διάφοροι			17.150.240
12 Λογαριασμοί διαχειρίσεως προκ/λών και πιστώσεων			14.647.421
			<u>3.862.023.035</u>
IV. Διαθέσιμα			
1 Ταμείο			1.828.253
3 Καταθέσεις όψεως και προθεσμίας			5.856.598
			<u>7.684.851</u>
Σύνολο Κυκλοφορούντος Ενεργητικού (ΔI+ΔII+ΔIV)			<u>3.907.308.878</u>
E. ΜΕΤΑΒΑΤΙΚΟΙ ΛΟΓΑΡΙΑΣΜΟΙ ΕΝΕΡΓΗΤΙΚΟΥ			
1 Έξοδα επομένων χρήσεων			22.808.421
3 Λοιποί μεταβατικοί λογαριασμοί ενεργητικού			866.527
			<u>23.674.948</u>
ΓΕΝΙΚΟ ΣΥΝΟΛΟ ΕΝΕΡΓΗΤΙΚΟΥ (Γ+Δ+E)			<u>40.432.598.963</u>

ΠΑΘΗΤΙΚΟ

	<u>Ποσά κλεισμ. χρήσης 2001</u>
	A. ΙΔΙΑ ΚΕΦΑΛΑΙΑ
I. Κεφάλαιο Μετοχικό (1005000 μετοχές των 1.001,805 δρχ.)	
1 Καταβλημένο	1.006.814.024
	<u>1.006.814.024</u>
V. Αποτελέσματα εις νέο	
Υπολοιπο ζημιών χρήσεως εις νέο	(1.281.156.648)
	<u>(1.281.156.648)</u>
Σύνολο Ιδίων Κεφαλαίων (AI+AV)	<u>(274.342.624)</u>
B. ΠΡΟΒΛΕΨΕΙΣ ΓΙΑ ΚΙΝΔΥΝΟΥΣ ΚΑΙ ΕΞΟΔΑ	
2 Λοιπές προβλέψεις	17.075
	<u>17.075</u>
Γ. ΥΠΟΧΡΕΩΣΕΙΣ	
I. Μακροπρόθεσμες υποχρεώσεις	
2 Δάνεια τραπεζών	28.047.725.212
4 Μακροπρόθεσμες υποχρεώσεις προς συνδεδεμένες επιχειρήσεις	4.492.274.067
	<u>32.539.999.279</u>
II. Βραχυπρόθεσμες υποχρεώσεις	
1 Προμηθευτές	444.796.842
5 Υποχρεώσεις από φόρους-τέλη	64.100.622
6 Ασφαλιστικοί οργανισμοί	16.924.461
7 Μακροπρόθ. υποχρ. πληρ. στην ετόμ. χρήση	2.077.609.275
8 Υποχρεώσεις προς συνδεδεμένες επιχειρήσεις	5.189.300.410
11 Πιστωτές διάφοροι	132.099.001
	<u>7.924.830.611</u>
Σύνολο Υποχρεώσεων (ΓI+ΓII)	<u>40.464.829.890</u>
Δ. ΜΕΤΑΒΑΤΙΚΟΙ ΛΟΓΑΡΙΑΣΜΟΙ ΠΑΘΗΤΙΚΟΥ	
2 Έξοδα χρήσεως δουλεμένα	225.298.829
3 Λοιποί μεταβατικοί λογαριασμοί	16.795.793
	<u>242.094.622</u>
ΓΕΝΙΚΟ ΣΥΝΟΛΟ ΠΑΘΗΤΙΚΟΥ (A+B+Γ+Δ)	<u>40.432.598.963</u>

ΚΑΤΑΣΤΑΣΗ ΛΟΓΑΡΙΑΣΜΟΥ ΑΠΟΤΕΛΕΣΜΑΤΩΝ ΧΡΗΣΕΩΣ 31ης ΔΕΚΕΜΒΡΙΟΥ 2001 (1η Ιανουαρίου - 31η Δεκεμβρίου 2001)

	<u>Ποσά κλεισμ. χρήσης 2001</u>	
		<u>2001</u>
I. Αποτελέσματα εκμεταλλεύσεως		
Κύκλος εργασιών (πωλήσεις)	4.652.529.722	3.971.198.663
Μείον: Κόστος πωλήσεων	812.234.279	991.880.211
Μικτά αποτελέσματα (κέρδη) εκμεταλλεύσεως		(310.549.152)
Πλέον: Άλλα έσοδα εκμεταλλεύσεως		—
Σύνολο ΜΕΙΟΝ: 1. Έξοδα διοικητικής λειτουργίας		179.645.932
3. Έξοδα λειτουργίας διαθέσεως		991.880.211
Μερικά αποτελέσματα (ζημιές) εκμεταλλ/σεων		(310.549.152)
ΠΛΕΟΝ (ή μείον):		
3. Κέρδη πωλήσεως συμμετοχών και χρεογράφων		—
4. Πιστωτικοί τόκοι και συναφή έσοδα	1.934.380	1.934.380
Μείον:		
3. Χρεωστικοί τόκοι και συναφή έξοδα	972.158.828	972.158.828
Ολικά αποτελέσματα (ζημιές) εκμεταλλεύσεως		(1.280.773.600)
II. ΠΛΕΟΝ (ή μείον): Έκτακτα αποτελέσματα		
1. Έκτακτα και ανόργανα έσοδα		—
3. Έσοδα προηγούμενων χρήσεων		—
4. Έσοδα από προβλέψεις προηγούμενων χρήσεων		—
Μείον:		
1. Έκτακτα και ανόργανα έξοδα	383.048	—
3. Έξοδα προηγούμενων χρήσεων		—
4. Προβλέψεις για έκτακτους κινδύνους		383.048
Οργανικά και έκτακτα αποτελέσματα (κέρδη)		(1.281.156.648)
ΜΕΙΟΝ:		
Σύνολο αποβέσεων παγίων στοιχείων	649.247.755	—
Μείον: Οι από αυτές ενσωματωμένες στο λειτουργικό κόστος	649.247.755	—
ΚΑΘΑΡΑ ΑΠΟΤΕΛΕΣΜΑΤΑ (Κέρδη) ΧΡΗΣΕΩΣ ΠΡΟ ΦΟΡΩΝ		<u>(1.281.156.648)</u>

ΠΙΝΑΚΑΣ ΔΙΑΘΕΣΕΩΣ ΑΠΟΤΕΛΕΣΜΑΤΩΝ

	<u>Ποσά κλεισμ. χρήσης 2001</u>
Καθαρά αποτελέσματα (ζημιές) χρήσεως	(1.281.156.648)
Ζημιές εις νέο	(1.281.156.648)

Σημείωση: Η Εταιρία πραγματοποίησε την 5η Φεβρουαρίου 2002 αύξηση Μετοχικού Κεφαλαίου 1.499.400 για την κάλυψη των ζημιών που προέκυψαν κατά την πρώτη διαχειριστική χρήση.

Ο ΠΡΟΕΔΡΟΣ	Βούλα, 18 Φεβρουαρίου 2002	Ο ΑΝΤΙΠΡΟΕΔΡΟΣ	Ο ΟΙΚΟΝΟΜΙΚΟΣ ΔΙΕΥΘΥΝΤΗΣ
ΠΕΡΙΚΛΗΣ Σ. ΠΑΝΑΓΟΠΟΥΛΟΣ	ΑΛΕΞΑΝΔΡΟΣ Π. ΠΑΝΑΓΟΠΟΥΛΟΣ	ΓΕΩΡΓΙΟΣ Β. ΚΑΡΥΔΗΣ	Α.Δ.Τ. Σ 190624
Α.Δ.Τ. Λ 313850	Α.Δ.Τ. Ρ 033703		

ΠΙΣΤΟΠΟΙΗΤΙΚΟ ΕΛΕΓΧΟΥ ΟΡΚΩΤΩΝ ΕΛΕΓΚΤΩΝ ΛΟΓΙΣΤΩΝ

Προς τους κ.κ. Μετόχους της "ΣΟΥΠΕΡΦΑΣΤ ΕΠΤΑ Ν.Ε."

Ελέγξαμε τις ανωτέρω Οικονομικές καταστάσεις της "ΣΟΥΠΕΡΦΑΣΤ ΕΠΤΑ Ν.Ε." της εταιρικής χρήσεως που έληξε την 31 Δεκεμβρίου 2001. Ο έλεγχός μας έγινε σύμφωνα με τις διατάξεις του άρθρου 37 του Κ.Ν. 2190/1920 περί Ανωνύμων Εταιρειών, τις διατάξεις του νόμου 959/1979 "Περί της Ναυτικής Εταιρείας" και τις ελεγκτικές διαδικασίες που κρίναμε κατάλληλες, βάσει των αρχών και κανόνων ελεγκτικής που ακολουθεί το Σώμα Ορκωτών Ελεγκτών. Τέθηκαν στη διάθεσή μας τα βιβλία και στοιχεία που τήρησε η εταιρεία και μας δόθηκαν οι αναγκαίες για τον έλεγχο πληροφορίες και επεξηγήσεις που ζητήσαμε. Η εταιρεία εφάρμοσε ορθά το Ελληνικό Γενικό Λογιστικό Σχέδιο. Κατά τη γνώμη μας, οι ανωτέρω Οικονομικές Καταστάσεις, οι οποίες προκύπτουν από τα βιβλία και στοιχεία της εταιρείας απεικονίζουν την περιουσιακή διάρθρωση και την οικονομική θέση της εταιρείας κατά την 31 Δεκεμβρίου 2001, καθώς και τα αποτελέσματα της χρήσεως που έληξε αυτή την ημερομηνία, βάσει των σχετικών διατάξεων που ισχύουν και λογιστικών αρχών, οι οποίες έχουν γίνει γενικά παραδεκτές.

Αθήνα, 22 Φεβρουαρίου 2002
Οι Ορκωτοί Ελεγκτές Λογιστές

Άθως Στυλιανού
Α.Μ. ΣΟΕΛ 12311
DRM ΣΤΥΛΙΑΝΟΥ Α.Ε.
Μέλος της RSM International

SUPERFAST OKTO INC.
ΙΣΟΛΟΓΙΣΜΟΣ ΤΗΣ 31ης ΔΕΚΕΜΒΡΙΟΥ 2001
4η ΕΤΑΙΡΙΚΗ ΧΡΗΣΗ (1 ΙΑΝΟΥΑΡΙΟΥ - 31 ΔΕΚΕΜΒΡΙΟΥ 2001) ΣΕ ΔΡΑΧΜΕΣ

ΕΝΕΡΓΗΤΙΚΟ

	<u>Ποσά κλεισίμ.</u> <u>χρήσης 2001</u>	<u>Ποσά προηγ.</u> <u>χρήσης 2000</u>
Γ. ΠΑΓΙΟ ΕΝΕΡΓΗΤΙΚΟ		
II. Ενομήσιμες ακινήτοποιήσεις		
7 Ακινήτοποιήσεις υπό εκτέλεση & προκλήδες	—	4.206.443.576
Σύνολο Ακινήτοποιήσεων (ΠI)	<u>—</u>	<u>4.206.443.576</u>
III. Συμμετοχές και άλλες μακροπρόθεσμες χρηματοοικονομικές απαιτήσεις		
3 Μακροπρόθεσμες απαιτήσεις κατά συνδεδεμένων επιχειρήσεων	4.543.222.722	—
Σύνολο πάγιου ενεργητικού (ΠI+ΠII)	<u>4.543.222.722</u>	<u>4.206.443.576</u>
Δ. ΚΥΚΛΟΦΟΡΟΥΝ ΕΝΕΡΓΗΤΙΚΟ		
II. Απαιτήσεις		
5 Βραχυπρόθεσμες απαιτήσεις κατά συνδ/νων επιχ/σεων	146.359.712	1.086.905.191
	<u>146.359.712</u>	<u>1.086.905.191</u>
IV. Διάθεσιμα		
3 Καταθέσεις όψεως και προθεσμίας	95.931	57.400.454
	<u>95.931</u>	<u>57.400.454</u>
Σύνολο κυκλοφορούντος ενεργητικού (ΔII+ΔIV)	<u>146.455.643</u>	<u>1.144.305.645</u>
E. ΜΕΤΑΒΑΤΙΚΟ ΛΟΓΑΡΙΣΜΟΙ ΕΝΕΡΓΗΤΙΚΟΥ		
2 Έσοδα χρήσεως εισπρακτέα	—	7.031.477
	<u>—</u>	<u>7.031.477</u>
ΓΕΝΙΚΟ ΣΥΝΟΛΟ ΕΝΕΡΓΗΤΙΚΟΥ (Γ+Δ+E)	<u>4.689.678.365</u>	<u>5.357.780.698</u>

ΠΑΘΗΤΙΚΟ

	<u>Ποσά κλεισίμ.</u> <u>χρήσης 2001</u>	<u>Ποσά προηγ.</u> <u>χρήσης 2000</u>
A. ΙΔΙΑ ΚΕΦΑΛΑΙΑ		
I. Κεφάλαιο Μετοχικό (1983 μετοχές χωρίς ονομ. αξία)		
1 Καταβλημένο	4.599.000.000	4.599.000.000
	<u>4.599.000.000</u>	<u>4.599.000.000</u>
V. Αποτελέσματα εις νέο		
Υπόλοιπο κερδών χρήσεως εις νέο	90.678.365	1.537.222
Σύνολο ιδίων κεφαλαίων (AI + AV)	<u>4.689.678.365</u>	<u>4.600.537.222</u>
B. ΠΡΟΒΛΕΨΕΙΣ ΓΙΑ ΚΙΝΔΥΝΟΥΣ ΚΑΙ ΕΞΟΔΑ		
2 Λοιπές προβλέψεις	—	2.515.198
	<u>—</u>	<u>2.515.198</u>
Γ. ΥΠΟΧΡΕΩΣΕΙΣ		
II. Βραχυπρόθεσμες υποχρεώσεις		
8 Υποχρεώσεις προς συνδ/νες επιχ/σεις	—	754.728.278
	<u>—</u>	<u>754.728.278</u>
Σύνολο υποχρεώσεων (ΠI)	<u>—</u>	<u>754.728.278</u>
ΓΕΝΙΚΟ ΣΥΝΟΛΟ ΠΑΘΗΤΙΚΟΥ (A+B+Γ)	<u>4.689.678.365</u>	<u>5.357.780.698</u>

ΚΑΤΑΣΤΑΣΗ ΛΟΓΑΡΙΣΜΟΥ ΑΠΟΤΕΛΕΣΜΑΤΩΝ ΧΡΗΣΕΩΣ

	<u>Ποσά κλεισίμ.</u> <u>χρήσης 2001</u>	<u>Ποσά προηγ.</u> <u>χρήσης 2000</u>
I. Αποτελέσματα εκμεταλλεύσεως		
ΜΕΙΟΝ: 1. Έξοδα διοικητικής λειτουργίας	20.445.000	—
Μερικά αποτελέσματα εκμεταλλεύσεως	(20.445.000)	—
ΠΛΕΟΝ:		
4. Ποσιτωτικοί τόκοι και συναφή έσοδα	85.762	12.662.957
Ολικά αποτελέσματα (κέρδη) εκμεταλλεύσεως	(20.359.238)	12.662.957
II. ΠΛΕΟΝ (ή μείον): Έκτακτα αποτελέσματα		
1. Έκτακτα και ανόργανα έσοδα	116.500.381	—
Μείον:		
1. Έκτακτα και ανόργανα έξοδα	—	—
3. Έξοδα προηγούμενων χρήσεων	7.000.000	12.000.000
Οργανικά και έκτακτα αποτελέσματα (κέρδη)	89.141.143	662.957
ΚΑΘΑΡΑ ΑΠΟΤΕΛΕΣΜΑΤΑ (Κέρδη) ΧΡΗΣΕΩΣ ΠΡΟ ΦΟΡΩΝ	<u>89.141.143</u>	<u>662.957</u>

ΠΙΝΑΚΑΣ ΔΙΑΘΕΣΕΩΣ ΑΠΟΤΕΛΕΣΜΑΤΩΝ

	<u>Ποσά κλεισίμ.</u> <u>χρήσης 2001</u>	<u>Ποσά προηγ.</u> <u>χρήσης 2000</u>
Καθαρά αποτελέσματα (κέρδη) χρήσεως	89.141.143	662.957
Υπόλοιπο κερδών προηγούμενων χρήσεων	1.537.222	874.265
Κέρδη πρὸς διάθεση	<u>90.678.365</u>	<u>1.537.222</u>
H διάθεση των κερδών γίνεται ως εξής:		
8 Υπόλοιπο κερδών εις νέο	90.678.365	1.537.222

Βούλα, 18 Φεβρουαρίου 2002

Ο ΠΡΟΕΔΡΟΣ

Ο ΑΝΤΙΠΡΟΕΔΡΟΣ

Ο ΟΙΚΟΝΟΜΙΚΟΣ ΔΙΕΥΘΥΝΤΗΣ

ΠΕΡΙΚΛΗΣ Σ. ΠΑΝΑΓΟΠΟΥΛΟΣ
Α.Δ.Τ. Α 313650

ΑΛΕΞΑΝΔΡΟΣ Π. ΠΑΝΑΓΟΠΟΥΛΟΣ
Α.Δ.Τ. Ρ 033703

ΓΕΩΡΓΙΟΣ Β. ΚΑΡΥΔΗΣ
Α.Δ.Τ. Σ 190624

ΒΕΒΑΙΩΣΗ

Βεβαιώνουμε ότι οι παραπάνω Οικονομικές Καταστάσεις έχουν ελεγχθεί στα πλαίσια του ελέγχου των Οικονομικών Καταστάσεων της μητρικής εταιρίας "ΕΠΙΧΕΙΡΗΣΕΙΣ ΑΤΤΙΚΗΣ Α.Ε. ΣΥΜΜΕΤΟΧΩΝ"

Αθήνα, 22 Φεβρουαρίου 2002
Οι Ορκωτοί Ελεγκτές Λογιστές

Άθως Στυλιανού
Α.Μ. ΣΟΕΛ 12311
DRM ΣΤΥΛΙΑΝΟΥ Α.Ε.
Μέλος της RSM International

ΣΟΥΠΕΡΦΑΣΤ ΟΚΤΩ Ν.Ε.
ΙΣΟΛΟΓΙΣΜΟΣ ΤΗΣ 31ης ΔΕΚΕΜΒΡΙΟΥ 2001
1η ΕΤΑΙΡΙΚΗ ΧΡΗΣΗ (24 ΙΑΝΟΥΑΡΙΟΥ - 31 ΔΕΚΕΜΒΡΙΟΥ 2001) ΣΕ ΔΡΑΧΜΕΣ

ΕΝΕΡΓΗΤΙΚΟ

	Ποσά κλεισμ. χρήσης 2001		
	Αξία κτήσεως	Αποσβέσεις	Αναπόσβ. αξία
Γ. ΠΑΓΙΟ ΕΝΕΡΓΗΤΙΚΟ			
II. Ενοίκια ακινητοποιήσεων			
5 Μεταφορικά μέσα	37.067.068.566	468.487.962	36.598.580.604
Σύνολο ακινητοποιήσεων (ΓII)	<u>37.067.068.566</u>	<u>468.487.962</u>	<u>36.598.580.604</u>
Σύνολο Παγίου Ενεργητικού (ΓII)			<u>36.598.580.604</u>
Δ. ΚΥΚΛΟΦΟΡΟΥΝ ΕΝΕΡΓΗΤΙΚΟ			
I. Αποθέματα			
4 Πρώτες και βοηθητικές ύλες - Αναλώσιμα υλικά			14.443.810
			<u>14.443.810</u>
II. Απαίτησεις			
1 Πελάτες			65.523.444
5 Βραχυπρόθεσμες απαιτήσεις κατά συνδ/νων επιχ/σεων			2.701.323.517
11 Χρεώστες διάφοροι			14.103.495
12 Λογαριασμοί διαχειρίσεως προκ/νων και πιστώσεων			17.333.758
			<u>2.798.284.214</u>
IV. Διαθέσιμα			
1 Ταμείο			1.854.010
3 Καταθέσεις όψεως και προθεσμίας			1.705.783.598
			<u>1.707.637.608</u>
Σύνολο Κυκλοφορούντος Ενεργητικού (ΔI+ΔII+ΔIV)			<u>4.520.365.632</u>
E. ΜΕΤΑΒΑΤΙΚΟΙ ΛΟΓΑΡΙΑΣΜΟΙ ΕΝΕΡΓΗΤΙΚΟΥ			
1 Έξοδα επομένων χρήσεων			22.245.808
3 Λοιποί μεταβατικοί λογαριασμοί ενεργητικού			866.527
			<u>23.112.335</u>
ΓΕΝΙΚΟ ΣΥΝΟΛΟ ΕΝΕΡΓΗΤΙΚΟΥ (Γ+Δ+E)			<u>41.142.058.571</u>

ΠΑΘΗΤΙΚΟ

	Ποσά κλεισμ. χρήσης 2001	
	Αξία	Αποσβέσεις
A. ΙΔΙΑ ΚΕΦΑΛΑΙΑ		
I. Κεφάλαιο Μετοχικό (1005000 μετοχές των 1.001,805 δρχ.)		
1 Καταβλημένο		1.006.814.024
		<u>1.006.814.024</u>
V. Αποτελέσματα εις νέο		
Υπόλοιπο ζημιών χρήσεως εις νέο		(1.158.984.929)
		<u>(1.158.984.929)</u>
Σύνολο Ιδίων Κεφαλαίων (ΑI+ΑV)		<u>(152.170.905)</u>
B. ΠΡΟΒΛΕΨΕΙΣ ΓΙΑ ΚΙΝΔΥΝΟΥΣ ΚΑΙ ΕΞΟΔΑ		
2 Λοιπές προβλέψεις		2.971.520
		<u>2.971.520</u>
Γ. ΥΠΟΧΡΕΩΣΕΙΣ		
I. Μακροπρόθεσμες υποχρεώσεις		
2 Δάνεια τραπεζών		29.086.529.850
4 Μακροπρόθεσμες υποχρεώσεις προς συνδεδεμένες επιχειρήσεις		4.543.222.722
		<u>33.629.752.572</u>
II. Βραχυπρόθεσμες υποχρεώσεις		
1 Προμηθευτές		422.366.750
5 Υποχρεώσεις από φόρους-τέλη		56.710.270
6 Ασφαλιστικοί οργανισμοί		29.240.408
7 Μακροπρόθ. υποχρ. πληρ. στην επόμ. χρήση		2.077.609.275
8 Υποχρεώσεις προς συνδ/νες επιχ/σεις		4.162.957.257
11 Πιστωτές διάφοροι		106.728.991
		<u>6.855.612.915</u>
Σύνολο Υποχρεώσεων (ΓI+ΓII)		<u>40.485.365.523</u>
Δ. ΜΕΤΑΒΑΤΙΚΟΙ ΛΟΓΑΡΙΑΣΜΟΙ ΠΑΘΗΤΙΚΟΥ		
2 Έξοδα χρήσεως δουλεωμένα		773.857.650
3 Λοιποί μεταβατικοί λογαριασμοί		32.034.783
		<u>242.094.622</u>
ΓΕΝΙΚΟ ΣΥΝΟΛΟ ΠΑΘΗΤΙΚΟΥ (Α+Β+Γ+Δ)		<u>41.142.058.571</u>

ΚΑΤΑΣΤΑΣΗ ΛΟΓΑΡΙΑΣΜΟΥ ΑΠΟΤΕΛΕΣΜΑΤΩΝ ΧΡΗΣΕΩΣ 31ης ΔΕΚΕΜΒΡΙΟΥ 2001 (1η Ιανουαρίου - 31η Δεκεμβρίου 2001)

	Ποσά κλεισμ. χρήσης 2001	
I. Αποτελέσματα εκμεταλλεύσεως		
Κύκλος εργασιών (πωλήσεις)		3.366.238.696
Μείον: Κόστος πωλήσεων		3.000.148.728
Μικτά αποτελέσματα (κέρδη) εκμεταλλεύσεως		366.089.968
Πλέον: Άλλα έσοδα εκμεταλλεύσεως		-
Σύνολο		366.089.968
ΜΕΙΟΝ: 1. Έξοδα διοικητικής λειτουργίας	155.216.262	
3. Έξοδα λειτουργίας διαθέσεως	650.829.461	
		806.045.723
Μερικά αποτελέσματα (ζημιές) εκμεταλλεύσεως		(439.955.755)
ΠΛΕΟΝ (ή μείον):		
3. Κέρδη πωλήσεως συμμετοχών και χρεογράφων		-
4. Πιστωτικοί τόκοι και συναφή έσοδα	3.356.140	
		<u>3.356.140</u>
Μείον:		
3. Χρεωστικοί τόκοι και συναφή έξοδα	722.347.954	
		722.347.954
Ολικά αποτελέσματα (ζημιές) εκμεταλλεύσεως		(1.158.947.569)
II. ΠΛΕΟΝ (ή μείον): Έκτακτα αποτελέσματα		
1. Έκτακτα και ανόργανα έσοδα		-
3. Έσοδα προηγούμενων χρήσεων		-
4. Έσοδα από προβλέψεις προηγούμενων χρήσεων		-
Μείον:		
1. Έκτακτα και ανόργανα έξοδα	37.360	
3. Έξοδα προηγούμενων χρήσεων		-
4. Προβλέψεις για έκτακτους κινδύνους		37.360
Οργανικά και έκτακτα αποτελέσματα (κέρδη)		(1.158.984.929)
ΜΕΙΟΝ:		
Σύνολο αποσβέσεων παγίων στοιχείων	482.701.742	
Μείον: Οι από αυτές ενσωματωμένες στο λειτουργικό κόστος	482.701.742	
ΚΑΘΑΡΑ ΑΠΟΤΕΛΕΣΜΑΤΑ (Κέρδη) ΧΡΗΣΕΩΣ ΠΡΟ ΦΟΡΩΝ		<u>(1.158.984.929)</u>

ΠΙΝΑΚΑΣ ΔΙΑΘΕΣΕΩΣ ΑΠΟΤΕΛΕΣΜΑΤΩΝ

	Ποσά κλεισμ. χρήσης 2001
Καθαρά αποτελέσματα (ζημιές) χρήσεως	(1.158.984.929)
Ζημιές εις νέο	(1.158.984.929)

Σημείωση: Η Εταιρεία πραγματοποίησε την 5η Φεβρουαρίου 2002 αύξηση Μετοχικού Κεφαλαίου _ 1.499.400 για την κάλυψη των ζημιών που προέκυψαν κατά την πρώτη διαχειριστική χρήση.

Ο ΠΡΟΕΔΡΟΣ
 ΠΕΡΙΚΛΗΣ Σ. ΠΑΝΑΓΟΠΟΥΛΟΣ
 Α.Δ.Τ. Α 313650

Βούλα, 18 Φεβρουαρίου 2002
Ο ΑΝΤΙΠΡΟΕΔΡΟΣ
 ΑΛΕΞΑΝΔΡΟΣ Π. ΠΑΝΑΓΟΠΟΥΛΟΣ
 Α.Δ.Τ. Ρ 033703

Ο ΟΙΚΟΝΟΜΙΚΟΣ ΔΙΕΥΘΥΝΤΗΣ
 ΓΕΩΡΓΙΟΣ Β. ΚΑΡΥΔΗΣ
 Α.Δ.Τ. Σ 190624

ΠΙΣΤΟΠΟΙΗΤΙΚΟ ΕΛΕΓΧΟΥ ΟΡΚΩΤΩΝ ΕΛΕΓΚΤΩΝ ΛΟΓΙΣΤΩΝ

Προς τους κ.κ. Μετόχους της "ΣΟΥΠΕΡΦΑΣΤ ΟΚΤΩ Ν.Ε."

Ελέγξαμε τις ανωτέρω Οικονομικές καταστάσεις της "ΣΟΥΠΕΡΦΑΣΤ ΟΚΤΩ Ν.Ε." της εταιρικής χρήσεως που έληξε την 31 Δεκεμβρίου 2001. Ο έλεγχός μας έγινε σύμφωνα με τις διατάξεις του άρθρου 37 του Κ.Ν. 2190/1920 περί Ανωνύμων Εταιρειών, τις διατάξεις του νόμου 959/1979 "Περί της Ναυτικής Εταιρείας" και τις ελεγκτικές διαδικασίες που κρίναμε κατάλληλες, βάσει των αρχών και κανόνων ελεγκτικής που ακολουθεί το Σύμμα Ορκωτών Ελεγκτών. Τέθηκαν στη διάθεσή μας τα βιβλία και στοιχεία που τήρησε η εταιρεία και μας δόθηκαν οι αναγκαίες για τον έλεγχο πληροφορίες και επεξηγήσεις που ζητήσαμε. Η εταιρεία εφάρμοσε ορθά το Ελληνικό Γενικό Λογιστικό Σχέδιο. Κατά τη γνώμη μας, οι ανωτέρω Οικονομικές Καταστάσεις, οι οποίες προκύπτουν από τα βιβλία και στοιχεία της εταιρείας απεικονίζουν την πραγματική διάρθρωση και την οικονομική θέση της εταιρείας κατά την 31 Δεκεμβρίου 2001, καθώς και τα αποτελέσματα της χρήσεως που έληξε αυτή την ημερομηνία, βάσει των σχετικών διατάξεων που ισχύουν και λογιστικών αρχών, οι οποίες έχουν γίνει γενικά παραδεκτές.

Αθήνα, 22 Φεβρουαρίου 2002
 Οι Ορκωτοί Ελεγκτές Λογιστές

Άθως Στυλιανού
 Α.Μ. ΣΟΕΛ 12311
 DRM ΣΤΥΛΙΑΝΟΥ Α.Ε.
 Μέλος της RSM International

SUPERFAST ENNEA INC.
ΙΣΟΛΟΓΙΣΜΟΣ ΤΗΣ 31ης ΔΕΚΕΜΒΡΙΟΥ 2001
3η ΕΤΑΙΡΙΚΗ ΧΡΗΣΗ (1 ΙΑΝΟΥΑΡΙΟΥ - 31 ΔΕΚΕΜΒΡΙΟΥ 2001) ΣΕ ΔΡΑΧΜΕΣ

ΕΝΕΡΓΗΤΙΚΟ

	<u>Ποσά κλεισίμ.</u> <u>χρήσης 2001</u>	<u>Ποσά προηγ.</u> <u>χρήσης 2000</u>
Γ. ΠΑΓΙΟ ΕΝΕΡΓΗΤΙΚΟ		
II. Ενσώματες ακινητοποιήσεις		
7 Ακινήτοποιήσεις υπό εκτέλεση & προκ/λές	5.644.221.589	4.178.871.350
Σύνολο Ακινήτοποιήσεων (ΠΙ)	<u>5.644.221.589</u>	<u>4.178.871.350</u>
Σύνολο πάγιου ενεργητικού (ΠΙ)	<u>5.644.221.589</u>	<u>4.178.871.350</u>
Δ. ΚΥΚΛΟΦΟΡΟΥΝ ΕΝΕΡΓΗΤΙΚΟ		
II. Απαιτήσεις		
5 Βραχυπρόθεσμες απαιτήσεις κατά συνδ/νων επιχ/σεων	467.257.860	1.274.905.827
	<u>467.257.860</u>	<u>1.274.905.827</u>
IV. Διαθέσιμα		
3 Καταθέσεις όψεως και προθεσμίας	35.324.019	57.442.289
	<u>35.324.019</u>	<u>57.442.289</u>
Σύνολο κυκλοφορούντος ενεργητικού (ΔII+ΔIV)	<u>502.581.879</u>	<u>1.332.348.116</u>
Ε. ΜΕΤΑΒΑΤΙΚΟΙ ΛΟΓΑΡΙΑΣΜΟΙ ΕΝΕΡΓΗΤΙΚΟΥ		
2 Έσοδα χρήσεως εισπρακτέα	12.090	31.478
	<u>12.090</u>	<u>31.478</u>
ΓΕΝΙΚΟ ΣΥΝΟΛΟ ΕΝΕΡΓΗΤΙΚΟΥ (Γ+Δ+Ε)	<u>6.146.815.558</u>	<u>5.511.250.944</u>

ΠΑΘΗΤΙΚΟ

	<u>Ποσά κλεισίμ.</u> <u>χρήσης 2001</u>	<u>Ποσά προηγ.</u> <u>χρήσης 2000</u>
A. ΙΔΙΑ ΚΕΦΑΛΑΙΑ		
I. Κεφάλαιο Μετοχικό (2374 μετοχές χωρίς ονομ. αξία)		
1 Καταβλημένο	6.072.650.000	4.641.500.000
	<u>6.072.650.000</u>	<u>4.641.500.000</u>
V. Αποτελέσματα εις νέο		
Υπόλοιπο κερδών χρήσεως εις νέο	73.992.754	47.245.605
Σύνολο ιδίων κεφαλαίων (AI + AV)	<u>6.146.642.754</u>	<u>4.688.745.605</u>
B. ΠΡΟΒΛΕΨΕΙΣ ΓΙΑ ΚΙΝΔΥΝΟΥΣ ΚΑΙ ΕΞΟΔΑ		
2 Λοιπές προβλέψεις	172.804	13.821.923
	<u>172.804</u>	<u>13.821.923</u>
Γ. ΥΠΟΧΡΕΩΣΕΙΣ		
II. Βραχυπρόθεσμες υποχρεώσεις		
8 Υποχρεώσεις προς συνδ/νες επιχ/σεις	-	808.683.416
Σύνολο υποχρεώσεων (ΓII)	<u>-</u>	<u>808.683.416</u>
ΓΕΝΙΚΟ ΣΥΝΟΛΟ ΠΑΘΗΤΙΚΟΥ (A+B+Γ)	<u>6.146.815.558</u>	<u>5.511.250.944</u>

ΚΑΤΑΣΤΑΣΗ ΛΟΓΑΡΙΑΣΜΟΥ ΑΠΟΤΕΛΕΣΜΑΤΩΝ ΧΡΗΣΕΩΣ

	<u>Ποσά κλεισίμ.</u> <u>χρήσης 2001</u>	<u>Ποσά προηγ.</u> <u>χρήσης 2000</u>
I. Αποτελέσματα εκμεταλλεύσεως ΠΛΕΟΝ:	-	-
4 Πιστωτικοί τόκοι και συναφή έσοδα	1.443.500	5.665.514
Ολικά αποτελέσματα (κέρδη) εκμεταλλεύσεως	<u>1.443.500</u>	<u>5.665.514</u>
II. ΠΛΕΟΝ (ή μείον): Έκτακτα αποτελέσματα		
1. Έκτακτα και ανόργανα έσοδα	25.303.649	28.719.090
Οργανικά και έκτακτα αποτελέσματα (κέρδη)	<u>26.747.149</u>	<u>34.384.604</u>
ΚΑΘΑΡΑ ΑΠΟΤΕΛΕΣΜΑΤΑ (Κέρδη) ΧΡΗΣΕΩΣ ΠΡΟ ΦΟΡΩΝ	<u>26.747.149</u>	<u>34.384.604</u>

ΠΙΝΑΚΑΣ ΔΙΑΘΕΣΕΩΣ ΑΠΟΤΕΛΕΣΜΑΤΩΝ

	<u>Ποσά κλεισίμ.</u> <u>χρήσης 2001</u>	<u>Ποσά προηγ.</u> <u>χρήσης 2000</u>
Καθαρά αποτελέσματα (κέρδη) χρήσεως	26.747.149	34.384.604
Υπόλοιπο κερδών προηγούμενων χρήσεων	47.245.605	12.861.001
Κέρδη προς διάθεση	<u>73.992.754</u>	<u>47.245.605</u>
H διάθεση των κερδών γίνεται ως εξής:		
8 Υπόλοιπο κερδών εις νέο	<u>73.992.754</u>	<u>47.245.605</u>

Βούλα, 18 Φεβρουαρίου 2002

Ο ΠΡΟΕΔΡΟΣ

Ο ΑΝΤΙΠΡΟΕΔΡΟΣ

Ο ΟΙΚΟΝΟΜΙΚΟΣ ΔΙΕΥΘΥΝΤΗΣ

ΠΕΡΙΚΛΗΣ Σ. ΠΑΝΑΓΟΠΟΥΛΟΣ
Α.Δ.Τ. Α 313650

ΑΛΕΞΑΝΔΡΟΣ Π. ΠΑΝΑΓΟΠΟΥΛΟΣ
Α.Δ.Τ. Ρ 033703

ΓΕΩΡΓΙΟΣ Β. ΚΑΡΥΔΗΣ
Α.Δ.Τ. Σ 190624

ΒΕΒΑΙΩΣΗ

Βεβαιώνουμε ότι οι παραπάνω Οικονομικές Καταστάσεις έχουν ελεγχθεί στα πλαίσια του ελέγχου των Οικονομικών Καταστάσεων της μητρικής εταιρίας "ΕΠΙΧΕΙΡΗΣΕΙΣ ΑΤΤΙΚΗΣ Α.Ε. ΣΥΜΜΕΤΟΧΩΝ"

Αθήνα, 22 Φεβρουαρίου 2002
Οι Ορκωτοί Ελεγκτές Λογιστές

Άθως Στυλιανού
Α.Μ. ΣΟΕΛ 12311
DRM ΣΤΥΛΙΑΝΟΥ Α.Ε.
Μέλος της RSM International

ΣΟΥΠΕΡΦΑΣΤ ΕΝΝΕΑ Ν.Ε.
ΙΣΟΛΟΓΙΣΜΟΣ ΤΗΣ 31ης ΔΕΚΕΜΒΡΙΟΥ 2001
1η ΕΤΑΙΡΙΚΗ ΧΡΗΣΗ (21 ΣΕΠΤΕΜΒΡΙΟΥ - 31 ΔΕΚΕΜΒΡΙΟΥ 2001) ΣΕ ΔΡΑΧΜΕΣ

ΕΝΕΡΓΗΤΙΚΟ

	Ποσά κλεισίμ. χρήσης 2001		
	Αξία κτήσεως	Αποσβέσεις	Αναπόσβ. αξία
Γ. ΠΑΓΙΟ ΕΝΕΡΓΗΤΙΚΟ			
II. Ενωμάτες ακινητοποιήσεις			
5 Μεταφορικά μέσα	—	—	—
7 Ακινήτοποιήσεις υπό εκτέλεση & προκ/λές	87.484.015	—	87.484.015
Σύνολο ακινητοποιήσεων (ΠII)	<u>87.484.015</u>	<u>—</u>	<u>87.484.015</u>
Σύνολο Παγίου Ενεργητικού (ΠII)	<u>87.484.015</u>	<u>—</u>	<u>87.484.015</u>
Δ. ΚΥΚΛΟΦΟΡΟΥΝ ΕΝΕΡΓΗΤΙΚΟ			
I. Αποθέματα			
4 Πρώτες και βοηθητικές ύλες - Αναλώσιμα υλικά	—	—	—
II. Απαγίες			
1 Πελάτες	—	—	—
5 Βραχυπρόθεσμες απαιτήσεις κατά συνδ/νων επιχ/σεων	—	—	—
11 Χρεώστες διάφοροι	—	—	4.913.101
12 Λογαριασμοί διαχειρίσεως προκ/λών και πιστώσεων	—	—	—
	—	—	<u>4.913.101</u>
IV. Διαθέσιμα			
1 Ταμείο	—	—	926.641
3 Καταθέσεις όψεως και προθεσμίας	—	—	1.022.185
	—	—	<u>1.948.826</u>
Σύνολο Κυκλοφορούντος Ενεργητικού (ΔI+ΔII+ΔIV)	<u>6.861.927</u>	<u>—</u>	<u>6.861.927</u>
ΓΕΝΙΚΟ ΣΥΝΟΛΟ ΕΝΕΡΓΗΤΙΚΟΥ (Γ+Δ)	<u>94.345.942</u>	<u>—</u>	<u>94.345.942</u>

ΠΑΘΗΤΙΚΟ

	Ποσά κλεισίμ. χρήσης 2001
	A. ΙΔΙΑ ΚΕΦΑΛΑΙΑ
I. Κεφάλαιο Μετοχικό (5000 μετοχές των 1.001,805 δρχ.)	
1 Καταβλημένο	5.009.026
	<u>5.009.026</u>
V. Αποτελέσματα εις νέο	
Υπόλοιπο ζημιών χρήσεως εις νέο	(373.381)
	<u>(373.381)</u>
Σύνολο Ιδίων Κεφαλαίων (ΑI+ΑV)	<u>4.635.645</u>
B. ΠΡΟΒΛΕΨΕΙΣ ΓΙΑ ΚΙΝΔΥΝΟΥΣ ΚΑΙ ΕΞΟΔΑ	
2 Λοιπές προβλέψεις	—
Γ. ΥΠΟΧΡΕΩΣΕΙΣ	
I. Μακροπρόθεσμες υποχρεώσεις	
4 Μακροπρόθεσμες υποχρεώσεις προς συνδεδεμένες επιχειρήσεις	—
II. Βραχυπρόθεσμες υποχρεώσεις	
1 Προμηθευτές	64.347.046
5 Υποχρεώσεις από φόρους-τέλη	—
6 Ασφαλιστικοί οργανισμοί	—
8 Υποχρεώσεις προς συνδ/νες επιχ/σεις	25.363.251
11 Πιστωτές διάφοροι	—
	<u>89.710.297</u>
Σύνολο Υποχρεώσεων (ΠI+ΠII)	<u>89.710.297</u>
ΓΕΝΙΚΟ ΣΥΝΟΛΟ ΠΑΘΗΤΙΚΟΥ (Α+B+Γ)	<u>94.345.942</u>

ΚΑΤΑΣΤΑΣΗ ΛΟΓΑΡΙΑΣΜΟΥ ΑΠΟΤΕΛΕΣΜΑΤΩΝ ΧΡΗΣΕΩΣ 31ης ΔΕΚΕΜΒΡΙΟΥ 2001
(1η Ιανουαρίου - 31η Δεκεμβρίου 2001)

	Ποσά κλεισίμ. χρήσης 2001	
I. Αποτελέσματα εκμεταλλεύσεως		
Κύκλος εργασιών (πωλήσεις)	—	—
Μείον: Κόστος πωλήσεων	—	—
Μικτά αποτελέσματα (κέρδη) εκμεταλλεύσεως	—	—
Πλέον: Άλλα έσοδα εκμεταλλεύσεως	—	—
Σύνολο ΜΕΙΟΝ: 1. Έξοδα διοικητικής λειτουργίας	—	—
3. Έξοδα λειτουργίας διαδίδσεως	—	—
Μερικά αποτελέσματα (ζημιές) εκμεταλλεύσεως	—	—
ΠΛΕΟΝ (ή μείον):		
3. Κέρδη πωλήσεως συμμετοχών και χρεογράφων	—	—
4. Πιστωτικοί τόκοι και συναφή έσοδα	—	—
Μείον:		
3. Χρεωστικοί τόκοι και συναφή έξοδα	—	—
Ολικά αποτελέσματα (ζημιές) εκμεταλλεύσεως	—	—
II. ΠΛΕΟΝ (ή μείον): Έκτακτα αποτελέσματα		
1. Έκτακτα και ανόργανα έσοδα	—	—
3. Έσοδα προηγούμενων χρήσεων	—	—
4. Έσοδα από προβλέψεις προηγούμενων χρήσεων	—	—
Μείον:		
1. Έκτακτα και ανόργανα έξοδα	373.381	—
3. Έξοδα προηγούμενων χρήσεων	—	—
4. Προβλέψεις για έκτακτους κινδύνους	—	373.381
Οργανικά και έκτακτα αποτελέσματα (κέρδη)	—	<u>(373.381)</u>
ΜΕΙΟΝ:		
Σύνολο αποσβέσεων παγίων στοιχείων	—	—
Μείον: Οι από αυτές ενσωματωμένες στο λειτουργικό κόστος	—	—
ΚΑΘΑΡΑ ΑΠΟΤΕΛΕΣΜΑΤΑ (Κέρδη) ΧΡΗΣΕΩΣ ΠΡΟ ΦΟΡΩΝ	<u>(373.381)</u>	<u>(373.381)</u>

ΠΙΝΑΚΑΣ ΔΙΑΘΕΣΕΩΣ ΑΠΟΤΕΛΕΣΜΑΤΩΝ

	Ποσά κλεισίμ. χρήσης 2001
Καθαρά αποτελέσματα (ζημιές) χρήσεως	(373.381)
Ζημιές εις νέο	<u>(373.381)</u>

Ο ΠΡΟΕΔΡΟΣ

ΠΕΡΙΚΛΗΣ Σ. ΠΑΝΑΓΟΠΟΥΛΟΣ
Α.Δ.Τ. Α 313650

Βούλα, 18 Φεβρουαρίου 2002
Ο ΑΝΤΙΠΡΟΕΔΡΟΣ

ΑΛΕΞΑΝΔΡΟΣ Π. ΠΑΝΑΓΟΠΟΥΛΟΣ
Α.Δ.Τ. Ρ 033703

Ο ΟΙΚΟΝΟΜΙΚΟΣ ΔΙΕΥΘΥΝΤΗΣ

ΓΕΩΡΓΙΟΣ Β. ΚΑΡΥΔΗΣ
Α.Δ.Τ. Σ 190624

ΠΙΣΤΟΠΟΙΗΤΙΚΟ ΕΛΕΓΧΟΥ ΟΡΚΩΤΩΝ ΕΛΕΓΚΤΩΝ ΛΟΓΙΣΤΩΝ

Προς τους κ.κ. Μετόχους της "ΣΟΥΠΕΡΦΑΣΤ ΕΝΝΕΑ Ν.Ε."

Ελέγξαμε τις ανωτέρω Οικονομικές καταστάσεις της "ΣΟΥΠΕΡΦΑΣΤ ΕΝΝΕΑ Ν.Ε." της εταιρικής χρήσεως που έληξε την 31 Δεκεμβρίου 2001. Ο έλεγχός μας έγινε σύμφωνα με τις διατάξεις του άρθρου 37 του Κ.Ν. 2190/1920 περί Ανωνύμων Εταιρειών, τις διατάξεις του νόμου 959/1979 "Περί της Ναυτικής Εταιρείας" και τις ελεγκτικές διαδικασίες που κρίναμε κατάλληλες, βάσει των αρχών και κανόνων ελεγκτικής που ακολουθεί το Σώμα Ορκωτών Ελεγκτών. Τέθηκαν στη διάθεσής μας τα βιβλία και στοιχεία που τήρησε η εταιρεία και μας δόθηκαν οι αναγκαίες για τον έλεγχο πληροφορίες και επεξηγήσεις που ζητήσαμε. Η εταιρεία εφάρμοσε ορθά το Ελληνικό Γενικό Λογιστικό Σχέδιο. Κατά τη γνώμη μας, οι ανωτέρω Οικονομικές Καταστάσεις, οι οποίες προκύπτουν από τα βιβλία και στοιχεία της εταιρείας απεικονίζουν την περιουσιακή διάρθρωση και την οικονομική θέση της εταιρείας κατά την 31 Δεκεμβρίου 2001, καθώς και τα αποτελέσματα της χρήσεως που έληξε αυτή την ημερομηνία, βάσει των σχετικών διατάξεων που ισχύουν και λογιστικών αρχών, οι οποίες έχουν γίνει γενικά παραδεκτές.

Αθήνα, 22 Φεβρουαρίου 2002
Οι Ορκωτοί Ελεγκτές Λογιστές

Άθως Στυλιανού
Α.Μ. ΣΟΕΛ 12311
DRM ΣΤΥΛΙΑΝΟΥ Α.Ε.
Μέλος της RSM International

SUPERFAST DEKA INC.
ΙΣΟΛΟΓΙΣΜΟΣ ΤΗΣ 31ης ΔΕΚΕΜΒΡΙΟΥ 2001
3η ΕΤΑΙΡΙΚΗ ΧΡΗΣΗ (1 ΙΑΝΟΥΑΡΙΟΥ - 31 ΔΕΚΕΜΒΡΙΟΥ 2001) ΣΕ ΔΡΑΧΜΕΣ

ΕΝΕΡΓΗΤΙΚΟ

	Ποσά κλεισίμ. χρήσης 2001	Ποσά προηγ. χρήσης 2000
Γ. ΠΑΓΙΟ ΕΝΕΡΓΗΤΙΚΟ		
II. Ενσώματες ακινητοποιήσεις		
7 Ακινήτοποιήσεις υπό εκτέλεση & προκλήες	5.578.527.273	4.189.766.788
Σύνολο Ακινήτοποιήσεων (ΓII)	<u>5.578.527.273</u>	<u>4.189.766.788</u>
Σύνολο πάγιου ενεργητικού (ΓII)	<u>5.578.527.273</u>	<u>4.189.766.788</u>
Δ. ΚΥΚΛΟΦΟΡΟΥΝ ΕΝΕΡΓΗΤΙΚΟ		
II. Απατήσεις		
5 Βραχυπρόθεσμες απαιτήσεις κατά συνδ/ντων επιχεισεων	648.416.756	1.381.295.022
	<u>648.416.756</u>	<u>1.381.295.022</u>
IV. Διαθέσιμα		
3 Καταθέσεις όψεως και προθεσμίας	35.289.923	57.378.673
	<u>35.289.923</u>	<u>57.378.673</u>
Σύνολο κυκλοφορούντος ενεργητικού (ΔII+ΔIV)	<u>683.706.679</u>	<u>1.438.673.695</u>
Ε. ΜΕΤΑΒΑΤΙΚΟ ΛΟΓΑΡΙΑΣΜΟ ΕΝΕΡΓΗΤΙΚΟΥ		
2 Έσοδα χρήσεως εισπρακτέα	12.090	31.478
	<u>12.090</u>	<u>31.478</u>
ΓΕΝΙΚΟ ΣΥΝΟΛΟ ΕΝΕΡΓΗΤΙΚΟΥ (Γ+Δ+Ε)	<u>6.262.246.042</u>	<u>5.628.471.961</u>

ΠΑΘΗΤΙΚΟ

	Ποσά κλεισίμ. χρήσης 2001	Ποσά προηγ. χρήσης 2000
A. ΙΔΙΑ ΚΕΦΑΛΑΙΑ		
I. Κεφάλαιο Μετοχικό (2368 μετοχές χωρίς ονομ. αξία)		
1 Καταβλημένο	6.182.970.000	4.751.820.000
	<u>6.182.970.000</u>	<u>4.751.820.000</u>
V. Αποτελέσματα εις νέο		
Υπόλοιπο κερδών χρήσεως εις νέο	79.103.431	54.815.439
Σύνολο ιδίων κεφαλαίων (AI + AV)	<u>6.262.073.431</u>	<u>4.806.635.439</u>
B. ΠΡΟΒΛΕΨΕΙΣ ΓΙΑ ΚΙΝΔΥΝΟΥΣ ΚΑΙ ΕΞΟΔΑ		
2 Λοιπές προβλέψεις	172.611	13.153.107
	<u>172.611</u>	<u>13.153.107</u>
Γ. ΥΠΟΧΡΕΩΣΕΙΣ		
II. Βραχυπρόθεσμες υποχρεώσεις		
8 Υποχρεώσεις προς συνδ/νες επιχεισεις	—	808.683.415
Σύνολο υποχρεώσεων (ΓII)	<u>—</u>	<u>808.683.415</u>
ΓΕΝΙΚΟ ΣΥΝΟΛΟ ΠΑΘΗΤΙΚΟΥ (A+B+Γ)	<u>6.262.246.042</u>	<u>5.628.471.961</u>

ΚΑΤΑΣΤΑΣΗ ΛΟΓΑΡΙΑΣΜΟΥ ΑΠΟΤΕΛΕΣΜΑΤΩΝ ΧΡΗΣΕΩΣ

	Ποσά κλεισίμ. χρήσης 2001	Ποσά προηγ. χρήσης 2000
I. Αποτελέσματα εκμεταλλεύσεως	—	—
ΠΛΕΟΝ:		
4. Πιστωτικοί τόκοι και συναφή έσοδα	1.443.500	13.235.348
Ολικά αποτελέσματα (κέρδη) εκμεταλλεύσεως	<u>1.443.500</u>	<u>13.235.348</u>
II. ΠΛΕΟΝ (ή μείον): Έκτακτα αποτελέσματα		
1. Έκτακτα και ανόργανα έσοδα	22.844.492	28.719.090
Οργανικά και έκτακτα αποτελέσματα (κέρδη)	<u>24.287.992</u>	<u>41.954.438</u>
ΚΑΘΑΡΑ ΑΠΟΤΕΛΕΣΜΑΤΑ (Κέρδη) ΧΡΗΣΕΩΣ ΠΡΟ ΦΟΡΩΝ	<u>24.287.992</u>	<u>41.954.438</u>

ΠΙΝΑΚΑΣ ΔΙΑΘΕΣΕΩΣ ΑΠΟΤΕΛΕΣΜΑΤΩΝ

	Ποσά κλεισίμ. χρήσης 2001	Ποσά προηγ. χρήσης 2000
Καθαρά αποτελέσματα (κέρδη) χρήσεως	24.287.992	41.954.438
Υπόλοιπο κερδών προηγούμενων χρήσεων	54.815.439	12.861.001
Κέρδη πρὸς διάθεση	<u>79.103.431</u>	<u>54.815.439</u>
Η διάθεση των κερδών γίνεται ως εξής:		
8 Υπόλοιπο κερδών εις νέο	<u>79.103.431</u>	<u>54.815.439</u>

Βούλα, 18 Φεβρουαρίου 2002

Ο ΠΡΟΕΔΡΟΣ

Ο ΑΝΤΙΠΡΟΕΔΡΟΣ

Ο ΟΙΚΟΝΟΜΙΚΟΣ ΔΙΕΥΘΥΝΤΗΣ

ΠΕΡΙΚΛΗΣ Σ. ΠΑΝΑΓΟΠΟΥΛΟΣ
Α.Δ.Τ. Α 313650

ΑΛΕΞΑΝΔΡΟΣ Π. ΠΑΝΑΓΟΠΟΥΛΟΣ
Α.Δ.Τ. Ρ 033703

ΓΕΩΡΓΙΟΣ Β. ΚΑΡΥΔΗΣ
Α.Δ.Τ. Σ 190624

ΒΕΒΑΙΩΣΗ

Βεβαιώνουμε ότι οι παραπάνω Οικονομικές Καταστάσεις έχουν ελεγχθεί στα πλαίσια του ελέγχου των Οικονομικών Καταστάσεων της μητρικής εταιρίας 'ΕΠΙΧΕΙΡΗΣΕΙΣ ΑΤΤΙΚΗΣ Α.Ε. ΣΥΜΜΕΤΟΧΩΝ'

Αθήνα, 22 Φεβρουαρίου 2002
Οι Ορκωτοί Ελεγκτές Λογιστές

Άθως Στυλιανού
Α.Μ. ΣΟΕΛ 12311
DRM ΣΤΥΛΙΑΝΟΥ Α.Ε.
Μέλος της RSM International

ΣΟΥΠΕΡΦΑΣΤ ΔΕΚΑ Ν.Ε.
ΙΣΟΛΟΓΙΣΜΟΣ ΤΗΣ 31ης ΔΕΚΕΜΒΡΙΟΥ 2001
1η ΕΤΑΙΡΙΚΗ ΧΡΗΣΗ (21 ΣΕΠΤΕΜΒΡΙΟΥ - 31 ΔΕΚΕΜΒΡΙΟΥ 2001) ΣΕ ΔΡΑΧΜΕΣ

ΕΝΕΡΓΗΤΙΚΟ

	Ποσά κλειομ. χρήσης 2001		
	Αξία κτίσεως	Αποσβέσεις	Αναπόσβ. αξία
Γ. ΠΑΓΙΟ ΕΝΕΡΓΗΤΙΚΟ			
II. Ενσώματες ακινητοποιήσεις			
5 Μεταφορικά μέσα	—	—	—
7 Ακινήτοποιήσεις υπό εκτέλεση & προκ/λές	36.227.554	—	36.227.554
Σύνολο ακινήτοποιήσεων (ΓII)	<u>36.227.554</u>	<u>—</u>	<u>36.227.554</u>
Σύνολο Παγίου Ενεργητικού (ΓII)	<u>36.227.554</u>	<u>—</u>	<u>36.227.554</u>
Δ. ΚΥΚΛΟΦΟΡΟΥΝ ΕΝΕΡΓΗΤΙΚΟ			
I. Αποθέματα			
4 Πρώτες και βοηθητικές ύλες - Αναλώσιμα υλικά	—	—	—
II. Απατήσεις			
1 Πελάτες	—	—	—
5 Βραχυπρόθεσμες απατήσεις κατά συνδ/νων επιχ/σεων	—	—	—
11 Χρεώστες διάφοροι	—	2.227.838	2.227.838
12 Λογαριασμοί διαχειρίσεως προκ/λών και πιστώσεων	—	—	—
	<u>—</u>	<u>2.227.838</u>	<u>2.227.838</u>
IV. Διαθέσιμα			
1 Ταμείο	—	381.119	381.119
3 Καταθέσεις όψεως και προθεσμίας	—	2.145.058	2.145.058
	<u>—</u>	<u>2.526.177</u>	<u>2.526.177</u>
Σύνολο Κυκλοφορούντος Ενεργητικού (ΔI+ΔII+ΔIV)	<u>4.754.015</u>	<u>—</u>	<u>4.754.015</u>
ΓΕΝΙΚΟ ΣΥΝΟΛΟ ΕΝΕΡΓΗΤΙΚΟΥ (Γ+Δ)	<u>40.981.569</u>	<u>—</u>	<u>40.981.569</u>

ΠΑΘΗΤΙΚΟ

	Ποσά κλειομ. χρήσης 2001
A. ΙΔΙΑ ΚΕΦΑΛΑΙΑ	
I. Κεφάλαιο Μετοχικό (5000 μετοχές των 1.001,805 δρχ.)	
1 Καταβλημένο	5.009.026
	<u>5.009.026</u>
V. Αποτελέσματα εις νέο	(288.668)
Υπόλοιπο ζημιών χρήσεως εις νέο	(288.668)
	<u>4.720.358</u>
Σύνολο Ιδίων Κεφαλαίων (ΑI+ΑV)	<u>4.720.358</u>
B. ΠΡΟΒΛΕΨΕΙΣ ΓΙΑ ΚΙΝΔΥΝΟΥΣ ΚΑΙ ΕΞΟΔΑ	
2 Λοιπές προβλέψεις	—
	<u>—</u>
Γ. ΥΠΟΧΡΕΩΣΕΙΣ	
I. Μακροπρόθεσμες υποχρεώσεις	
4 Μακροπρόθεσμες υποχρεώσεις προς συνδεδεμένες επιχειρήσεις	—
	<u>—</u>
II. Βραχυπρόθεσμες υποχρεώσεις	
1 Προμηθευτές	27.359.393
5 Υποχρεώσεις από φόρους-τέλη	—
6 Ασφαλιστικοί οργανισμοί	—
8 Υποχρεώσεις προς συνδ/νες επιχ/σεις	8.901.818
11 Πιστωτές διάφοροι	—
	<u>36.261.211</u>
Σύνολο Υποχρεώσεων (ΓI+ΓII)	<u>36.261.211</u>
ΓΕΝΙΚΟ ΣΥΝΟΛΟ ΠΑΘΗΤΙΚΟΥ (Α+B+Γ)	<u>40.981.569</u>

ΚΑΤΑΣΤΑΣΗ ΛΟΓΑΡΙΑΣΜΟΥ ΑΠΟΤΕΛΕΣΜΑΤΩΝ ΧΡΗΣΕΩΣ 31ης ΔΕΚΕΜΒΡΙΟΥ 2001
(1η Ιανουαρίου - 31η Δεκεμβρίου 2001)

	Ποσά κλειομ. χρήσης 2001	
I. Αποτελέσματα εκμεταλλεύσεως		
Κύκλος εργασιών (πωλήσεις)	—	—
Μείον: Κόστος πωλήσεων	—	—
Μικτά αποτελέσματα (κέρδη) εκμεταλλεύσεως	—	—
Πλέον: Άλλα έσοδα εκμεταλλεύσεως	—	—
Σύνολο	—	—
ΜΕΙΟΝ: 1. Έξοδα διοικητικής λειτουργίας	—	—
3. Έξοδα λειτουργίας διαθώσεως	—	—
Μερικά αποτελέσματα (ζημιές) εκμεταλλεύσεως	—	—
ΠΛΕΟΝ (ή μείον):		
3. Κέρδη πωλήσεως συμμετοχών και χρεογράφων	—	—
4. Πιστωτικοί τόκοι και συναφή έσοδα	—	—
Μείον:		
3. Χρεωστικοί τόκοι και συναφή έξοδα	—	—
Ολικά αποτελέσματα (ζημιές) εκμεταλλεύσεως	—	—
II. ΠΛΕΟΝ (ή μείον): Έκτακτα αποτελέσματα		
1. Έκτακτα και ανόργανα έσοδα	—	—
3. Έσοδα προηγούμενων χρήσεων	—	—
4. Έσοδα από προβλέψεις προηγούμενων χρήσεων	—	—
Μείον:		
1. Έκτακτα και ανόργανα έξοδα	288.668	—
3. Έξοδα προηγούμενων χρήσεων	—	—
4. Προβλέψεις για έκτακτους κινδύνους	—	288.668
Οργανικά και έκτακτα αποτελέσματα (κέρδη)	—	(288.668)
ΜΕΙΟΝ:		
Σύνολο αποσβέσεων παγίων στοιχείων	—	—
Μείον: Οι από αυτές ενσωματωμένες στο λειτουργικό κόστος	—	—
ΚΑΘΑΡΑ ΑΠΟΤΕΛΕΣΜΑΤΑ (Κέρδη) ΧΡΗΣΕΩΣ ΠΡΟ ΦΟΡΩΝ	<u>(288.668)</u>	<u>(288.668)</u>

ΠΙΝΑΚΑΣ ΔΙΑΘΕΣΕΩΣ ΑΠΟΤΕΛΕΣΜΑΤΩΝ

	Ποσά κλειομ. χρήσης 2001
Καθαρα αποτελέσματα (ζημιές) χρήσεως	(288.668)
Ζημιές εις νέο	(288.668)
	<u>(288.668)</u>

Ο ΠΡΟΕΔΡΟΣ

ΠΕΡΙΚΛΗΣ Σ. ΠΑΝΑΓΟΠΟΥΛΟΣ
 Α.Δ.Τ. Α 313650

Βούλα, 18 Φεβρουαρίου 2002
Ο ΑΝΤΙΠΡΟΕΔΡΟΣ

ΑΛΕΞΑΝΔΡΟΣ Π. ΠΑΝΑΓΟΠΟΥΛΟΣ
 Α.Δ.Τ. Ρ 033703

Ο ΟΙΚΟΝΟΜΙΚΟΣ ΔΙΕΥΘΥΝΤΗΣ

ΓΕΩΡΓΙΟΣ Β. ΚΑΡΥΔΗΣ
 Α.Δ.Τ. Σ 190624

ΠΙΣΤΟΠΟΙΗΤΙΚΟ ΕΛΕΓΧΟΥ ΟΡΚΩΤΩΝ ΕΛΕΓΚΤΩΝ ΛΟΓΙΣΤΩΝ

Προς τους κ.κ. Μετόχους της "ΣΟΥΠΕΡΦΑΣΤ ΔΕΚΑ Ν.Ε."

Ελέγξαμε τις ανωτέρω Οικονομικές καταστάσεις της "ΣΟΥΠΕΡΦΑΣΤ ΔΕΚΑ Ν.Ε." της εταιρικής χρήσεως που έληξε την 31 Δεκεμβρίου 2001. Ο έλεγχός μας έγινε σύμφωνα με τις διατάξεις του άρθρου 37 του Κ.Ν. 2190/1920 περί Ανωνύμων Εταιρειών, τις διατάξεις του νόμου 959/1979 "Περί της Ναυτικής Εταιρείας" και τις ελεγκτικές διαδικασίες που κρίναμε κατάλληλες, βάσει των αρχών και κανόνων ελεγκτικής που ακολουθεί το Σώμα Ορκωτών Ελεγκτών. Τέθηκαν στη διάθεσής μας τα βιβλία και στοιχεία που τήρησε η εταιρεία και μας δόθηκαν οι αναγκαίες για τον έλεγχο πληροφορίες και επεξηγήσεις που ζητήσαμε. Η εταιρεία εφάρμοσε ορθά το Ελληνικό Γενικό Λογιστικό Σχέδιο. Κατά τη γνώμη μας, οι ανωτέρω Οικονομικές Καταστάσεις, οι οποίες προκύπτουν από τα βιβλία και στοιχεία της εταιρείας απεικονίζουν την περιουσιακή διάρθρωση και την οικονομική θέση της εταιρείας κατά την 31 Δεκεμβρίου 2001, καθώς και τα αποτελέσματα της χρήσεως που έληξε αυτή την ημερομηνία, βάσει των σχετικών διατάξεων που ισχύουν και λογιστικών αρχών, οι οποίες έχουν γίνει γενικά παραδεκτές.

Αθήνα, 22 Φεβρουαρίου 2002
 Οι Ορκωτοί Ελεγκτές Λογιστές

Άθως Στυλιανού
 Α.Μ. ΣΟΕΛ 12311
 DRM ΣΤΥΛΙΑΝΟΥ Α.Ε.
 Μέλος της RSM International



ΕΠΙΧΕΙΡΗΣΕΙΣ ΑΤΤΙΚΗΣ Α.Ε. ΣΥΜΜΕΤΟΧΩΝ

ΑΡ.Μ.Α.Ε. 7702/06/Β/86/128

ΣΥΝΟΠΤΙΚΗ ΛΟΓΙΣΤΙΚΗ ΚΑΤΑΣΤΑΣΗ ΤΗΣ 31/3/2001 (1 ΙΑΝΟΥΑΡΙΟΥ - 31 ΜΑΡΤΙΟΥ 2001)

ΣΕ ΔΡΑΧΜΕΣ ΚΑΙ ΕΥΡΩ

I. ΛΟΓΙΣΤΙΚΗ ΚΑΤΑΣΤΑΣΗ ΤΗΣ:	31/3/2001		31/3/2000	
ΕΝΕΡΓΗΤΙΚΟ	ΔΡΧ.	ΕΥΡΩ	ΔΡΧ.	ΕΥΡΩ
Δαπάνες πολυετούς απόσβεσης (αναπόσβεστο υπόλοιπο)	17.158.713.761	50.355.726,37	266.468.719	782.006,51
Πάγια - Ενεργητικό	26.080.374	76.538,15	23.210.614	68.116,26
Μείον: Αποσβέσεις (έως 31/3/01)	20.231.654	59.373,89	16.817.955	49.355,70
Συμμετοχές και Μακροπρόθεσμες Απαιτήσεις	90.371.743.000	265.214.212,77	90.932.237.550	266.859.097,73
Λοιπές Απαιτήσεις	170.095.561	499.179,93	153.520.715	450.537,68
Χρεόγραφα	1.375.667.200	4.037.174,47	2.273.996.000	6.673.502,57
Διαθέσιμα	5.750.514.146	16.876.050,32	20.069.072.711	58.896.765,11
Μεταβατικοί Λογαριασμοί Ενεργητικού	4.187.500	12.289,06	79.801.067	234.192,42
Σύνολο Ενεργητικού	114.836.769.888	337.011.797,18	113.781.489.421	333.914.862,58
ΛΟΓΑΡΙΑΣΜΟΙ ΤΑΞΕΩΣ ΧΡΕΩΣΤΙΚΟΙ	55.450.000	162.729,27	55.450.000	162.729,27
ΠΑΘΗΤΙΚΟ				
Καταβλημένο Μετοχικό Κεφάλαιο (104.173.680 μετ. Χ 100 δρχ.)	10.417.368.000	30.571.879,68	10.417.368.000	30.571.879,68
Αποθεματικά και λοιποί λογαριασμοί ιδίων κεφαλαίων	97.653.960.542	286.585.357,42	99.532.459.967	292.098.195,06
Αποτελέσματα Περιόδου (1/1 - 31/3/01)	(60.896.733)	(178.713,82)	496.489.008	1.457.047,72
Προβλέψεις Διάφορες	9.011.000	26.444,61	6.632.000	19.462,95
Υποχρεώσεις Βραχυπρόθεσμες	6.811.535.079	19.989.831,49	3.324.692.546	9.756.984,73
Μεταβατικοί Λογαριασμοί Παθητικού	5.792.000	16.997,80	3.847.900	11.292,44
Σύνολο Παθητικού	114.836.769.888	337.011.797,18	113.781.489.421	333.914.862,58
ΛΟΓΑΡΙΑΣΜΟΙ ΤΑΞΕΩΣ ΠΙΣΤΩΤΙΚΟΙ	55.450.000	162.729,27	55.450.000	162.729,27
II. ΚΑΤΑΣΤΑΣΗ ΑΠΟΤΕΛΕΣΜΑΤΩΝ ΠΕΡΙΟΔΟΥ		1/1 - 31/3/2001		1/1 - 31/3/2000
ΕΣΟΔΑ				
Εσοδα από τις Πωλήσεις	0	0,00	0	0,00
Μείον: Κόστος Πωληθέντων	0	0,00	0	0,00
Πλέον: Άλλα Εσοδα Εκμετάλλευσης	0	0,00	0	0,00
Μικτά Αποτελέσματα Εκμετάλλευσης	0	0,00	0	0,00
Μείον: Εξοδα Διοικητικής Λειτουργίας	65.919.780	193.454,97	94.688.745	277.883,33
Χρηματοοικονομικά Αποτελέσματα (+/-)	4.523.047	13.273,80	591.197.753	1.734.989,74
Σύνολο	(61.396.733)	(180.181,17)	496.509.008	1.457.106,41
Καθαρά Αποτελέσματα Εκμετάλλευσης	(61.396.733)	(180.181,17)	496.509.008	1.457.106,41
Πλέον: Ανόργανα Εσοδα-Κέρδη	500.000	1.467,35	0	0,00
Μείον: Ανόργανα Εξοδα-Ζημιές	0	0,00	20.000	58,69
Συνολικά Καθαρά Αποτελέσματα προ Φόρων	(60.896.733)	(178.713,82)	496.489.008	1.457.047,72
Σημειώσεις:	- Εχουν τηρηθεί οι βασικές λογιστικές αρχές του Ισολογισμού της 31/12/2000.			
	- Ο Αριθμός του απασχολούμενου προσωπικού είναι, κατά μέσο όρο 10 άτομα.			
	- Οι συμμετοχές αποτιμήθηκαν στην τιμή της 31/12/2000.			
	- Η μετατροπή των Δρχ. σε ΕΥΡΩ για τις χρήσεις 2001 και 2000 έγινε με τη σταθερή ισοτιμία 1 ΕΥΡΩ=340,75 Δρχ.			
Ο ΠΡΟΕΔΡΟΣ	Βούλα, 25 Μαΐου, 2001		Ο ΟΙΚΟΝΟΜΙΚΟΣ ΔΙΕΥΘΥΝΤΗΣ	
ΠΕΡΙΚΛΗΣ Σ. ΠΑΝΑΓΟΠΟΥΛΟΣ	Ο ΑΝΤΙΠΡΟΕΔΡΟΣ		ΓΕΩΡΓΙΟΣ Β. ΚΑΡΥΔΗΣ	
Α.Δ.Τ. Λ 313650	ΑΛΕΞΑΝΔΡΟΣ Π. ΠΑΝΑΓΟΠΟΥΛΟΣ		Α.Δ.Τ. Σ 190624	
	Α.Δ.Τ. Ρ 033703			



ΕΠΙΧΕΙΡΗΣΕΙΣ ΑΤΤΙΚΗΣ Α.Ε. ΣΥΜΜΕΤΟΧΩΝ

ΑΡ.Μ.Α.Ε. 7702/06/Β/86/128

ΣΥΝΟΠΤΙΚΗ ΛΟΓΙΣΤΙΚΗ ΚΑΤΑΣΤΑΣΗ ΤΗΣ 30.6.2001 (1 ΙΑΝΟΥΑΡΙΟΥ - 30 ΙΟΥΝΙΟΥ 2001)

ΣΕ ΔΡΑΧΜΕΣ ΚΑΙ ΕΥΡΩ

I. ΚΑΤΑΣΤΑΣΗ ΙΣΟΛΟΓΙΣΜΟΥ ΤΗΣ:	30/6/2001		30/6/2000	
ΕΝΕΡΓΗΤΙΚΟ	ΔΡΧ.	ΕΥΡΩ	ΔΡΧ.	ΕΥΡΩ
Δαπάνες πολυετούς απόσβεσης (αναπόσβεστο υπόλοιπο)	17.141.194.983	50.304.313,96	252.987.041	742.441,79
Πάγια - Ενεργητικό	26.540.574	77.888,70	23.210.614	68.116,26
Μείον: Αποσβέσεις (έως 30/6/2001)	(21.127.871)	(62.004,02)	(17.650.814)	(51.799,89)
Συμμετοχές και Μακροπρόθεσμες Απαιτήσεις	96.381.743.000	282.851.776,96	90.434.557.550	265.398.554,81
Λοιπές Απαιτήσεις	172.569.945	506.441,51	8.164.111.766	23.959.242,16
Χρεόγραφα	945.667.200	2.775.252,24	2.824.496.000	8.289.056,49
Διαθέσιμα	4.803.022.358	14.095.443,46	9.869.755.365	28.964.799,31
Μεταβατικοί Λογαριασμοί Ενεργητικού	1.006.324	2.953,26	0	0,00
Σύνολο Ενεργητικού	119.450.616.513	350.552.066,07	111.551.467.522	327.370.410,93
ΠΑΘΗΤΙΚΟ				
Καταβλημένο Μετοχικό Κεφάλαιο (104.173.680 μετ. Χ 100 Δρχ.)	10.417.368.000	30.571.879,68	10.417.368.000	30.571.879,68
Αποθεματικά και λοιποί λογαριασμοί ιδίων κεφαλαίων	97.626.870.542	286.505.856,32	99.532.459.967	292.098.195,06
Αποτελέσματα Περιόδου (1/1 - 30/6/2001)	4.416.933.390	12.962.387,06	922.777.165	2.708.076,79
Προβλέψεις Διάφορες	10.561.000	30.993,40	6.632.000	19.462,95
Υποχρεώσεις Βραχυπρόθεσμες	6.815.264.065	20.000.774,95	555.068.549	1.628.961,26
Μεταβατικοί Λογαριασμοί Παθητικού	163.619.516	480.174,66	117.161.841	343.835,19
Σύνολο Παθητικού	119.450.616.513	350.552.066,07	111.551.467.522	327.370.410,93
ΛΟΓΑΡΙΑΣΜΟΙ ΤΑΞΕΩΣ	55.450.000	162.729,27	55.450.000	162.729,27

II. ΚΑΤΑΣΤΑΣΗ ΑΠΟΤΕΛΕΣΜΑΤΩΝ ΠΕΡΙΟΔΟΥ

1/1 - 30/6/2001

1/1 - 30/6/2000

ΕΣΟΔΑ	1/1 - 30/6/2001		1/1 - 30/6/2000	
Εσοδα από τις Πωλήσεις	0	0,00	0	0,00
Μείον: Κόστος Πωληθέντων	0	0,00	0	0,00
Πλέον: Άλλα Εσοδα Εκμετάλλευσης	0	0,00	155.379	455,99
Μικτά Αποτελέσματα Εκμετάλλευσης	0	0,00	155.379	455,99
Μείον: Εξοδα Διοικητικής Λειτουργίας	139.558.938	409.564,01	180.935.543	530.992,06
Χρηματοοικονομικά Αποτελέσματα (+/-)	4.555.962.250	13.370.395,45	1.103.577.329	3.238.671,55
Σύνολο Καθαρών Αποτελεσμάτων Εκμετάλλευσης	4.416.403.312	12.960.831,44	922.641.786	2.707.679,49
Μείον: Ανόργανα Εξοδα-Ζημιές	0	0,00	20.000	58,69
Συνολικά Καθαρά Αποτελέσματα (κέρδη) προ Φόρων	4.416.403.390	12.962.387,06	922.777.165	2.708.076,79

Σημειώσεις: - Έχουν τηρηθεί οι βασικές λογιστικές αρχές του Ισολογισμού της 31/12/2000.

- Ο αριθμός του απασχολούμενου προσωπικού για την περίοδο 1/1-30/6/2001 ήταν κατά μέσο όρο 10 άτομα.

- Οι συμμετοχές αποτιμήθηκαν στην τιμή τους που ίσχυε στις 31 Δεκεμβρίου 2000, επειδή η Διοίκηση εκτιμά ότι η παρούσα χρηματιστηριακή συγκυρία δεν αντανακλά την πραγματική αξία των συμμετοχών αυτών.

- Η μετατροπή των Δρχ. σε ΕΥΡΩ για τις χρήσεις 2001 και 2000 έγινε με τη σταθερή ισοτιμία 1 ΕΥΡΩ = 340,75 Δρχ.

Βούλα, 10 Αυγούστου, 2001

Ο ΠΡΟΕΔΡΟΣ
ΠΕΡΙΚΛΗΣ Σ. ΠΑΝΑΓΟΠΟΥΛΟΣ
Α.Δ.Τ. Α 313650

Ο ΑΝΤΙΠΡΟΕΔΡΟΣ
ΑΛΕΞΑΝΔΡΟΣ Π. ΠΑΝΑΓΟΠΟΥΛΟΣ
Α.Δ.Τ. Ρ 033703

Ο ΟΙΚΟΝΟΜΙΚΟΣ ΔΙΕΥΘΥΝΤΗΣ
ΝΙΚΟΛΑΟΣ Ι. ΤΑΠΙΡΗΣ
Α.Δ.Τ. Ν 255869

ΠΙΣΤΟΠΟΙΗΤΙΚΟ ΕΛΕΓΧΟΥ ΟΡΚΩΤΩΝ ΕΛΕΓΚΤΩΝ ΛΟΓΙΣΤΩΝ

ΠΡΟΣ ΤΟ ΔΙΟΙΚΗΤΙΚΟ ΣΥΜΒΟΥΛΙΟ ΤΗΣ «ΕΠΙΧΕΙΡΗΣΕΙΣ ΑΤΤΙΚΗΣ ΑΝΩΝΥΜΟΣ ΕΤΑΙΡΙΑ ΣΥΜΜΕΤΟΧΩΝ»

Διενεργήσαμε τον έλεγχο που προβλέπεται από τις διατάξεις του άρθρου 6 του Π.Δ. 360/1985, όπως τροποποιήθηκε με το άρθρο 90 του Ν. 2533/1997, εφαρμόζοντας, στα πλαίσια των αρχών και κανόνων ελεγκτικής που ακολουθεί το Σώμα Ορκωτών Ελεγκτών Λογιστών, τις ελεγκτικές διαδικασίες που κρίναμε κατάλληλες, για να διαπιστώσουμε ότι οι ανωτέρω συνοπτικές οικονομικές καταστάσεις της «ΕΠΙΧΕΙΡΗΣΕΙΣ ΑΤΤΙΚΗΣ ΑΝΩΝΥΜΟΣ ΕΤΑΙΡΙΑ ΣΥΜΜΕΤΟΧΩΝ» που καλύπτουν την περίοδο από 1 Ιανουαρίου 2001 μέχρι 30 Ιουνίου 2001 δεν περιέχουν ανακρίβειες ή παραλείψεις που να επηρεάζουν ουσιωδώς την περιουσιακή διάρθρωση και την οικονομική θέση της Εταιρίας καθώς και τα αποτελέσματα που εμφανίζονται σε αυτές. Τέθηκαν στην διάθεσή μας τα βιβλία και στοιχεία που τήρησε η Εταιρία και μας δόθηκαν οι αναγκαίες για τον έλεγχο πληροφορίες και επεξηγήσεις που ζητήσαμε. Η Εταιρία εφάρμοσε ορθά το Γενικό Λογιστικό Σχέδιο. Δεν τροποποιήθηκε η μέθοδος απογραφής σε σχέση με την αντίστοιχη προηγούμενη περίοδο. Από τον παραπάνω έλεγχο μας προέκυψε το εξής: Η Εταιρία στη χρήση που έληξε την 31 Δεκεμβρίου 2000 εφάρμοσε τις φορολογικές διατάξεις του Ν. 2874/2000 και καταχώρησε στον λογαριασμό του Ενεργητικού «Λοιπά έξοδα πολυετούς απόσβεσης» ποσό Δρχ. 21,2 δισ. το οποίο αποσβένεται ισόποσα σε πέντε έτη. Η Εταιρία δεν πραγματοποιήσει στην παρούσα περίοδο την αναλογούσα απόσβεση του ποσού αυτού εκ Δρχ. 2,1 δισ. Σύμφωνα με τις διατάξεις του ΚΝ 2190/1920 το συνολικό ποσό των Δρχ. 21,2 δισ. έπρεπε να είχε επιβαρύνει τα αποτελέσματα της χρήσεως 2000. Κατά συνέπεια οι δαπάνες πολυετούς απόσβεσης και τα Ίδια Κεφάλαια εμφανίζονται αυξημένα κατά Δρχ. 16,9 δισ. Τέλος, οι συμμετοχές αποτιμήθηκαν στην τιμή τους που ίσχυε στις 31 Δεκεμβρίου 2000, η οποία υπολείπεται κατά Δρχ. 10 δισ. περίπου από εκείνη της 30 Ιουνίου 2001, επειδή η Διοίκηση εκτιμά ότι η παρούσα χρηματιστηριακή συγκυρία δεν αντανακλά την πραγματική αξία των συμμετοχών αυτών. Με βάση τον έλεγχο που διενεργήσαμε, διαπιστώσαμε ότι οι ανωτέρω συνοπτικές οικονομικές καταστάσεις προκύπτουν από τα βιβλία και στοιχεία της Εταιρίας και αφού ληφθούν υπόψη οι προαναφερόμενες παρατηρήσεις μας, δεν περιέχουν ανακρίβειες ή παραλείψεις που να επηρεάζουν ουσιωδώς την εμφανιζόμενη περιουσιακή διάρθρωση και την οικονομική θέση της Εταιρίας κατά την 30 Ιουνίου 2001, καθώς και τα αποτελέσματα της περιόδου που έληξε την ημερομηνία αυτή βάσει των σχετικών διατάξεων που ισχύουν και των λογιστικών αρχών και μεθόδων που εφαρμόζει η Εταιρία, οι οποίες έχουν γίνει γενικά παραδεκτές και δεν διαφέρουν από εκείνες που εφαρμόστηκαν στην αντίστοιχη περίοδο της προηγούμενης χρήσης.

Αθήνα, 24 Αυγούστου 2001

Οι Ορκωτοί Ελεγκτές Λογιστές
Άθως Στυλιανού
Α.Μ. ΣΟΕΛ 12311

Για την DRM Στυλιανού Α.Ε.
Μέλος της RSM International





ΕΠΙΧΕΙΡΗΣΕΙΣ ΑΤΤΙΚΗΣ Α.Ε. ΣΥΜΜΕΤΟΧΩΝ

ΑΡ.Μ.Α.Ε. 7702/06/Β/86/128

ΣΥΝΟΠΤΙΚΗ ΛΟΓΙΣΤΙΚΗ ΚΑΤΑΣΤΑΣΗ ΤΗΣ 30.9.2001 (1 ΙΑΝΟΥΑΡΙΟΥ - 30 ΣΕΠΤΕΜΒΡΙΟΥ 2001)

ΣΕ ΔΡΑΧΜΕΣ ΚΑΙ ΕΥΡΩ

I. ΚΑΤΑΣΤΑΣΗ ΙΣΟΛΟΓΙΣΜΟΥ ΤΗΣ:	30/9/2001		30/9/2000	
ΕΝΕΡΓΗΤΙΚΟ	ΔΡΧ.	ΕΥΡΩ	ΔΡΧ.	ΕΥΡΩ
Δαπάνες πολυετούς απόσβεσης (αναπόσβεστο υπόλοιπο)	17.372.853.249	50.984.162,14	228.597.443	670.865,57
Πάγια - Ενεργητικό	26.540.574	77.888,70	24.479.114	71.838,93
Μείον: Αποσβέσεις (έως 30/9/2001)	(21.884.228)	(64.223,71)	(18.557.329)	(54.460,25)
Συμμετοχές και Μακροπρόθεσμες Απαιτήσεις	96.381.743.000	282.851.776,96	99.434.557.550	29.1810.880,56
Λοιπές Απαιτήσεις	173.844.981	510.183,36	185.837.913	545.379,06
Χρεόγραφα	1.267.052.719	3.718.423,24	3.199.872.370	9.390.674,60
Διαθέσιμα	4.050.595.051	11.887.292,89	8.335.462.185	24.462.104,72
Μεταβατικοί Λογαριασμοί Ενεργητικού	4.366.023	12.812,98	3.345.863	9.819,11
Σύνολο Ενεργητικού	119.255.111.369	349.978.316,56	111.393.595.109	326.907.102,30
ΛΟΓΑΡΙΑΣΜΟΙ ΤΑΞΕΩΣ ΧΡΕΩΣΤΙΚΟ	55.450.000	162.729,27	55.450.000	162.729,27
ΠΑΘΗΤΙΚΟ				
Καταβλημένο Μετοχικό Κεφάλαιο (104.173.680 μετ. Χ 306,675 δρχ. ή 0,90 Ευρώ)	31.947.463.314	93.756.312,00	10.417.368.000	30.571.879,68
Αποθεματικά και λοιποί λογαριασμοί ιδίων κεφαλαίων	76.096.775.228	223.321.424,00	99.532.459.967	292.098.195,06
Αποτελέσματα Περιόδου (1/1 - 30/9/2001)	4.278.794.574	12.556.990,68	1.410.335.386	4.138.915,29
Προβλέψεις Διάφορες	10.561.000	30.993,40	6.632.000	19.462,95
Υποχρεώσεις Βραχυπρόθεσμες	6.811.051.610	19.988.412,65	25.299.756	74.247,27
Μεταβατικοί Λογαριασμοί Παθητικού	110.465.643	324.183,83	1.500.000	4.402,05
Σύνολο Παθητικού	119.255.111.369	349.978.316,56	111.393.595.109	326.907.102,30
ΛΟΓΑΡΙΑΣΜΟΙ ΤΑΞΕΩΣ ΠΙΣΤΩΤΙΚΟ	55.450.000	162.729,27	55.450.000	162.729,27

II. ΚΑΤΑΣΤΑΣΗ ΑΠΟΤΕΛΕΣΜΑΤΩΝ ΠΕΡΙΟΔΟΥ	1/1 - 30/9/2001		1/1 - 30/9/2000	
ΕΣΟΔΑ				
Εσοδα από τις Πωλήσεις	0	0,00	0	0,00
Μείον: Κόστος Πωληθέντων	0	0,00	0	0,00
Πλέον: Άλλα Εσοδα Εκμετάλλευσης	0	0,00	155.379	455,99
Μικτά Αποτελέσματα Εκμετάλλευσης	0	0,00	155.379	455,99
Μείον: Εξοδα Διοικητικής Λειτουργίας	212.936.216	624.904,52	252.613.308	741.345,00
Χρηματοοικονομικά Αποτελέσματα (+/-)	4.491.220.712	13.180.398,27	1.662.813.315	4.879.862,99
Σύνολο	4.278.284.496	12.555.493,75	1.410.200.007	4.138.517,99
Καθαρά Αποτελέσματα Εκμετάλλευσης	4.278.284.496	12.555.493,75	1.410.355.386	4.138.973,98
Πλέον: Ανόργανα Εσοδα-Κέρδη	530.078	1.555,62	0	0,00
Μείον: Ανόργανα Εξοδα-Ζημιές	20.000	58,69	20.000	58,69
Συνολικά Καθαρά Αποτελέσματα (κέρδη) προ Φόρων	4.278.794.574	12.556.990,68	1.410.335.386	4.138.915,29

Σημειώσεις: - Έχουν τηρηθεί οι βασικές λογιστικές αρχές του Ισολογισμού της 31/12/2000.
 - Αριθμός απασχολούμενου προσωπικού κατά μέσο όρο άτομα 10.
 - Η αποτίμηση των συμμετοχών έγινε στην τιμή κτήσεώς των.
 - Η εταιρία, ως εταιρία Συμμετοχών, δεν έχει κύκλο εργασιών.
 - Επί των παγίων της εταιρίας δεν υπάρχουν εμπράγματα βάρη.
 - Η μετατροπή των Δρχ. σε Ευρώ για τις χρήσεις 2001 και 2000 έγινε με τη σταθερή ισοτιμία 1 Ευρώ = 340,75 Δρχ.
 - Δεν υπάρχουν επίδικες ή υπό διαίτησία διαφορές δικαστικών ή διοικητικών οργάνων που ενδέχεται να έχουν σημαντική επίπτωση στην οικονομική κατάσταση της εταιρίας.

Βούλα, 12 Νοεμβρίου, 2001

Ο ΠΡΟΕΔΡΟΣ
ΠΕΡΙΚΛΗΣ Σ. ΠΑΝΑΓΟΠΟΥΛΟΣ
Α.Δ.Τ. Α 313650

Ο ΑΝΤΙΠΡΟΕΔΡΟΣ
ΑΛΕΞΑΝΔΡΟΣ Π. ΠΑΝΑΓΟΠΟΥΛΟΣ
Α.Δ.Τ. Ρ 033703

Ο ΟΙΚΟΝΟΜΙΚΟΣ ΔΙΕΥΘΥΝΤΗΣ
ΝΙΚΟΛΑΟΣ Ι. ΤΑΠΙΡΗΣ
Α.Δ.Τ. Ν 255869



ΟΜΙΛΟΣ ΕΤΑΙΡΙΩΝ
ΕΠΙΧΕΙΡΗΣΕΙΣ ΑΤΤΙΚΗΣ Α.Ε. ΣΥΜΜΕΤΟΧΩΝ

ΑΡ.Μ.Α.Ε. 7702/06/Β/86/128

ΕΝΟΠΙΩΜΕΝΗ ΣΥΝΟΠΤΙΚΗ ΛΟΓΙΣΤΙΚΗ ΚΑΤΑΣΤΑΣΗ ΤΗΣ 31.3.2001 (1 ΙΑΝΟΥΑΡΙΟΥ - 31 ΜΑΡΤΙΟΥ 2001)
ΣΕ ΔΡΑΧΜΕΣ ΚΑΙ ΕΥΡΩ

Ι. ΛΟΓΙΣΤΙΚΗ ΚΑΤΑΣΤΑΣΗ ΤΗΣ:	31/3/2001		31/3/2000	
ΕΝΕΡΓΗΤΙΚΟ	ΔΡΧ.	ΕΥΡΩ	ΔΡΧ.	ΕΥΡΩ
Δαπάνες πολυετούς απόσβεσης (αναπόσβεστο υπόλοιπο)	19.778.569.780	58.044.225,33	5.382.783.418	15.796.869,90
Πάγια - Ενεργητικό	313.301.478.148	919.446.744,38	218.635.930.818	641.631.491,76
Μείον: Αποσβέσεις (έως 31/3/01)	26.424.337.282	77.547.578,23	12.245.371.566	35.936.526,97
Συμμετοχές και Μακροπρόθεσμες Απαιτήσεις	1.608.601.111	4.720.766,28	210.051.380	616.438,39
Αποθέματα	1.335.480.318	3.919.237,91	1.111.635.555	3.262.320,04
Πελάτες	10.296.805.201	30.218.063,69	6.071.474.311	17.817.973,03
Λοιπές Απαιτήσεις	5.382.849.332	15.797.063,34	5.620.316.943	16.493.960,21
Χρεόγραφα	1.402.080.234	4.114.688,87	2.300.409.034	6.751.016,97
Διαθέσιμα	25.048.467.763	73.509.810,02	32.793.936.858	96.240.460,33
Μεταβατικοί Λογαριασμοί Ενεργητικού	7.083.034.037	20.786.600,26	3.221.833.044	9.455.122,65
Σύνολο Ενεργητικού	358.813.028.642	1.053.009.621,85	263.102.999.795	772.129.126,31
ΛΟΓΑΡΙΑΣΜΟΙ ΤΑΞΕΩΣ ΧΡΕΩΣΤΙΚΟ	36.455.403.232	106.985.776,18	66.544.300	195.287,75
ΠΑΘΗΤΙΚΟ				
Καταβλημένο Μετοχικό Κεφάλαιο (104.173.680 μετ. Χ 100 Δρχ.)	10.417.368.000	30.571.879,68	10.417.368.000	30.571.879,68
Αποθεματικά και λοιποί λογαριασμοί ιδίων κεφαλαίων	131.627.283.408	386.286.965,25	119.237.716.670	349.927.268,29
Αποτελέσματα Περιόδου (1/1 - 31/3/01)	45.161.050	132.534,27	416.008.573	1.220.861,55
Διαφορές Ενοποίησης	(6.631.252.597)	(19.460.755,97)	(21.071.634.951)	(61.838.987,38)
Δικαιώματα Μειοψηφίας	43.910.703.981	128.864.868,62	33.678.133.261	98.835.314,05
Προβλέψεις Διάφορες	799.702.877	2.346.890,32	851.031.384	2.497.524,24
Υποχρεώσεις Μακροπρόθεσμες	139.633.611.930	409.783.160,47	96.689.962.060	283.756.308,31
Υποχρεώσεις Βραχυπρόθεσμες	30.408.102.853	89.238.746,45	20.834.690.088	61.143.624,61
Μεταβατικοί Λογαριασμοί Παθητικού	8.602.347.140	25.245.332,76	2.049.724.710	6.015.332,96
Σύνολο Παθητικού	358.813.028.642	1.053.009.621,85	263.102.999.795	772.129.126,31
ΛΟΓΑΡΙΑΣΜΟΙ ΤΑΞΕΩΣ ΠΙΣΤΩΤΙΚΟ	36.455.403.232	106.985.776,18	66.544.300	195.287,75
ΙΙ. ΚΑΤΑΣΤΑΣΗ ΑΠΟΤΕΛΕΣΜΑΤΩΝ ΠΕΡΙΟΔΟΥ		1/1 - 31/3/2001		1/1 - 31/3/2000
ΕΣΟΔΑ				
Εσοδα από τις Πωλήσεις	12.097.348.691	35.502.123,82	9.596.772.344	28.163.675,26
Μείον: Κόστος Πωληθέντων	9.850.067.371	28.907.020,90	8.055.143.261	23.639.451,98
Πλέον: Άλλα Εσοδα Εκμετάλλευσης	6.079.265	17.840,84	0	0,00
Μικτά Αποτελέσματα Εκμετάλλευσης	2.253.360.585	6.612.943,76	1.541.629.083	4.524.223,28
Μείον: Εξοδα Διοικητικής Λειτουργίας	780.589.268	2.290.797,56	777.062.482	2.280.447,49
Εξοδα Λειτουργίας Διάθεσης	1.347.073.266	3.953.259,77	1.109.456.457	3.255.925,04
Χρηματοοικονομικά Αποτελέσματα (+/-)	(1.460.010.657)	(4.284.697,45)	(65.169.154)	(191.252,10)
Σύνολο	3.587.673.191	10.528.754,78	1.951.688.093	5.727.624,63
Καθαρά Αποτελέσματα Εκμετάλλευσης	(1.334.312.606)	(3.915.811,02)	(410.059.010)	(1.203.401,35)
Πλέον: Ανόργανα Εσοδα - Κέρδη	1.268.768.222	3.723.457,73	601.831.679	1.766.197,15
Μείον: Ανόργανα Εξοδα - Ζημιές	133.448.312	391.631,14	60.066.801	176.278,21
Συνολικά Καθαρά Αποτελέσματα προ Φόρων	(198.992.696)	(583.984,43)	131.705.868	386.517,59
Πλέον (ή μείον): Αναλογία Μετόχων μειοψηφίας	244.153.746	716.518,70	284.302.705	834.343,96
Συνολικά Καθαρά Αποτελέσματα (κέρδη) προ Φόρων	45.161.050	132.534,27	416.008.573	1.220.861,55

ΣΗΜΕΙΩΣΕΙΣ:

- Στις Ενοποιημένες Λογιστικές Καταστάσεις της 31/03/2001 ενοποιούνται με τη μέθοδο της ολικής ενσωμάτωσης οι κάτωθι εταιρίες : ΟΜΙΛΟΣ ΕΤΑΙΡΙΩΝ "ΓΡΑΜΜΕΣ ΣΤΡΙΝΤΖΗ ΝΑΥΤΙΛΙΑΚΗ Α.Ε.", ΣΟΥΠΕΡΦΑΣΤ ΦΕΡΡΙΣ ΝΑΥΤΙΛΙΑΚΗ Α.Ε., ΜΑΡΙΝ ΣΟΥΠΕΡΦΑΣΤ Ν.Ε., ΝΑΒΙΓΚΕΪΣΟΝ ΣΟΥΠΕΡ-ΦΑΣΤ Ν.Ε., πλοιοκτήτριες των πλοίων SUPERFAST, SUPERFAST FERRIES S.A., ΚΟΙΝΟΠΡΑΞΙΑ ΣΟΥΠΕΡΦΑΣΤ ΦΕΡΡΙΣ.
- Έχουν τηρηθεί οι βασικές λογιστικές αρχές του Ισολογισμού της 31/12/2000.
- Ο αριθμός του απασχολούμενου προσωπικού είναι, κατά μέσο όρο 1.437 άτομα.
- Οι συμμετοχές αποτιμήθηκαν στην τιμή της 31/12/2000.
- Επί των πλοίων του Ομίλου έχουν εγγραφεί υποθήκες για την ασφάλεια των μακροπρόθεσμων υποχρεώσεων.
- Το σύνολο του Κύκλου Εργασιών των Ενοποιημένων Οικονομικών Καταστάσεων ανήκει στην κατηγορία Οικονομικής Δραστηριότητας (ΣΤΑΚΟΔ 91) 61.10
- Η μετατροπή των Δρχ. σε ΕΥΡΩ για τις χρήσεις 2001 και 2000 έγινε με τη σταθερή ισοτιμία 1 ΕΥΡΩ = 340,75 Δρχ.

Βούλα, 25 Μαΐου, 2001

Ο ΠΡΟΕΔΡΟΣ
ΠΕΡΙΚΛΗΣ Σ. ΠΑΝΑΓΟΠΟΥΛΟΣ
Α.Δ.Τ. Α 313650

Ο ΑΝΤΙΠΡΟΕΔΡΟΣ
ΑΛΕΞΑΝΔΡΟΣ Π. ΠΑΝΑΓΟΠΟΥΛΟΣ
Α.Δ.Τ. Ρ 033703

Ο ΟΙΚΟΝΟΜΙΚΟΣ ΔΙΕΥΘΥΝΤΗΣ
ΓΕΩΡΓΙΟΣ Β. ΚΑΡΥΔΗΣ
Α.Δ.Τ. Σ 190624



ΟΜΙΛΟΣ ΕΤΑΙΡΙΩΝ ΕΠΙΧΕΙΡΗΣΕΙΣ ΑΤΤΙΚΗΣ Α.Ε. ΣΥΜΜΕΤΟΧΩΝ

ΑΡ.Μ.Α.Ε. 7702/06/Β/86/128

ΕΝΟΠΙΩΜΕΝΗ ΣΥΝΟΠΤΙΚΗ ΛΟΓΙΣΤΙΚΗ ΚΑΤΑΣΤΑΣΗ ΤΗΣ 30.6.2001 (1 ΙΑΝΟΥΑΡΙΟΥ - 30 ΙΟΥΝΙΟΥ 2001)

ΣΕ ΔΡΑΧΜΕΣ ΚΑΙ ΕΥΡΩ

I. ΚΑΤΑΣΤΑΣΗ ΙΣΟΛΟΓΙΣΜΟΥ ΤΗΣ:	30/6/2001		30/6/2000	
ΕΝΕΡΓΗΤΙΚΟ	ΔΡΧ.	ΕΥΡΩ	ΔΡΧ.	ΕΥΡΩ
Δαπάνες πολυετούς απόσβεσης (αναπόσβεστο υπόλοιπο)	20.149.079.383	59.131.560,92	5.996.962.935	17.599.302,52
Πάγια - Ενεργητικό	382.458.147.762	1.122.401.020,58	244.819.685.930	718.473.032,81
Μείον: Αποσβέσεις (έως 30/6/2001)	(28.408.238.511)	(83.369.738,84)	(19.254.348.844)	(56.505.792,65)
Συμμετοχές και Μακροπρόθεσμες Απαιτήσεις	1.608.601.111	4.720.766,28	209.331.380	614.325,40
Αποθέματα	1.439.776.157	4.225.315,21	1.294.015.324	3.797.550,48
Πελάτες	15.219.377.607	44.664.351,01	8.536.434.562	25.051.898,94
Λοιπές Απαιτήσεις	5.476.102.591	16.070.733,94	6.001.025.961	17.611.228,06
Χρεόγραφα	972.080.234	2.852.766,64	2.850.909.034	8.366.570,90
Διαθέσιμα	18.097.214.921	53.109.948,41	23.636.831.076	69.367.075,79
Μεταβατικοί Λογαριασμοί Ενεργητικού	4.948.184.961	14.521.452,56	4.537.292.451	13.315.605,14
Σύνολο Ενεργητικού	421.960.326.216	1.238.328.176,71	278.628.139.209	817.690.797,39
ΠΑΘΗΤΙΚΟ				
Καταβλημένο Μετοχικό Κεφάλαιο (104.173.680 μετ. Χ 100 δρχ.)	10.417.368.000	30.571.879,68	10.417.368.000	30.571.879,68
Αποθεματικά και λοιποί λογαριασμοί ιδίων κεφαλαίων	141.497.187.898	415.252.202,20	119.786.860.865	351.538.843,33
Αποτελέσματα Περιόδου (1/1 - 30/6/2001)	146.851.386	430.965,18	2.897.087.573	8.502.091,19
Διαφορές Ενοποίησης	(17.037.215.592)	(49.999.165,35)	(21.071.634.951)	(61.838.987,38)
Δικαιώματα Μειοψηφίας	44.416.025.579	130.347.837,36	34.630.152.392	101.629.207,31
Προβλέψεις Διάφορες	460.055.214	1.350.125,35	810.892.062	2.379.727,26
Υποχρεώσεις Μακροπρόθεσμες	198.243.115.844	581.784.639,31	106.313.716.838	311.999.169,00
Υποχρεώσεις Βραχυπρόθεσμες	30.973.241.592	90.897.260,72	19.849.216.565	58.251.552,65
Μεταβατικοί Λογαριασμοί Παθητικού	12.843.696.295	37.692.432,26	4.994.479.865	14.657.314,35
Σύνολο Παθητικού	421.960.326.216	1.238.328.176,71	278.628.139.209	817.690.797,39
ΛΟΓΑΡΙΑΣΜΟΙ ΤΑΞΕΩΣ	36.515.579.666	107.162.376,13	36.427.281.232	106.903.246,46

II. ΚΑΤΑΣΤΑΣΗ ΑΠΟΤΕΛΕΣΜΑΤΩΝ ΠΕΡΙΟΔΟΥ

ΕΣΟΔΑ	1/1 - 30/6/2001		1/1 - 30/6/2000	
Εσοδα από τις Πωλήσεις	32.345.048.487	94.923.106,34	25.187.307.649	73.917.263,83
Μείον: Κόστος Πωληθέντων	25.423.558.992	74.610.591,32	17.799.492.959	52.236.222,92
Πλέον: Άλλα Εσοδα Εκμετάλλευσης	55.283.744	162.241,36	92.344.632	271.004,06
Μικτά Αποτελέσματα Εκμετάλλευσης	6.976.773.239	20.474.756,38	7.480.159.322	21.952.044,97
Μείον: Εξοδα Διοικητικής Λειτουργίας	2.149.654.546	6.308.597,35	1.832.563.518	5.378.029,40
Εξοδα Λειτουργίας Διάθεσης	3.770.141.565	11.064.245,24	2.545.532.476	7.470.381,44
Χρηματοοικονομικά Αποτελέσματα (+/-)	(4.385.467.174)	(12.870.043,06)	(302.236.688)	(886.974,87)
Σύνολο	10.305.263.285	30.242.885,65	4.680.332.682	13.735.385,71
Καθαρά Αποτελέσματα Εκμετάλλευσης	(3.328.490.046)	(9.768.129,27)	2.799.826.640	8.216.659,26
Πλέον: Ανόργανα Εσοδα - Κέρδη	3.481.949.193	10.218.486,26	6.251.151.125	18.345.271,09
Μείον: Ανόργανα Εξοδα - Ζημιές	263.218.956	772.469,42	6.111.626.866	17.935.808,85
Συνολικά Καθαρά Αποτελέσματα προ Φόρων	(109.759.809)	(322.112,43)	2.939.350.899	8.626.121,50
Πλέον (ή μείον): Αναλογία Μετόχων μειοψηφίας	256.611.195	753.077,61	(42.263.326)	(124.030,31)
Συνολικά Καθαρά Αποτελέσματα (κέρδη) προ Φόρων	146.851.386	430.965,18	2.897.087.573	8.502.091,19

ΣΗΜΕΙΩΣΕΙΣ:

- Στις Ενοποιημένες Λογιστικές Καταστάσεις της 30/06/2001 ενοποιούνται με τη μέθοδο της ολικής ενσωμάτωσης οι κάτωθι εταιρίες : ΟΜΙΛΟΣ ΕΤΑΙΡΙΩΝ "ΓΡΑΜΜΕΣ ΣΤΡΙΠΤΖΗ ΝΑΥΤΙΛΙΑΚΗ Α.Ε.", ΣΟΥΠΕΡΦΑΣΤ ΦΕΡΡΙΣ ΝΑΥΤΙΛΙΑΚΗ Α.Ε., ΜΑΡΙΝ ΣΟΥΠΕΡΦΑΣΤ Ν.Ε., ΝΑΒΙΓΚΕΪΣΟΝ ΣΟΥΠΕΡΦΑΣΤ Ν.Ε., οι πλειοκτήτριες των πλοίων SUPERFAST, SUPERFAST FERRIES S.A., ΚΟΙΝΟΠΡΑΞΙΑ ΣΟΥΠΕΡΦΑΣΤ ΦΕΡΡΙΣ.
- Έχουν τηρηθεί οι βασικές αρχές του Ισολογισμού της 31/12/2000.
- Ο αριθμός του απαρχολούμενου προσωπικού για την περίοδο 1/1-30/6/2001 ήταν κατά μέσο όρο 1.757 άτομα.
- Οι συμμετοχές αποτιμήθηκαν στην τιμή τους που ίσχυε στις 31 Δεκεμβρίου 2000, επειδή η Διοίκηση εκτιμά ότι η παρούσα χρηματιστηριακή συγκυρία δεν αντανακλά την πραγματική αξία των συμμετοχών αυτών.
- Επί των πλοίων του Ομίλου έχουν εγγραφεί υποθήκες για εξασφάλιση των μακροπρόθεσμων υποχρεώσεων.
- Το σύνολο του Κύκλου Εργασιών των Ενοποιημένων Οικονομικών Καταστάσεων ανήκει στην κατηγορία Οικονομικής Δραστηριότητας (ΣΤΑΚΟΔ 91) 61.10
- Ο τακτικός φορολογικός έλεγχος του Ομίλου "ΓΡΑΜΜΕΣ ΣΤΡΙΠΤΖΗ ΝΑΥΤΙΛΙΑΚΗ Α.Ε." για τις χρήσεις 1993 - 1999 βρίσκεται ήδη σε εξέλιξη.
- Η μετατροπή των Δρχ. σε ΕΥΡΩ για τις χρήσεις 2001 και 2000 έγινε με τη σταθερή ισοτιμία 1 ΕΥΡΩ = 340,75 Δρχ.

Ο ΠΡΟΕΔΡΟΣ
ΠΕΡΙΚΛΗΣ Σ. ΠΑΝΑΓΟΠΟΥΛΟΣ
Α.Δ.Τ. Α 313650

Ο ΑΝΤΙΠΡΟΕΔΡΟΣ
ΑΛΕΞΑΝΔΡΟΣ Π. ΠΑΝΑΓΟΠΟΥΛΟΣ
Α.Δ.Τ. Ρ 033703

Ο ΟΙΚΟΝΟΜΙΚΟΣ ΔΙΕΥΘΥΝΤΗΣ
ΝΙΚΟΛΑΟΣ Ι. ΤΑΠΙΡΗΣ
Α.Δ.Τ. Ν 255869

ΠΙΣΤΟΠΟΙΗΤΙΚΟ ΕΛΕΓΧΟΥ ΟΡΚΩΤΩΝ ΕΛΕΓΚΤΩΝ ΛΟΓΙΣΤΩΝ ΠΡΟΣ ΤΟ ΔΙΟΙΚΗΤΙΚΟ ΣΥΜΒΟΥΛΙΟ ΤΗΣ «ΕΠΙΧΕΙΡΗΣΕΙΣ ΑΤΤΙΚΗΣ ΑΝΩΝΥΜΟΣ ΕΤΑΙΡΙΑ ΣΥΜΜΕΤΟΧΩΝ»

Διενεργήσαμε τον έλεγχο που προβλέπεται από τις διατάξεις του άρθρου 6 του Π.Δ. 360/1985, όπως τροποποιήθηκε με το άρθρο 90 του Ν. 2533/1997, εφαρμόζοντας, στα πλαίσια των αρχών και κανόνων ελεγκτικής που ακολουθεί το Σώμα Ορκωτών Ελεγκτών Λογιστών, τις ελεγκτικές διαδικασίες που κρίναμε κατάλληλες, για να διαπιστώσουμε ότι οι ανωτέρω ενοποιημένες συνοπτικές οικονομικές καταστάσεις της «ΕΠΙΧΕΙΡΗΣΕΙΣ ΑΤΤΙΚΗΣ ΑΝΩΝΥΜΟΣ ΕΤΑΙΡΙΑ ΣΥΜΜΕΤΟΧΩΝ» που καλύπτουν την περίοδο από 1 Ιανουαρίου 2001 μέχρι 30 Ιουνίου 2001 δεν περιέχουν ανακρίβειες ή παραλείψεις που να επηρεάζουν ουσιωδώς την ενοποιημένη περιουσιακή διάρθρωση και την οικονομική θέση της Εταιρίας καθώς και τα ενοποιημένα αποτελέσματα της ανωτέρω μητρικής Εταιρίας και των θυγατρικών που περιλαμβάνονται στην ενοποίηση. Από τον παραπάνω έλεγχό μας προέκυψαν τα εξής: **1)** Η μητρική Εταιρία στη χρήση που έληξε την 31 Δεκεμβρίου 2000 εφάρμοσε τις φορολογικές διατάξεις του Ν. 2874/2000 και καταχώρησε στον λογαριασμό του Ενεργητικού «Λοιπά έξοδα πολυετούς απόσβεσης» ποσό Δρχ. 21,2 δισ. το οποίο αποσβένεται ισόποσα σε πέντε έτη. Η μητρική Εταιρία δεν πραγματοποιήσει στην παρούσα περίοδο την αναλογούσα απόσβεση του ποσού αυτού εκ δραχμών 2,1 δισ. Σύμφωνα με τις διατάξεις του Κ.Ν. 2190/1920 το συνολικό ποσό των Δρχ. 21,2 δισ. έπρεπε να είχε επιβαρύνει τα αποτελέσματα της χρήσεως 2000. Κατά συνέπεια οι δαπάνες πολυετούς απόσβεσης και τα Ίδια Κεφάλαια εμφανίζονται αυξημένα κατά Δρχ. 16,9 δισ. **2)** Τον Δεκέμβριο του 1998 η Επιτροπή Ανταγωνισμού της Ευρωπαϊκής Ένωσης με πρωτόδικη απόφαση επέβαλε πρόστιμο στον Όμιλο Εταιριών «ΓΡΑΜΜΕΣ ΣΤΡΙΠΤΖΗ ΝΑΥΤΙΛΙΑΚΗ Α.Ε.». Το πρόστιμο που επιβλήθηκε αφορά την περίοδο 1987 έως 1993 και ανέρχεται σε Δρχ. 500 εκατ. περίπου, έναντι του οποίου δεν σχηματίστηκε πρόβλεψη επειδή ο Όμιλος αμφισβητεί την ανωτέρω απόφαση και έχει ήδη προσφύγει στο Ευρωπαϊκό Δικαστήριο. Η έκβαση της ανωτέρω υπόθεσης είναι προς το παρόν αβέβαιη. **3)** Οι Εταιρίες του Ομίλου «ΓΡΑΜΜΕΣ ΣΤΡΙΠΤΖΗ ΝΑΥΤΙΛΙΑΚΗ Α.Ε.» δεν έχουν ελεγχθεί από τις φορολογικές αρχές για τις χρήσεις 1993 έως 2000 και ως εκ τούτου οι φορολογικές τους υποχρεώσεις δεν έχουν καταστεί οριστικές. Με βάση τον έλεγχο που διενεργήσαμε, διαπιστώσαμε ότι οι ανωτέρω ενοποιημένες συνοπτικές οικονομικές καταστάσεις έχουν καταρτιστεί σύμφωνα με τις σχετικές διατάξεις του Κ.Ν. 2190/1920 και αφού ληφθούν υπόψη οι προαναφερμένες παρατηρήσεις μας, δεν περιέχουν ανακρίβειες ή παραλείψεις που να επηρεάζουν ουσιωδώς την εμφανιζόμενη ενοποιημένη περιουσιακή διάρθρωση και οικονομική θέση του συνόλου των επιχειρήσεων που περιλήφθηκαν στην ενοποίηση κατά την 30 Ιουνίου 2001, καθώς και τα ενοποιημένα αποτελέσματα της περιόδου που έληξε αυτή την ημερομηνία βάση των σχετικών διατάξεων που ισχύουν και λογιστικών αρχών και μεθόδων που εφαρμόζει η μητρική Εταιρία και οι οποίες έχουν γίνει γενικά παραδεκτές και δεν διαφέρουν από εκείνες που εφαρμόστηκαν στην αντίστοιχη περίοδο της προηγούμενης χρήσης.

Αθήνα, 24 Αυγούστου 2001
Οι Ορκωτοί Ελεγκτές Λογιστές
Αθως Στυλιανού
Α.Μ. ΣΟΕΛ 12311
Για την DRM Στυλιανού Α.Ε.
Μέλος της RSM International





ΟΜΙΛΟΣ ΕΤΑΙΡΙΩΝ ΕΠΙΧΕΙΡΗΣΕΙΣ ΑΤΤΙΚΗΣ Α.Ε. ΣΥΜΜΕΤΟΧΩΝ

ΑΡ.Μ.Α.Ε. 7702/06/Β/86/128

ΕΝΟΠΙΩΜΕΝΗ ΣΥΝΟΠΤΙΚΗ ΛΟΓΙΣΤΙΚΗ ΚΑΤΑΣΤΑΣΗ ΤΗΣ 30.9.2001 (1 ΙΑΝΟΥΑΡΙΟΥ - 30 ΣΕΠΤΕΜΒΡΙΟΥ 2001)

ΣΕ ΔΡΑΧΜΕΣ ΚΑΙ ΕΥΡΩ

I. ΚΑΤΑΣΤΑΣΗ ΙΣΟΛΟΓΙΣΜΟΥ ΤΗΣ:	30/9/2001		30/9/2000	
ΕΝΕΡΓΗΤΙΚΟ	ΔΡΧ.	ΕΥΡΩ	ΔΡΧ.	ΕΥΡΩ
Δαπάνες πολυετούς απόσβεσης (αναπόσβεστο υπόλοιπο)	20.312.181.534	59.610.217,27	7.319.510.646	21.480.588,84
Πάγια - Ενεργητικό	418.999.730.623	1.229.639.708,36	266.116.071.036	780.971.595,12
Μείον: Αποσβέσεις (έως 30/9/2001)	(30.825.067.117)	(90.462.412,67)	(24.690.152.277)	(72.458.260,53)
Συμμετοχές και Μακροπρόθεσμες Απαιτήσεις	1.608.601.111	4.720.766,28	1.599.501.411	4.694.061,37
Αποθέματα	1.475.912.868	4.331.365,72	1.579.767.496	4.636.148,20
Πελάτες	17.230.146.676	50.565.360,75	13.765.129.825	40.396.565,89
Λοιπές Απαιτήσεις	6.618.147.803	19.422.297,29	6.152.714.423	18.056.388,62
Χρεόγραφα	1.293.465.753	3.795.937,65	3.226.285.404	9.468.189,01
Διαθέσιμα	19.338.755.977	56.753.502,51	22.447.788.324	65.877.588,61
Μεταβατικοί Λογαριασμοί Ενεργητικού	1.832.669.050	5.378.339,10	1.838.927.298	5.396.705,19
Σύνολο Ενεργητικού	457.884.544.278	1.343.755.082,26	299.355.543.586	878.519.570,32
ΠΑΘΗΤΙΚΟ				
Καταβλημένο Μετοχικό Κεφάλαιο (104.173.680 μετ. Χ 306,675 δρχ. ή 0,90 Ευρώ)	31.947.463.314	93.756.312,00	10.417.368.000	30.571.879,68
Αποθεματικά και λοιποί λογαριασμοί ιδίων κεφαλαίων	120.350.402.590	353.192.670,84	119.280.046.422	350.051.493,53
Αποτελέσματα Περιόδου (1/1 - 30/9/2001)	3.610.955.212	10.597.080,59	8.240.615.040	24.183.756,54
Διαφορές Ενοποίησης	(16.469.875.592)	(48.334.191,03)	(20.940.573.935)	(61.454.362,25)
Δικαιώματα Μειοψηφίας	44.068.657.499	129.328.415,26	34.380.469.024	100.896.460,82
Προβλέψεις Διάφορες	470.120.324	1.379.663,46	1.169.203.859	3.431.265,92
Υποχρεώσεις Μακροπρόθεσμες	230.534.799.746	676.551.136,45	118.122.822.142	346.655.384,13
Υποχρεώσεις Βραχυπρόθεσμες	31.108.193.967	91.293.305,85	20.779.423.879	60.981.434,71
Μεταβατικοί Λογαριασμοί Παθητικού	12.263.827.218	35.990.688,84	7.906.169.155	23.202.257,24
Σύνολο Παθητικού	457.884.544.278	1.343.755.082,26	299.355.543.586	878.519.570,32
ΛΟΓΑΡΙΑΣΜΟΙ ΤΑΞΕΩΣ	36.551.001.825	107.266.329,64	36.455.281.232	106.985.418,14
II. ΚΑΤΑΣΤΑΣΗ ΑΠΟΤΕΛΕΣΜΑΤΩΝ ΠΕΡΙΟΔΟΥ	1/1 - 30/9/2001		1/1 - 30/9/2000	
ΕΣΟΔΑ				
Εσοδα από τις Πωλήσεις	66.827.774.745	196.119.661,76	52.698.181.241	154.653.503,28
Μείον: Κόστος Πωληθέντων	47.954.029.258	140.730.826,88	33.626.747.636	98.684.512,50
Πλέον: Άλλα Εσοδα Εκμετάλλευσης	94.823.327	278.278,29	114.251.161	335.293,20
Μικτά Αποτελέσματα Εκμετάλλευσης	18.968.568.814	55.667.113,17	19.185.684.766	56.304.283,98
Μείον: Εξοδα Διοικητικής Λειτουργίας	3.560.020.452	10.447.602,21	2.598.388.814	7.625.499,09
Εξοδα Λειτουργίας Διάθεσης	8.230.948.022	24.155.386,71	6.453.050.530	18.937.785,85
Χρηματοοικονομικά Αποτελέσματα (+/-)	(7.521.314.509)	(22.072.823,21)	(1.350.814.549)	(3.964.239,32)
Σύνολο	19.312.282.983	56.675.812,13	10.402.253.893	30.527.524,26
Καθαρά Αποτελέσματα Εκμετάλλευσης	(343.714.169)	(1.008.698,96)	8.783.430.873	25.776.759,72
Πλέον: Ανόργανα Εσοδα - Κέρδη	4.586.891.656	13.461.164,07	0	0,00
Μείον: Ανόργανα Εξοδα - Ζημιές	294.806.899	865.170,65	236.225.599	693.251,94
Συνολικά Καθαρά Αποτελέσματα προ Φόρων	3.948.370.588	11.587.294,46	8.547.205.274	25.083.507,78
Πλέον (ή μείον): Αναλογία Μετόχων μειοψηφίας	(337.415.376)	(990.213,87)	(306.590.234)	(899.751,24)
Συνολικά Καθαρά Αποτελέσματα (κέρδη) προ Φόρων	3.610.955.212	10.597.080,59	8.240.615.040	24.183.756,54

ΣΗΜΕΙΩΣΕΙΣ:

- Στις Ενοποιημένες Λογιστικές Καταστάσεις της 30/09/2001 εκτός της μητρικής ενοποιούνται με τη μέθοδο της ολικής ενσωμάτωσης:
Ο Όμιλος Εταιριών "ΓΡΑΜΜΕΣ ΣΤΡΙΝΤΖΗ ΝΑΥΤΙΛΙΑΚΗ Α.Ε.", ο Όμιλος Εταιριών "ΣΟΥΠΕΡΦΑΣΤ ΦΕΡΡΙΣ ΝΑΥΤΙΛΙΑΚΗ Α.Ε.", και οι εταιρίες SUPERFAST ΕΡΤΑ INC., SUPERFAST ΟΚΤΟ INC., SUPERFAST ΕΝΝΕΑ INC., SUPERFAST ΔΕΚΑ INC., ΣΟΥΠΕΡΦΑΣΤ ΕΠΤΑ Ν.Ε., ΣΟΥΠΕΡΦΑΣΤ ΟΚΤΩ Ν.Ε., ΣΟΥΠΕΡΦΑΣΤ ΕΝΝΕΑ Ν.Ε., ΣΟΥΠΕΡΦΑΣΤ ΔΕΚΑ Ν.Ε.
- Έχουν τηρηθεί οι βασικές λογιστικές αρχές του Ισολογισμού της 31/12/2000.
- Ο αριθμός του απασχολούμενου προσωπικού και πληρωμάτων για την περίοδο 1/1-30/9/2001 ήταν κατά μέσο όρο 1.694 άτομα.
- Οι συμμετοχές αποτιμήθηκαν στην τιμή της 31/12/2000.
- Επί των πλοίων του Ομίλου έχουν εγγραφεί υποθήκες αξίας Ευρώ 1,238 δισ. περίπου για εξασφάλιση των μακροπρόθεσμων υποχρεώσεων.
- Το σύνολο του Κύκλου Εργασιών των Ενοποιημένων Οικονομικών Καταστάσεων ανήκει στην κατηγορία Οικονομικής Δραστηριότητας (ΣΤΑΚΟΔ 91) 61.10
- Η μετατροπή των Δρχ. σε Ευρώ για τις χρήσεις 2001 και 2000 έγινε με τη σταθερή ισοτιμία 1 Ευρώ = 340,75 Δρχ.
- Τον Δεκέμβριο του 1998 η Επιτροπή Ανταγωνισμού επέβαλε στον Όμιλο Εταιριών "ΓΡΑΜΜΕΣ ΣΤΡΙΝΤΖΗ ΝΑΥΤΙΛΙΑΚΗ Α.Ε.", πρόστιμο ύψους 500 εκ. Δρχ. περίπου, έναντι του οποίου δεν σχηματίστηκε πρόβλεψη επειδή ο Όμιλος αμφισβητεί την ανωτέρω απόφαση και έχει ήδη προσφύγει στο Ευρωπαϊκό Δικαστήριο.

Βούλα, 14 Νοεμβρίου, 2001

Ο ΠΡΟΕΔΡΟΣ
ΠΕΡΙΚΛΗΣ Σ. ΠΑΝΑΓΟΠΟΥΛΟΣ
Α.Δ.Τ. Α 313650

Ο ΑΝΤΙΠΡΟΕΔΡΟΣ
ΑΛΕΞΑΝΔΡΟΣ Π. ΠΑΝΑΓΟΠΟΥΛΟΣ
Α.Δ.Τ. Ρ 033703

Ο ΟΙΚΟΝΟΜΙΚΟΣ ΔΙΕΥΘΥΝΤΗΣ
ΝΙΚΟΛΑΟΣ Ι. ΤΑΠΙΡΗΣ
Α.Δ.Τ. Ν 255869

ΚΑΤΑΣΤΑΣΕΙΣ ΤΑΜΙΑΚΩΝ ΡΟΩΝ ΧΡΗΣΗΣ 2001

ΕΠΙΧΕΙΡΗΣΕΙΣ ΑΤΤΙΚΗΣ Α.Ε. ΣΥΜΜΕΤΟΧΩΝ

ΑΡ.Μ.Α.Ε. 7702/06/Β/86/128

Κατάσταση Ταμιακών Ροών

της χρήσεως: από 1/1/2001 μέχρι 31/12/2001

		Ποσά σε δρχ.	Ποσά σε Euro
		Χρήση 2001	
Ταμιακές Ροές από συνήθεις (λειτουργικές) δραστηριότητες			
A	100 Ταμιακές εισροές		
	101 Πωλήσεις		
	102 Άλλα έσοδα εκμεταλλεύσεως		
	103 Έκτακτα και ανόργανα έσοδα	500.000	1.467,35
	104 Έσοδα προηγούμενων χρήσεων	30.078	88,27
	105 Πιστωτικοί τόκοι (καταθέσεων κλπ.)	217.693.883	638.866,86
	106 Έσοδα χρεογράφων	191.224.590	561.187,35
	107 Πώληση χρεογράφων	430.000.000	1.261.922,23
	108 Μείωση απαιτήσεων		
	Αφαιρούνται:		
	109 Αγορά χρεογράφων	7.357.787.294	21.592.919,42
	110 Αύξηση απαιτήσεων	37.079.551	108.817,46
	Σύνολο Ταμιακών Εισροών (Α100)	-6.555.418.294	-19.238.204,82
A	200 Ταμιακές Εκροές		
	201 Κόστος πωληθέντων (μείον αποθέσεις και προβλέψεις)		
	202 Έξοδα λειτουργίας διοικήσεως	202.630.169	594.659,34
	203 Έξοδα λειτουργίας ερευνών - αναπτύξεως		
	204 Έξοδα λειτουργίας διαθέσεως		
	205 Έξοδα υποαποχολήσεως αδράνειας		
	206 Άλλα έξοδα	106.680	313,07
	207 Αύξηση αποθεμάτων		
	208 Αύξηση μεταβατικών λογαριασμών ενεργητικού	22.666.066	66.518,17
	209 Μείωση μεταβατικών λογαριασμών παθητικού	67.626.849	198.464,71
	210 Μείωση βραχυπρόθεσμων υποχρεώσεων (πλνν Τραπεζών)		
	Αφαιρούνται:		
	211 Μείωση αποθεμάτων		
	212 Μείωση μεταβατικών λογαριασμών ενεργητικού		
	213 Αύξηση μεταβατικών λογαριασμών παθητικού		
	214 Αύξηση βραχυπρόθεσμων υποχρεώσεων (πλνν Τραπεζών)	22.815.224	66.955,90
	Σύνολο Ταμιακών Εκροών (Α200)	270.214.540	792.999,38
A	300 Ταμιακές Εκροές φόρων		
	301 Φόροι εισοδήματος	64.668.697	189.783,41
	302 Μη ενσωματωμένοι στο λειτουργικό κόστος φόροι		
	303 Διαφορές Φορολογικού Ελέγχου	27.090.000	79.501,10
	304 Μείωση υποχρεώσεων από φόρους - τέλη		
	Έξοδα υποαποχολήσεως αδράνειας		
	Αφαιρούνται:		
	305 Αύξηση υποχρεώσεων από φόρους - τέλη	91.739.253	269.227,45
	Σύνολο Ταμιακών Εκροών (Α300)	19.444	57,06
	Ταμιακές Ροές από συνήθεις (λειτουργικές) δραστηριότητες (Α100-Α200-Α300)=Α	-6.825.652.278	-20.031.261,27
B	Ταμιακές Ροές από Επενδυτικές δραστηριότητες		
B	100 Ταμιακές εισροές		
	101 Πώληση ασώματων ακινητοποιήσεων	16.422.691.853	48.195.720,77
	102 Πώληση ενσώματων ακινητοποιήσεων		
	103 Πώληση συμμετοχών και τίτλων ακινητοποιήσεων	3.441.828.477	10.100.743,88
	104 Μείωση μακροπρόθεσμων απαιτήσεων		
	105 Έσοδα συμμετοχών και τίτλων ακινητοποιήσεων	4.553.945.469	13.364.476,80
	106 Πιστωτικοί τόκοι (μακροπρόθεσμων κλπ. απαιτήσεων)		
	Σύνολο Ταμιακών Εισροών (Β100)	24.418.465.799	71.660.941,45

19 ΚΑΤΑΣΤΑΣΕΙΣ ΤΑΜΙΑΚΩΝ ΡΟΩΝ ΧΡΗΣΗΣ 2001

		Ποσά σε δρχ.	Ποσά σε Euro
		Χρήση 2001	
B	Ταμιακές Εκροές		
201	Αγορά ασώματων ακινητοποιήσεων	650.000	1.907,56
202	Αγορά ενσώματων ακινητοποιήσεων	2.093.320	6.143,27
203	Αγορά συμμετοχών και τίτλων ακινητοποιήσεων		
204	Αύξηση μακροπρόθεσμων απαιτήσεων		
205	Αύξηση εξόδων εγκαταστάσεως		
	Σύνολο Ταμιακών Εκροών (B200)	2.743.320	8.050,83
	Ταμιακές Ροές από επενδυτικές δραστηριότητες (B100-B200)=B	24.415.722.479	71.652.890,62
Γ	Ταμιακές Ροές από Χρηματοδοτικές δραστηριότητες		
Γ 100	Ταμιακές εισροές		
101	Είσπραξη αύξησης μετοχικού κεφαλαίου και διαφοράς υπέρ άρτιο		
102	Είσπραξη επιχορηγήσεων παγίων		
103	Αύξηση μακροπρόθεσμων υποχρεώσεων	15.333.750.000	45.000.000,00
104	Αύξηση βραχυπρόθεσμων υποχρεώσεων (Λογαριασμοί Τραπεζών)		
	Σύνολο Ταμιακών Εισροών (Γ100)	15.333.750.000	45.000.000,00
Γ 200	Ταμιακές Εκροές		
201	Μείωση (επιστροφή) μετοχικού κεφαλαίου	31.129.010.810	91.354.397,09
202	Επιστροφή επιχορηγήσεων παγίων		
203	Μείωση μακροπρόθεσμων υποχρεώσεων		
204	Μείωση βραχυπρόθεσμων υποχρεώσεων (Λογαριασμοί Τραπεζών)	3.407.500.000	10.000.000,00
205	Τόκοι πληρωθέντες	345.644.134	1.014.362,83
206	Μερίσματα πληρωθέντα	1.392.405	4.086,29
207	Διανομή κερδών στο προσωπικό		
208	Αμοιβές Δ.Σ. από κέρδη χρήσεως	19.250.000	56.493,03
	Σύνολο Ταμιακών Εκροών (Γ200)	34.902.797.349	102.429.339,25
	Ταμιακές Ροές από χρηματοδοτικές δραστηριότητες (Γ100-Γ200)=Γ	-19.569.047.349	-57.429.339,25
	ΤΑΜΙΑΚΕΣ ΡΟΕΣ ΕΤΑΙΡΙΑΣ (Α+Β+Γ)	-1.978.977.148	-5.807.709,90
	ΠΛΕΟΝ: ΧΡΗΜΑΤΙΚΑ ΔΙΑΘΕΣΙΜΑ ΕΝΔΡΕΨΗΣ ΧΡΗΣΗΣ	5.879.134.506	17.253.512,86
	ΧΡΗΜΑΤΙΚΑ ΔΙΑΘΕΣΙΜΑ ΤΕΛΟΥΣ ΧΡΗΣΗΣ	3.900.157.358	11.445.802,96

Βούλα, 10 Απριλίου 2002

Ο ΠΡΟΕΔΡΟΣ

Ο ΑΝΤΙΠΡΟΕΔΡΟΣ

Ο ΟΙΚΟΝΟΜΙΚΟΣ ΔΙΕΥΘΥΝΤΗΣ

ΠΕΡΙΚΛΗΣ Σ. ΠΑΝΑΓΟΠΟΥΛΟΣ

ΑΛΕΞΑΝΔΡΟΣ Π. ΠΑΝΑΓΟΠΟΥΛΟΣ

ΝΙΚΟΛΑΟΣ Ι. ΤΑΠΙΡΗΣ

Α.Δ.Τ. Α 313650

Α.Δ.Τ. Ρ 033703

Α.Δ.Τ. Ν 255869

ΒΕΒΑΙΩΣΗ ΕΛΕΓΧΟΥ ΟΡΚΩΤΟΥ ΕΛΕΓΚΤΗ ΛΟΓΙΣΤΗ

Ελέγξαμε την ανωτέρω Κατάσταση Ταμιακών Ροών της Ανώνυμης Εταιρίας "Επιχειρήσεις Αττικής Α.Ε. Συμμετοχών" για την χρήση που έληξε την 31 Δεκεμβρίου 2001, η οποία έχει καταρτιστεί με βάση τις ελεγμένες Οικονομικές Καταστάσεις της χρήσεως για τις οποίες έχουμε εκδώσει το από 12 Απριλίου 2002 πιστοποιητικό ελέγχου. Κατά τη γνώμη μας η προαναφερόμενη Κατάσταση Ταμιακών Ροών απεικονίζει τις Ταμιακές εισροές και εκροές από τις κατά την χρήση δραστηριότητες της επιχείρησης.

Αθήνα, 12 Απριλίου 2002

Ο Ορκωτός Ελεγκτής Λογιστής

Άθως Στυλιανού

Α.Μ. ΣΟΕΛ 12311

DRM ΣΤΥΛΙΑΝΟΥ

Μέλος της RSM International

ΕΠΙΧΕΙΡΗΣΕΙΣ ΑΤΤΙΚΗΣ Α.Ε. - ΟΜΙΛΟΣ ΕΤΑΙΡΙΩΝ

ΑΡ.Μ.Α.Ε. 7702/06/Β/86/128

ΕΝΟΠΟΙΗΜΕΝΗ - Κατάσταση Ταμιακών Ροών
της χρήσεως: από 1/1/2001 μέχρι 31/12/2001

		Ποσό σε δρχ.	Ποσό σε Euro
		Χρήση 2001	
Ταμιακές Ροές από συνήθεις (λειτουργικές) δραστηριότητες			
A	100	Ταμιακές εισροές	
	101	85.378.069,377	250.559.264,50
	102	151.408.731	444.339,64
	103	6.774.541,097	19.881.265,14
	104	84.010,340	246.545,39
	105	842.225,677	2.471.682,10
	106	192.490,114	564.901,29
	107	444.882,051	1.305.596,63
	108	3.374.984,180	9.904.575,73
	Αφαιρούνται:		
	109	7.357.787,294	21.592.919,42
	110	11.910.363,486	34.953.377,80
		77.974.460,787	228.831.873,18
A	200	Ταμιακές Εκροές	
	201	53.589.799,204	157.270.137,06
	202	4.722.095,912	13.857.948,38
	203	0	0,00
	204	10.142.558,085	29.765.394,23
	205	0	0,00
	206	1.005.026,353	2.949.453,71
	207	207.589,946	609.214,81
	208	601.891,240	1.766.371,94
	209	801.607,961	2.352.481,18
	210	4.396.652,471	12.902.868,59
	Αφαιρούνται:		
	211	41.095,246	120.602,34
	212	3.426.656,236	10.056.217,86
	213	3.777.972,405	11.087.226,43
	214	11.218.521,110	32.923.026,00
		57.002.976,175	167.286.797,29
A	300	Ταμιακές Εκροές φόρων	
	301	91.136,144	267.457,50
	302	0	0,00
	303	28.513,421	83.678,42
	304	0	0,00
	Αφαιρούνται:		
	305	750.839,039	2.203.489,48
		-631.189,474	-1.852.353,56
		Ταμιακές Ροές από συνήθεις (λειτουργικές) δραστηριότητες (Α100-Α200-Α300)=Α	21.602.674,086
			63.397.429,45
B	Ταμιακές Ροές από Επενδυτικές δραστηριότητες		
B	100	Ταμιακές εισροές	
	101	16.608.542,553	48.741.137,35
	102	8.412.887,153	24.689.324,00
	103	3.441.828,477	10.100.743,88
	104	0	0,00
	105	4.553.945,469	13.364.476,80
	106	0	0,00
		33.017.203,652	96.895.682,03

		Ποσά σε δρχ.	Ποσά σε Euro
		Χρήση 2001	
Β	Ταμιακές Εκροές		
201	Αγορά ασώματων ακινοποιήσεων	4.979.906	14.614,54
202	Αγορά ενσώματων ακινοποιήσεων	155.278.848,574	455.697.281,21
203	Αγορά συμμετοχών και τίτλων ακινοποιήσεων	0	0,00
204	Αύξηση μακροπρόθεσμων απαιτήσεων	9.035.496,789	26.516.498,28
205	Αύξηση εξόδων εγκαταστάσεως	717.382,907	2.105.305,67
	Σύνολο Ταμιακών Εκροών (Β200)	165.036.708,176	484.333.699,71
	Ταμιακές Ροές από επενδυτικές δραστηριότητες (Β100-Β200)=Β	-132.019.504,524	-387.438.017,68
Γ	Ταμιακές Ροές από Χρηματοδοτικές δραστηριότητες		
Γ 100	Ταμιακές εισροές		
101	Είσπραξη αύξησης μετοχικού κεφαλαίου και διαφορές υπέρ άρθιο	10.589.696,100	31.077.611,45
102	Είσπραξη επιχορηγήσεων παγίων	18.728,002	54.961,12
103	Αύξηση μακροπρόθεσμων υποχρεώσεων	141.491.075,596	415.234.264,40
104	Αύξηση βραχυπρόθεσμων υποχρεώσεων (λογαριασμοί Τραπεζών)	6.439.818,215	18.898.952,94
	Σύνολο Ταμιακών Εισροών (Γ100)	158.539.317,913	465.265.789,91
Γ 200	Ταμιακές Εκροές		
201	Μείωση (επιστροφή) μετοχικού κεφαλαίου	31.129.010,810	91.354.397,09
202	Επιστροφή επιχορηγήσεων παγίων	0	0,00
203	Μείωση μακροπρόθεσμων υποχρεώσεων	7.088.976,618	20.804.039,96
204	Μείωση βραχυπρόθεσμων υποχρεώσεων (λογαριασμοί Τραπεζών)	5.845.452,791	17.154.667,03
205	Τόκοι πληρωθέντες	11.329.278,061	33.248.064,74
206	Μερίσματα πληρωθέντα	4.549.493,774	13.351.412,40
207	Διανομή κερδών στο προσωπικό	0	0,00
208	Αρτιβές Δ.Σ. από κέρδη χρήσεως	38.500,000	112.986,06
	Σύνολο Ταμιακών Εκροών (Γ200)	59.980.712,054	176.025.567,29
	Ταμιακές Ροές από χρηματοδοτικές δραστηριότητες (Γ100-Γ200)=Γ	98.558.605,859	289.240.222,62
	ΤΑΜΙΑΚΕΣ ΡΟΕΣ ΕΤΑΙΡΙΑΣ (Α+Β+Γ)	-11.858.224,579	-34.800.365,60
	ΠΛΕΟΝ: ΧΡΗΜΑΤΙΚΑ ΔΙΑΘΕΣΙΜΑ ΕΝΑΡΞΗΣ ΧΡΗΣΗΣ	29.501.248,574	86.577.398,60
	ΧΡΗΜΑΤΙΚΑ ΔΙΑΘΕΣΙΜΑ ΤΕΛΟΥΣ ΧΡΗΣΗΣ	17.643.023,995	51.777.033,00

Βούλα, 11 Απριλίου 2002

Ο ΠΡΟΕΔΡΟΣ

Ο ΑΝΤΙΠΡΟΕΔΡΟΣ

Ο ΟΙΚΟΝΟΜΙΚΟΣ ΔΙΕΥΘΥΝΤΗΣ

ΠΕΡΙΚΛΗΣ Σ. ΠΑΝΑΓΟΠΟΥΛΟΣ

ΑΛΕΞΑΝΔΡΟΣ Π. ΠΑΝΑΓΟΠΟΥΛΟΣ

ΝΙΚΟΛΑΟΣ Ι. ΤΑΠΙΡΗΣ

Α.Δ.Τ. Λ 313650

Α.Δ.Τ. Ρ 033703

Α.Δ.Τ. Ν 255869

ΒΕΒΑΙΩΣΗ ΕΛΕΓΧΟΥ ΟΡΚΩΤΟΥ ΕΛΕΓΚΤΗ ΛΟΓΙΣΤΗ

Ελέγξαμε την ανωτέρω Ενοποιημένη Κατάσταση Ταμιακών Ροών της Ανώνυμης Εταιρίας "Επιχειρήσεις Αττικής Α.Ε. Συμμετοχών" και των θυγατρικών της για την χρήση που έληξε την 31 Δεκεμβρίου 2001, η οποία έχει καταρτιστεί με βάση τις ελεγμένες Ενοποιημένες Οικονομικές Καταστάσεις της χρήσεως για τις οποίες έχουμε εκδόσει το από 12 Απριλίου 2002 πιστοποιητικό ελέγχου. Κατά τη γνώμη μας η προαναφερόμενη Ενοποιημένη Κατάσταση Ταμιακών Ροών απεικονίζει τις Ταμιακές εισροές και εκροές από τις κατά την χρήση δραστηριότητες του συνόλου των επιχειρήσεων που περιλαμβάνονται στην ενοποίηση της 31 Δεκεμβρίου 2001.

Αθήνα, 12 Απριλίου 2002
Ο Ορκωτός Ελεγκτής Λογιστής

Άθως Στυλιανού
Α.Μ. ΣΟΕΛ 12311
DRM ΣΤΥΛΙΑΝΟΥ
Μέλος της RSM International



ΕΠΙΧΕΙΡΗΣΕΙΣ ΑΤΤΙΚΗΣ Α.Ε.

ΑΛΚΥΟΝΙΔΩΝ 157, 166 73 ΒΟΥΛΑ
ΤΗΛ: 010 891 9500, FAX: 010 891 9509
www.attica-enterprises.com
www.superfast.com
www.bluestarferries.com

