

ΕΤΗΣΙΟ ΔΕΛΤΙΟ 2001



ΓΡΑΜΜΕΣ ΣΤΡΙΝΤΖΗ ΝΑΥΤΙΛΙΑΚΗ Α.Ε.

ΕΤΗΣΙΟ ΔΕΛΤΙΟ 2001

Απόφαση 5/204/14.11.2000 (άρθρο 16)
της Επιτροπής Κεφαλαιαγοράς

Τακτική Γενική Συνέλευση των Μετόχων
της 25ης Απριλίου, 2002

ΓΡΑΜΜΕΣ ΣΤΡΙΝΤΖΗ ΝΑΥΤΙΛΙΑΚΗ Α.Ε.

ΠΕΡΙΕΧΟΜΕΝΑ

| | |
|--|-----------|
| I. ΠΛΗΡΟΦΟΡΙΕΣ ΓΙΑ ΤΗ ΣΥΝΤΑΞΗ ΤΟΥ ΕΤΗΣΙΟΥ ΔΕΛΤΙΟΥ ΚΑΙ ΤΟΥΣ ΕΛΕΓΚΤΕΣ ΤΗΣ ΕΤΑΙΡΙΑΣ | 3 |
| II. ΓΕΝΙΚΕΣ ΠΛΗΡΟΦΟΡΙΕΣ ΓΙΑ ΤΗΝ ΕΤΑΙΡΙΑ ΚΑΙ ΤΟΝ ΟΜΙΛΟ | 5 |
| 1. Γενικά | 5 |
| 2. Αντικείμενο δραστηριότητας | 5 |
| 3. Ανάπτυξη δραστηριότητας | 6 |
| 4. Δίκτυο πωλήσεων | 6 |
| 5. Σημαντικά γεγονότα Ομίλου το 2001 – Επενδύσεις | 7 |
| 6. Πάγια περιουσιακά στοιχεία Ομίλου – Εγγυήσεις και εμπράγματα ασφαλείες | 8 |
| 6.1 Πάγια περιουσιακά στοιχεία | 8 |
| 6.2 Εγγυήσεις και εμπράγματα ασφαλείες | 9 |
| III. ΠΛΗΡΟΦΟΡΙΕΣ ΣΧΕΤΙΚΑ ΜΕ ΤΟ ΚΕΦΑΛΑΙΟ – ΤΟΥΣ ΜΕΤΟΧΟΥΣ – ΤΗ ΔΙΟΙΚΗΣΗ ΚΑΙ ΤΟ ΠΡΟΣΩΠΙΚΟ ΤΗΣ ΕΤΑΙΡΙΑΣ ΚΑΙ ΤΟΥ ΟΜΙΛΟΥ..... | 10 |
| 1. Μετοχικό Κεφάλαιο | 10 |
| 2. Ίδια Κεφάλαια Εταιρίας – Ομίλου. Λογιστική αξία μετοχής..... | 10 |
| 3. Μέτοχοι..... | 11 |
| 4. Δικαιώματα Μετόχων..... | 11 |
| 5. Διοίκηση – Διεύθυνση εργασιών | 11 |
| 6. Συμμετοχές των μελών του Διοικητικού Συμβουλίου στο Διοικητικό Συμβούλιο άλλων εταιριών | 13 |
| 7. Απασχολούμενο Προσωπικό | 13 |
| 8. Οργανόγραμμα..... | 14 |
| IV. ΣΤΟΙΧΕΙΑ ΚΛΑΔΟΥ | 15 |
| V. ΑΠΟΛΟΓΙΣΤΙΚΑ ΣΤΟΙΧΕΙΑ ΔΡΑΣΤΗΡΙΟΤΗΤΑΣ ΓΡΑΜΜΕΣ ΣΤΡΙΝΤΖΗ ΝΑΥΤΙΛΙΑΚΗ Α.Ε. ΚΑΙ ΕΝΟΠΟΙΗΜΕΝΑ 2000-2001 | 16 |
| 1. Εξέλιξη εργασιών – αποτελεσμάτων | 16 |
| 2. Στοιχεία Ισολογισμού | 19 |
| 3. Διάθεση αποτελεσμάτων..... | 21 |
| 4. Χρηματοοικονομικοί Δείκτες Ομίλου | 22 |
| 5. Πηγές και χρήσεις κεφαλαίων | 23 |
| VI. ΣΥΝΔΕΔΕΜΕΝΕΣ ΕΤΑΙΡΙΕΣ | 24 |
| VII. ΘΥΓΑΤΡΙΚΕΣ ΕΤΑΙΡΙΕΣ..... | 25 |
| A. BLUE STAR FERRIES ΝΑΥΤΙΛΙΑΚΗ Α.Ε. | 25 |
| B. STRINTZIS LINES SHIPPING LTD. | 27 |
| Γ. STRINTZIS LINES COMPANY LTD. | 28 |
| Δ. THELMO MARINE S.A..... | 28 |
| E. WATERFRONT NAVIGATION COMPANY | 29 |
| ΣΤ. BLUE GALAXY SHIPPING INC..... | 30 |
| Z. BLUE ISLAND SHIPPING INC. | 31 |
| H. BLUE STAR FERRIES S.A. | 31 |
| VIII. ΕΤΑΙΡΙΕΣ ΠΟΥ ΕΧΟΥΝ ΕΝΙΑΙΑ ΔΙΕΥΘΥΝΣΗ Ή ΚΟΙΝΗ ΔΙΟΙΚΗΣΗ..... | 33 |
| IX. ΕΤΑΙΡΙΕΣ ΠΟΥ ΣΥΜΜΕΤΕΧΟΥΝ ΣΤΗΝ ΓΡΑΜΜΕΣ ΣΤΡΙΝΤΖΗ ΝΑΥΤΙΛΙΑΚΗ Α.Ε. | 34 |
| X. ΔΙΕΤΑΙΡΙΚΕΣ ΣΥΝΑΛΛΑΓΕΣ ΓΡΑΜΜΕΣ ΣΤΡΙΝΤΖΗ ΝΑΥΤΙΛΙΑΚΗ Α.Ε. ΚΑΙ ΕΤΑΙΡΙΩΝ ΤΟΥ ΟΜΙΛΟΥ | 36 |
| XI. ΠΛΗΡΟΦΟΡΙΕΣ ΓΙΑ ΤΗΝ ΤΡΕΧΟΥΣΑ ΧΡΗΣΗ 2002 – ΠΡΟΟΠΤΙΚΕΣ | 37 |
| XII. ΚΑΤΑΣΤΑΣΗ ΠΡΟΣΩΠΩΝ ΠΟΥ ΥΠΟΚΕΙΝΤΑΙ ΣΤΙΣ ΔΙΑΤΑΞΕΙΣ ΤΟΥ ΑΡΘΡΟΥ 8 ΤΗΣ ΥΠ’ ΑΡΙΘΜ. 5/204/14-11-2000 ΑΠΟΦΑΣΗΣ ΤΗΣ ΕΠΙΤΡΟΠΗΣ ΚΕΦΑΛΑΙΑΓΟΡΑΣ | 38 |
| ΠΑΡΑΡΤΗΜΑ | 39 |

ΠΛΗΡΟΦΟΡΙΕΣ ΓΙΑ ΤΗ ΣΥΝΤΑΞΗ ΤΟΥ ΕΤΗΣΙΟΥ ΔΕΛΤΙΟΥ ΚΑΙ ΤΟΥΣ ΕΛΕΓΚΤΕΣ ΤΗΣ ΕΤΑΙΡΙΑΣ



Στο παρόν Ετήσιο Δελτίο περιέχονται εκείνα τα οικονομικά στοιχεία και οι πληροφορίες που θεωρούνται απαραίτητες προκειμένου οι μέτοχοι και το επενδυτικό κοινό να μπορέσουν να εκτιμήσουν σωστά την περιουσία, τα αποτελέσματα και τις προοπτικές της Εταιρίας και του Ομίλου.

Οι επενδυτές που ενδιαφέρονται για περισσότερες πληροφορίες, μπορούν να απευθύνονται κατά τις εργάσιμες ημέρες και ώρες, στα γραφεία της Εταιρίας, Λεωφ. Αλκυονίδων 157, 166 73 Βούλα, τηλ.: 010 891 9800, fax: 010 891 9809. Υπεύθυνος είναι ο κ. Δημήτριος Σουρής, Διευθυντής του Τμήματος Μετόχων.

Η σύνταξη του Ετήσιου Δελτίου έγινε σύμφωνα με τις διατάξεις της απόφασης 5/204/14.11.2000 της Επιτροπής Κεφαλαιαγοράς.

Υπεύθυνοι για τη σύνταξη του Ετήσιου Δελτίου και την ακρίβεια των στοιχείων που περιέχει είναι ο κ. Γεράσιμος Δ. Στριντζής, Πρόεδρος και Δ/νων Σύμβουλος, ο κ. Σπυρίδων Χ. Πασχάλης, Εντεταλμένος Σύμβουλος και ο κ. Νικόλαος Ι. Ταπίρης Οικονομικός Διευθυντής, διεύθυνση Λεωφ. Αλκυονίδων 157, 166 73 Βούλα, Αττικής.

Το Διοικητικό Συμβούλιο της Εταιρίας δηλώνει ότι όλα τα μέλη του έχουν λάβει γνώση του περιεχομένου του παρόντος Δελτίου και μαζί με τους συντάκτες του βεβαιώνουν υπεύθυνα ότι:

- A. Όλα τα στοιχεία και οι πληροφορίες που περιέχονται σ' αυτό είναι αληθή.
- B. Δεν υπάρχουν άλλα στοιχεία και δεν έχουν λάβει χώρα γεγονότα, η απόκρυψη ή παράλειψη των οποίων θα μπορούσε να καταστήσει παραπλανητικό το σύνολο ή μέρος των στοιχείων και πληροφοριών που περιέχονται στο Ετήσιο Δελτίο.
- Γ. Δεν εκκρεμούν σε βάρος της Εταιρίας και των εταιριών που ελέγχονται μετοχικά απ' αυτήν δικαστικές διαφορές ή διαιτησίες, οι οποίες θα μπορούσαν να έχουν ουσιώδεις αρνητικές επιπτώσεις στην οικονομική της κατάσταση, πλην των κάτωθι αναφερομένων:

Το Δεκέμβριο του 1998 η Επιτροπή Ανταγωνισμού της Ευρωπαϊκής Ένωσης με πρωτόδικη απόφαση επέβαλε πρόστιμο σε αριθμό ακτοπλοϊκών εταιριών που δραστηριοποιούνταν στη γραμμή Ελλάδος-Ιταλίας κατά την περίοδο 1987 έως 1993. Το πρόστιμο που επιβλήθηκε στην Εταιρία ανέρχεται σε 500 εκατ. περίπου, έναντι του οποίου δεν σχηματίστηκε πρόβλεψη επειδή η Εταιρία αμφισβητεί την ανωτέρω απόφαση και έχει ήδη προσφύγει στο Ευρωπαϊκό Δικαστήριο.

Την 31η Δεκεμβρίου 2001, υπήρχαν εκκρεμείς δικαστικές και άλλες υποθέσεις σχετικές με τη δραστηριότητα της Εταιρίας, συνολικού ποσού 1,4 δισ. περίπου. Η Διοίκηση πιστεύει ότι οι ανωτέρω υποθέσεις, θα επιλυθούν χωρίς σημαντική επίπτωση στην οικονομική της θέση.

I

Η μητρική Εταιρία καθώς και όλες οι εταιρίες του Ομίλου ελέγχονται από τον ορκωτό Ελεγκτή-Λογιστή κ. Άθω Στυλιανού (Α.Μ.Σ.Ο.Ε. 12311) της DRM ΣΤΥΛΙΑΝΟΥ Α.Ε. (Εθνικής Αντιστάσεως 84, 152 31 Χαλάνδρι) μέλος της RSM International, ο οποίος πραγματοποίησε και τον έλεγχο της χρήσης 2001. Τα σχετικά πιστοποιητικά ελέγχου δημοσιεύονται στο παράρτημα μαζί με τους αντίστοιχους Ισολογισμούς.

Η Εταιρία δεν έχει ελεγχθεί φορολογικά για τα έτη 2000 και 2001. Οι έχουσες υποχρέωση θυγατρικές εταιρίες του Ομίλου δεν έχουν ελεγχθεί φορολογικά για τα έτη 2000 και 2001 εκτός της εταιρίας BLUE STAR FERRIES N.A.E. που δεν έχει ελεγχθεί για τα έτη 1993-2001.

Στη χρήση 2001 πραγματοποιήθηκε φορολογικός έλεγχος από τη Δ.Ο.Υ. ΠΛΟΙΩΝ Πειραιά για όλες τις εταιρίες του Ομίλου, για τις χρήσεις 1993-1999, εκτός της BLUE STAR FERRIES N.A.E. Για τις παραπάνω επτά (7) ανέλεγκτες χρήσεις προέκυψαν πρόστιμα και πρόσθετοι φόροι ποσού ύψους δρχ. 554.013.255 που επιβάρυναν τη διάθεση αποτελεσμάτων της χρήσης 2001.

ΓΕΝΙΚΕΣ ΠΛΗΡΟΦΟΡΙΕΣ ΓΙΑ ΤΗΝ ΕΤΑΙΡΙΑ ΚΑΙ ΤΟΝ ΟΜΙΛΟ



1. Γενικά

Η ΓΡΑΜΜΕΣ ΣΤΡΩΠΙΝΤΖΗ ΝΑΥΤΙΛΙΑΚΗ Α.Ε. ιδρύθηκε την 10η Νοεμβρίου 1992 (ΦΕΚ 5228/23.11.1992) και είναι εγγεγραμμένη στο Μητρώο Ανωνύμων Εταιριών με αριθμό 27574/06/Β/92/34. Η διάρκεια της έχει ορισθεί μέχρι το 2091 με δυνατότητα παράτασης. Η Εταιρία έχει έδρα τη Βούλα Αττικής, Λεωφ. Αλκουονίδων 157, Τ.Κ. 166 73, τηλ.: 010 891 9800, fax: 010 891 9809.

Σύμφωνα με το άρθρο 2 του Καταστατικού, σκοπός της Εταιρίας είναι:

1. Η απόκτηση και η πλοιοκτησία πλοίων ή η συμμετοχή με την απόκτηση μέρους ή όλων των μετοχών άλλων εταιριών ελληνικών ή αλλοδαπών που έχουν σκοπό και αποκλειστικό αντικείμενο την πλοιοκτησία και/ή την εκμετάλλευση πλοίων.
2. Για την επίτευξη του σκοπού της η Εταιρία μπορεί:
 - α. Να συμμετέχει σε οποιαδήποτε επιχείρηση με όμοιο ή παρεμφερή σκοπό, οποιουδήποτε εταιρικού τύπου.
 - β. Να συνεργάζεται με οποιοδήποτε φυσικό ή νομικό πρόσωπο του ιδιωτικού ή και δημόσιου τομέα του εσωτερικού ή του εξωτερικού με οποιοδήποτε τρόπο.
 - γ. Να ιδρύει υποκαταστήματα ή πρακτορεία ή γραφεία οπουδήποτε και
 - δ. Να αντιπροσωπεύει οποιαδήποτε επιχείρηση ημεδαπή ή αλλοδαπή οποιουδήποτε εταιρικού τύπου με όμοιο ή παρεμφερή σκοπό.

Το σύνολο του κύκλου εργασιών του Ομίλου ανήκει στην κατηγορία οικονομικής δραστηριότητας (ΣΤΑΚΟΔ) 611.0.

2. Αντικείμενο δραστηριότητας

Η ΓΡΑΜΜΕΣ ΣΤΡΩΠΙΝΤΖΗ ΝΑΥΤΙΛΙΑΚΗ Α.Ε. είναι αμιγώς ναυτιλιακή εταιρία με σημαντική παρουσία στις διεθνείς και εσωτερικές γραμμές. Ο Όμιλος σήμερα (Απρίλιος 2002) διαθέτει δώδεκα (12) πλοία, από τα οποία τα δέκα (10) είναι επιβατηγά-οχηματαγωγά και τα δύο (2) είναι τύπου catamaran και μεταφέρουν μόνο επιβάτες.

Ο Όμιλος με τη δρομολόγηση των τριών (3) νεότευκτων πλοίων που παρελήφθησαν το 2000, με την προγραμματισθείσα παραλαβή άλλων δύο (2) νεότευκτων πλοίων που θα παραληφθούν εντός του β' τριμήνου του 2002 και με την πώληση παλαιών πλοίων, προβαίνει σε ταχύτατη ανανέωση του στόλου προκειμένου να προσφέρει καλύτερες υπηρεσίες στο επιβατικό κοινό και καλύτερη σύνδεση των λιμένων που θα εξυπηρετεί.

II

Ο Όμιλος το 2001 δραστηριοποιήθηκε στις ακόλουθες γραμμές:

Γραμμές Ελλάδος-Ιταλίας

Πάτρα-Ηγουμενίτσα-Ανκόνα με τα πλοία Blue Star 1 και Blue Star 2.

Πάτρα-Ηγουμενίτσα-Κέρκυρα-Βενετία με τα πλοία Blue Horizon και Blue Sky.

Ηγουμενίτσα-Κέρκυρα-Μπρίντζι με το πλοίο Blue Bridge.

Γραμμές Ιονίου

Πάτρα-Σάμη-Ιθάκη με το πλοίο Κεφαλονιά.

Κυλλήνη-Αργοστόλι Κεφαλληνίας με το πλοίο Ionian Sun μέχρι και το Σεπτέμβριο του 2001.

Γραμμές Κυκλάδων

Πειραιάς-(Σύρος)-Πάρος-Νάξος-(Ιος)-Σαντορίνη με το Blue Star Ithaki.

Πειραιάς-Σύρος-Τήνος-Μύκονος-(Δονούσα)-(Αμοργός) με το Blue Aegean για την περίοδο Ιούνιος – Οκτώβριος 2001.

Ραφήνα-Άνδρος-Τήνος-Μύκονος με το Superferry II.

Ραφήνα-Τήνος-Μύκονος-Πάρος με τα Seajet 1 και Seajet 2 για την περίοδο Απρίλιος – Οκτώβριος 2001.

3. Ανάπτυξη δραστηριότητας

Τα πλοία του Ομίλου παρέχουν τη δυνατότητα μεταφοράς επιβατών και οχημάτων (φορτηγά, Ι.Χ. αυτοκίνητα, τροχόσπιτα, λεωφορεία, μοτοσυκλέτες). Τα έσοδά τους προέρχονται από ναύλους και από παροχή υπηρεσιών επί των πλοίων.

Το 2001 στις γραμμές εσωτερικού τα πλοία του Ομίλου ΓΡΑΜΜΕΣ ΣΤΡΩΤΙΝΤΖΗ ΝΑΥΤΙΛΙΑΚΗ Α.Ε. μετέφεραν 2.068.628 επιβάτες, 64.372 φορτηγά αυτοκίνητα και 269.093 Ι.Χ. αυτοκίνητα. Σε σύγκριση με το 2000 μεταφέρθηκαν 6,6% περισσότεροι επιβάτες, 20% λιγότερα φορτηγά αυτοκίνητα και 2,1% λιγότερα Ι.Χ. οχήματα. Η μείωση του μεταφορικού έργου στα φορτηγά αυτοκίνητα και στα Ι.Χ. οχήματα οφείλεται κατά κύριο λόγο στην παύση δρομολογίων του πλοίου Ionian Sun στο τέλος της καλοκαιρινής περιόδου.

Στη χρήση 2001, στις γραμμές Ελλάδος-Ιταλίας, ο Όμιλος δραστηριοποιήθηκε με δύο (2) πλοία λιγότερα σε σχέση με το 2000, επέτυχε όμως να διατηρήσει τη σημαντική του θέση στην αγορά αυτή. Ειδικότερα τα πλοία του Ομίλου μετέφεραν 479.138 επιβάτες, 105.772 Ι.Χ. οχήματα και 74.584 φορτηγά αυτοκίνητα. Σε σχέση με το 2000 μεταφέρθηκαν 4,5% λιγότεροι επιβάτες, τα ίδια περίπου Ι.Χ. οχήματα και 4,2% λιγότερα φορτηγά αυτοκίνητα διεθνών μεταφορών.

Στις γραμμές Ελλάδος-Ιταλίας, ο Όμιλος σύμφωνα με τα στοιχεία των Λιμενικών Αρχών Πατρών και Ηγουμενίτσας (εξαιρουμένης της κίνησης του Λιμένος Κέρκυρας), μετέφερε με τα πλοία του το 17,1% των επιβατών, το 17,1% των φορτηγών αυτοκινήτων και το 18,2% των Ι.Χ. οχημάτων που διακινήθηκαν μεταξύ Ελλάδος και Ιταλίας σημειώνοντας αύξηση του μεριδίου αγοράς σε σύγκριση με το 2000 στους επιβάτες και τα Ι.Χ. οχήματα.

4. Δίκτυο Πωλήσεων

- Γραμμές Αδριατικής

Ο Όμιλος Γραμμές Στριντζή Ναυτιλιακή Α.Ε., μέλος του Ομίλου Επιχειρήσεις Αττικής, λειτουργεί σε ενιαία μηχανογραφική βάση με τον Όμιλο Superfast Ferries. Το Δίκτυο Πωλήσεων του Ομίλου επεκτείνεται σε όλο τον κόσμο με το διορισμό Κεντρικών Αντιπροσώπων-Premium Sales Agents στις κυριότερες αγορές και Λιμενικών Πρακτόρων στα Λιμάνια αναχώρησης των πλοίων.

Οι Premium Sales Agents συνδέονται ηλεκτρονικά με τον Όμιλο και όλες οι κρατήσεις γίνονται με συνδέσεις ON-LINE. Το σύστημα κρατήσεων του Ομίλου είναι από τα πλέον σύγχρονα και αξιόπιστα της αγοράς και συνδέεται με Διεθνή Δίκτυα Κρατήσεων όπως το START, SABRE, SIGMA και το GALILEO μέσω των οποίων συνδέονται ON-LINE περισσότερα από 50.000 Τουριστικά Γραφεία σε όλο τον κόσμο.

Ο Όμιλος συμμετείχε στις κυριότερες τουριστικές εκθέσεις στην Ευρώπη προβάλλοντας όχι μόνο τα προγράμματά του – υπηρεσίες του αλλά και τον Ελληνικό Τουρισμό γενικότερα.

- Ελληνικές Ακτοπλοϊκές Γραμμές

Στις Ελληνικές Ακτοπλοϊκές Γραμμές ο Όμιλος Γραμμές Στρίντζη Ναυτιλιακή Α.Ε. είναι πάντα πρωτοπόρος αφού ο τύπος του εισιτηρίου που χρησιμοποιεί τα τρία τελευταία χρόνια καθιερώθηκε ως το κοινό ακτοπλοϊκό εισιτήριο που χρησιμοποιούν πλέον όλες οι εταιρίες. Επίσης η διαδικασία ελέγχου επιβίβασης check-in με τη μέθοδο Bar Code που εφαρμόζει μέχρι σήμερα ο Όμιλος κάνει δυνατή την παραγωγή ονομαστικών καταστάσεων επιβαινόντων αμέσως μετά την αναχώρηση του πλοίου. Το σύστημα αυτό το εφαρμόζουν πλέον όλες οι Ελληνικές Ακτοπλοϊκές Εταιρίες,

Το Δίκτυο Πωλήσεων του Ομίλου στην Ελλάδα είναι εξαιρετικά ανεπτυγμένο αφού υπάρχουν περισσότερα από 500 σημεία πώλησης (Τουριστικά Γραφεία) τα οποία συνδέονται με τον κεντρικό ηλεκτρονικό υπολογιστή του Ομίλου.

Το 2001 ο Όμιλος εξέδωσε περισσότερα από 2.500.000 εισιτήρια επιβατών και οχημάτων τα οποία στο σύνολό τους εκδόθηκαν ηλεκτρονικά.

5. Σημαντικά γεγονότα Ομίλου το 2001 – Επενδύσεις

Τα πιο σημαντικά γεγονότα του Ομίλου στη χρήση 2001 είναι τα ακόλουθα:

- Τον Ιούνιο του 2001 η Τακτική Γενική Συνέλευση των μετόχων αποφάσισε τη μεταφορά της έδρας της Εταιρίας στο Δήμο Βούλας. Ο Όμιλος πλέον συστεγάζεται με τις υπόλοιπες εταιρίες του Ομίλου Επιχειρήσεις Αττικής Α.Ε. Στην ίδια Γενική Συνέλευση απεφασίσθη η αύξηση Μετοχικού Κεφαλαίου κατά δρχ. 1.168.125.000 με κεφαλαιοποίηση Αποθεματικών από την έκδοση μετοχών υπέρ το Άρτιο για στοργυλοποίηση της ονομαστικής αξίας της μετοχής σε Ευρώ καθώς επίσης και τη μετατροπή του Μετοχικού Κεφαλαίου και της ονομαστικής αξίας της μετοχής σε Ευρώ.
- Τον Σεπτέμβριο του 2001, η Blue Star Ferries και τα πλοία της πιστοποιήθηκαν με το πιστοποιητικό ποιότητας ISO 9002. Το ISO 9002 είναι ο τίτλος που αποδεικνύει έμπρακτα την ποιότητα των παρεχόμενων υπηρεσιών του Ομίλου μας και απονεμήθηκε από τον Αμερικάνικο Φορέα Πιστοποίησης 'ABS GROUP INC'.
- Τον Οκτώβριο του 2001 ο Όμιλος, έχοντας ως στόχο την ανανέωση του στόλου, προέβη στην πώληση του παλαιότερου πλοίου του στόλου, Ionian Sun.
- Στις 15.11.2001, πραγματοποιήθηκε στα Ναυπηγεία Daewoo Shipbuilding and Marine Engineering Co. Ltd., η καθέλκυση του Blue Star Paros του πρώτου από τα δύο νέα πλοία που θα δρομολογηθούν στις γραμμές των Κυκλάδων το καλοκαίρι του 2002. Το Blue Star Paros είναι ένα υπερσύγχρονο πλοίο, ταχύτητας 26 κόμβων, χωρητικότητας 1.500 επιβατών, διαθέτει 38 καμπίνες για επιβάτες (130 κλίνες) και έχει χώρο garage για 210 Ι.Χ. οχήματα ή για 35 φορτηγά αυτοκίνητα και 104 Ι.Χ. οχήματα. Σημειώνεται ότι στις 27 Φεβρουαρίου 2002 πραγματοποιήθηκε στα ανωτέρω Ναυπηγεία και η καθέλκυση του δεύτερου πλοίου Blue Star Naxos.
- Το Μάιο του 2001 τα πλοία Blue Island και Blue Galaxy μεταβιβάστηκαν από τη μητρική εταιρία Γραμμές Στρίντζη Ναυτιλιακή Α.Ε. στις κατά 100% θυγατρικές εταιρίες Blue Island Shipping Inc. και Blue Galaxy Shipping Inc.

Επενδύσεις Ομίλου

Ο Όμιλος προχωρά με γρήγορα βήματα στην ανανέωση του στόλου των πλοίων του. Μετά την παραλαβή το 2000 τριών (3) υπερσύγχρονων επιβατηγών-οχηματαγωγών πλοίων (Blue Star 1, Blue Star 2 και Blue Star Ithaki) το Νοέμβριο του 2000 προέβη στην παραγγελία δύο (2) ακόμη υπερσύγχρονων επιβατηγών-οχηματαγωγών πλοίων, υψηλής ταχύτητας, τα οποία αναμένεται να παραληφθούν εντός του β' τριμήνου του 2002. Η αξία της νέας παραγγελίας ανέρχεται σε Ευρώ 85,1 εκατ. (δρχ. 29 δισ.) περίπου και ήδη ο Όμιλος κατέβαλε εντός της χρήσης 2001 ως προκαταβολές και έξοδα για τα δύο πλοία το ποσό των Ευρώ 15,6 εκατ. (δρχ. 5,3 δισ.) περίπου.



Επίσης στη χρήση 2001 ο Όμιλος συνέχισε να επενδύει στον εκσυγχρονισμό του στόλου του καταβάλλοντας α) για εργασίες ανακαίνισης, αναβάθμισης και προσαρμογής των πλοίων στα νέα εταιρικά σήματα και standards, β) για προσαρμογή των πλοίων στις απαιτήσεις της οδηγίας 98/18 και γ) για αλλαγές και προσθήκες υπολογιστικών συστημάτων, ποσό άνω των Ευρώ 14 εκατ. (δρχ. 4,8 δισ.).

6. Πάγια περιουσιακά στοιχεία Ομίλου – Εγγυήσεις και εμπράγματα ασφαλείες

6.1 Πάγια περιουσιακά στοιχεία

Η μεταβολή της λογιστικής αξίας των παγίων στοιχείων της «ΓΡΑΜΜΕΣ ΣΤΡΙΝΤΖΗ ΝΑΥΤΙΛΙΑΚΗ Α.Ε.», στις χρήσεις 2000 και 2001 παρουσιάζεται στον Πίνακα που ακολουθεί:

| ΠΙΝΑΚΑΣ ΕΞΕΛΙΞΗΣ ΤΗΣ ΛΟΓΙΣΤΙΚΗΣ ΑΞΙΑΣ ΠΑΓΙΩΝ ΤΗΣ ΓΡΑΜΜΕΣ ΣΤΡΙΝΤΖΗ ΝΑΥΤΙΛΙΑΚΗ Α.Ε. ΓΙΑ ΤΙΣ ΧΡΗΣΕΙΣ 2000 & 2001 (σε χιλ. Δρχ.) | | | | | | | |
|---|---------------------------|---------------------------------------|-------------------------------|--------------------------|---------------------------------------|--------------------------------------|-----------------------------------|
| ΚΑΤΗΓΟΡΙΑ ΠΑΓΙΟΥ | ΑΞΙΑ ΚΤΗΣΗΣ 31/12/1999 | ΠΡΟΣΘΗΚΕΣ ΜΕΙΩΣΕΙΣ 1/1/00-31/12/01 | ΣΥΝ.ΑΞΙΑ ΚΤΗΣΗΣ 31/12/2001 | ΑΠΟΣΒΕΣΕΙΣ 31/12/1999 | ΑΠΟΣΒΕΣΕΙΣ 1/1/00ΕΩΣ 31/12/2001 | ΣΥΝΟΛΙΚΕΣ ΑΠΟΣΒ.ΕΩΣ 31/12/2001 | ΑΝΑΠΟΣΒΕΣΤΗ ΑΞΙΑ 31/12/2001 |
| Α.ΕΝΣΩΜΑΤΕΣ ΑΚΙΝΗΤΟΠΟΙΗΣΕΙΣ | | | | | | | |
| Μηχ/τα,Τεχνολ.Εγκ/σεις, Λοιπός Εξοπλισμός | 359.148 | 127.002 | 486.150 | 66.559 | 45.916 | 112.475 | 373.675 |
| Μεταφορικά Μέσα | | | | | | | |
| 1.Πλοία | 40.194.193 | -251.957 | 39.942.235 | 3.891.064 | 5.908.197 | 9.799.261 | 30.142.974 |
| 2.Λοιπά Μεταφορικά Μέσα | 14.300 | -12.270 | 2.030 | 2.344 | -1.687 | 657 | 1.373 |
| 3.Προκαταβολές πλοίων | 7.204.441 | -2.639.637 | 4.564.805 | 0 | 0 | 0 | 4.564.805 |
| Λοιπά | 264.493 | 88.726 | 353.219 | 98.189 | 196.262 | 294.451 | 58.768 |
| Γενικό Σύνολο | 48.036.574 | -2.688.135 | 45.348.439 | 4.058.157 | 6.148.688 | 10.206.844 | 35.141.594 |
| Β.ΑΣΩΜΑΤΕΣ ΑΚΙΝΗΤΟΠΟΙΗΣΕΙΣ | | | | | | | |
| Παραχωρήσεις, Δικαιωμ. Βιομηχ/διοκτ. κ.λπ | 177.614 | -98.613 | 79.001 | 2.129 | 21.843 | 23.972 | 55.029 |
| Σύνολο | 177.614 | -98.613 | 79.001 | 2.129 | 21.843 | 23.972 | 55.029 |
| Γενικό Σύνολο | 48.214.188 | -2.786.748 | 45.427.440 | 4.060.285 | 6.170.531 | 10.230.817 | 35.196.623 |

Η μεταβολή της λογιστικής αξίας των παγίων στοιχείων του Ομίλου στις χρήσεις 2000 και 2001, παρουσιάζεται στον πίνακα που ακολουθεί:

| ΠΙΝΑΚΑΣ ΕΞΕΛΙΞΗΣ ΤΗΣ ΛΟΓΙΣΤΙΚΗΣ ΑΞΙΑΣ ΠΑΓΙΩΝ ΤΟΥ ΟΜΙΛΟΥ ΓΙΑ ΤΙΣ ΧΡΗΣΕΙΣ 2000 & 2001 (σε χιλ. Δρχ.) | | | | | | | |
|---|---------------------------|---------------------------------------|-------------------------------|--------------------------|---------------------------------------|--------------------------------------|-----------------------------------|
| ΚΑΤΗΓΟΡΙΑ ΠΑΓΙΟΥ | ΑΞΙΑ ΚΤΗΣΗΣ 31/12/1999 | ΠΡΟΣΘΗΚΕΣ ΜΕΙΩΣΕΙΣ 1/1/00-31/12/01 | ΣΥΝ.ΑΞΙΑ ΚΤΗΣΗΣ 31/12/2001 | ΑΠΟΣΒΕΣΕΙΣ 31/12/1999 | ΑΠΟΣΒΕΣΕΙΣ 1/1/00ΕΩΣ 31/12/2001 | ΣΥΝΟΛΙΚΕΣ ΑΠΟΣΒ.ΕΩΣ 31/12/2001 | ΑΝΑΠΟΣΒΕΣΤΗ ΑΞΙΑ 31/12/2001 |
| Α.ΕΝΣΩΜΑΤΕΣ ΑΚΙΝΗΤΟΠΟΙΗΣΕΙΣ | | | | | | | |
| Μηχ/τα,Τεχνολ.Εγκ/σεις, Λοιπός Εξοπλισμός | 359.148 | 127.002 | 486.150 | 66.559 | 45.916 | 112.475 | 373.675 |
| Μεταφορικά Μέσα | | | | | | | |
| 1.Πλοία | 56.819.306 | 87.771.992 | 144.591.298 | 6.400.588 | 13.166.000 | 19.566.588 | 125.024.710 |
| 2.Λοιπά Μεταφορικά Μέσα | 21.162 | -12.270 | 8.892 | 5.968 | 1.551 | 7.519 | 1.373 |
| 3.Προκαταβολές πλοίων | 34.224.283 | -20.913.699 | 13.310.584 | 0 | 0 | 0 | 13.310.584 |
| Λοιπά | 264.493 | 212.536 | 477.028 | 98.189 | 229.801 | 327.990 | 149.039 |
| Γενικό Σύνολο | 91.688.392 | 67.185.561 | 158.873.952 | 6.571.304 | 13.443.268 | 20.014.572 | 138.859.380 |
| Β.ΑΣΩΜΑΤΕΣ ΑΚΙΝΗΤΟΠΟΙΗΣΕΙΣ | | | | | | | |
| Παραχωρήσεις, Δικαιωμ. Βιομηχ/διοκτ. κ.λπ | 183.245 | -64.286 | 118.958 | 3.255 | 33.474 | 36.729 | 82.229 |
| Σύνολο | 183.245 | -64.286 | 118.958 | 3.255 | 33.474 | 36.729 | 82.229 |
| Γενικό Σύνολο | 91.871.636 | 67.121.274 | 158.992.911 | 6.574.559 | 13.476.742 | 20.051.301 | 138.941.609 |

Η σημαντική αύξηση που παρατηρείται στις ενσώματες ακινητοποιήσεις οφείλεται στην παραλαβή των τριών (3) νεότευκτων πλοίων Blue Star 1, Blue Star 2 και Blue Star Ithaki καθώς και στις προκαταβολές και έξοδα που πραγματοποιήθηκαν για τα πλοία Blue Star Paros και Blue Star Naxos.

Ο Όμιλος διαθέτει έντεκα (11) σήματα και δώδεκα (12) πλοία (Απρίλιος 2002).

Η Εταιρία είναι ιδιοκτήτρια γραφείων που βρίσκονται στον 3ο όροφο επί της Ακτής Ποσειδώνος 26, στον Πειραιά.

Ασφαλιστική κάλυψη

Τα πλοία του Ομίλου είναι ασφαλισμένα κατά κινδύνων σκάφους και μηχανών (Hull and Machinery), για την υπερβάλλουσα αξία (increased value) και για κινδύνους εκ πολεμικών γεγονότων (war risks). Οι κίνδυνοι σκάφους και μηχανών καθώς και υπερβάλλουσας αξίας καλύπτονται στις διεθνείς ασφαλιστικές αγορές (Αγγλίας, Νορβηγίας).

Οι κίνδυνοι εξ' αστικής ευθύνης έναντι τρίτων (Protection & Indemnity), και η νομική προστασία (defense), καλύπτονται από αλληλοασφαλιστικό όμιλο (P&I Club) και τέλος οι κίνδυνοι εκ πολεμικών γεγονότων (war risks) καλύπτονται από αλληλοασφαλιστικό όμιλο.

Τα συνολικά ποσά ασφάλισης των πλοίων του Ομίλου είναι 421 εκατομ. Δολλάρια Αμερικής (USD) για Hull and Machinery και Increased value και 421 εκατομ. Δολλάρια Αμερικής (USD) για ασφάλιση War Risks.

Πέραν των ανωτέρω υπάρχουν πρόσθετες ασφαλίσεις πληρωμάτων (Additional crew coverage).

Επίσης, όλα τα πλοία του Ομίλου είναι ασφαλισμένα για απώλεια εισοδήματος (Loss of hire).

6.2 Εγγυήσεις και εμπράγματα ασφάλειες

Οι χορηγηθείσες εγγυήσεις και εμπράγματα ασφάλειες από τον όμιλο ΓΡΑΜΜΕΣ ΣΤΡΠΙΝΤΖΗ ΝΑΥΤΙΛΙΑΚΗ Α.Ε στις 31.12.2001 είναι οι ακόλουθες:

α. Πλοία

Επί των πλοίων υπάρχουν οι παρακάτω υποθήκες οι οποίες καλύπτουν το ποσό του δανείου πλέον τόκων και εξόδων, όπως συνηθίζεται σε παρόμοιες ναυτικές υποθήκες:

| ΠΛΟΙΟ | ΝΟΜΙΣΜΑ | ΠΟΣΟ | ΤΡΑΠΕΖΑ |
|------------------|---------|-------------|--|
| BLUE GALAXY | EURO | 220.000.000 | Κοινοπρακτικό Δάνειο από συνδικάτο Τραπεζών με διαχειριστές την ABN AMRO BANK N.V. στο Άμστερνταμ της Ολλανδίας και την LANDESBANK SCHLESWIG-HOLSTEIN στο Κιέλο της Γερμανίας. |
| BLUE HORIZON | | | |
| BLUE SKY | | | |
| BLUE BRIDGE | | | |
| BLUE STAR 1 | | | |
| BLUE STAR 2 | | | |
| BLUE STAR ITHAKI | | | |
| BLUE ISLAND | | | |
| KEFALONIA | | | |
| BLUE AEGEAN | | | |
| SUPEFERRY II | EURO | 15.300.000 | Υποθήκες από NORDBANKEN A.B. και DEBIS FINANCIAL SERVICES. |
| SEA JET 1 | | | |
| SEA JET 2 | | | |

β. Εγγυητικές

Ο Όμιλος έχει χορηγήσει εγγυητικές τραπεζών ύψους δρχ. 1.171.538.903.

Ο Όμιλος έχει λάβει εγγυήσεις από πρακτορεία ύψους δρχ. 227.364.655.

ΠΛΗΡΟΦΟΡΙΕΣ ΣΧΕΤΙΚΑ ΜΕ ΤΟ ΚΕΦΑΛΑΙΟ - ΤΟΥΣ ΜΕΤΟΧΟΥΣ - ΤΗ ΔΙΟΙΚΗΣΗ ΚΑΙ ΤΟ ΠΡΟΣΩΠΙΚΟ ΤΗΣ ΕΤΑΙΡΙΑΣ ΚΑΙ ΤΟΥ ΟΜΙΛΟΥ

1. Μετοχικό Κεφάλαιο

Το μετοχικό κεφάλαιο της Εταιρίας ανέρχεται σε Ευρώ 157.500.000 (ή Δρχ. 53.668.125.000) διαιρούμενο σε 105.000.000 κοινές ανώνυμες μετοχές, ονομαστικής αξίας Ευρώ 1,50 (ή Δρχ. 511,125) η κάθε μετοχή.

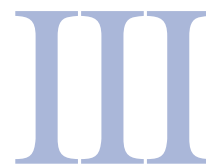
Η εξέλιξη του μετοχικού κεφαλαίου, από το 1992, παρουσιάζεται στον Πίνακα που ακολουθεί:

| ΠΙΝΑΚΑΣ ΕΞΕΛΙΞΗΣ ΜΕΤΟΧΙΚΟΥ ΚΕΦΑΛΑΙΟΥ | | | | | |
|--------------------------------------|--------------------------|---------|------------------------|---|---|
| ΕΤΟΣ | ΗΜΕΡ. ΓΕΝΙΚΗΣ ΣΥΝΕΛΕΥΣΗΣ | ΦΕΚ | ΠΟΣΟ ΑΥΞΗΣΗΣ (σε Δρχ.) | ΜΕΤΟΧΙΚΟ ΚΕΦΑΛΑΙΟ ΜΕΤΑ ΤΗΝ ΑΥΞΗΣΗ (σε Δρχ.) | ΤΡΟΠΟΣ ΑΥΞΗΣΗΣ |
| 1992 | Αρχικό Κεφ. | 5228/92 | 12.000.000 | 12.000.000 | Μετρητά |
| 1992 | 11.2.92 | 318/93 | 13.541.620.000 | 13.553.620.000 | Εισφορά σε είδος |
| 1992 | 23.12.92 | 446/93 | 3.000.000.000 | 16.553.620.000 | Μετρητά |
| 1993 | 16.12.93 | 496/94 | -2.032.900.000 | 14.520.720.000 | Επιστροφή-ακύρωση μετοχών |
| 1993 | 17.12.93 | 1501/93 | 363.020.000 | 14.883.740.000 | Μετρητά |
| 1993 | 17.12.93 | 1501/93 | 3.720.940.000 | 18.604.680.000 | Μετρητά |
| 1998 | 25.6.98 | 5320/98 | 3.720.936.000 | 22.325.616.000 | Κεφαλ. Αποθεματικών |
| 1998 | 20.7.98 | 5939/98 | 14.800.000.000 | 37.125.616.000 | Μετρητά |
| 2000 | 22.5.00 | 5745/00 | - | 37.125.616.000 | Μείωση ονομ. αξίας 1000/500 |
| 2000 | 22.5.00 | 5745/00 | 14.850.246.500 | 51.975.862.500 | Μετρητά |
| 2000 | 22.5.00 | 5745/00 | 524.137.500 | 52.500.000.000 | Μετρητά |
| 2001 | 28.6.01 | 6377/01 | 1.168.125.000 | 53.668.125.000 | Κεφαλαιοποίηση αποθεματικών με αύξηση της ονομαστικής αξίας |

2. Ίδια Κεφάλαια Εταιρίας – Ομίλου. Λογιστική αξία μετοχής

Τα ίδια κεφάλαια της Εταιρίας και του Ομίλου σε Ευρώ, στη χρήση 2001, διαμορφώνονται ως ακολούθως:

| (ποσά σε Ευρώ) | ΕΤΑΙΡΙΑΣ | ΟΜΙΛΟΥ |
|---|----------------------|----------------------|
| Αριθμός μετοχών | 105.000.000 | 105.000.000 |
| Ονομαστική αξία μετοχής | 1,50 | 1,50 |
| Μετοχικό Κεφάλαιο | 157.500.000 | 157.500.000 |
| Αποθεματικό από έκδοση μετοχών υπέρ το άρτιο | 79.097.203,8 | 79.097.203,8 |
| Λοιπά αποθεματικά | 11.672.159,6 | 17.540.025,1 |
| ΣΥΝΟΛΟ ΙΔΙΩΝ ΚΕΦΑΛΑΙΩΝ (άνευ δικαιωμάτων μειοψηφίας) | 248.269.363,4 | 254.137.228,9 |
| Δικαιώματα μειοψηφίας | | 58.694,06 |
| Λογιστική αξία μετοχής (άνευ δικαιωμάτων μειοψηφίας) | 2,36 | 2,42 |



3. Μέτοχοι

Κύριος Μέτοχος της Εταιρίας είναι η ΕΠΙΧΕΙΡΗΣΕΙΣ ΑΤΤΙΚΗΣ Α.Ε. με ποσοστό συμμετοχής 48,57%.

4. Δικαιώματα Μετόχων

Κάθε μετοχή της εταιρίας ενσωματώνει όλα τα δικαιώματα και τις υποχρεώσεις που καθορίζονται από τον Νόμο και το καταστατικό της Εταιρίας το οποίο όμως δεν περιέχει διατάξεις περισσότερο περιοριστικές από αυτές που προβλέπει ο Νόμος. Η κατοχή του τίτλου της μετοχής συνεπάγεται αυτοδικαίως την αποδοχή από τον κύριο αυτής του Καταστατικού της Εταιρίας και των νομίμων αποφάσεων των Γενικών Συνελεύσεων των μετόχων.

Οι μετοχές της Εταιρίας είναι ελεύθερα διαπραγματεύσιμες. Η ευθύνη των μετόχων περιορίζεται στην ονομαστική αξία των μετοχών που κατέχουν. Οι μέτοχοι συμμετέχουν στη διοίκηση και στα κέρδη της Εταιρίας σύμφωνα με τον νόμο και τις διατάξεις του Καταστατικού. Τα δικαιώματα και οι υποχρεώσεις που απορρέουν από κάθε μετοχή παρακολουθούν αυτήν σε οποιονδήποτε καθολικό ή ειδικό διάδοχο του μετόχου. Οι μέτοχοι ενασκούν τα δικαιώματά τους σε σχέση με τη διοίκηση της Εταιρίας μόνο μέσω των Γενικών Συνελεύσεων.

Κάθε μετοχή παρέχει το δικαίωμα μιας ψήφου.

Συγκύριοι μετοχής για να έχουν δικαίωμα ψήφου πρέπει να υποδείξουν στην Εταιρία εγγράφως ένα κοινό εκπρόσωπο για τη μετοχή αυτή, ο οποίος θα τους εκπροσωπήσει στη Γενική Συνέλευση, μέχρι δε τον καθορισμό αυτού αναστέλλεται η άσκηση των δικαιωμάτων τους. Κάθε μέτοχος δικαιούται να μετέχει στη Γενική Συνέλευση των μετόχων της Εταιρίας είτε αυτοπροσώπως είτε μέσω πληρεξουσίου.

Μέτοχοι που εκπροσωπούν το 5% του καταβεβλημένου μετοχικού κεφαλαίου:

A. Έχουν το δικαίωμα να ζητήσουν από το Πρωτοδικείο της έδρας της Εταιρίας τον έλεγχο της Εταιρίας σύμφωνα με τα άρθρα 40, 40ε του Ν. 2190/1920 και

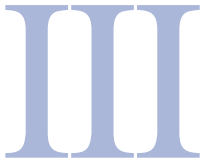
B. Μπορούν να ζητήσουν τη σύγκληση Έκτακτης Γενικής Συνέλευσης των μετόχων. Το Διοικητικό Συμβούλιο είναι υποχρεωμένο να συγκαλέσει τη συνέλευση μέσα σε χρονικό διάστημα όχι μεγαλύτερο από τριάντα (30) ημέρες από την ημέρα κατάθεσης της αίτησης στον Πρόεδρο του Διοικητικού Συμβουλίου.

Στην αίτηση οι αιτούντες μέτοχοι οφείλουν να αναφέρουν τα θέματα για τα οποία θα πρέπει να αποφασίσει η Γενική Συνέλευση. Κάθε μέτοχος μπορεί να ζητήσει δέκα (10) ημέρες πριν από την Τακτική Γενική Συνέλευση της ετήσιες οικονομικές καταστάσεις και τις σχετικές εκθέσεις του Διοικητικού Συμβουλίου και των Ελεγκτών της εκδότριας Εταιρίας.

5. Διοίκηση – Διεύθυνση εργασιών

Το Διοικητικό Συμβούλιο της Εταιρίας είναι άμελές και έχει τριετή θητεία. Η έδρα της Εταιρίας είναι Λεωφ. Αλκυονίδων 157, 166 73 Βούλα, Αττικής.

Η σύνθεση του Διοικητικού Συμβουλίου της Εταιρίας, η θητεία του οποίου λήγει με την Τακτική Γενική Συνέλευση του 2003, έχει ως ακολούθως:



Γεράσιμος Δ. Στρίντζης
Εφοπλιστής, Πρόεδρος & Διευθύνων Σύμβουλος
Λεωφ. Αλκυονίδων 157, 166 73 Βούλα

Αλέξανδρος Π. Παναγόπουλος
Εφοπλιστής, Αντιπρόεδρος
Λεωφ. Αλκυονίδων 157, 166 73 Βούλα

Σπυρίδων Χ. Πασχάλης
Οικονομολόγος, Εντεταλμένος Σύμβουλος
Λεωφ. Αλκυονίδων 157, 166 73 Βούλα

Περικλής Σ. Παναγόπουλος
Εφοπλιστής, Σύμβουλος
Λεωφ. Αλκυονίδων 157, 166 73 Βούλα

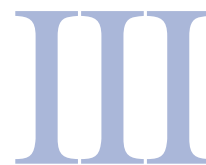
Αντώνιος Δ. Στρίντζης
Αξιωματικός Εμπορικού Ναυτικού, Σύμβουλος
Λεωφ. Αλκυονίδων 157, 166 73 Βούλα

Μιχαήλ Γ. Γιαλούρης
Μηχανολόγος – Μηχανικός, Σύμβουλος
Λεωφ. Αλκυονίδων 157, 166 73 Βούλα

Την Εταιρία εκπροσωπούν ο Πρόεδρος και Διευθύνων Σύμβουλος κ. Γεράσιμος Στρίντζης και ο Εντεταλμένος Σύμβουλος κ. Σπυρίδων Πασχάλης. Τα μέλη του Διοικητικού Συμβουλίου δεν έλαβαν αμοιβές Δ.Σ. στη χρήση 2001. Οι συνολικές μικτές αμοιβές όλων των μελών των Διοικητικών Συμβουλίων του Ομίλου ανήλθαν σε δρχ. 96.599.815 και επιβάρυναν τα έξοδα διοίκησης της χρήσης 2001.

Τα ανώτερα διευθυντικά στελέχη της Εταιρίας είναι:

- **Νικόλαος Ι. Ταπής**, *Οικονομικός Διευθυντής της Εταιρίας*. Γεννήθηκε το 1954. Σπούδασε Οικονομικά και Διοίκηση Επιχειρήσεων στο Πανεπιστήμιο Αθηνών (ΑΣΟΕΕ) και από το 1982 εργάζεται στις Οικονομικές Υπηρεσίες ναυτιλιακών εταιριών του κ. Π. Παναγόπουλου.
- **Μιχαήλ Γ. Σακέλλης**, *Διευθυντής Πωλήσεων και Marketing της Εταιρίας*. Γεννήθηκε το 1947. Σπούδασε Οικονομικά και Διοίκηση Επιχειρήσεων στο Πανεπιστήμιο Αθηνών, με μεταπτυχιακές σπουδές σε ναυτιλιακά και ασφαλιστικά σε Πανεπιστήμιο της Μ. Βρετανίας. Έχει 27 χρόνια εμπειρίας στον κλάδο. Στην Εταιρία εργάζεται από το 1979.
- **Αντώνιος Δ. Στρίντζης**, *Διευθυντής Ξενοδοχειακού Τμήματος και Τμήματος Εξυπηρέτησης Πελατών γραμμών εσωτερικού*. Γεννήθηκε το 1965 και εργάζεται στην Εταιρία από το 1991.
- **Κωνσταντίνος Σ. Μαρκέτος**, *Διευθυντής Τεχνικής Υποστήριξης πλοίων*. Γεννήθηκε το 1966. Σπούδασε Μηχανικός στην Αθήνα και το Λονδίνο (Εθνικό Μετσόβειο Πολυτεχνείο και μεταπτυχιακές σπουδές στο Imperial College London). Στην Εταιρία εργάζεται από το 1990.
- **Μαρία Σ. Σταμούλη**, *Νομικός Σύμβουλος της Εταιρίας*. Γεννήθηκε το 1967. Σπούδασε στη Νομική Σχολή του Πανεπιστημίου Αθηνών και απέκτησε Master in International Business Law στο Πανεπιστήμιο του Λονδίνου. Εργάζεται στην Εταιρία από το 1999.



Όλα τα μέλη του Διοικητικού Συμβουλίου, όπως επίσης και τα ανωτέρω διευθυντικά στελέχη της Εταιρίας έχουν την Ελληνική Ιθαγένεια, ενώ η ταχυδρομική διεύθυνσή τους είναι η έδρα της Εταιρίας, Λεωφ. Αλκυονίδων 157, 166 73 Βούλα, Αττικής.

Επικοινωνία Επενδυτών με την Εταιρία

Υπεύθυνος για την ενημέρωση των επενδυτών της Εταιρίας είναι ο κ. Δημήτριος Σουρής, e-mail: souris@bluestarferries.com

6. Συμμετοχές των μελών του Διοικητικού Συμβουλίου στο Διοικητικό Συμβούλιο άλλων εταιριών

Ο κ. Γεράσιμος Δ. Στρίντζης συμμετέχει ως Πρόεδρος σε όλα τα Δ.Σ. των θυγατρικών εταιριών του Ομίλου ΓΡΑΜΜΕΣ ΣΤΡΙΝΤΖΗ ΝΑΥΤΙΛΙΑΚΗ Α.Ε. και είναι μέλος του Διοικητικού Συμβουλίου της εταιρίας ΕΠΙΧΕΙΡΗΣΕΙΣ ΑΤΤΙΚΗΣ Α.Ε.

Τα Μέλη του Διοικητικού Συμβουλίου κ. Περικλής Σ. Παναγόπουλος και κ. Αλέξανδρος Π. Παναγόπουλος συμμετέχουν στα Διοικητικά Συμβούλια όλων των εταιριών του Ομίλου ΕΠΙΧΕΙΡΗΣΕΙΣ ΑΤΤΙΚΗΣ Α.Ε. καθώς και στο Διοικητικό Συμβούλιο της BLUE STAR FERRIES Ν.Α.Ε. Επιπρόσθετα συμμετέχουν στη διοίκηση διαφόρων αλλοδαπών κατά κύριο λόγο ναυτιλιακών εταιριών, τις οποίες εκπροσωπεί η Εταιρία Magna Marine Inc. η οποία είναι εγκατεστημένη στην Ελλάδα βάσει του Ν. 89/67. Μεταξύ της εταιρίας αυτής και των εταιριών του Ομίλου Γραμμές Στρίντζη Ν.Α.Ε. δεν υφίσταται ουδεμία επιχειρηματική ή οργανική ή άλλη σχέση.

Ο κ. Σπυρίδων Χ. Πασχάλης συμμετέχει στα Διοικητικά Συμβούλια των θυγατρικών εταιριών του Ομίλου ΓΡΑΜΜΕΣ ΣΤΡΙΝΤΖΗ ΝΑΥΤΙΛΙΑΚΗ Α.Ε.

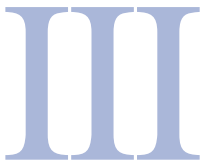
Ο κ. Αντώνης Δ. Στρίντζης συμμετέχει στα Διοικητικά Συμβούλια των θυγατρικών εταιριών του Ομίλου ΓΡΑΜΜΕΣ ΣΤΡΙΝΤΖΗ ΝΑΥΤΙΛΙΑΚΗ Α.Ε.

Ο κ. Μιχάλης Γ. Γιαλούρης συμμετέχει σε Διοικητικά Συμβούλια θυγατρικών εταιριών της Γραμμές Στρίντζη Ν.Α.Ε. και στα Διοικητικά Συμβούλια των εταιριών του Ομίλου ΣΟΥΠΕΡΦΑΣΤ ΦΕΡΡΙΣ ΝΑΥΤΙΛΙΑΚΗ Α.Ε.

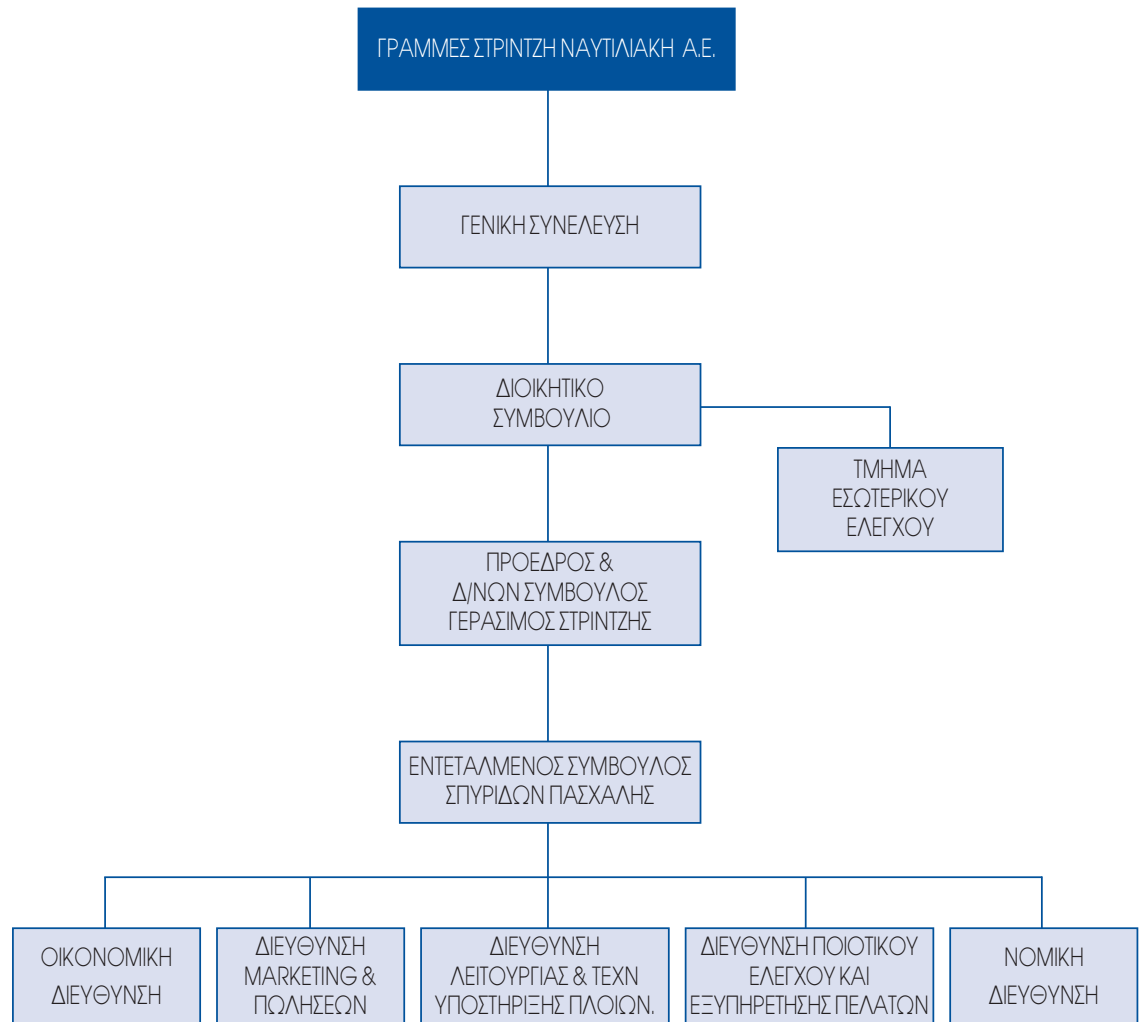
7. Απασχολούμενο Προσωπικό

Η εξέλιξη του μέσου όρου του προσωπικού που απασχολήθηκε στην Εταιρία και στον Όμιλο το 2000 και το 2001, έχει ως ακολούθως:

| ΥΠΑΛΛΗΛΟΙ | ΕΤΑΙΡΙΑ | | ΟΜΙΛΟΣ | |
|---|------------|------------|------------|------------|
| | 2001 | 2000 | 2001 | 2000 |
| Διοικητικό προσωπικό | 13 | 14 | 114 | 116 |
| Ναυτικοί (Αξιωματικοί και κατώτερα πλήρωμα) | 299 | 499 | 613 | 820 |
| ΓΕΝΙΚΟ ΣΥΝΟΛΟ | 312 | 513 | 727 | 936 |



8. Οργανόγραμμα



Στην Οικονομική Διεύθυνση λειτουργεί Τμήμα Μετόχων και στη Διεύθυνση Marketing και Πωλήσεων λειτουργεί Τμήμα Εταιρικών Ανακοινώσεων.

ΣΤΟΙΧΕΙΑ ΚΛΑΔΟΥ



Ο Όμιλος δραστηριοποιείται στον κλάδο της επιβατηγού ναυτιλίας, στην Αδριατική θάλασσα και στις Ακτοπλοϊκές Γραμμές Εσωτερικού.

Γραμμές Ελλάδος-Ιταλίας

Η θαλάσσια σύνδεση Ελλάδος-Ιταλίας επιτυγχάνεται μέσω γραμμών που συνδέουν την Πάτρα με τα λιμάνια της Ανκόνα, Βενετίας, Τεργέστης, Μπάρι και Μπριντζι. Παράλληλα, υπάρχει ανεπτυγμένη σύνδεση και της Ηγουμενίτσας με τα λιμάνια της Ιταλίας. Μερικά από τα πλοία που δραστηριοποιούνται στην αγορά διέρχονται και από την Κέρκυρα. Σε αντίθεση με την εσωτερική αγορά, η αγορά της Αδριατικής είναι πλήρως απελευθερωμένη και ο ανταγωνισμός μεταξύ των εταιριών που δραστηριοποιούνται στο συγκεκριμένο χώρο είναι έντονος.

Η αγορά της Αδριατικής αναπτύχθηκε σταδιακά από τις αρχές της δεκαετίας του 1960 προσελκύνοντας κυρίως τουρίστες ενώ ο κύριος όγκος μεταφοράς εμπορευμάτων γίνονταν οδικώς μέσω της Γιουγκοσλαβίας. Η ανάπτυξη του εμπορίου της Ελλάδας με τη Δυτική Ευρώπη και οι συνεχόμενες αναταραχές στην περιοχή της πρώην Γιουγκοσλαβίας οδήγησαν στην αλματώδη εξέλιξη της αγοράς κατά την τελευταία δεκαετία. Η ανάπτυξη των λιμένων της Δυτικής Ελλάδας και της Ανατολικής Ιταλίας ήρθε να ενισχύσει την ανάπτυξη των θαλάσσιων οδών μεταφοράς μεταξύ Ελλάδας-Ιταλίας καθιστώντας αυτές ως τις πλέον συμφέρουσες, ασφαλείς και στην πράξη μοναδικές οδούς επικοινωνίας με τις Ευρωπαϊκές χώρες.

Η θαλάσσια γραμμή Ελλάδος-Ιταλίας εξυπηρετεί τρεις κατηγορίες πελατών, τους επιβάτες και τα οχήματα, που αποτελούν ουσιαστικά την τουριστική κίνηση, καθώς και τα φορτηγά που διακινούν την εμπορευματική κίνηση. Η τουριστική κίνηση χαρακτηρίζεται από έντονη εποχικότητα με υψηλότερη κίνηση τους μήνες Ιούλιο έως Σεπτέμβριο και χαμηλότερη μεταξύ Νοεμβρίου και Φεβρουαρίου. Το 50% και πλέον των εκάστοτε ετησίων εσόδων προέρχεται από την κίνηση της υψηλής περιόδου. Αντίθετα, η εμπορευματική κίνηση εμφανίζεται κατανεμημένη καθ' όλη τη διάρκεια του έτους με πολύ μικρότερη εποχικότητα.

Ανταγωνισμός

Στη θαλάσσια σύνδεση Ελλάδος-Ιταλίας δραστηριοποιούνται κυρίως ελληνικές ναυπλιακές εταιρίες, που όμως λόγω της εποχικότητας που παρουσιάζει η κίνηση επιβατών και ιδιωτικών αυτοκινήτων, ορισμένες εταιρίες αποσύρουν τα πλοία τους για μεγάλα διαστήματα, ιδιαίτερα κατά τη χειμερινή περίοδο.

Ακτοπλοϊκές Γραμμές Εσωτερικού

Η απελευθέρωση των εσωτερικών ακτοπλοϊκών γραμμών από την 1η Νοεμβρίου 2002, θα αποτελέσει σημαντικό παράγοντα για την επίτευξη συνθηκών υγιούς ανταγωνισμού στην ακτοπλοία της χώρας μας και το έναυσμα για την ανανέωση του ακτοπλοϊκού στόλου, προς όφελος του ταξιδιωτικού κοινού.

Στις ακτοπλοϊκές γραμμές εσωτερικού ο Όμιλος δραστηριοποιείται στις Κυκλάδες και στα Ιόνια νησιά.



ΑΠΟΛΟΓΙΣΤΙΚΑ ΣΤΟΙΧΕΙΑ ΔΡΑΣΤΗΡΙΟΤΗΤΑΣ ΓΡΑΜΜΕΣ ΣΤΡΙΝΤΖΗ ΝΑΥΤΙΛΙΑΚΗ Α.Ε. ΚΑΙ ΕΝΟΠΟΙΗΜΕΝΑ 2000-2001

1. Εξέλιξη εργασιών - αποτελεσμάτων

Ο κύκλος εργασιών και αποτελεσμάτων της Εταιρίας και του Ομίλου παρουσιάζονται στον Πίνακα που ακολουθεί:

| ΧΡΗΣΗ | ΓΡΑΜΜΕΣ ΣΤΡΙΝΤΖΗ ΝΑΥΤΙΛΙΑΚΗ Α.Ε. | | | | ΕΝΟΠΟΙΗΜΕΝΑ ΣΤΟΙΧΕΙΑ | | | |
|--|-------------------------------------|----------------|-----------------|----------------|-------------------------|-----------------|-----------------|----------------|
| | 2001 | | 2000 | | 2001 | | 2000 | |
| | € | Δρχ. | € | Δρχ. | € | Δρχ. | € | Δρχ. |
| Κύκλος εργασιών από: | | | | | | | | |
| Εμπορική δραστηριότητα | - | - | - | - | - | - | - | - |
| Παροχή υπηρεσιών | 46.326,9 | 15.785,9 | 59.314,9 | 20.211,6 | 107.749,5 | 36.715,6 | 99.555,6 | 33.923,6 |
| Σύνολο κύκλου εργασιών | 46.326,9 | 15.785,9 | 59.314,9 | 20.211,6 | 107.749,5 | 36.715,6 | 99.555,6 | 33.923,6 |
| Μείον: Κόστος πωλήσεων | 34.291,5 | 11.684,8 | 46.071,8 | 15.699,0 | 73.388,0 | 25.007,0 | 72.105,5 | 24.569,9 |
| Μικτό κέρδος | 12.035,4 | 4.101,1 | 13.243,1 | 4.512,6 | 34.361,5 | 11.708,6 | 27.450,1 | 9.353,7 |
| (% στον κύκλο εργασιών) | 25,98% | 25,98% | 22,33% | 22,33% | 31,89% | 31,89% | 27,57% | 27,57% |
| Μείον: Έξοδα διοίκησης | 617,1 | 210,3 | 3.216,2 | 1.095,9 | 2.999,1 | 1.021,9 | 3.742,9 | 1.275,4 |
| Έξοδα διάθεσης | 3.796,3 | 1.293,6 | 4.924,5 | 1.678,0 | 8.615,1 | 2.935,6 | 7.899,5 | 2.691,8 |
| Σύνολο εξόδων | 4.413,4 | 1.503,9 | 8.140,7 | 2.773,9 | 11.614,2 | 3.957,5 | 11.642,4 | 3.967,2 |
| (% στον κύκλο εργασιών) | 9,53% | 9,53% | 13,72% | 13,72% | 10,78% | 10,78% | 11,69% | 11,69% |
| Λειτουργικό αποτέλεσμα | 7.622,0 | 2.597,2 | 5.102,4 | 1.738,7 | 22.747,3 | 7.751,1 | 15.807,7 | 5.386,5 |
| (% στον κύκλο εργασιών) | 16,45% | 16,45% | 8,60% | 8,60% | 21,11% | 21,11% | 15,88% | 15,88% |
| Πλέον: Έσοδα από συμμετοχές | - | - | 2.719,4 | 926,6 | - | - | - | - |
| Έσοδα κεφαλαίων | 1.041,0 | 354,7 | 2.171,2 | 739,8 | 1.059,6 | 361,1 | 2.316,6 | 789,4 |
| Εκτακτα και ανόργανα έσοδα | 1.235,8 | 421,1 | 83,2 | 28,4 | 2.222,0 | 757,2 | 422,8 | 144,1 |
| Μείον: Εκτακτα και ανόργανα έξοδα | 1.831,8 | 624,2 | 533,9 | 181,9 | 1.892,6 | 644,9 | 321,6 | 109,6 |
| Κέρδη προ τόκων και αποσβέσεων | 8.067,0 | 2.748,8 | 9.542,3 | 3.251,6 | 24.136,3 | 8.224,5 | 18.225,6 | 6.210,4 |
| (% στον κύκλο εργασιών) | 17,41% | 17,41% | 16,09% | 16,09% | 22,40% | 22,40% | 18,31% | 18,31% |
| Μείον: Τόκοι και συναφή έξοδα | 3.183,7 | 1.084,9 | 4.388,9 | 1.495,5 | 11.961,7 | 4.075,9 | 9.200,7 | 3.135,1 |
| Κέρδη προ αποσβέσεων | 4.883,3 | 1.663,9 | 5.153,4 | 1.756,1 | 12.174,6 | 4.148,6 | 9.024,9 | 3.075,3 |
| (% στον κύκλο εργασιών) | 10,54% | 10,54% | 8,69% | 8,69% | 11,30% | 11,30% | 9,07% | 9,07% |
| Μείον: Αποσβέσεις (συνολικές) | 4.420,2 | 1.506,2 | 5.153,4 | 1.756,1 | 8.261,1 | 2.815,0 | 7.231,6 | 2.464,2 |
| Κέρδη προ φόρων | 463,1 | 157,7 | 0,0 | 0,0 | 3.913,5 | 1.333,6 | 1.793,3 | 611,1 |
| (% στον κύκλο εργασιών) | 1,00% | 1,00% | 0,00% | 0,00% | 3,63% | 3,63% | 1,80% | 1,80% |
| Μείον: Δικαιώματα Μειοψηφίας | - | - | - | - | 0,4 | 0,1 | 0,4 | 0,1 |
| Μείον: Αναμορφώσεις Αποτελεσμάτων | - | - | - | - | 1.467,3 | 500 | - | - |
| Κέρδη προ φόρων και μετά από αναμορφώσεις αποτελεσμάτων και δικαιώματα μειοψηφίας | 463,1 | 157,7 | - | - | 2.445,8 | 833,5 | 1.792,9 | 610,9 |
| Μείον: Φόροι χρήσης | - | - | - | - | - | - | - | - |
| Διαφορές φορολογικού ελέγχου | 1.625,9 | 554,0 | - | - | - | - | - | - |
| Αμοιβές ΔΣ | - | - | - | - | - | - | - | - |
| Κέρδη (Ζημιές) μετά από φόρους χρήσης και διαφορές φορολογικού ελέγχου | (1.162,8) | (396,3) | - | - | - | - | - | - |

Κύκλος εργασιών

Η μείωση του κύκλου εργασιών της Εταιρίας οφείλεται στην πώληση του πλοίου Ionian Sun καθώς και στη μεταβίβαση των πλοίων Blue Galaxy και Blue Island, εντός του 2001 στις κατά 100% θυγατρικές εταιρίες Blue Galaxy Shipping Ltd. και Blue Island Shipping Ltd. Από το συνολικό κύκλο εργασιών της Εταιρίας ύψους δρχ. 15,7 δισ., ποσό ύψους δρχ. 7,6 δισ. προέρχεται από τις ακτοπλοϊκές γραμμές εσωτερικού και ποσό ύψους δρχ. 8,1 δισ. προέρχεται από το εξωτερικό (πλόες μεταξύ Ελλάδος-Ιταλίας).

Ο ενοποιημένος κύκλος εργασιών παρουσιάζει αύξηση 8,2% που οφείλεται κυρίως στην εκμετάλλευση, για πρώτη φορά για όλο το χρόνο, των νεότευκτων πλοίων του Ομίλου Blue Star 1, Blue Star 2 και Blue Star Ithaki. Από τον ενοποιημένο κύκλο εργασιών ύψους δρχ. 36,7 δισ., ποσό ύψους δρχ. 10,8 δισ. προέρχεται από τις ακτοπλοϊκές γραμμές εσωτερικού και ποσό ύψους δρχ. 25,9 δισ. προέρχεται από το εξωτερικό (πλόες μεταξύ Ελλάδος-Ιταλίας).

Κόστος πωλήσεων

Το κόστος πωλήσεων αφορά το κόστος εκμετάλλευσης των πλοίων, ήτοι τα έξοδα πληρώματος, καύσιμα/λιπαντικά, ασφάλιστρα, έξοδα λιμένων και συντηρήσεις – επισκευές, κλπ. Στη χρήση 2001 το κόστος πωλήσεων της Εταιρίας (μετά την αφαίρεση των αποσβέσεων) ανήλθε σε δρχ. 11,6 δισ. έναντι δρχ. 15,6 δισ. το 2000. Η σημαντική μείωση του κόστους οφείλεται στη μεταβίβαση πλοίων της Εταιρίας σε 100% θυγατρικές εταιρίες. Σε ενοποιημένη βάση το κόστος πωλήσεων (μετά την αφαίρεση των αποσβέσεων) ανήλθε σε δρχ. 25 δισ. έναντι δρχ. 24,5 δισ. το 2000, παραμένοντας στα ίδια επίπεδα παρά την εκμετάλλευση για πρώτη φορά σε ολόκληρη τη χρήση των πλοίων Blue Star 1, Blue Star 2 και Blue Star Ithaki.

Έξοδα Διοίκησης και Διάθεσης

Τα έξοδα διοίκησης και διάθεσης της Εταιρίας παρουσιάζουν σημαντική μείωση που οφείλεται όμως σε μη συγκρίσιμα στοιχεία λόγω μείωσης του αριθμού των πλοίων σε επίπεδο Εταιρίας. Τα ενοποιημένα έξοδα διοίκησης και διάθεσης παραμένουν περίπου στα ίδια επίπεδα (δρχ. 3,9 δισ.).

Έκτακτα και ανόργανα αποτελέσματα

Στα έκτακτα και ανόργανα έξοδα της Εταιρίας περιλαμβάνονται ζημιές δρχ. 585,2 εκατ. που προέκυψαν από την πώληση του παλαιότερου πλοίου της Εταιρίας Ionian Sun.

Τα έκτακτα και ανόργανα έσοδα αφορούν κατά κύριο λόγο συναλλαγματικές διαφορές.

Αποσβέσεις

Οι αποσβέσεις για τη χρήση 2001 υπολογίστηκαν με βάση τη σταθερή μέθοδο και με προβλεπόμενη ωφέλιμη ζωή τα 35 έτη για τα πλοία τύπου CATAMARAN (Seajet 1 και Seajet 2) και τα 40 έτη για τα πλοία E/G-O/G, από την ημερομηνία κατασκευής τους και λαμβάνοντας υπόψη την εκτιμώμενη υπολειμματική τους αξία (20% επί της αξίας κτήσεως πλέον αναπροσαρμογές).

Η κατανομή των αποσβέσεων της ΓΡΑΜΜΕΣ ΣΤΡΙΝΤΖΗ ΝΑΕ για τις χρήσεις 2000 και 2001 που είναι ενσωματωμένες στο λειτουργικό κόστος έχει ως ακολούθως:

| Κατανομή αποσβέσεων (σε εκατ. Δρχ.) | 2001 | 2000 |
|-------------------------------------|--------------|--------------|
| Κόστος εκμετάλλευσης πλοίων | 1.181 | 1.461 |
| Έξοδα Διοίκησης | 325 | 295 |
| ΣΥΝΟΛΟ | 1.506 | 1.756 |



Σε ενοποιημένη βάση η κατανομή των αποσβέσεων για τις χρήσεις 2000 και 2001 που είναι ενσωματωμένες στο λειτουργικό κόστος έχει ως ακολούθως:

| Κατανομή αποσβέσεων (σε εκατ. Δρχ.) | 2001 | 2000 |
|--|--------------|--------------|
| Κόστος εκμετάλλευσης πλοίων | 2.290 | 2.148 |
| Έξοδα Διοίκησης | 525 | 316 |
| ΣΥΝΟΛΟ | 2.815 | 2.464 |

Αναμορφώσεις Αποτελεσμάτων

Σύμφωνα με τη σημείωση αριθμός 8 στον ενοποιημένο Ισολογισμό της Εταιρίας, οι αποσβέσεις είναι μειωμένες κατά δρχ. 500 εκατ. περίπου διότι ο Όμιλος εφαρμόζει για τα νεότευκτα πλοία μειωμένες αποσβέσεις για τα 3 πρώτα χρόνια εκμετάλλευσης.

Κέρδη προ φόρων

Η Εταιρία παρουσίασε κέρδη προ φόρων ύψους δρχ. 157,7 εκατ. στη χρήση 2001 έναντι σχεδόν μηδενικού αποτελέσματος (ζημίες δρχ. 5.012) στη χρήση 2000. Τα βελτιωμένα αποτελέσματα της Εταιρίας παρόλη τη μείωση των πωλήσεων οφείλονται στην παύση των δρομολογίων του πλοίου Ionian Sun, το οποίο επωλήθη, καθώς και στον εξορθολογισμό των λειτουργικών εξόδων και περιορισμό των μη παραγωγικών δαπανών.

Τα ενοποιημένα κέρδη προ φόρων της χρήσης 2001 ανήλθαν σε δρχ. 1.333,6 εκατ. έναντι δρχ. 611,1 εκατ. το 2000. Η βελτίωση των κερδών οφείλεται στην επιτυχημένη εκμετάλλευση των τριών (3) νεότευκτων πλοίων (Blue Star 1, Blue Star 2 και Blue Star Ithaki) καθώς και στον περιορισμό των μη παραγωγικών δαπανών του Ομίλου.



2. Στοιχεία Ισολογισμού

Στον Πίνακα που ακολουθεί παρουσιάζεται η εξέλιξη των στοιχείων των Ισολογισμών της μητρικής εταιρίας και των ενοποιημένων για τις χρήσεις 2000 και 2001.

| ΕΝΕΡΓΗΤΙΚΟ | ΓΡΑΜΜΕΣ ΣΤΡΩΤΗ ΝΑΥΤΙΛΙΑΚΗ Α.Ε. | | | | ΕΝΟΠΟΙΗΜΕΝΑ ΣΤΟΙΧΕΙΑ | | | |
|---|-----------------------------------|------------------|------------------|------------------|-------------------------|------------------|------------------|------------------|
| | 2001 | | 2000 | | 2001 | | 2000 | |
| | € | Δρχ. | € | Δρχ. | € | Δρχ. | € | Δρχ. |
| Αναπόσβεστα έξοδα εγκατάστασης | 1.899,9 | 647,4 | 2.672,1 | 910,5 | 1.957,3 | 666,9 | 2.703,0 | 921,0 |
| Ασώματα πάγια | 231,8 | 79,0 | 877,0 | 298,9 | 349,4 | 119,0 | 894,6 | 304,8 |
| Μειών.Συσσωρευμένες αποσβέσεις | 70,3 | 24,0 | 764,7 | 260,6 | 108,1 | 36,8 | 771,5 | 262,9 |
| Αναπόσβεστα ασώματα πάγια | 161,5 | 55,0 | 112,3 | 38,3 | 241,3 | 82,2 | 123,1 | 41,9 |
| Ενσώματα πάγια (Πλοία) | 117.218,6 | 39.942,2 | 142.969,3 | 48.716,8 | 424.332,5 | 144.591,3 | 421.181,6 | 143.517,6 |
| Μειών.Συσσωρευμένες αποσβέσεις | 28.757,9 | 9.799,3 | 40.237,2 | 13.710,8 | 57.422,1 | 19.566,0 | 53.692,8 | 18.295,8 |
| Ακίνητοποιήσεις υπό εκτέλεση & προκαταβολές | 13.396,3 | 4.564,8 | 12.016,3 | 4.094,6 | 39.062,0 | 13.310,6 | 20.663,7 | 7.041,1 |
| Λοιπά πάγια | 2.469,0 | 841,4 | 2.050,7 | 698,8 | 2.852,7 | 972,1 | 2.141,9 | 729,9 |
| Μειών.Συσσωρευμένες αποσβέσεις | 1.195,9 | 407,5 | 889,9 | 303,3 | 1.314,7 | 448,0 | 912,8 | 311,0 |
| Αναπόσβεστα ενσώματα πάγια | 103.130,1 | 35.141,6 | 115.909,2 | 39.496,1 | 407.511,0 | 138.859,4 | 389.381,6 | 132.681,8 |
| Συμμετοχές σε συνδεδεμένες επιχειρήσεις | 243.653,9 | 83.025,1 | 235.141,0 | 80.124,2 | 1.145,0 | 390,2 | 1.145,0 | 390,2 |
| Λοιπές μακροπρόθεσμες απαιτήσεις | 74.564,7 | 25.407,9 | 17.931,9 | 6.110,3 | 62,0 | 21,1 | 22,8 | 7,8 |
| Σύνολο πάγιου Ενεργητικού | 421.510,2 | 143.629,6 | 369.094,4 | 125.768,8 | 408.959,3 | 139.352,9 | 390.672,5 | 133.121,7 |
| Αποθέματα | 1.498,0 | 510,4 | 1.479,7 | 504,2 | 2.411,4 | 821,7 | 2.532,0 | 862,8 |
| Πελάτες-Γραμμάτια εισπρακτέα | 756,8 | 257,9 | 4.859,2 | 1.655,8 | 20.493,3 | 6.983,1 | 20.841,8 | 7.101,8 |
| Λοιπές απαιτήσεις | 4.040,1 | 1.376,8 | 189.781,3 | 64.668,0 | 7.144,7 | 2.434,5 | 3.942,7 | 1.343,5 |
| Χρεόγραφα | 33,8 | 11,5 | 77,5 | 26,4 | 33,8 | 11,5 | 77,5 | 26,4 |
| Διαθέσιμα | 18.718,3 | 6.378,2 | 55.157,4 | 18.794,9 | 19.962,9 | 6.802,4 | 56.125,3 | 19.124,7 |
| Σύνολο κυκλοφορούντος Ενεργητικού | 25.047,0 | 8.534,8 | 251.355,1 | 85.649,3 | 50.046,1 | 17.053,2 | 83.519,3 | 28.459,2 |
| Μεταβλητοί λ/σμοί Ενεργητικού | 3.396,7 | 1.157,4 | 3.190,0 | 1.087,0 | 6.263,7 | 2.134,4 | 4.701,1 | 1.601,9 |
| ΣΥΝΟΛΟ ΕΝΕΡΓΗΤΙΚΟΥ | 451.853,8 | 153.969,2 | 626.311,7 | 213.415,7 | 467.226,4 | 159.207,4 | 481.595,9 | 164.103,8 |
| ΠΑΘΗΤΙΚΟ | | | | | | | | |
| Μετοχικό Κεφάλαιο | 157.500,0 | 53.668,1 | 154.071,9 | 52.500,0 | 157.500,0 | 53.668,1 | 154.071,9 | 52.500,0 |
| Αποθεματικά κεφάλαια και κέρδη εις νέο | 90.769,4 | 30.929,7 | 95.360,3 | 32.494,0 | 99.592,0 | 33.936,0 | 100.732,4 | 34.324,6 |
| Ίδια κεφάλαια Ομίλου | 0,0 | 0,0 | 0,0 | 0,0 | 257.092,0 | 87.604,1 | 254.804,3 | 86.824,6 |
| Δικαιώματα μειοψηφίας | 0,0 | 0,0 | 0,0 | 0,0 | 58,7 | 20,0 | 58,7 | 20,0 |
| Διαφορές ενοποίησης | 0,0 | 0,0 | 0,0 | 0,0 | -2.954,7 | -1.006,8 | -2.954,6 | -1.006,8 |
| Σύνολο Ίδιων Κεφαλαίων | 248.269,4 | 84.597,8 | 249.432,2 | 84.994,0 | 254.195,9 | 86.617,3 | 251.908,4 | 85.837,8 |
| Προβλέψεις | 89,5 | 30,5 | 712,2 | 242,7 | 335,7 | 114,4 | 313,5 | 106,8 |
| Μακροπρόθεσμα δάνεια τραπεζών | 160.744,4 | 54.773,6 | 168.947,5 | 57.568,9 | 160.744,4 | 54.773,6 | 181.548,4 | 61.862,6 |
| Μακροπρόθεσμες υποχρεώσεις προς συνδεδεμένες επιχειρήσεις | 0,0 | 0,0 | 167.870,8 | 57.202,0 | 0,0 | 0,0 | 0,0 | 0,0 |
| Σύνολο μακροπρόθεσμων υποχρεώσεων | 160.744,4 | 54.773,6 | 336.818,3 | 114.770,8 | 160.744,4 | 54.773,6 | 181.548,4 | 61.862,6 |
| Προμηθευτές - Γραμμάτια πληρωτέα κ.λπ. | 6.616,2 | 2.254,5 | 6.458,0 | 2.200,5 | 12.070,5 | 4.113,0 | 11.333,2 | 3.861,8 |
| Τράπεζες | 30.398,6 | 10.358,3 | 25.709,3 | 8.760,4 | 30.398,6 | 10.358,3 | 25.709,7 | 8.760,6 |
| Φόροι - Τέλη - Ασφαλιστικά Ταμεία | 2.213,3 | 754,2 | 726,3 | 247,5 | 3.228,9 | 1.100,3 | 1.596,1 | 543,8 |
| Μερίσματα πληρωτέα | 20,6 | 7,0 | 25,1 | 8,6 | 20,6 | 7,0 | 25,1 | 8,6 |
| Λοιπές υποχρεώσεις | 182,6 | 62,2 | 448,6 | 152,9 | 522,6 | 178,1 | 1.298,3 | 442,4 |
| Σύνολο βραχυπρόθεσμων υποχρεώσεων | 39.431,3 | 13.436,2 | 33.367,3 | 11.369,9 | 46.241,2 | 15.756,7 | 39.962,4 | 13.617,2 |
| Μεταβλητοί λ/σμοί Παθητικού | 3.319,2 | 1.131,1 | 5.981,7 | 2.038,3 | 5.709,3 | 1.945,4 | 7.863,3 | 2.679,4 |
| ΣΥΝΟΛΟ ΠΑΘΗΤΙΚΟΥ | 451.853,8 | 153.969,2 | 626.311,7 | 213.415,7 | 467.226,4 | 159.207,4 | 481.595,9 | 164.103,8 |



Αναπόσβεστα έξοδα εγκατάστασης

Τα αναπόσβεστα έξοδα εγκατάστασης της Εταιρίας και του Ομίλου μειώθηκαν στη χρήση 2001 λόγω αποσβέσεων.

Ενσώματα πάγια

Στη χρήση 2001 οι ενσώματες ακινητοποιήσεις του Ομίλου (λογαριασμός Γ II 5β «πλοία») παρέμειναν στα ίδια περίπου επίπεδα ενώ ο λογαριασμός «ακινητοποιήσεις υπό εκτέλεση και προκαταβολές παγίων» αυξήθηκε, αφού καταβλήθηκαν προκαταβολές και έξοδα για τα δύο υπερασύγχρονα επιβατηγά-οχηματαγωγά πλοία Blue Star Paros και Blue Star Naxos που ναυπηγούνται στα Ναυπηγεία DAEWOO Shipbuilding and Marine Engineering Co. Ltd., της Κορέας, τα οποία αναμένεται να παραληφθούν εντός του β' τριμήνου του 2002.

Η μείωση των ενσώματων ακινητοποιήσεων της Εταιρίας προέκυψε από την πώληση του πλοίου Ionian Sun και τη μεταβίβαση των πλοίων Blue Galaxy και Blue Island σε κατά 100% θυγατρικές εταιρίες,

Συμμετοχές

Από το σύνολο των συμμετοχών της Εταιρίας συνολικού ύψους δρχ. 83 δισ., ποσό ύψους δρχ. 80,7 δισ. αφορά την κατά 99,999% συμμετοχή της Εταιρίας στη BLUE STAR FERRIES NAYTILIAKH A.E.

Η BLUE STAR FERRIES NAYTILIAKH A.E είναι η σημαντικότερη θυγατρική εταιρία του Ομίλου και είναι η πλοιοκτήτρια εταιρία των πλοίων Blue Star 1, Blue Star 2 και Blue Star Ithaki τα οποία απέκτησε από την ΓΡΑΜΜΕΣ ΣΤΡΠΙΝΤΖΗ NAYTILIAKH A.E. με εισφορά σε είδος. Οι αυξήσεις του μετοχικού κεφαλαίου με εισφορά σε είδος και μετρητά της BLUE STAR FERRIES NAYTILIAKH A.E. στις οποίες συμμετείχε εξ ολοκλήρου η ΓΡΑΜΜΕΣ ΣΤΡΠΙΝΤΖΗ NAYTILIAKH A.E. το 2000-2001 έχουν ως εξής:

| Ημερομηνία | Είδος Α.Μ.Κ. | Ποσό σε εκατ. Δρχ. |
|------------|---------------------------------|--------------------|
| 31/05/2000 | Εισφορά πλοίου BLUE STAR ITHAKI | 11.840 |
| 12/06/2000 | Καταβολή μετρητών | 200 |
| 12/06/2000 | Εισφορά πλοίου BLUE STAR 1 | 31.320 |
| 12/07/2000 | Εισφορά πλοίου BLUE STAR 2 | 31.320 |
| 30/11/2000 | Καταβολή μετρητών | 3.200 |
| 27/03/2001 | Καταβολή μετρητών | 2.900 |

Η εισφορά των πλοίων Blue Star 1, Blue Star 2 και Blue Star Ithaki έγινε με βάση την εκτίμηση της Επιτροπής του άρθρου 9 του Ν.2190/1920.

Μακροπρόθεσμες απαιτήσεις

Οι μακροπρόθεσμες απαιτήσεις κατά συνδεδεμένων εταιριών δεν αφορούν πωλήσεις μεταξύ των εταιριών του Ομίλου και δεν έχουν καμία επίδραση στα αποτελέσματα τόσο της Εταιρίας όσο και του Ομίλου.

Κυκλοφορούν ενεργητικό

Η σημαντική μείωση του κυκλοφορούντος ενεργητικού της Εταιρίας στη χρήση 2001 οφείλεται στον συμψηφισμό των υποχρεώσεων και απαιτήσεων μεταξύ των συνδεδεμένων εταιριών. Στον εννοποιημένο Ισολογισμό η αύξηση των απαιτήσεων το 2001 οφείλεται κατά κύριο λόγο στην αύξηση των πελατών, στο χρεωστικό υπόλοιπο του Φ.Π.Α., σε προκαταβολές φόρου εισοδήματος προηγούμενων χρήσεων, σε απαιτήσεις από ασφαλιστές, κλπ.

Ίδια Κεφάλαια

Τα Ίδια Κεφάλαια της Εταιρίας και του Ομίλου, μετά τη σημαντική αύξηση που σημείωσαν στη χρήση



2000 λόγω της αύξησης κεφαλαίου της Εταιρίας με καταβολή μετρητών, κατά τη χρήση 2001 παρέμειναν περίπου στα ίδια επίπεδα με εκείνα της χρήσεως 2000.

Μακροπρόθεσμες και Βραχυπρόθεσμες Υποχρεώσεις

Οι Τραπεζικές υποχρεώσεις του Ομίλου στις 31/12/2001 που αφορούν δάνεια τραπεζών για τη χρηματοδότηση των πλοίων ανέρχονται σε δρχ. 62,1 δισ. περίπου και η εξέλιξή τους έχει ως ακολούθως:

| (ποσά σε εκατ. δρχ.) | Υπόλοιπα Δανείων στις 31/12/2001 | Ετήσιες δόσεις | | | | Υπόλοιπα δανείων μετά το 2005 |
|----------------------|----------------------------------|----------------|-------|-------|-------|-------------------------------|
| | | 2002 | 2003 | 2004 | 2005 | |
| Δάνεια | 62.142 | 7.381 | 7.381 | 7.166 | 7.030 | 33.184 |

Σημ.: Στα υπόλοιπα δανείων στις 31/12/2001 (δρχ. 62,1 δισ.) περιλαμβάνονται τα μακροπρόθεσμα δάνεια τραπεζών (δρχ. 54,8 δισ.) και οι μακροπρόθεσμες τραπεζικές υποχρεώσεις πληρωτέες στην επόμενη χρήση (δρχ. 7,3 δισ.).

Επιπρόσθετα, οι βραχυπρόθεσμες Τραπεζικές υποχρεώσεις της Εταιρίας αυξήθηκαν από δρχ. 705,6 εκατ. σε δρχ. 2.990,2 εκατ. στη χρήση 2001 χωρίς να υπάρξει πρόσθετη αύξηση των εν λόγω υποχρεώσεων σε επίπεδο Ομίλου.

Η αύξηση των προμηθευτών οφείλεται στην εκμετάλλευση για πρώτη φορά καθ' όλη τη διάρκεια του έτους των (3) τριών νέων πλοίων Blue Star 1, Blue Star 2 και Blue Star Ithaki.

3. Διάθεση αποτελεσμάτων

Διάθεση αποτελεσμάτων προ αποσβέσεων

Παρακάτω παρουσιάζεται Πίνακας Διάθεσης Αποτελεσμάτων για τις χρήσεις 2000 και 2001.

| ΧΡΗΣΗ | 2001 | 2000 |
|--|--------------|--------------|
| Κέρδη προ αποσβέσεων και φόρων (σε εκατ. Δρχ.) | 1.664 | 1.756 |
| Διαφορές φορολογικού ελέγχου | (554) | - |
| Σύνολο | 1.110 | 1.756 |
| Η διάθεση έγινε ως ακολούθως: | | |
| Αποσβέσεις | 1.506 | 1.756 |
| Τακτικό αποθεματικό | - | - |
| Φόρος εισοδήματος | - | - |
| Μερίσματα | - | - |
| Αμοιβές Δ.Σ. | - | - |
| Αφορολόγητα Αποθεματικά | - | - |
| Ζημία | (396) | - |
| Σύνολο | 1.110 | 1.756 |

Η Εταιρία δεν θα διανείμει μερίσμα στη χρήση 2001.

Φορολογία μερισμάτων

Τα κέρδη της Εταιρίας που προέρχονται από ναυτιλιακές δραστηριότητες απαλλάσσονται της φορολογίας εισοδήματος σύμφωνα με τις διατάξεις του άρθρου 2 του Ν.27/75. Σε κάθε περίπτωση με το Ν.2238/94, άρθρο 109, τα μερίσματα που πληρώνονται στους μετόχους είναι καθαρά, χωρίς καμία επιβάρυνση για τους ίδιους. Σημειώνεται ότι σύμφωνα με τις διατάξεις του Νόμου, από τα κέρδη που πραγματοποιούν σε κάθε χρήση οι θυγατρικές εταιρίες διανέμουν μερίσματα στη μητρική εταιρία με τη μορφή μερίσματος ή προμερίσματος.



4. Χρηματοοικονομικοί Δείκτες Ομίλου.

| Χρηματοοικονομικοί Δείκτες | 2001 | 2000 |
|--|---------|----------|
| Δείκτες Εξέλιξης (%) | | |
| Κύκλου Εργασιών | 8,23% | 26,81% |
| Κερδών προ φόρων | 118,17% | (79,77%) |
| Δείκτες αποδοτικότητας (προ φόρων) (%) | | |
| Αποδοτικότητα μ.ο.ιδίων κεφαλαίων | 1,55% | 0,85% |
| Αποδοτικότητα συνολικών απασχολούμενων κεφαλαίων | 3,35% | 2,80% |
| Δείκτες κυκλοφοριακής ταχύτητας (ημέρες) | | |
| Απαιτήσεων | 69 | 76 |
| Αποθεμάτων | 11 | 11 |
| Δείκτες Δανειακής Επιβάρυνσης (:1) | | |
| Ξένα / Ίδια Κεφάλαια | 0,84 | 0,91 |
| Τραπεζικές Υποχρεώσεις / Ίδια Κεφάλαια | 0,76 | 0,82 |
| Δείκτες Ρευστότητας (:1) | | |
| Γενική Ρευστότητα | 1,09 | 1,84 |
| Άμεση Ρευστότητα | 1,04 | 1,79 |
| Δείκτες Χρηματικής επιβάρυνσης (%) | | |
| Χρηματοοικονομικά έξοδα / Μικτό κέρδος | 34,80% | 33,50% |
| Χρηματοοικονομικά έξοδα / Αποτελέσματα προ φόρων και τόκων | 305,50% | 513,09% |

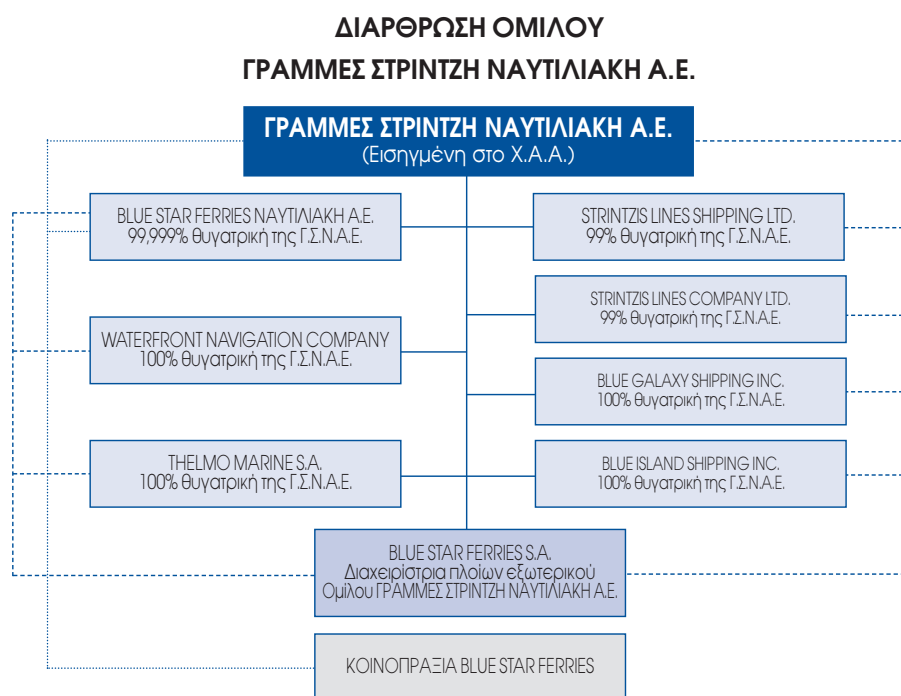


5. Πηγές και χρήσεις κεφαλαίων

Οι Πηγές και Χρήσεις κεφαλαίων του Ομίλου ΓΡΑΜΜΕΣ ΣΤΡΙΠΤΖΗ ΝΑΥΤΙΛΙΑΚΗ Α.Ε. για τη διετία 2000 – 2001 έχουν ως εξής:

| ΠΙΝΑΚΑΣ ΠΗΓΩΝ & ΧΡΗΣΕΩΝ ΚΕΦΑΛΑΙΩΝ | | |
|--|----------------|-----------------|
| (ποσά σε εκατ. Δρχ.) | 2001 | 2000 |
| ΠΗΓΕΣ ΚΕΦΑΛΑΙΩΝ | | |
| Κέρδη (ζημίες) προ φόρων | 1.333,5 | 611,1 |
| Αποσβέσεις | 2.815,0 | 2.464,2 |
| Προβλέψεις | - | 726,7 |
| Αύξηση Κεφαλαίου με Καταβολή Μετρητών | - | 27.673,9 |
| Αναπροσαρμογή Συμμετοχών | - | - |
| Αύξηση Μακροπρόθεσμων Τραπεζικών Υποχρεώσεων | - | 26.501,5 |
| Αύξηση Λοιπών Μακροπρόθεσμων Υποχρεώσεων | - | - |
| Αύξηση Βραχυπρόθεσμου Τραπεζικού Λογαριασμού | 2.284,6 | 236,4 |
| Λοιπές εισροές | - | - |
| ΣΥΝΟΛΟ | 6.433,1 | 58.213,8 |
| ΧΡΗΣΗ ΚΕΦΑΛΑΙΩΝ | | |
| Μεταβολή κεφαλαίου κίνησης | 2.695,1 | 1.160,8 |
| Μεταβολή Διαθεσίμων και Χρεογράφων | -12.337,2 | 12.471,9 |
| Καθαρή Μεταβολή Εξόδων Εγκατάστασης | 677,1 | -3.077,1 |
| Καθαρή Μεταβολή Παγίων | 7.399,5 | 47.658,2 |
| Αύξηση (Μείωση) Συμμετοχών και Λοιπών Μακρ. Υποχρ. | - | - |
| Μείωση Μακροπρόθεσμων Τραπεζικών Υποχρεώσεων | 7.775,8 | - |
| Μείωση Λοιπών Μακροπρόθεσμων Υποχρεώσεων | - | - |
| Μείωση Βραχυπρόθεσμου Τραπεζικού Δανεισμού | - | - |
| Διανεμόμενα Μερίσματα | - | - |
| Παρακρατηθέντα Μερίσματα και Κέρδη Χρήσης για Αύξηση Μ.Κ | - | - |
| Αμοιβές και Διανεμόμενα Κέρδη στο Προσωπικό | - | - |
| Διαφορές Φορολογικού Ελέγχου | 220,8 | - |
| ΣΥΝΟΛΟ | 6.433,1 | 58.213,8 |

Η διάρθρωση του Ομίλου ΓΡΑΜΜΕΣ ΣΤΡΙΝΤΖΗ ΝΑΥΤΙΛΙΑΚΗ Α.Ε. παρουσιάζεται στο ακόλουθο διάγραμμα:



Στον Πίνακα που ακολουθεί παρουσιάζεται το ποσοστό συμμετοχής, η αξία κτήσης και η λογιστική αξία αξία συμμετοχής των σημαντικότερων εταιριών που είναι θυγατρικές και περιλαμβάνονται στις ενοποιημένες οικονομικές καταστάσεις της ΓΡΑΜΜΕΣ ΣΤΡΙΝΤΖΗ ΝΑΥΤΙΛΙΑΚΗ Α.Ε.

| ΕΤΑΙΡΙΑ (ποσά σε χιλ. δρχ.) | Μετοχικό κεφάλαιο 31-12-2001 | Ποσοστό συμμετοχής | Αξία κτήσης | Λογιστική αξία συμμετοχής 31-12-2001 |
|--------------------------------|------------------------------------|-----------------------|----------------|--|
| BLUE STAR FERRIES N.A.E. | 80.669.711 | 99,999% | 80.669.711 | 81.625.879 |
| THELMO MARINE S.A. | 287 | 100% | 287 | 26.154 |
| STRINTZIS LINES SHIPPING LTD. | 6.324 | 99% | 6.324 | 1.007.105 |
| STRINTZIS LINES COMPANY LTD. | 407 | 99% | 407 | 443 |
| WATERFRONT NAVIGATION COMPANY | 283 | 100% | 283 | 423 |
| BLUE GALAXY SHIPPING INC. | 378 | 100% | 378 | 314.489 |
| BLUE ISLAND SHIPPING INC. | 378 | 100% | 378 | 396.345 |

Το 2001 δεν ενοποιήθηκαν λόγω αδράνειας οι εταιρίες STRINTZIS LINES IONIAN FERRIES ITALY Srl, ΣΗΤΖΕΤ Ν.Ε. και ΔΙΕΘΝΕΙΣ ΓΡΑΜΜΕΣ ΣΤΡΙΝΤΖΗ Ν.Ε.

A. BLUE STAR FERRIES ΝΑΥΤΙΛΙΑΚΗ Α.Ε.

Γενικά

Η εταιρία ιδρύθηκε στις 30.7.1993 με έδρα τον Πειραιά, Ακτή Ποσειδώνος 26 και δραστηριοποιείται στον κλάδο του Τουρισμού με την επωνυμία ΓΡΑΜΜΕΣ ΣΤΡΩΤΩΝ ΓΡΑΦΕΙΑ ΤΑΞΙΔΙΩΝ Α.Ε. Είναι εγγεγραμμένη στο Μητρώο Ανωνύμων Εταιριών με αριθμό 29508/04/Β/93/116. Η διάρκειά της έχει ορισθεί μέχρι το 2013 με δυνατότητα παράτασης.

Την 7.5.2000 το μετοχικό κεφάλαιο της εταιρίας ανήρχετο σε δρχ. 20.000.000 διηρημένο σε 20.000 μετοχές των δρχ. 1.000 εκάστη.

Την 9.5.2000 η εταιρία άλλαξε την επωνυμία της και αντικείμενο εργασιών και έγινε αμιγώς ναυτιλιακή εταιρία.

Η εταιρία έχει ως σκοπό την απόκτηση και πλοιοκτησία πλοίων ή τη συμμετοχή με την απόκτηση μέρους ή όλων των μετοχών άλλων εταιριών, ελληνικών ή αλλοδαπών, που έχουν σκοπό και αποκλειστικό αντικείμενο την πλοιοκτησία και την εκμετάλλευση ιδίων πλοίων.

Με απόφαση της Γενικής Συνέλευσης της 27.03.2001 η έδρα της Εταιρίας μεταφέρθηκε στη Βούλα Απτικής, Λεωφ. Αλκυονίδων 157, Τ.Κ. 166 73.

Αντικείμενο εργασιών

Η Εταιρία δραστηριοποιείται στο χώρο της επιβατηγού ναυτιλίας μέσω των τριών (3) νεότευκτων πλοίων Blue Star Ithaki, Blue Star 1 και Blue Star 2. Ο στόλος των πλοίων της Εταιρίας θα ενισχυθεί εντός του β' τριμήνου του 2002 με δύο ακόμη νέα υπερσύγχρονα επιβατηγά-οχηματαγωγά πλοία υψηλής ταχύτητας, τα Blue Star Paros και Blue Star Naxos, που η Εταιρία παρήγγειλε τον Νοέμβριο του 2000 στα Ναυπηγεία DAEWOO Shipbuilding and Marine Engineering Co. Ltd., της Κορέας.

Μετοχικό κεφάλαιο

Το μετοχικό κεφάλαιο της εταιρίας στις 31.12.2001 ανέρχεται σε € 236.744.000 (ή δρχ. 80.670.518.000) και είναι διηρημένο σε 80.800.000 μετοχές των € 2,93 (ή δρχ. 998,3975) εκάστη, στο οποίο συμμετέχει η ΓΡΑΜΜΕΣ ΣΤΡΩΤΩΝ ΝΑΥΤΙΛΙΑΚΗ Α.Ε. κατά 99,999%.

Η εταιρία είναι θυγατρική της ΓΡΑΜΜΕΣ ΣΤΡΩΤΩΝ ΝΑΥΤΙΛΙΑΚΗ Α.Ε. και είναι πλοιοκτήτρια των νεότευκτων πλοίων Blue Star Ithaki, Blue Star 1 και Blue Star 2 τα οποία απέκτησε επί πιστώσει από την εταιρία ΓΡΑΜΜΕΣ ΣΤΡΩΤΩΝ ΝΑΥΤΙΛΙΑΚΗ Α.Ε. η οποία συμμετείχε στις αυξήσεις του μετοχικού της κεφαλαίου με εισφορά εις είδος και μετρητά ως κάτωθι.

| | |
|---|---------------------|
| 31.5.2000 εισφορά του πλοίου Blue Star Ithaki | 11.840.000.000 δρχ. |
| 12.6.2000 καταβολή μετρητών | 200.000.000 δρχ. |
| 12.6.2000 εισφορά του πλοίου Blue Star 1 | 31.320.000.000 δρχ. |
| 12.7.2000 εισφορά του πλοίου Blue Star 2 | 31.320.000.000 δρχ. |
| 30.11.2000 καταβολή μετρητών | 3.200.000.000 δρχ. |

VII

Με απόφαση της Έκτακτης Γενικής Συνέλευσης της 27ης Μαρτίου 2001, η Εταιρία προχώρησε σε αύξηση κεφαλαίου με καταβολή μετρητών ύψους δρχ. 2.900.000.000. Το προϊόν της αύξησης κεφαλαίου χρησιμοποιήθηκε για την υλοποίηση του επενδυτικού προγράμματος της εταιρίας, περιλαμβανομένης μεταξύ άλλων της καταβολής της δεύτερης δόσης του τιμήματος των δύο νέων επιβατηγών-οχηματαγωγών πλοίων που η Εταιρία παρήγγειλε στα Ναυπηγεία DAEWOO Shipbuilding and Marine Engineering Co. Ltd., της Κορέας,

Διοίκηση

Η σύνθεση του Διοικητικού Συμβουλίου της Εταιρίας είναι η ακόλουθη:

Γεράσιμος Δ. Στριντζής, Πρόεδρος & Διευθύνων Σύμβουλος
Λεωφ. Αλκυονίδων 157, 166 73 Βούλα

Αλέξανδρος Π. Παναγόπουλος, Αντιπρόεδρος
Λεωφ. Αλκυονίδων 157, 166 73 Βούλα

Σπυριδών Χ. Πασχάλης, Εντεταλμένος Σύμβουλος
Λεωφ. Αλκυονίδων 157, 166 73 Βούλα

Περικλής Σ. Παναγόπουλος, Σύμβουλος
Λεωφ. Αλκυονίδων 157, 166 73 Βούλα

Μιχάλης Γ. Γιαλούρης, Σύμβουλος
Λεωφ. Αλκυονίδων 157, 166 73 Βούλα

Αντώνιος Δ. Στριντζής, Σύμβουλος
Λεωφ. Αλκυονίδων 157, 166 73 Βούλα

| ΣΥΝΟΠΤΙΚΑ ΟΙΚΟΝΟΜΙΚΑ ΜΕΓΕΘΗ | | | | |
|---|-----------|----------|-----------|----------|
| (σε χιλ. Ευρώ / σε εκατ. Δρχ.) | 2001 | | 2000 | |
| | € | Δρχ. | € | Δρχ. |
| Αναπόσβεστα Εξοδα Εγκατάστασης | 16,3 | 5,6 | - | - |
| Αναπόσβεστα Ασώματα Πάγια | 79,8 | 27,2 | - | - |
| Αναπόσβεστα Ενσώματα Πάγια | 267.977,5 | 91.313,3 | 254.123,7 | 86.592,6 |
| Κυκλοφορούν Ενεργητικό | 2.062,5 | 702,8 | 12.260,6 | 4.177,8 |
| Μετοχικό Κεφάλαιο | 236.744,0 | 80.670,5 | 228.613,4 | 77.900,0 |
| Ίδια Κεφάλαια | 239.550,1 | 81.626,7 | 229.393,3 | 78.165,7 |
| Προβλέψεις | 10,3 | 3,5 | 13,2 | 4,5 |
| Μακροπρόθεσμες Υποχρεώσεις προς συνδεδεμένες επιχειρήσεις | 26.520,9 | 9.037,0 | 12.518,2 | 4.265,6 |
| Βραχυπρόθεσμες Υποχρεώσεις | 5.164,7 | 1.760,0 | 23.637,8 | 8.054,6 |
| Σύνολο Υποχρεώσεων | 31.685,5 | 10.796,8 | 36.156,0 | 12.320,1 |
| Κύκλος Εργασιών | 47.463,7 | 16.173,2 | 26.335,5 | 8.973,8 |
| Μικτά Κέρδη | 16.015,3 | 5.457,2 | 7.913,8 | 2.696,6 |
| Κέρδη προ φόρων | 1.646,2 | 560,9 | 763,1 | 260,0 |
| Κέρδη μετά από φόρους & αμοιβές Δ.Σ | 1.646,2 | 560,9 | 763,1 | 260,0 |

Η Εταιρία ελέγχεται από τον Ορκωτό Ελεγκτή - Λογιστή κ. Άθω Στυλιανού της DRM ΣΤΥΛΙΑΝΟΥ Α.Ε., μέλος της RSM International και ο Ισολογισμός της χρήσεως 2001 ενοποιείται στον Όμιλο.

Το μεταφορικό έργο της Εταιρίας το 2001 ανήλθε σε 792.403 επιβάτες, 116.853 Ι.Χ. οχήματα και 48.232 φορτηγά αυτοκίνητα.

Όπως προκύπτει από τον ανωτέρω πίνακα οι πωλήσεις της Εταιρίας αυξήθηκαν σημαντικά το 2001 σε δρχ. 16,1 δισ. καθώς επίσης και τα καθαρά κέρδη σε δρχ. 560,9 εκατ. Τα στοιχεία αυτά δεν είναι συγκρίσιμα με τα αντίστοιχα στοιχεία της χρήσεως 2000 αφού το 2001 είναι το πρώτο πλήρες έτος εκμετάλλευσης των τριών νεότευκτων πλοίων Blue Star 1, Blue Star 2 και Blue Star Ithaki.

B. STRINTZIS LINES SHIPPING LTD

Κυπριακή εταιρεία που ιδρύθηκε την 21.5.1996. Είναι θυγατρική κατά 99% της ΓΡΑΜΜΕΣ ΣΤΡΙΝΤΖΗ ΝΑΥΤΙΛΙΑΚΗ Α.Ε. και είναι πλοιοκτήτρια του υπό κυπριακή σημαία πλοίου Blue Bridge που εκτελεί πλόες μεταξύ Ελλάδος-Ιταλίας.

Το μετοχικό κεφάλαιο της εταιρείας ανέρχεται σε Λίρες Κύπρου 11.000 διηρημένο σε 11.000 μετοχές ονομαστικής αξίας 1 Λίρας Κύπρου εκάστη.

Η διεύθυνση της εταιρίας είναι Λεωφόρος Κωστάκη Παντελίδη 1, Λευκωσία.

Η εταιρεία ελέγχεται από τον Ορκωτό Ελεγκτή - Λογιστή κ. Άθω Στυλιανού της DRM ΣΤΥΛΙΑΝΟΥ Α.Ε., μέλος της RSM International.

Διοίκηση

Το Διοικητικό Συμβούλιο της εταιρείας απαρτίζεται από τους:

| | |
|----------------------|----------|
| Γεράσιμο Δ. Στριντζη | Σύμβουλο |
| Σπυριδωνα Χ. Πασχάλη | Σύμβουλο |
| Νικόλαο Ι. Ταπίρη | Σύμβουλο |
| Αντώνιο Δ. Στριντζη | Σύμβουλο |

| ΣΥΝΟΠΤΙΚΑ ΟΙΚΟΝΟΜΙΚΑ ΜΕΓΕΘΗ | | | | |
|---|----------|---------|----------|---------|
| (σε χιλ. Ευρώ / σε εκατ. Δρχ.) | 2001 | | 2000 | |
| | € | Δρχ. | € | Δρχ. |
| Αναπόσβεστα Εξοδα Εγκατάστασης | 9,3 | 3,2 | 13,8 | 4,7 |
| Αναπόσβεστα Ασώματα Πάγια | - | - | - | - |
| Αναπόσβεστα Ενσώματα Πάγια | 12.549,3 | 4.276,2 | 12.712,2 | 4.331,7 |
| Κυκλοφορούν Ενεργητικό | 291,0 | 99,1 | 6.326,8 | 2.155,8 |
| Μετοχικό Κεφάλαιο | 18,6 | 6,3 | 18,6 | 6,3 |
| Ίδια Κεφάλαια | 2.955,6 | 1.007,1 | 3.047,3 | 1.038,4 |
| Προβλέψεις | - | - | - | - |
| Μακροπρόθεσμες Υποχρεώσεις (Τράπεζες) | - | - | 6.403,7 | 2.182,0 |
| Μακροπρόθεσμες υποχρεώσεις προς συνδεδεμένες επιχειρήσεις | 10.187,4 | 3.471,4 | 9.602,0 | 3.271,9 |
| Σύνολο Υποχρεώσεων | 10.187,4 | 3.471,4 | 16.005,8 | 5.454,0 |
| Κύκλος Εργασιών | 8.078,4 | 2.752,7 | 8.202,7 | 2.795,0 |
| Μικτά Κέρδη | 884,1 | 301,3 | 1.302,4 | 443,8 |
| Κέρδη (ζημίες) προ φόρων | (91,7) | (31,3) | (267,8) | (91,3) |
| Κέρδη (ζημίες) μετά από φόρους & αμοιβές Δ.Σ | (91,7) | (31,3) | (267,8) | (91,3) |

Οι μακροπρόθεσμες υποχρεώσεις προς συνδεδεμένες εταιρίες δεν αφορούν πωλήσεις μεταξύ των εταιριών του Ομίλου και δεν έχουν καμία επίδραση στα αποτελέσματα τόσο της Εταιρίας όσο και του Ομίλου.

VII

Γ. STRINTZIS LINES COMPANY LIMITED

Εταιρία Μάλτας που ιδρύθηκε την 6.3.1998. Η εταιρία είναι θυγατρική κατά 99% της ΓΡΑΜΜΕΣ ΣΤΡΙΝΤΖΗ ΝΑΥΤΙΛΙΑΚΗ Α.Ε. και πρώην πλοιοκτήτρια του πλοίου Super ferry. Από τις αρχές του 2001 το πλοίο μεταβιβάστηκε επί πιστώσει στις ΓΡΑΜΜΕΣ ΣΤΡΙΝΤΖΗ ΝΑΥΤΙΛΙΑΚΗ Α.Ε. και μετονομάστηκε σε Blue Aegean.

Το μετοχικό κεφάλαιο της εταιρίας ανέρχεται σε Λίρες Μάλτας 500 διηρημένο σε 500 μετοχές ονομαστικής αξίας μίας (1) Λίρας Μάλτας εκάστη.

Η διεύθυνση της εταιρίας είναι 171 Old Bakery Street, Valletta Malta.

Η εταιρία ελέγχεται από τον Ορκωτό Ελεγκτή - Λογιστή κ. Άθω Στυλιανού της DRM ΣΤΥΛΙΑΝΟΥ Α.Ε., μέλος της RSM International.

Διοίκηση

Το Διοικητικό Συμβούλιο της εταιρίας απαρτίζεται από τους:

| | |
|----------------------|----------|
| Γεράσιμο Δ. Στριντζη | Σύμβουλο |
| Σπυριδώνα Χ. Πασχάλη | Σύμβουλο |
| Νικόλαο Ι. Ταπίρη | Σύμβουλο |
| Αντώνιο Δ. Στριντζη | Σύμβουλο |

| ΣΥΝΟΠΤΙΚΑ ΟΙΚΟΝΟΜΙΚΑ ΜΕΓΕΘΗ | | | | |
|---|---------|--------|----------|---------|
| (σε χιλ. Ευρώ / σε εκατ. Δρχ.) | 2001 | | 2000 | |
| | € | Δρχ. | € | Δρχ. |
| Αναπόσβεστα Έξοδα Εγκατάστασης | - | - | 2,5 | 0,8 |
| Αναπόσβεστα Ασώματα Πάγια | - | - | - | - |
| Αναπόσβεστα Ενσώματα Πάγια | - | - | 6.354,0 | 2.165,1 |
| Λοιπές μακροπρόθεσμες απαιτήσεις | 1.352,5 | 460,8 | - | - |
| Κυκλοφορούν Ένεργητικό | - | - | 16.233,6 | 5.531,6 |
| Μετοχικό Κεφάλαιο | 1,2 | 0,4 | 1,2 | 0,4 |
| Ίδια Κεφάλαια | 1.299,1 | 442,7 | 1.486,7 | 506,6 |
| Προβλέψεις | - | - | - | - |
| Μακροπρόθεσμες Υποχρεώσεις (Δάνεια Τραπεζών) | - | - | 6.197,2 | 2.111,7 |
| Μακροπρόθεσμες Υποχρεώσεις προς συνδεδεμένες επιχειρήσεις | - | - | 7.660,0 | 2.610,2 |
| Σύνολο Υποχρεώσεων | - | - | 13.857,2 | 4.721,8 |
| Βραχυπρόθεσμες Υποχρεώσεις προς συνδεδεμένες επιχειρήσεις | 53,4 | 18,2 | 7.246,3 | 2.469,2 |
| Κύκλος Εργασιών | - | - | 5.702,4 | 1.943,1 |
| Μικτά Κέρδη (Ζημιές) | (79,3) | (27,0) | 2.893,2 | 985,9 |
| Κέρδη (ζημιές) προ φόρων | (187,6) | (63,9) | 1.620,0 | 552,0 |
| Κέρδη (ζημιές) μετά από φόρους & αμοιβές Δ.Σ | (187,6) | (63,9) | 1.620,0 | 552,0 |

Οι ενδοεταιρικές βραχυπρόθεσμες και μακροπρόθεσμες απαιτήσεις/υποχρεώσεις που αναφέρονται στον Ισολογισμό δεν αφορούν πωλήσεις μεταξύ των εταιριών του Ομίλου και δεν έχουν καμία επίδραση στα αποτελέσματα τόσο της Εταιρίας όσο και του Ομίλου.

Δ. THELMO MARINE S.A.

Λιβεριανή εταιρία που ιδρύθηκε την 11.12.1998. Η εταιρία είναι θυγατρική κατά 100% της ΓΡΑΜΜΕΣ ΣΤΡΙΝΤΖΗ ΝΑΥΤΙΛΙΑΚΗ Α.Ε., και είναι η πρώην πλοιοκτήτρια του πλοίου Blue Star 1 το οποίο μεταβίβασε

την 5.6.2000 στην εταιρία ΓΡΑΜΜΕΣ ΣΤΡΙΝΤΖΗ ΝΑΥΤΙΛΙΑΚΗ Α.Ε.

Τα ίδια κεφάλαια της εταιρίας ανέρχονται την 31.12.2001 σε € 76.754 (ή δρχ. 26.154.090 εκατ.). Το μετοχικό κεφάλαιο της εταιρίας ανέρχεται σε € 842 (ή δρχ. 286.859).

Η εταιρία ελέγχεται από τον Ορκωτό Ελεγκτή - Λογιστή κ. Άθω Στυλιανού της DRM ΣΤΥΛΙΑΝΟΥ Α.Ε., μέλος της RSM International.

Διοίκηση

Η εταιρία THELMO MARINE S.A. έχει έναν Διευθυντή, τον κ. Μάριο Λαζάρου, Λεωφόρος Κωστάκη Παντελίδη 1, Λευκωσία, Κύπρος,

| ΣΥΝΟΠΤΙΚΑ ΟΙΚΟΝΟΜΙΚΑ ΜΕΓΕΘΗ | | | | |
|---|-------|-------|----------|----------|
| (σε χιλ. Ευρώ / σε εκατ. Δρχ.) | 2001 | | 2000 | |
| | € | Δρχ. | € | Δρχ. |
| Αναπόσβεστα Έξοδα Εγκατάστασης | - | - | - | - |
| Αναπόσβεστα Ασώματα Πάγια | - | - | - | - |
| Αναπόσβεστα Ενσώματα Πάγια | - | - | - | - |
| Λοιπές μακροπρόθεσμες απαιτήσεις | 68,4 | 23,3 | 87.132,9 | 29.690,5 |
| Κυκλοφορούν Ενεργητικό | 8,3 | 2,8 | 8,6 | 2,9 |
| Μετοχικό Κεφάλαιο | 0,8 | 0,3 | 0,8 | 0,3 |
| Ίδια Κεφάλαια | 76,8 | 26,2 | 77,0 | 26,2 |
| Προβλέψεις | - | - | - | - |
| Μακροπρόθεσμες Υποχρεώσεις προς συνδεδεμένες επιχειρήσεις | - | - | 87.064,5 | 29.667,2 |
| Κύκλος Εργασιών | - | - | - | - |
| Μικτά Κέρδη | - | - | - | - |
| Κέρδη (Ζημιές) προ φόρων | (0,3) | (0,1) | 2.380,0 | 811,0 |
| Κέρδη (Ζημιές) μετά από φόρους & αμοιβές Δ.Σ | (0,3) | (0,1) | 2.380,0 | 811,0 |

Οι λοιπές μακροπρόθεσμες απαιτήσεις είναι απαιτήσεις/υποχρεώσεις σε συνδεδεμένες επιχειρήσεις οι οποίες δεν αφορούν πωλήσεις μεταξύ των εταιριών του Ομίλου και δεν έχουν καμία επίδραση στα αποτελέσματα τόσο της Εταιρίας όσο και του Ομίλου.

Μετά τη μεταβίβαση του πλοίου Blue Star 1 η Εταιρία βρίσκεται σε αδράνεια.

E. WATERFRONT NAVIGATION COMPANY

Λιβεριανή εταιρία που ιδρύθηκε την 10.3.1999. Η εταιρία είναι θυγατρική κατά 100% της ΓΡΑΜΜΕΣ ΣΤΡΙΝΤΖΗ ΝΑΥΤΙΛΙΑΚΗ Α.Ε. και είναι η πρώην πλοιοκτήτρια του πλοίου Blue Star 2 το οποίο μεταβίβασε στην εταιρία ΓΡΑΜΜΕΣ ΣΤΡΙΝΤΖΗ ΝΑΥΤΙΛΙΑΚΗ Α.Ε. την 6.7.2000.

Τα ίδια κεφάλαια της εταιρίας ανέρχονται την 31.12.2001 σε € 1.242 (ή δρχ. 423.239). Το μετοχικό κεφάλαιο της εταιρίας ανέρχεται σε € 831 (ή δρχ. 283.076).

Η εταιρία ελέγχεται από τον Ορκωτό Ελεγκτή - Λογιστή κ. Άθω Στυλιανού της DRM ΣΤΥΛΙΑΝΟΥ Α.Ε., μέλος της RSM International.

Διοίκηση

Η εταιρία WATERFRONT NAVIGATION COMPANY έχει έναν Διευθυντή, τον κ. Φίλιππο Φιλίππου, Λεωφόρος Κωστάκη Παντελίδη 1, Λευκωσία, Κύπρος,

VII

| ΣΥΝΟΠΤΙΚΑ ΟΙΚΟΝΟΜΙΚΑ ΜΕΓΕΘΗ | | | | |
|---|------|------|----------|----------|
| (σε χιλ. Ευρώ / σε εκατ. Δρχ.) | 2001 | | 2000 | |
| | € | Δρχ. | € | Δρχ. |
| Αναπόσβεστα Εξοδα Εγκατάστασης | - | - | - | - |
| Αναπόσβεστα Ασώματα Πάγια | - | - | - | - |
| Αναπόσβεστα Ενσώματα Πάγια | - | - | - | - |
| Λοιπές μακροπρόθεσμες απαιτήσεις | 1,2 | 0,4 | 78.701,5 | 26.817,5 |
| Κυκλοφορούν Ενεργητικό | - | - | 1.624,8 | 553,6 |
| Μετοχικό Κεφάλαιο | 0,8 | 0,3 | 0,8 | 0,3 |
| Ίδια Κεφάλαια | 1,2 | 0,4 | 1,2 | 0,4 |
| Προβλέψεις | - | - | - | - |
| Μακροπρόθεσμες Υποχρεώσεις προς συνδεδεμένες επιχειρήσεις | - | - | 80.325,0 | 27.370,7 |
| Κύκλος Εργασιών | - | - | - | - |
| Μικτά Κέρδη | - | - | - | - |
| Κέρδη προ φόρων | - | - | 0,4 | 0,1 |
| Κέρδη μετά από φόρους & αμοιβές Δ.Σ | - | - | 0,4 | 0,1 |

Μετά τη μεταβίβαση του πλοίου Blue Star 2 η Εταιρία βρίσκεται σε αδράνεια.

ΣΤ. BLUE GALAXY SHIPPING INC.

Παναμαϊκή εταιρία που ιδρύθηκε την 02.5.2001. Η εταιρία είναι θυγατρική κατά 100% της ΓΡΑΜΜΕΣ ΣΤΡΙΝΤΖΗ ΝΑΥΤΙΛΙΑΚΗ Α.Ε. και είναι η πλοιοκτήτρια του πλοίου Cesme 2 (πρώην Blue Galaxy).

Η σύνθεση του Διοικητικού Συμβουλίου είναι η ακόλουθη:

| | |
|----------------------------|--------------|
| Γεράσιμος Δ. Στριντζής | Πρόεδρος |
| Αλέξανδρος Π. Παναγόπουλος | Αντιπρόεδρος |
| Μιχαήλ Γ. Γαλιούρης | Γραμματέας |
| Σπυρίδων Χ. Πασχάλης | Ταμίας |
| Περικλής Σ. Παναγόπουλος | Μέλος |
| Αντώνης Δ. Στριντζής | Μέλος |

| ΣΥΝΟΠΤΙΚΑ ΟΙΚΟΝΟΜΙΚΑ ΜΕΓΕΘΗ | | |
|---|---------|---------|
| (σε χιλ. Ευρώ / σε εκατ. Δρχ.) | 2001 | |
| | € | Δρχ. |
| Αναπόσβεστα Εξοδα Εγκατάστασης | 15,8 | 5,4 |
| Αναπόσβεστα Ασώματα Πάγια | - | - |
| Αναπόσβεστα Ενσώματα Πάγια | 8.243,6 | 2.809,0 |
| Κυκλοφορούν Ενεργητικό | 32,3 | 11,0 |
| Ίδια Κεφάλαια | 922,9 | 314,5 |
| Μακροπρόθεσμες Υποχρεώσεις προς συνδεδεμένες επιχειρήσεις | 7.377,0 | 2.513,7 |
| Κύκλος Εργασιών | 2.167,5 | 738,6 |
| Μικτά Κέρδη | 644,4 | 219,6 |
| Κέρδη προ φόρων | 921,8 | 314,1 |
| Κέρδη μετά από φόρους & αμοιβές Δ.Σ | 921,8 | 314,1 |

Οι μακροπρόθεσμες υποχρεώσεις προς συνδεδεμένες επιχειρήσεις δεν αφορούν πωλήσεις μεταξύ των εταιριών του Ομίλου και δεν έχουν καμία επίδραση στα αποτελέσματα τόσο της Εταιρίας όσο και του Ομίλου.

Η εταιρία ελέγχεται από τον Ορκωτό Ελεγκτή-Λογιστή κ. Άθω Στυλιανού της DRM ΣΤΥΛΙΑΝΟΥ Α.Ε., μέλος της RSM International.

Z. BLUE ISLAND SHIPPING INC.

Παναμαϊκή εταιρία που ιδρύθηκε την 02.5.2001. Η εταιρία είναι θυγατρική κατά 100% της ΓΡΑΜΜΕΣ ΣΤΡΙΝΤΖΗ ΝΑΥΤΙΛΙΑΚΗ Α.Ε. και είναι η πλοιοκτήτρια του πλοίου Cesme 1 (ηρώην Blue Island).

Η σύνθεση του Διοικητικού Συμβουλίου είναι η ακόλουθη:

| | |
|----------------------------|--------------|
| Γεράσιμος Δ. Στριντζής | Πρόεδρος |
| Αλέξανδρος Π. Παναγόπουλος | Αντιπρόεδρος |
| Μιχαήλ Γ. Γιαλούρης | Γραμματέας |
| Σπυρίδων Χ. Πασχάλης | Ταμίας |
| Περικλής Σ. Παναγόπουλος | Μέλος |
| Αντώνης Δ. Στριντζής | Μέλος |

| ΣΥΝΟΠΤΙΚΑ ΟΙΚΟΝΟΜΙΚΑ ΜΕΓΕΘΗ | | |
|---|----------|---------|
| (σε χιλ. Ευρώ / σε εκατ. Δρχ.) | 2001 | |
| | € | Δρχ. |
| Αναπόσβεστα Έξοδα Εγκατάστασης | 16,0 | 5,4 |
| Αναπόσβεστα Ασώματα Πάγια | - | - |
| Αναπόσβεστα Ενσώματα Πάγια | 10.076,1 | 3.433,4 |
| Κυκλοφορούν Ενεργητικό | 1.039,5 | 354,2 |
| Ίδια Κεφάλαια | 1.163,2 | 396,3 |
| Μακροπρόθεσμες Υποχρεώσεις προς συνδεδεμένες επιχειρήσεις | 9.945,3 | 3.388,9 |
| Βραχυπρόθεσμες Υποχρεώσεις | 32,1 | 10,9 |
| Κύκλος Εργασιών | 3.734,4 | 1.272,5 |
| Μικτά Κέρδη | 1.649,1 | 561,9 |
| Κέρδη προ φόρων | 1.162,0 | 396,0 |
| Κέρδη μετά από φόρους & αμοιβές Δ.Σ | 1.162,0 | 396,0 |

Οι μακροπρόθεσμες υποχρεώσεις προς συνδεδεμένες επιχειρήσεις δεν αφορούν πωλήσεις μεταξύ των εταιριών του Ομίλου και δεν έχουν καμία επίδραση στα αποτελέσματα τόσο της Εταιρίας όσο και του Ομίλου.

Η εταιρία ελέγχεται από τον Ορκωτό Ελεγκτή-Λογιστή κ. Άθω Στυλιανού της DRM ΣΤΥΛΙΑΝΟΥ Α.Ε., μέλος της RSM International.

H. BLUE STAR FERRIES S.A.

Η εταιρία ιδρύθηκε στις 10/01/2000 με έδρα την Λιβερία, Δ/νση 80 Broad Street, Μονρόβια, Λιβερίας.

Η Εταιρία έχει οριστεί διαχειρίστρια των πλοίων του Ομίλου που εκτελούν πλόες εξωτερικού.

Η διεθνής πρακτική των ναυτιλιακών εταιριών καθιστά απαραίτητη την ύπαρξη διαχειρίστριας εταιρίας για το συντονισμό ανά τον κόσμο δραστηριοτήτων των πλοίων και τη σχέση των ανά τον κόσμο προμηθευτών και συνεργατών των ναυτιλιακών εταιριών.

Η εταιρία αναλαμβάνει τη διαχείριση των αντισυμβαλλόμενων πλοιοκτητριών εταιριών, με αρμοδιότητα να διαχειρίζεται και εκπροσωπεί κάθε εταιρία σε ζητήματα προσωπικού, πλοίου, δρομολογίων, ασφάλειας και απαιτήσεων.

VII

Η σύνθεση του Διοικητικού Συμβουλίου της εταιρίας είναι η ακόλουθη:

| | |
|----------------------------|--------------|
| Γεράσιμος Δ. Στριντζής | Πρόεδρος |
| Αλέξανδρος Π. Παναγόπουλος | Αντιπρόεδρος |
| Σπυρίδων Χ. Πασχάλης | Ταμίας |
| Νικόλαος Ι. Ταπίρης | Γραμματέας |
| Περικλής Σ. Παναγόπουλος | Μέλος |
| Αντώνης Δ. Στριντζής | Μέλος |

| ΣΥΝΟΠΤΙΚΑ ΟΙΚΟΝΟΜΙΚΑ ΜΕΓΕΘΗ | | | | |
|---|---------|---------|---------|---------|
| (σε χιλ. Ευρώ / σε εκατ. Δρχ.) | 2001 | | 2000 | |
| | € | Δρχ. | € | Δρχ. |
| Αναπόσβεστα Έξοδα Εγκατάστασης | - | - | 3,0 | 1,0 |
| Αναπόσβεστα Ασώματα Πάγια | - | - | - | - |
| Αναπόσβεστα Ενσώματα Πάγια | 5.534,4 | 1.885,8 | 174,8 | 59,6 |
| Λοιπές μακροπρόθεσμες απαιτήσεις | 13,3 | 4,5 | - | - |
| Κυκλοφορούν Ενεργητικό | 4.353,0 | 1.483,3 | 7.290,0 | 2.483,9 |
| Προβλέψεις | 235,9 | 80,4 | 224,9 | 76,6 |
| Μακροπρόθεσμες Υποχρεώσεις προς συνδεδεμένες επιχειρήσεις | 8.526,3 | 2.905,3 | - | - |
| Βραχυπρόθεσμες Υποχρεώσεις | 1.975,5 | 673,1 | 7.980,0 | 2.719,1 |

Η εταιρία ελέγχεται από τον Ορκωτό Ελεγκτή – Λογιστή κ. Άθω Στυλιανού της DRM ΣΤΥΛΙΑΝΟΥ Α.Ε., μέλος της RSM International.

ΕΤΑΙΡΙΕΣ ΠΟΥ ΕΧΟΥΝ ΕΝΙΑΙΑ ΔΙΕΥΘΥΝΣΗ Ή ΚΟΙΝΗ ΔΙΟΙΚΗΣΗ



ΚΟΙΝΟΠΡΑΞΙΑ BLUE STAR FERRIES

Η Κοινοπραξία με την επωνυμία BLUE STAR FERRIES ιδρύθηκε με την από 20/07/2000 σύμβαση Κοινοπραξίας Πλοίων και μέλη της είναι οι εταιρίες ΓΡΑΜΜΕΣ ΣΤΡΙΝΤΖΗ ΝΑΥΤΙΛΙΑΚΗ Α.Ε. και η BLUE STAR FERRIES ΝΑΥΤΙΛΙΑΚΗ Α.Ε. Η Κοινοπραξία έχει έδρα τη Βούλα Αττικής, Λεωφ. Αλκυονίδων 157. Η διαρκεία της έχει οριστεί μέχρι την 30η Ιουνίου 2005.

Σκοπός της Κοινοπραξίας είναι ο συντονισμός των Πλοιοκτητριών για την από κοινού εξυπηρέτηση των συγκοινωνιακών γραμμών Ελλάδος-Ιταλίας και γραμμών εσωτερικού ή/και εξωτερικού, όπου δραστηριοποιούνται τα πλοία, ο συντονισμός της εκδόσεως των εισιτηρίων και φορτωτικών προς αποφυγή διπλοκρατήσεων, η βελτίωση των προσφερομένων από τις Πλοιοκτήτριες υπηρεσιών και δρομολογίων.

Η σύνθεση του Διοικητικού Συμβουλίου της Εταιρίας είναι η ακόλουθη:

| | |
|----------------------------|------------------------|
| Γεράσιμος Δ. Στριντζής | Πρόεδρος |
| Αλέξανδρος Π. Παναγόπουλος | Ανιπρόεδρος |
| Σπυρίδων Χ. Πασχάλης | Εντεταλμένος Σύμβουλος |
| Περικλής Σ. Παναγόπουλος | Σύμβουλος |
| Νικόλαος Ι. Ταπίρης | Ταμίας |
| Αντώνιος Δ. Στριντζής | Γραμματέας |

| ΣΥΝΟΠΤΙΚΑ ΟΙΚΟΝΟΜΙΚΑ ΜΕΓΕΘΗ | | | | |
|---|----------|---------|---------|---------|
| (σε χιλ. Ευρώ / σε εκατ. Δρχ.) | 2001 | | 2000 | |
| | € | Δρχ. | € | Δρχ. |
| Αναπόσβεστα Έξοδα Εγκατάστασης | - | - | - | - |
| Αναπόσβεστα Ασώματα Πάγια | - | - | - | - |
| Αναπόσβεστα Ενσώματα Πάγια | - | - | - | - |
| Κυκλοφορούν Ενεργητικό | 16.650,1 | 5.673,5 | 3.263,4 | 1.112,0 |
| Προβλέψεις | - | - | - | - |
| Μακροπρόθεσμες Υποχρεώσεις προς συνδεδεμένες επιχειρήσεις | 15.689,2 | 5.346,1 | - | - |
| Βραχυπρόθεσμες Υποχρεώσεις | (747,7) | (254,8) | 3.154,0 | 1.074,7 |
| Σύνολο Υποχρεώσεων | 14.941,5 | 5.091,3 | 3.154,0 | 1.074,7 |

Η Κοινοπραξία ελέγχεται από τον Ορκωτό Ελεγκτή - Λογιστή κ. Άθω Στυλιανού της DRM ΣΤΥΛΙΑΝΟΥ Α.Ε., μέλος της RSM International.

Η Κοινοπραξία δεν συντάσσει αποτελέσματα χρήσεως επειδή τα έσοδα και τα έξοδα που πραγματοποιεί αφορούν τις πλοιοκτήτριες εταιρίες.

STRINTZIS LINES S.A.

Παναμαϊκή εταιρία που ιδρύθηκε την 9.2.1977. Η εταιρία ήταν διαχειρίστρια των πλοίων του Ομίλου της ΓΡΑΜΜΕΣ ΣΤΡΙΝΤΖΗ ΝΑΥΤΙΛΙΑΚΗ Α.Ε. Τα ίδια κεφάλαια της εταιρίας ανέρχονται την 31.12.2001 σε δρχ. 481.684.

Σήμερα η εταιρία βρίσκεται σε αδράνεια αφού η δραστηριότητά της μεταφέρθηκε εξ' ολοκλήρου στη BLUE STAR FERRIES S.A.



ΕΤΑΙΡΙΕΣ ΠΟΥ ΣΥΜΜΕΤΕΧΟΥΝ ΣΤΗΝ ΓΡΑΜΜΕΣ ΣΤΡΙΝΤΖΗ ΝΑΥΤΙΛΙΑΚΗ Α.Ε.

Κύριος Μέτοχος της ΓΡΑΜΜΕΣ ΣΤΡΙΝΤΖΗ ΝΑΥΤΙΛΙΑΚΗ Α.Ε. είναι η ΕΠΙΧΕΙΡΗΣΕΙΣ ΑΤΤΙΚΗΣ Α.Ε. με ποσοστό συμμετοχής 48,57%.

Η ΕΠΙΧΕΙΡΗΣΕΙΣ ΑΤΤΙΚΗΣ Α.Ε. είναι αμιγώς Εταιρία Συμμετοχών (Holding Company) και δραστηριοποιείται, μέσω των θυγατρικών της εταιριών, στην επιβατηγό ναυτιλία. Ιδρύθηκε το 1918 και η σημερινή της επωνυμία «ΕΠΙΧΕΙΡΗΣΕΙΣ ΑΤΤΙΚΗΣ Α.Ε. ΣΥΜΜΕΤΟΧΩΝ» προέκυψε με την από 27 Αυγούστου 1998 απόφαση της Έκτακτης Γενικής Συνέλευσης των μετόχων.

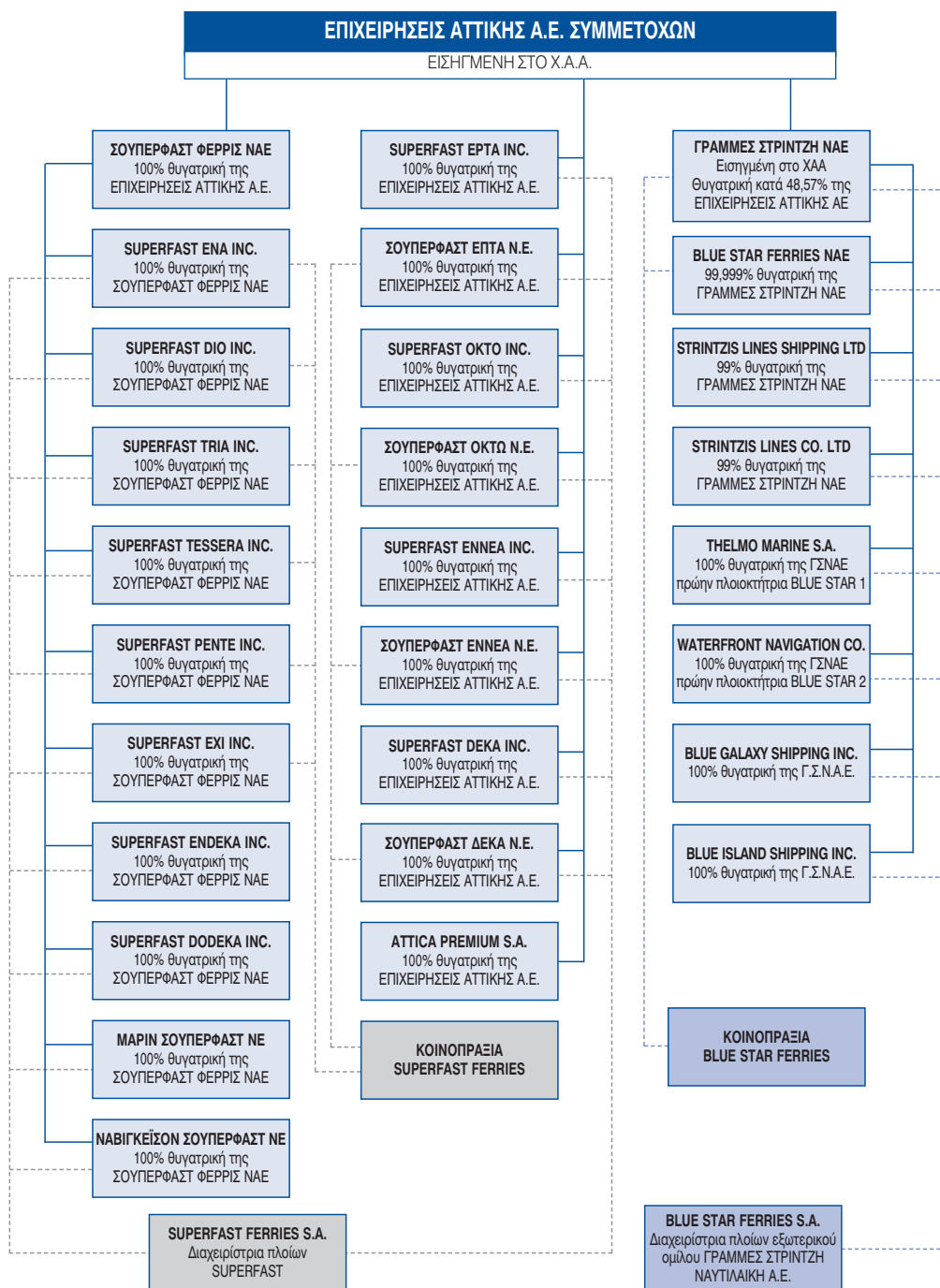
Η έδρα της είναι στη Βούλα Αττικής, Λεωφόρος Αλκυονίδων 157, Τ.Κ. 166 73, τηλ. 010 891 9500, Fax. 010 891 9509 και έχει ΑΡ.Μ.Α.Ε. 7702/06/Β/86/128. Η διάρκεια της Εταιρίας είναι μέχρι το 2108.

Σύμφωνα με το άρθρο 2 του Καταστατικού, σκοπός της Εταιρίας είναι:

- α. Συμμετοχή σε άλλες επιχειρήσεις οποιασδήποτε μορφής και σκοπού στην Ελλάδα και στο εξωτερικό.
- β. Κατοχή μετοχών εταιριών εισηγμένων και μη στο Χρηματιστήριο Αξιών Αθηνών ή και σε άλλα χρηματιστήρια εκτός Ελλάδος.

Ο αριθμός ΣΤΑΚΟΔ της Εταιρίας είναι 741.5

Η διάρθρωση του Ομίλου ΕΠΙΧΕΙΡΗΣΕΙΣ ΑΤΤΙΚΗΣ Α.Ε. παρουσιάζεται στο διάγραμμα που ακολουθεί:





ΔΙΕΤΑΙΡΙΚΕΣ ΣΥΝΑΛΛΑΓΕΣ ΓΡΑΜΜΕΣ ΣΤΡΙΝΤΖΗ ΝΑΥΤΙΛΙΑΚΗ Α.Ε. ΚΑΙ ΕΤΑΙΡΙΩΝ ΤΟΥ ΟΜΙΛΟΥ

Τα ενδοεταιρικά υπόλοιπα των λογαριασμών μεταξύ της ΓΡΑΜΜΕΣ ΣΤΡΙΝΤΖΗ ΝΑΥΤΙΛΙΑΚΗ Α.Ε. και των εταιριών του Ομίλου στις 31/12/2001 παρουσιάζονται στον Πίνακα που ακολουθεί:

| ΕΤΑΙΡΙΑ | STRINTZIS LINES S.A. | | THELMO MARINE S.A. | | WATERFRONT NAVIGATION CO | | STRINTZIS LINES COMPANY LTD | | BLUE STAR FERRIES SA | |
|-----------------------------------|----------------------|-------------------|--------------------|----------|--------------------------|----------|-----------------------------|-------------------|----------------------|----------------------|
| | ΧΡΕΩΣΗ | ΠΙΣΤΩΣΗ | ΧΡΕΩΣΗ | ΠΙΣΤΩΣΗ | ΧΡΕΩΣΗ | ΠΙΣΤΩΣΗ | ΧΡΕΩΣΗ | ΠΙΣΤΩΣΗ | ΧΡΕΩΣΗ | ΠΙΣΤΩΣΗ |
| ΓΡΑΜΜΕΣ ΣΤΡΙΝΤΖΗ ΝΑΥΤΙΛΙΑΚΗ Α.Ε. | 582.892.592 | | 23.309.438 | | 423.239 | | 128.457.560 | | | 217.838.346 |
| STRINTZIS LINES S.A. | 5.000.000 | | | | | | 286.746.197 | 85.683.420 | | 289.284.818 |
| THELMO MARINE S.A. | | | | | | | | | | |
| WATERFRONT NAVIGATION CO | | | | | | | | | | |
| STRINTZIS LINES COMPANY LTD | 85.683.420 | 67.497.566 | | | | | 113.144.490 | | | 150.179.310 |
| STRINTZIS LINES SHIPPING LTD | | | | | | | | | | 998.954.462 |
| BLUE STAR FERRIES ΝΑΥΤΙΛΙΑΚΗ Α.Ε. | 169.815.213 | | | | | | | | | |
| BLUE STAR FERRIES S.A. | 61.239.970 | | | | | | | | | 1.249.065.171 |
| ΚΟΙΝΟΤΗΤΑ ΕΙΡΑ BLUE STAR FERRIES | 16.617.066 | | | | | | | | | |
| BLUE GALAXY SHIPPING INC. | | | | | | | | | | |
| BLUE ISLAND SHIPPING INC. | | | | | | | | | | |
| ΣΥΝΟΛΟ | 921.248.261 | 67.497.566 | 23.309.438 | 0 | 423.239 | 0 | 528.348.247 | 85.683.420 | 0 | 2.905.322.107 |

| ΕΤΑΙΡΙΑ | STRINTZIS LINES SHIPPING LTD | | ΓΡΑΜΜΕΣ ΣΤΡΙΝΤΖΗ ΝΑΥΤΙΛΙΑΚΗ Α.Ε. | | ΚΟΙΝΟΤΗΤΑ ΕΙΡΑ BLUE STAR FERRIES | | BLUE STAR FERRIES ΝΑΥΤΙΛΙΑΚΗ ΑΕ | | BLUE GALAXY SHIPPING INC | | BLUE ISLAND SHIPPING INC | |
|-----------------------------------|------------------------------|----------------------|----------------------------------|----------|----------------------------------|----------------------|---------------------------------|----------------------|--------------------------|----------------------|--------------------------|----------------------|
| | ΧΡΕΩΣΗ | ΠΙΣΤΩΣΗ | ΧΡΕΩΣΗ | ΠΙΣΤΩΣΗ | ΧΡΕΩΣΗ | ΠΙΣΤΩΣΗ | ΧΡΕΩΣΗ | ΠΙΣΤΩΣΗ | ΧΡΕΩΣΗ | ΠΙΣΤΩΣΗ | ΧΡΕΩΣΗ | ΠΙΣΤΩΣΗ |
| ΓΡΑΜΜΕΣ ΣΤΡΙΝΤΖΗ ΝΑΥΤΙΛΙΑΚΗ Α.Ε. | | 2.113.857.273 | 586.467.520 | | | 1.291.890.938 | 6.588.353.541 | 2.482.197.362 | | | | 3.388.868.975 |
| STRINTZIS LINES S.A. | | | 7.107.676.027 | | | 166.17.066 | 760.114.374 | | | | | |
| THELMO MARINE S.A. | | | | | | | 20.761.133 | | | | | |
| WATERFRONT NAVIGATION CO | | | | | | | | | | | | |
| STRINTZIS LINES COMPANY LTD | | | 1.916.232.594 | | | | | | | | | |
| STRINTZIS LINES SHIPPING LTD | | 1.357.510.574 | 261.657.886 | | | | | | | | | |
| BLUE STAR FERRIES ΝΑΥΤΙΛΙΑΚΗ Α.Ε. | | | 8.593.015.956 | | | 4.037.589.433 | 962.492.235 | | | | | |
| BLUE STAR FERRIES S.A. | | | 1.315.922.464 | | | | 553.157.319 | | | | | |
| ΚΟΙΝΟΤΗΤΑ ΕΙΡΑ BLUE STAR FERRIES | | | 3.765.780.886 | | | | 152.107.320 | | | | | |
| BLUE GALAXY SHIPPING INC. | | | 1.196.525.364 | | | | | | 31.502.082 | | | |
| BLUE ISLAND SHIPPING INC. | | | 598.924.836 | | | | | | | | | |
| ΣΥΝΟΛΟ | 0 | 3.471.367.847 | 25.342.193.533 | 0 | 0 | 5.346.097.437 | 0 | 9.036.985.922 | 0 | 2.513.699.444 | 0 | 3.388.868.975 |

ΣΥΝΟΛΑ ΧΡΕΩΣΕΩΝ 26.815.522.718
 ΣΥΝΟΛΑ ΠΙΣΤΩΣΕΩΝ 26.815.522.718
ΥΠΟΛΟΙΠΟ 0

ΠΛΗΡΟΦΟΡΙΕΣ ΓΙΑ ΤΗΝ ΤΡΕΧΟΥΣΑ ΧΡΗΣΗ 2002 - ΠΡΟΟΠΤΙΚΕΣ



- Την Τετάρτη 27 Φεβρουαρίου 2002, πραγματοποιήθηκε στα Ναυπηγεία Daewoo Shipbuilding and Marine Engineering Co. Ltd. της Κορέας η καθέλκυση του Blue Star Naxos, του δεύτερου από τα δύο νέα υπερσύγχρονα επιβατηγά-οχηματαγωγά πλοία του Ομίλου που θα δρομολογηθούν στις γραμμές των Κυκλάδων το καλοκαίρι του 2002.

Το Blue Star Naxos αναμένεται να δρομολογηθεί τον Ιούνιο του 2002 στη γραμμή Πειραιά-Πάρου-Νάξου-Σαντορίνης μαζί με το αδελφό πλοίο Blue Star Paros το οποίο αναμένεται να δρομολογηθεί τον Μάιο 2002.

- Την 1η Μαρτίου 2002 τα Διοικητικά Συμβούλια των εταιριών 'ΑΝΩΝΥΜΗ ΝΑΥΤΙΛΙΑΚΗ ΕΤΑΙΡΙΑ ΚΡΗΤΗΣ Α.Ε.' και 'ΓΡΑΜΜΕΣ ΣΤΡΙΝΤΖΗ ΝΑΥΤΙΛΙΑΚΗ Α.Ε.', μετά από διαμεσολάβηση της Τράπεζας Πειραιώς, εξέτασαν πρόταση για ενδεχόμενη συγχώνευσή τους και συμφώνησαν να διερευνήσουν τα οικονομικά, νομικά και επιχειρηματικά δεδομένα ενός τέτοιου εγχειρήματος.

Οι Διοικήσεις των δύο εταιριών θα ενημερώσουν το επενδυτικό κοινό για την έκβαση της παραπάνω διερευνητικής προσπάθειάς τους.

- Η Εταιρία προχωρώντας στην ανανέωση και πλήρη εκσυγχρονισμό του στόλου της ολοκλήρωσε τον Μάρτιο του 2002 την πώληση του επιβατηγού-οχηματαγωγού πλοίου Blue Aegean, ηλικίας 30 ετών, στην εταιρία BRIARSTAR LIMITED, Ιρλανδίας.

Ο Όμιλος με το νέο – εδραιωμένο πλέον – εμπορικό του σήμα Blue Star Ferries στοχεύει στον εκσυγχρονισμό και τη σταδιακή ανανέωση του στόλου των πλοίων του και παράλληλα στην ανάπτυξη νέων γραμμών στην Ελλάδα με νέας τεχνολογίας πλοία και υψηλό επίπεδο προσφερομένων υπηρεσιών. Η ψήφιση του Νόμου 2932/01 περί 'Ελεύθερης παροχής υπηρεσιών στις θαλάσσιες μεταφορές' που αφορά την απελευθέρωση των θαλάσσιων συγκοινωνιών στο εσωτερικό της χώρας θα επιτρέψει στον Όμιλο να σχεδιάσει ελεύθερα και να πραγματοποιήσει τα δρομολόγια εκείνα που θα μεγιστοποιήσουν το οικονομικό όφελος του Ομίλου βελτιώνοντας παράλληλα την ποιότητα των προσφερομένων υπηρεσιών προς τα νησιά της χώρας μας.



ΚΑΤΑΣΤΑΣΗ ΠΡΟΣΩΠΩΝ ΠΟΥ ΥΠΟΚΕΙΝΤΑΙ ΣΤΙΣ ΔΙΑΤΑΞΕΙΣ ΤΟΥ ΑΡΘΡΟΥ 8 ΤΗΣ ΥΠ' ΑΡΙΘΜ. 5/204/14-11-2000 ΑΠΟΦΑΣΗΣ ΤΗΣ ΕΠΙΤΡΟΠΗΣ ΚΕΦΑΛΑΙΑΓΟΡΑΣ

Σύμφωνα με το άρθρο 8 της υπ' αριθμ. 5/204/14-11-2000 απόφασης της Επιτροπής Κεφαλαιαγοράς 'κατά το χρονικό διάστημα των 30 ημερών από τη λήξη της περιόδου στις οποίες αναφέρονται οι τριμηνιαίες οικονομικές καταστάσεις της Εταιρείας, σύμφωνα με το π.δ. 360/1985, ή κατά το τυχόν μικρότερο χρονικό διάστημα έως τη δημοσίευση των καταστάσεων αυτών, καθώς και από τη στιγμή που κατά την άσκηση των καθηκόντων τους ή με οποιονδήποτε άλλο τρόπο έρχεται στην κατοχή τους οποιαδήποτε εμπιστευτική πληροφορία, όπως αυτή ορίζεται στο άρθρο 2 του π.δ. 53/1992, στα παρακάτω πρόσωπα επιτρέπεται να καταρτίζουν συναλλαγές με αντικείμενο μετοχές της Εταιρείας ή παράγωγα προϊόντα επί μετοχών της Εταιρείας τα οποία είναι διαπραγματεύσιμα στο Χρηματιστήριο Παραγώγων Αθηνών, ή συνδεδεμένης με αυτήν εταιρείας, μόνον εφόσον έχουν προηγουμένως προβεί σε σχετική γνωστοποίηση προς το διοικητικό συμβούλιο της Εταιρείας και η γνωστοποίηση έχει δημοσιευθεί στο Ημερήσιο Δελτίο Τιμών του Χ.Α.Α. την προηγούμενη τουλάχιστον ημέρα από την ημέρα συναλλαγής'.

Τα φυσικά και νομικά πρόσωπα που υπόκεινται στις ανωτέρω διατάξεις και για τα οποία υπεβλήθη σχετική κατάσταση στην Επιτροπή Κεφαλαιαγοράς είναι τα ακόλουθα:

Γεράσιμος Στρίντζης (Πρόεδρος και Διευθύνων Σύμβουλος), Σπυρίδων Πασχάλης (Εντεταλμένος Σύμβουλος), Νικόλαος Ταπίρης (Οικονομικός Διευθυντής), Γεώργιος Βασιλόπουλος (Τμήμα Εσωτερικού Ελέγχου), Δημήτριος Σουρής (Τμήμα Μετοχών), Αντώνης Στρίντζης (Μέλος Δ.Σ.), Άθως Στυλιανού (Ορκωτός Ελεγκτής-Λογιστής), Μαρία Σταμούλη (Δικηγόρος), Παναγιώτης Παπαδόδημας (Δικηγόρος), Διονύσης Θεοδωράτος (Τμήμα Εταιρικών Ανακοινώσεων), Επιχειρήσεις Απτικής Α.Ε. Συμμετοχών.

ΠΑΡΤΗΜΑ

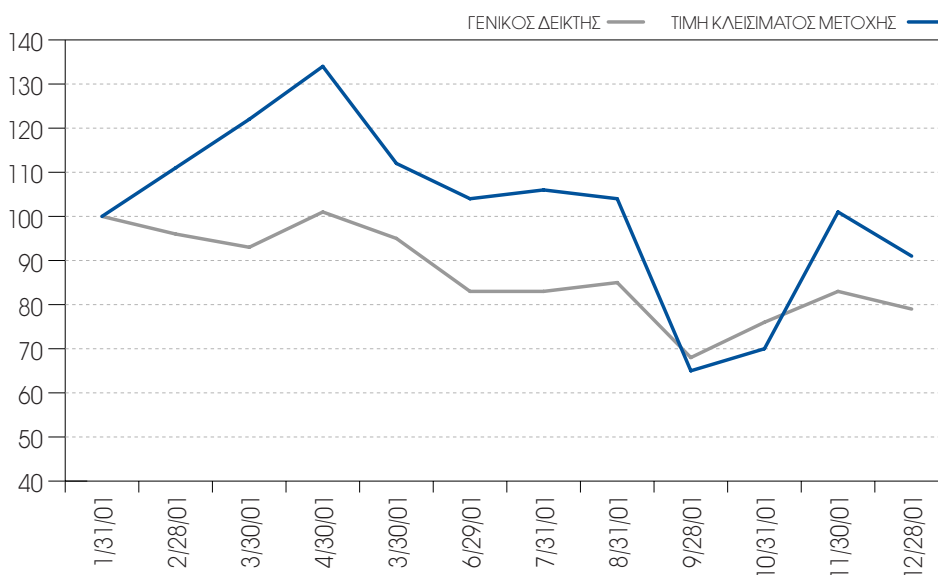
1. ΧΡΗΜΑΤΙΣΤΗΡΙΑΚΑ ΣΤΟΙΧΕΙΑ ΜΕΤΟΧΗΣ
2. ΓΕΝΙΚΑ ΧΑΡΑΚΤΗΡΙΣΤΙΚΑ ΠΛΟΙΩΝ
3. ΙΣΟΛΟΓΙΣΜΟΣ, ΚΑΤΑΣΤΑΣΗ ΑΠΟΤΕΛΕΣΜΑΤΩΝ, ΠΡΟΣΑΡΤΗΜΑ, ΕΚΘΕΣΗ ΔΙΟΙΚΗΤΙΚΟΥ ΣΥΜΒΟΥΛΙΟΥ ΧΡΗΣΗΣ 2001 ΤΗΣ ΓΡΑΜΜΕΣ ΣΤΡΙΝΤΖΗ ΝΑΥΤΙΛΙΑΚΗ Α.Ε.
4. ΕΝΟΠΟΙΗΜΕΝΟΣ ΙΣΟΛΟΓΙΣΜΟΣ, ΚΑΤΑΣΤΑΣΗ ΑΠΟΤΕΛΕΣΜΑΤΩΝ, ΠΡΟΣΑΡΤΗΜΑ, ΕΚΘΕΣΗ ΔΙΟΙΚΗΤΙΚΟΥ ΣΥΜΒΟΥΛΙΟΥ ΧΡΗΣΗΣ 2001 ΤΟΥ ΟΜΙΛΟΥ ΓΡΑΜΜΕΣ ΣΤΡΙΝΤΖΗ ΝΑΥΤΙΛΙΑΚΗ Α.Ε.
5. ΙΣΟΛΟΓΙΣΜΟΣ, ΚΑΤΑΣΤΑΣΗ ΑΠΟΤΕΛΕΣΜΑΤΩΝ, ΠΡΟΣΑΡΤΗΜΑ ΧΡΗΣΗΣ 2001 ΤΗΣ BLUE STAR FERRIES ΝΑΥΤΙΛΙΑΚΗ Α.Ε.
6. ΙΣΟΛΟΓΙΣΜΟΙ, ΚΑΤΑΣΤΑΣΕΙΣ ΑΠΟΤΕΛΕΣΜΑΤΩΝ ΧΡΗΣΗΣ 2001 ΤΩΝ ΕΤΑΙΡΙΩΝ STRINTZIS LINES SHIPPING LTD., STRINTZIS LINES CO. LTD., THELMO MARINE S.A., WATERFRONT NAVIGATION CO., BLUE STAR FERRIES S.A., STRINTZIS LINES S.A., ΚΟΙΝΟΠΡΑΞΙΑ BLUE STAR FERRIES, BLUE GALAXY SHIPPING INC., BLUE ISLAND SHIPPING INC.
7. ΛΟΓΙΣΤΙΚΕΣ ΚΑΤΑΣΤΑΣΕΙΣ 1ου, 2ου ΚΑΙ 3ου ΤΡΙΜΗΝΟΥ 2001 ΤΗΣ ΓΡΑΜΜΕΣ ΣΤΡΙΝΤΖΗ ΝΑΥΤΙΛΙΑΚΗ Α.Ε.
8. ΕΝΟΠΟΙΗΜΕΝΕΣ ΛΟΓΙΣΤΙΚΕΣ ΚΑΤΑΣΤΑΣΕΙΣ 1ου, 2ου ΚΑΙ 3ου ΤΡΙΜΗΝΟΥ 2001 ΤΗΣ ΓΡΑΜΜΕΣ ΣΤΡΙΝΤΖΗ ΝΑΥΤΙΛΙΑΚΗ Α.Ε.
9. ΠΙΝΑΚΑΣ ΔΙΑΘΕΣΗΣ ΑΝΤΛΗΘΕΝΤΩΝ ΚΕΦΑΛΑΙΩΝ ΤΗΣ ΓΡΑΜΜΕΣ ΣΤΡΙΝΤΖΗ ΝΑΥΤΙΛΙΑΚΗ Α.Ε.
10. ΚΑΤΑΣΤΑΣΕΙΣ ΤΑΜΙΑΚΩΝ ΡΟΩΝ ΧΡΗΣΗΣ 2001 ΚΑΙ ΠΙΣΤΟΠΟΙΗΤΙΚΟ ΟΡΚΩΤΟΥ ΕΛΕΓΚΤΗ ΤΗΣ ΓΡΑΜΜΕΣ ΣΤΡΙΝΤΖΗ ΝΑΥΤΙΛΙΑΚΗ Α.Ε. ΚΑΙ ΕΝΟΠΟΙΗΜΕΝΕΣ

ΧΡΗΜΑΤΙΣΤΗΡΙΑΚΑ ΣΤΟΙΧΕΙΑ ΜΕΤΟΧΗΣ

1. ΧΡΗΜΑΤΙΣΤΗΡΙΑΚΑ ΣΤΟΙΧΕΙΑ ΜΕΤΟΧΗΣ

Παρατίθενται κατωτέρω, πίνακας τιμών κλεισίματος στο τέλος εκάστου μηνός της μετοχής της ΓΡΑΜΜΕΣΤΡΠΙΝΤΖΗ ΝΑΥΤΙΛΙΑΚΗ Α.Ε. και του Γενικού Δείκτη του Χρηματιστηρίου Αξιών Αθηνών, καθώς και σύνολο όγκου συναλλαγών σε τεμάχια Ευρώ και δραχμές κάθε μήνα:

| ΜΗΝΕΣ | ΓΔΧΑΑ | ΤΙΜΗ ΚΛΕΙΣΙΜΑΤΟΣ ΜΕΤΟΧΗΣ (σε Ευρώ) | ΟΓΚΟΣ ΣΥΝΑΛΛΑΓΩΝ | | |
|------------|----------|------------------------------------|------------------|------------|---------------|
| | | | ΤΕΜΑΧΙΑ | ΕΥΡΩ | ΔΡΧ. |
| 31-Ιαν-01 | 3.262.00 | 1,76 | 2.234.561 | 4.138.057 | 1.410.042.922 |
| 28-Φεβ-01 | 3.129.00 | 1,96 | 4.528.482 | 8.955.685 | 3.051.649.663 |
| 30-Μαρ-01 | 3.043.00 | 2,15 | 6.730.466 | 14.472.953 | 4.931.658.734 |
| 30-Απρ-01 | 3.286.00 | 2,35 | 8.280.290 | 19.277.627 | 6.568.851.400 |
| 30-Μαΐ-01 | 3.088.00 | 1,97 | 2.912.663 | 6.243.723 | 2.127.548.612 |
| 29-Ιουν-01 | 2.702.00 | 1,83 | 2.452.683 | 4.467.439 | 1.522.279.839 |
| 31-Ιουλ-01 | 2.723.00 | 1,87 | 2.120.841 | 3.737.408 | 1.273.521.776 |
| 31-Αυγ-01 | 2.762.00 | 1,83 | 2.643.888 | 5.010.478 | 1.707.320.378 |
| 28-Σεπ-01 | 2.226.00 | 1,14 | 3.633.008 | 4.446.052 | 1.514.992.219 |
| 31-Οκτ-01 | 2.467.00 | 1,24 | 3.748.022 | 4.595.678 | 1.565.977.278 |
| 30-Νοε-01 | 2.694.00 | 1,78 | 9.531.483 | 15.600.162 | 5.315.755.201 |
| 28-Δεκ-01 | 2.591.00 | 1,60 | 2.819.519 | 4.971.970 | 1.694.198.177 |



ΓΕΝΙΚΑ ΧΑΡΑΚΤΗΡΙΣΤΙΚΑ ΠΛΟΙΩΝ

2

Το στόλο του Ομίλου την 31.12.2001 απαρτίζουν 13 πλοία με τα ακόλουθα τεχνικά χαρακτηριστικά:

| Όνομασία πλοίου | Μήκος (μέτρα) | Πλάτος (μέτρα) | Βύθισμα (μέτρα) | Χωρητικότητα Κ.Ο.Χ. | Ταχύτητα (κόμβοι) | Αριθμός Επιβατών | Αριθμ. Κλινών | Αριθμ. Ι.Χ. | Συνδυασμός Φ/Γ και Ι.Χ. | Έτος Ναυπήγησης | Έτος Μετασκευής | Είδος πλοίου |
|-----------------|---------------|----------------|-----------------|---------------------|-------------------|------------------|---------------|-------------|-------------------------|-----------------|-----------------|-----------------------|
| BLUE BRIDGE | 141,95 | 23,25 | 6,2 | 16.537 | 19 | 945 | 203 | 480 | 62Φ/Γ & 531Ι.Χ. | 1976 | 1997 | Επιβατηγό-οχηματαγωγό |
| CESME 2 | 167,22 | 24,00 | 7,4 | 17.691 | 19 | 1.517 | 696 | 450 | 45Φ/Γ & 110Ι.Χ. | 1972 | 1988 | Επιβατηγό-οχηματαγωγό |
| BLUESKY | 164,00 | 24 | 6,5 | 19.539 | 22 | 1.090 | 337 | 600 | 70Φ/Γ & 70Ι.Χ. | 1974 | 1998 | Επιβατηγό-οχηματαγωγό |
| BLUE HORIZON | 187,13 | 27 | 6,7 | 27.230 | 23,5 | 1.510 | 530 | 700 | 100Φ/Γ & 70Ι.Χ. | 1987 | 1998 | Επιβατηγό-οχηματαγωγό |
| CESME 1 | 167,22 | 24 | 7,4 | 18.858 | 19 | 1.505 | 730 | 450 | 45Φ/Γ & 94Ι.Χ. | 1973 | 1990 | Επιβατηγό-οχηματαγωγό |
| ΚΕΦΑΛΟΝΙΑ | 120,78 | 17,2 | 5,15 | 3.933 | 21 | 1.137 | 31 | 226 | 30Φ/Γ & 87Ι.Χ. | 1975 | 1995 | Επιβατηγό-οχηματαγωγό |
| *BLUE AEGEAN | 137,85 | 23,4 | 5,7 | 14.797 | 18,5 | 1.386 | 462 | 350 | 35Φ/Γ & 114Ι.Χ. | 1972 | 1991 | Επιβατηγό-οχηματαγωγό |
| SUPERFERRY II | 121,70 | 19,2 | 4,7 | 4.986 | 19,5 | 2.007 | 68 | 260 | 30Φ/Γ & 130Ι.Χ. | 1974 | 1992 | Επιβατηγό-οχηματαγωγό |
| SEAJET 1 | 42 | 10 | 1,88 | 496 | 38 | 386 | - | - | - | 1995 | - | Ταχύπλοο επιβατηγό |
| SEAJET 2 | 42 | 10 | 1,88 | 499 | 40 | 386 | - | - | - | 1997 | - | Ταχύπλοο επιβατηγό |
| BLUESTAR 1 | 176 | 25,7 | 6,25 | 26.000 | 28 | 1.600 | 462 | 700 | 100Φ/Γ & 100Ι.Χ. | 2000 | - | Επιβατηγό-οχηματαγωγό |
| BLUESTAR 2 | 176 | 25,7 | 6,25 | 26.000 | 28 | 1.600 | 462 | 700 | 100Φ/Γ & 100Ι.Χ. | 2000 | - | Επιβατηγό-οχηματαγωγό |
| BLUESTAR ΙΤΗΑΚΙ | 123,80 | 18,9 | 4,9 | 10.193 | 24 | 1.238 | 20 | 250 | 22Φ/Γ & 110Ι.Χ. | 2000 | - | Επιβατηγό-οχηματαγωγό |

*Σημείωση: Το BLUE AEGEAN επωλήθη το Μάρτιο του 2002. Επίσης, τον Οκτώβριο του 2001, η Εταιρία στο πλαίσιο ανανέωσης του στόλου της επώλησε το παλαιότερο πλοίο του Ομίλου, IONIAN SUN.



ΓΡΑΜΜΕΣ ΣΤΡΙΝΤΖΗ ΝΑΥΤΙΛΙΑΚΗ Α.Ε.

ΙΣΟΛΟΓΙΣΜΟΣ ΤΗΣ 31ης ΔΕΚΕΜΒΡΙΟΥ 2001 - 9η ΕΤΑΙΡΙΚΗ ΧΡΗΣΗ (1 ΙΑΝΟΥΑΡΙΟΥ - 31 ΔΕΚΕΜΒΡΙΟΥ 2001) ΣΕ ΔΡΑΧΜΕΣ & ΕΥΡΩ ΑΡ.Μ.Α.Ε. 27574/06/Β/92/34

| ΕΝΕΡΓΗΤΙΚΟ | Ποσά Κλειομένης χρήσεως 2001 | | | | Ποσά Προηγούμενης χρήσεως 2000 | | | |
|--|------------------------------|------------------|-----------------|----------------|--------------------------------|------------------|-----------------|----------------|
| | Αξία Κτήσ. | Αποσβέσεις | Αναπ. Αξία ΔΡΧ. | ΕΥΡΩ | Αξία Κτήσ. | Αποσβέσεις | Αναπ. Αξία ΔΡΧ. | ΕΥΡΩ |
| Β. ΕΞΟΔΑ ΕΓΚΑΤΑΣΤΑΣΕΩΣ | | | | | | | | |
| 2. Συναλλαγμιακές διαφορές δανείων για κτήσεις παγίων στοιχείων | 3.547.789.690 | (3.254.579.662) | 293.210.028 | 860.484.31 | 3.519.603.501 | (2.994.579.663) | 525.023.838 | 1.540.788.96 |
| 3. Τόκο δανείων κατασκή/κης περιόδου | 130.807.500 | (89.583.413) | 41.224.087 | 120.980.45 | 130.807.500 | (73.421.913) | 57.385.587 | 168.409.65 |
| 4. Λοιπά έξοδα εγκ/σεως | 2.769.061.754 | (2.456.106.956) | 312.954.798 | 918.429.34 | 2.607.102.768 | (2.279.009.201) | 328.093.567 | 962.857.13 |
| Σύνολο Εξόδων Εγκαταστάσεως | 6.447.658.944 | (5.800.270.031) | 647.388.913 | 1.899.894.10 | 6.257.513.769 | (5.347.010.777) | 910.502.992 | 2.672.055.74 |
| Γ. ΠΑΓΙΟ ΕΝΕΡΓΗΤΙΚΟ | | | | | | | | |
| I. Ασύμμετρες Ακινήτοποιήσεις | | | | | | | | |
| 2. Παραχωρήσεις και δικαιώματα βιομ/νικής ιδιοκτ. | 79.001.352 | (23.972.187) | 55.029.165 | 161.494.25 | 298.852.052 | (260.561.917) | 38.290.135 | 112.370.17 |
| II. Ενσώματες Ακινήτοποιήσεις | | | | | | | | |
| 3. Κτίρια & τεχνικά έργα | 486.150.172 | (112.475.348) | 373.674.824 | 1.096.624.58 | 359.147.768 | (111.097.874) | 248.049.894 | 727.952.73 |
| 5α. Λοιπά Μεταφορικά μέσα | 2.029.525 | (656.961) | 1.372.564 | 4.028.07 | 5.799.525 | (1.882.211) | 3.917.314 | 11.496.15 |
| 5β. Πλοία | 39.942.235.051 | (9.799.261.066) | 30.142.973.985 | 88.460.672.00 | 48.716.797.613 | (13.710.810.391) | 35.005.987.222 | 102.732.170.86 |
| 6. Επιπλα & λοιπός εξοπλισμός | 353.219.250 | (294.450.987) | 58.768.263 | 172.467.38 | 333.807.358 | (190.235.365) | 143.571.993 | 421.341.14 |
| 7. Ακινήτ/σεις υπό εκτέλεση & προκαταβολές κτήσεως παγίων | 4.564.804.595 | 0 | 4.564.804.595 | 13.396.345.11 | 4.094.559.625 | 0 | 4.094.559.625 | 12.016.315.85 |
| | 45.348.438.593 | (10.206.844.362) | 35.141.594.231 | 103.130.137.15 | 53.510.111.889 | (14.014.025.841) | 39.496.086.048 | 115.909.276.73 |
| Σύνολο Ακινήτοποιήσεων (Γ+Γ II) | 45.427.439.945 | (10.230.816.549) | 35.196.623.396 | 103.291.631.40 | 53.808.963.941 | (14.274.587.758) | 39.534.376.183 | 116.021.646.90 |
| III. Συμμετοχές & άλλες μακρ/σμες χρηματοοικονομικές απαιτήσεις | | | | | | | | |
| 1. Συμμετοχές σε συνδεδεμένες επιχ/σεις | | | 83.025.053.780 | 243.653.862.89 | | | 80.124.298.488 | 235.141.008.04 |
| 3. Μακροπρόθεσμες απαιτήσεις κατά συνδεδ. Επιχ/σεων | | | 25.391.361.211 | 74.516.100.40 | | | 6.102.496.165 | 17.909.012.96 |
| 7. Λοιπές μακρ/σμες απαιτήσεις | | | 16.569.780 | 48.627.38 | | | 7.787.380 | 22.853.65 |
| | | | 108.432.984.771 | 318.218.590.67 | | | 86.234.582.033 | 253.072.874.65 |
| Σύνολο Παγίου Ενεργητικού (Γ+Γ II+Γ III) | | | 143.629.608.167 | 421.510.222.07 | | | 125.768.958.216 | 369.094.521.55 |
| Δ. ΚΥΚΛΟΦΟΡΟΥΝ ΕΝΕΡΓΗΤΙΚΟ | | | | | | | | |
| I. Αποθέματα | | | 510.436.613 | 1.497.979.79 | | | 504.213.655 | 1.479.717.26 |
| 1. Αποθέματα πλοίων | | | | | | | | |
| II. Απαιτήσεις | | | | | | | | |
| 1. Πελάτες | | | | | | | 371.651.634 | 1.090.687.11 |
| 3α. Επιταγές εισπρακτέες | | | 248.657.580 | 729.736.11 | | | 1.202.998.227 | 3.530.442.34 |
| 3β. Επιταγές σε καθυστέρηση | | | 9.236.957 | 27.107.72 | | | 81.134.754 | 238.106.39 |
| 5. Βραχυπρόθεσμες απαιτήσεις κατά συνδεδεμένων επιχειρήσεων | | | 0 | 0,00 | | | 63.395.492.514 | 186.046.933.28 |
| 9. Μακροπρόθεσμες απαιτήσεις εισπρακτέες στην επόμενη χρήση | | | 115.000.000 | 337.490.83 | | | 115.000.000 | 337.490.83 |
| 10. Επισφαλείς-Επίδικτοι πελάτες & χρεώστες | | | 26.076.127 | 76.525.68 | | | 10.260.593 | 30.111.79 |
| 11. Χρεώστες διάφοροι | | | 1.219.345.131 | 3.578.415.64 | | | 1.089.709.098 | 3.197.972.41 |
| 12. Λογ/σμοί διαχ/σεως προκ/λών & πιστώσεων | | | 16.233.552 | 47.640.65 | | | 57.494.655 | 168.729.73 |
| | | | 1.634.549.347 | 4.796.916.63 | | | 66.323.741.475 | 194.640.473.88 |
| III. Χρεόγραφα | | | | | | | | |
| 3. Λοιπά χρεόγραφα | | | 11.530.983 | 33.840.01 | | | 26.413.034 | 77.514.41 |
| IV. Διαθέσιμα | | | | | | | | |
| 1. Ταμείο | | | | 88.937 | | | 3.579.536 | 10.504.87 |
| 3. Καταθέσεις όψεως & προθεσμίας | | | 6.378.156.289 | 18.717.993.51 | | | 18.791.313.118 | 55.146.920.38 |
| | | | 6.378.245.226 | 18.718.254.51 | | | 18.794.892.654 | 55.157.425.25 |
| | | | 8.534.762.169 | 25.046.990.94 | | | 85.649.260.818 | 251.355.130.80 |
| Σύνολο Κυκλοφ/ντος Ενεργητικού (ΔI+ΔII+ΔIII+ΔIV) | | | | | | | | |
| Ε. ΜΕΤ/ΚΟΙ ΛΟΓ/ΣΜΟΙ ΕΝΕΡΓΗΤΙΚΟΥ | | | | | | | | |
| 1. Έξοδα επομένων χρήσεων | | | 1.157.413.448 | 3.396.664.56 | | | 1.087.003.799 | 3.190.033.16 |
| ΓΕΝΙΚΟ ΣΥΝΟΛΟ ΕΝΕΡΓΗΤΙΚΟΥ (B+Γ+Δ+Ε) | | | 153.969.172.697 | 451.853.771.67 | | | 213.415.725.825 | 626.311.741.25 |
| ΛΟΓ/ΣΜΟΙ ΤΑΞΕΩΣ ΧΡΕΩΣΤΙΚΟΙ | | | | | | | | |
| 4. Λοιποί λογαριασμοί τάξεως | | | 36.320.401.287 | 106.589.585.58 | | | 29.531.575.248 | 86.666.398.38 |
| ΣΗΜΕΙΩΣΕΙΣ : | | | | | | | | |
| 1. Εχούν τηρηθεί οι βασικές λογιστικές αρχές του ισολογισμού της 31/12/2000. | | | | | | | | |
| 2. Αριθμός απασχολούμενου προσωπικού και πληρωμάτων για τη περίοδο αυτή ήταν κατά μέσο όρο άτομα 312. | | | | | | | | |
| 3. Το σύνολο του κύκλου Εργασιών ανήκει στην κατηγορία Οικονομικής δραστηριότητας (ΣΤΑΚΟΔ) 611.0. | | | | | | | | |
| 4. Ορισμένα στοιχεία της λογιστικής κατάστασης του 2000 έχουν αναπροσαρμοστεί ώστε να είναι συγκρίσιμα με τα αντίστοιχα του 2001. | | | | | | | | |
| 5. Επί των πλοίων της εταιρίας έχουν εγγραφεί υποθήκες αξίας EURO 235.300.000 περίπου για εξασφάλιση των Μακροπρόθεσμων εποχρεώσεων. | | | | | | | | |
| 6. Για την μετατροπή των ποσών των χρήσεων 2001 και 2000 σε ΕΥΡΩ χρησιμοποιήθηκε η σταθερή ισοτιμία (1 ΕΥΡΩ=340.75ΔΡΧ.) | | | | | | | | |

| ΠΑΘΗΤΙΚΟ | Ποσά Κλειομ. χρήσ. 2001 | | Ποσά Προηγ. 2000 | |
|--|-------------------------|----------------|------------------|----------------|
| | ΔΡΧ. | ΕΥΡΩ | ΔΡΧ. | ΕΥΡΩ |
| A. ΙΔΙΑ ΚΕΦΑΛΑΙΑ | | | | |
| I. Κεφάλαιο Μετοχικό | | | | |
| 1. Καταβλημένο (105.000.000 ανώνυμες των 500 δραχ.) | 53.668.125.000 | 157.500.000.00 | 52.500.000.000 | 154.071.900.22 |
| II. Διαφορά από έκδοση μετοχών υπέρ το άρθρο | 26.952.372.200 | 79.097.203.82 | 28.120.497.200 | 82.525.303.60 |
| III. Διαφορές αναπροσαρμογής-Επιχορηγήσεις επενδύσεων | | | | |
| 3. Επιχορηγ. επενδύσεων παγίου ενεργητικού | 130.198.133 | 382.092.83 | 130.198.133 | 382.092.83 |
| IV. Αποθεματικά κεφάλαια | | | | |
| 1. Τακτικό αποθεματικό | 802.163.021 | 2.354.110.11 | 802.163.021 | 2.354.110.11 |
| 5. Ειδικό αποθεματικό ειδικών διατάξεων, Νόμων | 3.441.160.508 | 10.098.783.59 | 3.441.160.508 | 10.098.783.59 |
| | 4.243.323.529 | 12.452.893.70 | 4.243.323.529 | 12.452.893.70 |
| V. Αποτελέσματα εις νέον | | | | |
| Ζημιών εις νέον | (396.233.273) | (1.162.826.92) | (5.012) | (14.71) |
| Σύνολο Ιδίων Κεφαλαίων (AII+AIII+AIV+AV) | 84.597.785.589 | 248.269.363.43 | 84.994.013.850 | 249.432.175.64 |
| B. ΠΡΟΒΛΕΨΕΙΣ ΓΙΑ ΚΙΝΔΥΝΟΥΣ & ΕΞΟΔΑ | | | | |
| 1. Προβλέψεις για αποζημίωση προσωπικού | 22.470.420 | 65.944.01 | 22.470.420 | 65.944.01 |
| 2. Λοιπές Προβλέψεις | 8.030.746 | 23.567.85 | 220.213.142 | 646.260.14 |
| | 30.501.166 | 89.511.86 | 242.683.562 | 712.204.15 |
| Γ. ΥΠΟΧΡΕΩΣΕΙΣ | | | | |
| I. Μακροπρόθεσμες Υποχρεώσεις | | | | |
| 2. Δάνεια Τραπεζών | 54.773.644.810 | 160.744.372.15 | 57.568.871.227 | 168.947.531.11 |
| 4. Μακροπρόθεσμες υποχρεώσεις προς συνδεδεμένες επιχ. | 0 | 0,00 | 57.201.964.096 | 167.870.767.71 |
| | 54.773.644.810 | 160.744.372.15 | 114.770.835.323 | 336.818.298.82 |
| II. Βραχυπρόθεσμες Υποχρεώσεις | | | | |
| 1. Προμηθευτές | 2.254.496.124 | 6.616.276.23 | 2.199.289.421 | 6.454.260.96 |
| 2. Επιταγές πληρωτέες (μετ/νεσ) | 0 | 0,00 | 1.189.727 | 3.491.50 |
| 3. Τράπεζες λογαριασμοί βραχ/σμων υποχρεώσεων | 2.990.255.152 | 8.775.510.35 | 705.655.487 | 2.070.889.18 |
| 5. Υποχρεώσεις από φόρους-τέλη | 686.105.785 | 2.013.516.61 | 214.140.582 | 628.438.98 |
| 6. Ασφαλιστικοί Οργανισμοί | 68.070.853 | 199.767.73 | 33.313.448 | 97.765.07 |
| 7. Μακροπρόθεσμες υποχρεώσεις πληρωτέες στην επόμενη χρήση | 7.368.056.841 | 21.623.057.49 | 8.054.913.314 | 23.638.777.15 |
| 10. Μερίσματα πληρωτέα | 7.010.140 | 20.572.68 | 8.560.440 | 25.122.35 |
| 11. Πιστωτές διάφοροι | 62.214.885 | 182.582.20 | 152.858.299 | 448.593.69 |
| | 13.436.209.780 | 39.431.283.29 | 11.369.920.718 | 33.367.338.88 |
| Σύνολο Υποχρεώσεων (Γ I+Γ II) | 68.209.854.590 | 200.175.655.44 | 126.140.756.041 | 370.185.637.70 |
| Δ. ΜΕΤ/ΚΟΙ ΛΟΓ/ΣΜΟΙ ΠΑΘΗΤΙΚΟΥ | | | | |
| 2. Έξοδα χρήσεως δουλεωμένα | 1.116.946.405 | 3.277.905.81 | 1.557.788.519 | 4.571.646.42 |
| 3. Λοιποί μετ/κοί λογ/σμοί | 14.084.947 | 41.335.13 | 480.483.853 | 1.410.077.34 |
| | 1.131.031.352 | 3.319.240.94 | 2.038.272.372 | 5.981.723.76 |
| ΓΕΝΙΚΟ ΣΥΝΟΛΟ ΠΑΘΗΤΙΚΟΥ (A+B+Γ+Δ) | 153.969.172.697 | 451.853.771.67 | 213.415.725.825 | 626.311.741.25 |
| ΛΟΓ/ΣΜΟΙ ΤΑΞΕΩΣ ΠΙΣΤΩΤΙΚΟΙ | | | | |
| 4. Λοιποί λογαριασμοί τάξεως | 36.320.401.287 | 106.589.585.58 | 29.531.575.248 | 86.666.398.38 |

| ΚΑΤΑΣΤΑΣΗ ΛΟΓΙΣΜΟΥ ΑΠΟΤΙΜΩΣΗΣ 31ης ΔΕΚΕΜΒΡΙΟΥ 2001 (1 ΙΑΝΟΥΑΡΙΟΥ - 31 ΔΕΚΕΜΒΡΙΟΥ 2001) | | ΠΙΝΑΚΑΣ ΔΙΑΘΕΣΗΣ ΑΠΟΤΕΛΕΣΜΑΤΩΝ (Α88) | |
|--|--|--------------------------------------|----------------|
| ΑΠΟΤΕΛΕΣΜΑΤΑ ΕΚΜΕΤΑΛΛΕΥΣΗΣ | | Ποσά Κλεισθ. Χρήσ. 2001 | |
| | | ΔΡΧ. | ΕΥΡΩ. |
| Κύκλος εργασιών (πωλήσεις) | | 15.785.888.611 | 46.326.892,48 |
| Μείον: Κόστος πωληθένων | | 12.866.214.976 | 37.758.517,90 |
| Μικτά αποτίμωτα (κέρδη/ζημιές) εκμίσσεως | | 2.919.673.635 | 8.568.374,58 |
| Σύνολο | | 2.919.673.635 | 8.568.374,58 |
| ΜΕΙΟΝ: | | | |
| 3. Εξόδα λειτουργικών διαδικασιών | | 535.058.207 | 1.390.776,665 |
| Μερικά αποτίμωτα (κέρδη/ζημιές) εκμίσσεως | | 1.828.662.525 | 5.366.581,14 |
| ΠΑΛΙΝ (ή ΜΕΙΟΝ): | | 1.091.011.110 | 3.201.793,44 |
| 1. Εσοδα συμμετοχών | | 0 | 926.622,732 |
| 4. Πιστωτικά τόκοι & συναφή έσοδα | | 354.736.232 | 1.041.045,44 |
| Μείον: | | | |
| 3. Χροαστικά τόκοι & συναφή έξοδα | | 1.084.861.063 | 3.183.744,87 |
| Ουκεία αποτίμωτα (κέρδη/ζημιές) εκμίσσεως | | 360.866.279 | 1.059.094,01 |
| II. ΠΛΕΟΝ (ή ΜΕΙΟΝ): ΕΚΤΑΚΤΑ ΑΠΟΤΕΛΕΣΜΑΤΑ | | | |
| 1. Εκτακτά έσοδα | | 329.884.738 | 926.622,732 |
| 2. Εκτακτά κέρδη | | 1.600.000 | 739.822.688 |
| 3. Εσοδα προπ. χρήσεων | | 89.802.235 | 242.086.973 |
| Μείον: | | | |
| 1. Εκτακτά & ανόργανα έξοδα | | 0 | 156.223.196 |
| 2. Εκτακτές ζημιές | | 585.201.635 | 3.225.000 |
| 3. Έξοδα προπ. χρήσεων | | 38.866.623 | 0 |
| 4. Προβλέψεις για έκτακτους κινδύνους | | 0 | 1.831.807,07 |
| Οργανικά & έκτακτα αποτίμωτα (κέρδη/ζημιές) | | 624.188.258 | 1.831.807,07 |
| Μείον: Σύνολο αποθεμάτων παγίων στοιχείων | | 157.784.994 | 463.052,08 |
| Μείον: Οι από αυτές ενσωματωμένες | | 1.506.193.323 | 1.756.122.940 |
| στο λειτουργικό κόστος. | | 1.506.193.323 | 0 |
| ΚΑΘΑΡΑ ΑΠΟΤΙΜΩΤΑ (ΚΕΡΗΛ/ΖΗΜΙΕΣ) ΧΡΗΣΕΩΣ ΠΡΟΣ ΦΟΡΩΝ | | 157.784.994 | 463.052,08 |
| | | | (14,71) |
| | | | (5,012) |
| | | | 0 |
| | | | 0,00 |
| | | | 28.460.648 |
| | | | 83.523,55 |
| | | | 450.338,82 |
| | | | 4.388.922,23 |
| | | | 4.988.922,23 |
| | | | 1.495.525.249 |
| | | | 1.666.445.420 |
| | | | 4.890.522,14 |
| | | | 17.160.226.655 |
| | | | 50.360.157,46 |
| | | | 59.314.936,70 |
| Καθαρά αποτίμωτα (κέρδη/ζημιές) χρήσεως | | 157.784.984 | 463.052,08 |
| (+): Υπόλοιπα αποτίμωτων (κερδών/ζημιών) προηγούμενων χρήσεων | | (5,012) | (14,71) |
| Διαφορές φορολογικού ελέγχου | | (554.013,255) | (1.625.864,29) |
| Σύνολο | | (396.233,273) | (1.162.826,92) |
| | | | (5,012) |
| | | | 0 |
| | | | 0,00 |
| | | | (14,71) |
| | | | (5,012) |
| | | | 0 |
| | | | 0,00 |
| | | | 157.784.984 |
| | | | 463.052,08 |
| | | | (14,71) |
| | | | (5,012) |
| | | | 0 |
| | | | 0,00 |
| | | | 28.460.648 |
| | | | 83.523,55 |
| | | | 450.338,82 |
| | | | 4.388.922,23 |
| | | | 4.988.922,23 |
| | | | 1.495.525.249 |
| | | | 1.666.445.420 |
| | | | 4.890.522,14 |
| | | | 17.160.226.655 |
| | | | 50.360.157,46 |
| | | | 59.314.936,70 |
| Καθαρά αποτίμωτα (κέρδη/ζημιές) χρήσεως | | 157.784.984 | 463.052,08 |
| (+): Υπόλοιπα αποτίμωτων (κερδών/ζημιών) προηγούμενων χρήσεων | | (5,012) | (14,71) |
| Διαφορές φορολογικού ελέγχου | | (554.013,255) | (1.625.864,29) |
| Σύνολο | | (396.233,273) | (1.162.826,92) |
| | | | (5,012) |
| | | | 0 |
| | | | 0,00 |
| | | | (14,71) |
| | | | (5,012) |
| | | | 0 |
| | | | 0,00 |
| | | | 157.784.984 |
| | | | 463.052,08 |
| | | | (14,71) |
| | | | (5,012) |
| | | | 0 |
| | | | 0,00 |
| | | | 28.460.648 |
| | | | 83.523,55 |
| | | | 450.338,82 |
| | | | 4.388.922,23 |
| | | | 4.988.922,23 |
| | | | 1.495.525.249 |
| | | | 1.666.445.420 |
| | | | 4.890.522,14 |
| | | | 17.160.226.655 |
| | | | 50.360.157,46 |
| | | | 59.314.936,70 |
| Καθαρά αποτίμωτα (κέρδη/ζημιές) χρήσεως | | 157.784.984 | 463.052,08 |
| (+): Υπόλοιπα αποτίμωτων (κερδών/ζημιών) προηγούμενων χρήσεων | | (5,012) | (14,71) |
| Διαφορές φορολογικού ελέγχου | | (554.013,255) | (1.625.864,29) |
| Σύνολο | | (396.233,273) | (1.162.826,92) |
| | | | (5,012) |
| | | | 0 |
| | | | 0,00 |
| | | | (14,71) |
| | | | (5,012) |
| | | | 0 |
| | | | 0,00 |
| | | | 157.784.984 |
| | | | 463.052,08 |
| | | | (14,71) |
| | | | (5,012) |
| | | | 0 |
| | | | 0,00 |
| | | | 28.460.648 |
| | | | 83.523,55 |
| | | | 450.338,82 |
| | | | 4.388.922,23 |
| | | | 4.988.922,23 |
| | | | 1.495.525.249 |
| | | | 1.666.445.420 |
| | | | 4.890.522,14 |
| | | | 17.160.226.655 |
| | | | 50.360.157,46 |
| | | | 59.314.936,70 |
| Καθαρά αποτίμωτα (κέρδη/ζημιές) χρήσεως | | 157.784.984 | 463.052,08 |
| (+): Υπόλοιπα αποτίμωτων (κερδών/ζημιών) προηγούμενων χρήσεων | | (5,012) | (14,71) |
| Διαφορές φορολογικού ελέγχου | | (554.013,255) | (1.625.864,29) |
| Σύνολο | | (396.233,273) | (1.162.826,92) |
| | | | (5,012) |
| | | | 0 |
| | | | 0,00 |
| | | | (14,71) |
| | | | (5,012) |
| | | | 0 |
| | | | 0,00 |
| | | | 157.784.984 |
| | | | 463.052,08 |
| | | | (14,71) |
| | | | (5,012) |
| | | | 0 |
| | | | 0,00 |
| | | | 28.460.648 |
| | | | 83.523,55 |
| | | | 450.338,82 |
| | | | 4.388.922,23 |
| | | | 4.988.922,23 |
| | | | 1.495.525.249 |
| | | | 1.666.445.420 |
| | | | 4.890.522,14 |
| | | | 17.160.226.655 |
| | | | 50.360.157,46 |
| | | | 59.314.936,70 |
| Καθαρά αποτίμωτα (κέρδη/ζημιές) χρήσεως | | 157.784.984 | 463.052,08 |
| (+): Υπόλοιπα αποτίμωτων (κερδών/ζημιών) προηγούμενων χρήσεων | | (5,012) | (14,71) |
| Διαφορές φορολογικού ελέγχου | | (554.013,255) | (1.625.864,29) |
| Σύνολο | | (396.233,273) | (1.162.826,92) |
| | | | (5,012) |
| | | | 0 |
| | | | 0,00 |
| | | | (14,71) |
| | | | (5,012) |
| | | | 0 |
| | | | 0,00 |
| | | | 157.784.984 |
| | | | 463.052,08 |
| | | | (14,71) |
| | | | (5,012) |
| | | | 0 |
| | | | 0,00 |
| | | | 28.460.648 |
| | | | 83.523,55 |
| | | | 450.338,82 |
| | | | 4.388.922,23 |
| | | | 4.988.922,23 |
| | | | 1.495.525.249 |
| | | | 1.666.445.420 |
| | | | 4.890.522,14 |
| | | | 17.160.226.655 |
| | | | 50.360.157,46 |
| | | | 59.314.936,70 |
| Καθαρά αποτίμωτα (κέρδη/ζημιές) χρήσεως | | 157.784.984 | 463.052,08 |
| (+): Υπόλοιπα αποτίμωτων (κερδών/ζημιών) προηγούμενων χρήσεων | | (5,012) | (14,71) |
| Διαφορές φορολογικού ελέγχου | | (554.013,255) | (1.625.864,29) |
| Σύνολο | | (396.233,273) | (1.162.826,92) |
| | | | (5,012) |
| | | | 0 |
| | | | 0,00 |
| | | | (14,71) |
| | | | (5,012) |
| | | | 0 |
| | | | 0,00 |
| | | | 157.784.984 |
| | | | 463.052,08 |
| | | | (14,71) |
| | | | (5,012) |
| | | | 0 |
| | | | 0,00 |
| | | | 28.460.648 |
| | | | 83.523,55 |
| | | | 450.338,82 |
| | | | 4.388.922,23 |
| | | | 4.988.922,23 |
| | | | 1.495.525.249 |
| | | | 1.666.445.420 |
| | | | 4.890.522,14 |
| | | | 17.160.226.655 |
| | | | 50.360.157,46 |
| | | | 59.314.936,70 |
| Καθαρά αποτίμωτα (κέρδη/ζημιές) χρήσεως | | 157.784.984 | 463.052,08 |
| (+): Υπόλοιπα αποτίμωτων (κερδών/ζημιών) προηγούμενων χρήσεων | | (5,012) | (14,71) |
| Διαφορές φορολογικού ελέγχου | | (554.013,255) | (1.625.864,29) |
| Σύνολο | | (396.233,273) | (1.162.826,92) |
| | | | (5,012) |
| | | | 0 |
| | | | 0,00 |
| | | | (14,71) |
| | | | (5,012) |
| | | | 0 |
| | | | 0,00 |
| | | | 157.784.984 |
| | | | 463.052,08 |
| | | | (14,71) |
| | | | (5,012) |
| | | | 0 |
| | | | 0,00 |
| | | | 28.460.648 |
| | | | 83.523,55 |
| | | | 450.338,82 |
| | | | 4.388.922,23 |
| | | | 4.988.922,23 |
| | | | 1.495.525.249 |
| | | | 1.666.445.420 |
| | | | 4.890.522,14 |
| | | | 17.160.226.655 |
| | | | 50.360.157,46 |
| | | | 59.314.936,70 |
| Καθαρά αποτίμωτα (κέρδη/ζημιές) χρήσεως | | 157.784.984 | 463.052,08 |
| (+): Υπόλοιπα αποτίμωτων (κερδών/ζημιών) προηγούμενων χρήσεων | | (5,012) | (14,71) |
| Διαφορές φορολογικού ελέγχου | | (554.013,255) | (1.625.864,29) |
| Σύνολο | | (396.233,273) | (1.162.826,92) |
| | | | (5,012) |
| | | | 0 |
| | | | 0,00 |
| | | | (14,71) |
| | | | (5,012) |
| | | | 0 |
| | | | 0,00 |
| | | | 157.784.984 |
| | | | 463.052,08 |
| | | | (14,71) |
| | | | (5,012) |
| | | | 0 |
| | | | 0,00 |
| | | | 28.460.648 |
| | | | 83.523,55 |
| | | | 450.338,82 |
| | | | 4.388.922,23 |
| | | | 4.988.922,23 |
| | | | 1.495.525.249 |
| | | | 1.666.445.420 |
| | | | 4.890.522,14 |
| | | | 17.160.226.655 |
| | | | 50.360.157,46 |
| | | | 59.314.936,70 |
| Καθαρά αποτίμωτα (κέρδη/ζημιές) χρήσεως | | 157.784.984 | 463.052,08 |
| (+): Υπόλοιπα αποτίμωτων (κερδών/ζημιών) προηγούμενων χρήσεων | | (5,012) | (14,71) |
| Διαφορές φορολογικού ελέγχου | | (554.013,255) | (1.625.864,29) |
| Σύνολο | | (396.233,273) | (1.162.826,92) |
| | | | (5,012) |
| | | | 0 |
| | | | 0,00 |
| | | | (14,71) |
| | | | (5,012) |
| | | | 0 |
| | | | 0,00 |
| | | | 157.784.984 |
| | | | 463.052,08 |
| | | | (14,71) |
| | | | (5,012) |
| | | | 0 |
| | | | 0,00 |
| | | | 28.460.648 |
| | | | 83.523,55 |
| | | | 450.338,82 |
| | | | 4.388.922,23 |
| | | | 4.988.922,23 |
| | | | 1.495.525.249 |
| | | | 1.666.445.420 |
| | | | 4.890.522,14 |
| | | | 17.160.226.655 |
| | | | 50.360.157,46 |
| | | | 59.314.936,70 |
| Καθαρά αποτίμωτα (κέρδη/ζημιές) χρήσεως | | 157.784.984 | 463.052,08 |
| (+): Υπόλοιπα αποτίμωτων (κερδών/ζημιών) προηγούμενων χρήσεων | | (5,012) | (14,71) |
| Διαφορές φορολογικού ελέγχου | | (554.013,255) | (1.625.864,29) |
| Σύνολο | | (396.233,273) | (|

ΓΡΑΜΜΕΣ ΣΤΡΙΝΤΖΗ ΝΑΥΤΙΛΙΑΚΗ Α.Ε.

ΠΡΟΣΑΡΤΗΜΑ ΤΟΥ ΙΣΟΛΟΓΙΣΜΟΥ ΤΗΣ 31ης ΔΕΚΕΜΒΡΙΟΥ 2001 (βάσει των διατάξεων του κωδικοπ. Ν. 2190/1920 όπως ισχύει) (Ποσά σε Δραχμές)

Παρ. 1. ΣΥΝΝΟΜΗ ΚΑΤΑΡΤΙΣΗ ΚΑΙ ΔΟΜΗ ΤΩΝ ΟΙΚΟΝΟΜΙΚΩΝ ΚΑΤΑΣΤΑΣΕΩΝ ΠΑΡΕΚΚΛΙΣΕΙΣ ΠΟΥ ΕΓΙΝΑΝ ΧΑΡΙΝ ΤΗΣ ΑΡΧΗΣ ΤΗΣ ΠΡΑΓΜΑΤΙΚΗΣ ΕΙΚΟΝΑΣ

- (α) **Άρθρο 42α παρ. 3 :** Παρέκκλιση από τις σχετικές διατάξεις περί καταρτίσεως των ετήσιων οικονομικών καταστάσεων, που κρίθηκε απαραίτητη για την εμφάνιση με απόλυτη σαφήνεια, της πραγματικής εικόνας που απαιτεί η διάταξη της παρ. 2 του άρθρου αυτού.

Δεν έγινε

- (β) **Άρθρο 42β παρ. 1 :** Παρέκκλιση από την αρχή του αμετάβλητου της δομής και μορφής εμφάνισης του ισολογισμού και του λογαριασμού 'αποτελέσματα χρήσεως'.

Δεν έγινε

- (γ) **Άρθρο 42β παρ. 2 :** Καταχώρηση στον προσδιάζοντα λογαριασμό στοιχείου σχετιζομένου με περισσότερους υποχρεωτικούς λογαριασμούς.

Δεν συνέτρεξε τέτοια περίπτωση

- (δ) **Άρθρο 42β παρ. 3 :** Προσαρμογή στη δομή και στους τίτλους των λογαριασμών με αραβική αρίθμηση, όταν η ειδική φύση της επιχειρήσεως το απαιτεί.

Δεν συνέτρεξε τέτοια περίπτωση

- (ε) **Άρθρο 42β παρ. 4 :** Συμπύξεις λογαριασμών του ισολογισμού που αντιστοιχούν σε αραβικούς αριθμούς, για τις οποίες (συμπύξεις) συντρέχουν οι προϋποθέσεις της διατάξεως αυτής.

Δεν έγινε

- (στ) **Άρθρο 42β παρ. 5 :** Αναμορφώσεις κονδυλίων προηγούμενης χρήσεως για να καταστούν ομοειδή και συγκρίσιμα με τα αντίστοιχα κονδύλια της κλειόμενης χρήσεως.

Έγινε όπου απαιτήθηκε

- (ζ) **Άρθρο 43β παρ. 2 που προστέθηκε με το άρθρο 6, Π.Δ. 325/1994 :** Ισοτιμία δραχμής - EURO στην περίπτωση που οι ετήσιες οικονομικές καταστάσεις δημοσιεύθηκαν και σε EURO.

Η Ισοτιμία δραχμής - EURO που χρησιμοποιήθηκε είναι 1 EURO = 340,75 δρχ.

Παρ. 2. ΑΠΟΤΙΜΗΣΗ ΠΕΡΙΟΥΣΙΑΚΩΝ ΣΤΟΙΧΕΙΩΝ

- (α) **Άρθρο 43α παρ. 1-α :** Μέθοδοι αποτιμήσεως των περιουσιακών στοιχείων και υπολογισμού των αποσβέσεων καθώς και των προβλέψεων για υποτιμήσεις τους.

(1) Τα πάγια περιουσιακά στοιχεία αποτιμήθηκαν στην αξία της τιμής κτήσεως τους.

(2) Αποσβέσεις :

Οι αποσβέσεις για την κλειόμενη χρήση υπολογίστηκαν και καταχωρήθηκαν στα λογιστικά βιβλία, με βάση τη σταθερή μέθοδο και με προβλεπόμενη ωφέλιμη ζωή τα 35 έτη για τα πλοία τύπου CATAMARAN και τα 40 έτη για πλοία Ε/Γ-Ο/Γ, από την ημερομηνία κατασκευής τους και λαμβάνοντας υπόψη την εκτιμώμενη υπολειμματική τους αξία (20% επί της αξίας κτήσεως πλέον αναπροσαρμογές).

(3) Δεν συνέτρεξε περίπτωση σχηματισμού προβλέψεων υποτιμήσεως για τις ενσώματες ακινητοποιήσεις.

(4) Οι συμμετοχές και τα χρεόγραφα με εξαίρεση τους τίτλους με χαρακτήρα προθεσμιακής καταθέσεως, αποτιμήθηκαν στην κατ' είδος μικρότερη τιμή μεταξύ της τιμής κτήσεως και της τρέχουσας τιμής τους. Ως τρέχουσα τιμή λήφθηκε :

- Για τους εισηγμένους στο Χρηματιστήριο τίτλους, ο μέσος όρος της χρηματιστηριακής τιμής τους κατά τον τελευταίο μήνα της χρήσεως.
- Για τις μετοχές Α.Ε. που δεν είναι εισηγμένες στο Χρηματιστήριο, η εσωτερική λογιστική αξία τους, όπως προκύπτει από νόμιμα συνταγμένο τελευταίο ισολογισμό τους.

Βλέπε επίσης Παράγραφο 4-Συμμετοχές.

Οι τίτλοι με χαρακτήρα προθεσμιακών καταθέσεων αποτιμήθηκαν όπως και οι προθεσμιακές καταθέσεις.

Την 31 Δεκεμβρίου 2001 η εταιρεία είχε στην κατοχή της μερίδια αμοιβαίων κεφαλαίων που η τιμή κτήσεως τους ήταν ανώτερη της τρέχουσας.

(5) Τα αποθέματα αποτιμήθηκαν στην κατ' είδος χαμηλότερη τιμή, μεταξύ της τιμής κτήσεως, της κατά το τέλος της χρήσεως τρέχουσας τιμής αγοράς τους και της καθαρής ρευστοποιήσιμης αξίας. Η τιμή κτήσεως όλων των αποθεμάτων προσδιορίστηκε με τη μέθοδο του μέσου σταθμικού, η οποία ακολουθείται πάγια.

(β) Άρθρο 43α παρ. 1-α : Βάσεις μετατροπής σε δραχμές περιουσιακών στοιχείων εκφρασμένων σε ξένο νόμισμα (Ξ.Ν.) και λογιστικός χειρισμός των συναλλαγματικών διαφορών.

(1) Οι απαιτήσεις και οι υποχρεώσεις σε Ξ.Ν. εκτός των υποχρεώσεων που χρησιμοποιήθηκαν για κτήσεις πάγιων στοιχείων, αποτιμήθηκαν με βάση την επίσημη τιμή του Ξ.Ν. της 31ης Δεκεμβρίου 2001.

(2) Οι υποχρεώσεις σε Ξ.Ν., που χρησιμοποιήθηκαν για κτήσεις πάγιων στοιχείων αποτιμήθηκαν στην επίσημη τιμή του Ξ.Ν. της 31ης Δεκεμβρίου 2001.

(3) Τα διαθέσιμα σε Ξ.Ν. αποτιμήθηκαν στην επίσημη τιμή του Ξ.Ν. της 31ης Δεκεμβρίου 2001 και οι συναλλαγματικές διαφορές που προέκυψαν καταχωρήθηκαν στα αποτελέσματα χρήσεως (έκτακτα και ανόργανα έσοδα/έξοδα).

3

- (γ) **Άρθρο 43α παρ. 2:** Παρέκλιση από τις μεθόδους και τις βασικές αρχές αποτιμήςεως. Εφαρμογή ειδικών μεθόδων αποτιμήςεως.

Δεν έγινε.

- (δ) **Άρθρο 43α παρ. 7-β:** Αλλαγή μεθόδου υπολογισμού της τιμής κτήσεως ή του κόστους παραγωγής των αποθεμάτων ή των κινητών αξιών.

Δεν έγινε.

- (ε) **Άρθρο 43α παρ. 7-γ:** Παράθεση της διαφοράς μεταξύ της αξίας αποτιμήςεως των αποθεμάτων και κινητών αξιών και της τρέχουσας τιμής αγοράς τους, εφόσον είναι αξιόλογη.

Δεν είναι αξιόλογη.

- (στ) **Άρθρο 43 παρ. 9:** Ανάλυση και επεξήγηση της γενόμενης μέσα στη χρήση, με βάση ειδικό νόμο, αναπροσαρμογής της αξίας των πάγιων περιουσιακών στοιχείων και παράθεση της κινήσεως του λογαριασμού "Διαφορές αναπροσαρμογής".

Δεν έγινε αναπροσαρμογή της αξίας των παγίων στην χρήση 2001, επειδή η τιμή κτήσης είναι μεγαλύτερη από την τιμή μετά την αναπροσαρμογή.

Παρ. 3 ΠΑΓΙΟ ΕΝΕΡΓΗΤΙΚΟ ΚΑΙ ΕΞΟΔΑ ΕΓΚΑΤΑΣΤΑΣΕΩΣ

- (α) **Άρθρο 42ε παρ. 8:** Μεταβολές πάγιων στοιχείων και εξόδων εγκαταστάσεως πολυετούς αποσβέσεως.

ΒΛ. ΠΙΝΑΚΑ (1)

- (β) **Άρθρο 43 παρ. 5-δ:** Ανάλυση πρόσθετων αποσβέσεων.

Δεν σχηματίσθηκαν

- (γ) **Άρθρο 43 παρ. 5-ε:** Προβλέψεις για υποτίμηση ενσώματων πάγιων περιουσιακών στοιχείων.

Δεν σχηματίσθηκαν

- (δ) **Άρθρο 43 παρ. 3-ε:** Ανάλυση και επεξήγηση των ποσών των εξόδων εγκαταστάσεως (πολυετούς αποσβέσεως) που αφορούν τη χρήση.

ΒΛ. ΠΙΝΑΚΑ (2)

- (ε) **Ασώματες ακινητοποιήσεις**

ΒΛ. ΠΙΝΑΚΑ (3)

Παρ. 4. ΣΥΜΜΕΤΟΧΕΣ

- (α) **Άρθρο 43α παρ. 1-β:** Συμμετοχές στο κεφάλαιο άλλων επιχειρήσεων με ποσοστό μεγαλύτερο από 10%

| ΕΠΩΝΥΜΙΑ ΕΤΑΙΡΕΙΑΣ | ΕΔΡΑ ΣΥΜ/ΧΗΣ | % διανομή | ΑΞΙΑ ΚΤΗΣΕΩΣ ΚΕΦΑΛΑΙΩΝ | ΣΥΝΟΛΟ ΙΔΙΩΝ ΚΕΦΑΛΑΙΩΝ (μετά τη διανομή μερισμάτων 2001) |
|--|-----------------|--------------|------------------------------|--|
| (1) BLUE STAR FERRIES ΝΑΥΤΙΛΙΑΚΗ Α.Ε. | ΕΛΛΑΔΑ | 99,999% | 80.780.000.000 | 81.626.695.288 |
| (2) STRINTZIS LINES SHIPPING LTD. | ΚΥΠΡΟΣ | 99% | 1.013.151.592 | 1.129.615.864 |
| (3) STRINTZIS LINES COMPANY LTD | ΜΑΛΤΑ | 99% | 406.930 | 46.114.216 |
| (4) WATERFRONT NAVIGATION COMPANY | ΛΙΒΕΡΙΑ | 100% | 283.076 | 423.239 |
| (5) THELMO MARINE S.A. | ΛΙΒΕΡΙΑ | 100% | 286.859 | 26.246.223 |
| (6) ΔΙΕΘΝΕΙΣ ΓΡΑΜΜΕΣ ΣΤΡΙΝΤΖΗ Ν.Ε. | ΕΛΛΑΔΑ | 100% | 840.000.000 | 840.000.000 |
| (7) STRINTZIS LINES IONIAN FERRIES SRL | ΙΤΑΛΙΑ | 99% | 2.970.000 | 2.970.000 |
| (8) SEAJET N.E. | ΕΛΛΑΔΑ | 100% | 387.200.031 | 387.200.031 |
| (9) BLUE GALAXY SHIPPING INC | ΠΑΝΑΜΑΣ | 100% | 377.646 | 377.646 |
| (10) BLUE ISLAND SHIPPING INC. | ΠΑΝΑΜΑΣ | 100% | 377.646 | 377.646 |
| ΣΥΝΟΛΑ | | | 83.025.053.780 | 84.060.020.153 |

- (β) **Άρθρο 43α παρ. 1-β** που προστέθηκε με το άρθρο 3, Π.Δ. 326/1994: Όταν η Α.Ε. (ή Ε.Π.Ε. και οι Ε.Ε. κατά μετοχές) συμμετέχουν στο κεφάλαιο άλλων επιχειρήσεων (π.χ. Ομόρρυθμες, Ετερόρρυθμες εταιρείες) στις οποίες η Α.Ε. (ή Ε.Π.Ε. ή Ε.Ε. κατά μετοχές) είναι απεριόριστα ευθυνόμενοι εταίροι.

Δεν συντρέχει η περίπτωση αυτή.

- (γ) **Άρθρο 43α παρ. 1-ε**: Σύνταξη ενοποιημένων οικονομικών καταστάσεων στις οποίες περιλαμβάνονται και οι οικονομικές καταστάσεις της εταιρείας.

Η Εταιρεία συμμετέχει ως Μητρική Εταιρεία στην ενοποίηση του Ομίλου ΓΡΑΜΜΕΣ ΣΤΡΙΝΤΖΗ ΝΑΥΤΙΛΙΑΚΗ Α.Ε. και ως θυγατρική στον Όμιλο ΕΠΙΧΕΙΡΗΣΕΙΣ ΑΤΤΙΚΗΣ Α.Ε.

Παρ. 5. ΑΠΟΘΕΜΑΤΑ

- (α) **Άρθρο 43α παρ. 1-α**: Αποτίμηση αποθεμάτων κατά παρέκκλιση από τους κανόνες αποτίμησης του άρθρου 43, για λόγους φορολογικών ελαφρύνσεων.

Δεν έγινε παρέκκλιση.

- (β) **Άρθρο 43α παρ. 1-η**: Διαφορές από υποτίμηση κυκλοφορούντων στοιχείων ενεργητικού και λόγοι στους οποίους οφείλονται.

Δεν υπάρχουν.

Παρ. 6. ΜΕΤΟΧΙΚΟ ΚΕΦΑΛΑΙΟ

- (α) **Άρθρο 43α παρ. 1-δ**: Κατηγορίες μετοχών, στις οποίες διαιρείται το μετοχικό κεφάλαιο.

| | Αριθμός | Ονομαστική αξία | Συνολική αξία |
|-------------------------|-------------|-----------------|----------------|
| Κοινές ανώνυμες μετοχές | 105.000.000 | 511,125 | 53.668.125.000 |
| | | ή | |
| | | € 1,50 | € 157.500.000 |

Γινε αύξηση της ονομαστικής αξίας της μετοχής κατά Δρχ. 1.168.125.000 ή € 3.428.099,78. Το ποσό των Δρχ. 1.168.125.000 μεταφέρθηκε από το λογαριασμό Αποθεματικά Υπέρ το Άρτιο στο μετοχικό κεφάλαιο.

- (β) **Άρθρο 43α παρ. 1-γ**: Εκδοθείσες μετοχές μέσα στη χρήση για αύξηση του μετοχικού κεφαλαίου.

Δεν εκδόθηκαν.

3

- (γ) **Άρθρο 43α παρ. 1-ε και 42ε παρ. 10**: Εκδοθέντες τίτλοι και ενσωματωμένα σ' αυτούς δικαιώματα.
Δεν εκδόθηκαν.
- (δ) **Άρθρο 43α παρ. 1-στ**: Απόκτηση ιδίων μετοχών μέσα στην παρούσα χρήση.
Δεν αποκτήθηκαν.

Παρ. 7. ΠΡΟΒΛΕΨΕΙΣ ΚΑΙ ΥΠΟΧΡΕΩΣΕΙΣ

- (α) **Άρθρο 42ε παρ. 14 εδαφ. δ**: Ανάλυση του λογαριασμού " Λοιπές προβλέψεις" αν το ποσό είναι σημαντικό.

| | |
|-----------------------------------|-------------------------------|
| Προβλέψεις: Αποζημίωση προσωπικού | Δρχ. 22.470.420 |
| Επισφαλείς απαιτήσεις | <u>Δρχ. 8.030.746</u> |
| ΣΥΝΟΛΟ | <u>Δρχ. 30.501.166</u> |

- (β) **Άρθρο 43α παρ. 1-ζ**: Οι οικονομικές δεσμεύσεις από συμβάσεις κλπ. που δεν εμφανίζονται στους λογαριασμούς τάξεως. Υποχρεώσεις καταβολής ειδικών μηνιαίων παροχών και οικονομικές δεσμεύσεις για συνδεδεμένες επιχειρήσεις.

Δεν υπάρχουν.

- (γ) **Άρθρο 43α παρ. 1-β**: Πιθανές οφειλές σημαντικών ποσών φόρων και ποσά φόρων που ενδεχομένως να προκύψουν σε βάρος της κλειόμενης και των προηγούμενων χρήσεων, εφόσον δεν εμφανίζονται στις υποχρεώσεις ή στις προβλέψεις.

Η εταιρεία δεν έχει ελεγχθεί φορολογικά για τα έτη 2000 και 2001.

- (δ) **Άρθρο 43α παρ. 1-στ**: Μακροπρόθεσμες υποχρεώσεις πάνω από 5 έτη.

| | |
|--------------------------|-----------------------------------|
| ABN AMRO BANK | Δρχ. 25.212.092.500 |
| DEBIS FINANCIAL SERVICES | <u>Δρχ. 238.610.174</u> |
| Σύνολο | <u>Δρχ. 25.450.702.674</u> |

- (ε) **Άρθρο 43α παρ. 1-στ**: Υποχρεώσεις καλυπτόμενες με εμπράγματα ασφάλειες.

Τα μακροπρόθεσμα τραπεζικά δάνεια που αναφέρονται ανωτέρω είναι εξασφαλισμένα με υποθήκες επί των πλοίων της εταιρείας.

Παρ. 8. ΜΕΤΑΒΑΤΙΚΟΙ ΛΟΓΑΡΙΑΣΜΟΙ

Άρθρο 42 ε παρ. 12: Ανάλυση των κονδυλίων των μεταβατικών λογαριασμών Ενεργητικού ("Έξοδα επομένων χρήσεων") και Παθητικού ("Έξοδα χρήσεως δουλευμένα").

| | |
|-------------------------|----------------------------------|
| Έξοδα επομένων χρήσεων | |
| Έξοδα κίνησης πλοίων * | Δρχ. 998.874.213 |
| Λοιπά έξοδα (ασφάλειες) | <u>Δρχ. 158.539.235</u> |
| Σύνολο | <u>Δρχ. 1.157.413.448</u> |

* Το ανωτέρω ποσό αφορά:

- α) Ανταλλακτικά και δαπάνες συντήρησης που έγιναν το Δεκέμβριο του 2001 και αφορούν τη χρήση 2002.

Παρ. 9. ΛΟΓΑΡΙΑΣΜΟΙ ΤΑΞΕΩΣ

Άρθρο 42ε παρ. 11 : Ανάλυση λογαριασμών τάξεως, στην έκταση που δεν καλύπτεται η υποχρέωση αυτή από τις πληροφορίες της επόμενης παρ. 10.

Παρ. 10. ΧΟΡΗΓΗΘΕΙΣΣΕΣ ΕΓΓΥΗΣΕΙΣ ΚΑΙ ΕΜΠΡΑΓΜΑΤΕΣ ΑΣΦΑΛΕΙΕΣ

Άρθρο 42ε παρ. 9 : Εγγυήσεις και εμπράγματα ασφάλειες που χορηγήθηκαν από την εταιρεία:

| | |
|--|----------------------------|
| (α) Υποθήκες επί των πλοίων, για εξασφάλιση μακροπρόθεσμων τραπεζικών δανείων. | Δρχ. 28.279.564.531 |
| (β) Λοιπές εγγυητικές επιστολές προς τρίτους Βλ. ΠΙΝΑΚΑ (4) | Δρχ. 1.318.118.203 |
| Σύνολο | Δρχ. 29.597.682.734 |

Παρ. 11. ΑΜΟΙΒΕΣ - ΠΡΟΚΑΤΑΒΟΛΕΣ ΚΑΙ ΠΙΣΤΩΣΕΙΣ ΣΕ ΟΡΓΑΝΑ ΔΙΟΙΚΗΣΕΩΣ

(α) **Άρθρο 43α παρ. 1-γ :** Αμοιβές μελών οργάνων διοικήσεως και διευθύνσεως της εταιρείας.

Αμοιβές ληφθείσες Δρχ. 96.599.815

(β) **Άρθρο 43α παρ. 1-η :** Υποχρεώσεις που δημιουργήθηκαν ή αναλήφθηκαν για βοηθήματα σε αποχωρήσαντα την παρούσα χρήση μέλη οργάνων διοικήσεως και διευθύνσεως της εταιρείας.

Δεν υπάρχουν.

(γ) **Άρθρο 43α παρ. 1-δ :** Δοθείσες προκαταβολές και πιστώσεις σε όργανα διοικήσεως (μέλη διοικητικών συμβουλίων και διαχειριστικές).

Δεν υπάρχουν.

Παρ. 12. ΑΠΟΤΕΛΕΣΜΑΤΑ ΧΡΗΣΕΩΣ

(α) **Άρθρο 43α παρ. 1-η :** Κύκλος εργασιών κατά κατηγορίες δραστηριότητας και γεωγραφικές αγορές (ο κύκλος εργασιών λαμβάνεται όπως καθορίζεται στο άρθρο 42ε παρ. 15 εδάφιο α).

| | |
|---------------|----------------------------|
| Εσωτερικό : | Δρχ. 7.630.267.538 |
| Εξωτερικό : | Δρχ. 8.155.621.073 |
| Σύνολο | Δρχ. 15.785.888.611 |

(β) **Άρθρο 43α παρ. 1-θ :** Μέσος όρος του απασχοληθέντος κατά τη διάρκεια της χρήσεως προσωπικού και κατηγορίες αυτού με το συνολικό κόστος τους. Διευκρινίζεται ότι, στο "Διοικητικό (υπαλληλικό) προσωπικό" περιλαμβάνεται το με μηνιαίο μισθό αμοιβόμενο προσωπικό και στους "ναυτικούς" οι εργαζόμενοι στα πλοία της εταιρείας.

(1) Μέσος όρος προσωπικού κατά κατηγορίες :

| | |
|-------------------------------------|------------|
| - Διοικητικό (υπαλληλικό) προσωπικό | 13 |
| - Ναυτικοί | <u>299</u> |
| Σύνολο | 312 |

3

- (3) Αμοιβές και έξοδα προσωπικού :
- | | |
|---|----------------------|
| - Διοικητικού (υπαλληλικού) προσωπικού (σε Δρχ.): | |
| Μισθοί | 272.399.372 |
| Κοινωνικές επιβαρύνσεις και βοηθήματα | 36.388.265 |
| - Ναυτικοί: | |
| Μισθοί | 4.206.232.587 |
| Κοινωνικές επιβαρύνσεις και βοηθήματα | 411.207.172 |
| Σύνολο | 4.926.227.396 |
- (γ) **Άρθρο 42ε παρ. 15-β** : Ανάλυση των εκτάκτων και ανόργανων εξόδων και εσόδων (δηλαδή των λογαριασμών "Έκτακτα και ανόργανα έσοδα - έξοδα"). Αν τα ποσά των λογαριασμών "Έκτακτες ζημιές" και "έκτακτα κέρδη" είναι σημαντικά, κατ' εφαρμογή της διατάξεως του άρθρου 43α παρ. 1-γ, παραθέτεται και ανάλυση αυτών.
- (1) Έκτακτα και ανόργανα έξοδα :
- | | |
|------------------------------|-------------------------|
| Ζημιές από πώληση IONIAN SUN | Δρχ. 585.201.635 |
| Σύνολο | Δρχ. 585.201.635 |
- (2) Έκτακτα και ανόργανα έσοδα :
Δεν υπάρχουν.
- (δ) **Άρθρο 42ε παρ. 15-β** : Ανάλυση των λογαριασμών "Έσοδα προηγούμενων χρήσεων" και "Έσοδα από προβλέψεις προηγούμενων χρήσεων".
- (1) Έσοδα προηγούμενων χρήσεων :
- Αφορούν κατά κύριο λόγο έσοδα από εκδοθέντα εισιτήρια χρήσης 2001
Δρχ. 89.802.235
- (ε) **Άρθρο 42ε παρ. 15-β** : Ανάλυση των λογαριασμών "Έξοδα προηγούμενων χρήσεων".
- Δεν είναι σημαντικά.
- (στ) **Άρθρο 43ε παρ. 1-ζ** : Οποιοσδήποτε άλλες πληροφορίες που απαιτούνται από ειδικές διατάξεις της νομοθεσίας που ισχύει κάθε φορά.
- Δεν υπάρχουν.
- (ζ) **Άρθρο 43α παρ. 1-η** : Οποιοσδήποτε άλλες πληροφορίες που κρίνονται αναγκαίες για την επίτευξη των σκοπών της αρτιότερης πληροφόρησης των μετόχων και των τρίτων και της παρουσίασης μιας πιστής εικόνας της περιουσίας, της χρηματοοικονομικής θέσης και των αποτελεσμάτων χρήσεως της εταιρείας.
- Τον Δεκέμβριο του 1998 η Γενική Διεύθυνση Ανταγωνισμού της Ευρωπαϊκής Επιτροπής απεφάσισε την επιβολή προστίμου στην Εταιρεία και σε άλλες οκτώ εταιρείες που δραστηριοποιούντο στη θαλάσσια γραμμή Ελλάδας - Ιταλίας κατά την περίοδο 1987 - 1993, θεωρώντας ότι οι παραπάνω εταιρείες είχαν έλθει σε συμφωνία ή εφάρμοζαν εναρμονισμένη πρακτική στον καθορισμό των ναύλων μεταφοράς επιβατών και οχημάτων, κατά παράβαση του

άρθρου 85 της Συνθήκης της Ρώμης. Το πρόστιμο που επιβλήθηκε στην Εταιρεία ανέρχεται σε Δρχ. 500.000.000 περίπου. Η Εταιρεία αμφισβητεί την ανωτέρω απόφαση και έχει ήδη ασκήσει έφεση, όπως προβλέπεται και από την πρωτόδικη απόφαση της Επιτροπής. Για τον σκοπό αυτό η Εταιρεία έχει εκδώσει εγγυητική επιστολή, ισόποση του προστίμου που της επιβλήθηκε πρωτόδικα. Επειδή η απόφαση της Επιτροπής είναι πρόσφατη και επειδή η διαδικασία για την έκδοση τελεσίδικης απόφασης αναμένεται να είναι χρονοβόρος, η Διοίκηση της Εταιρείας, προς το παρών, δεν είναι δυνατόν να προβλέψει το αποτέλεσμα της. Ως εκ τούτου, οι ανωτέρω οικονομικές καταστάσεις δεν περιλαμβάνουν πρόβλεψη για το θέμα αυτό.

- Την 31η Δεκεμβρίου 2001, υπήρχαν εκκρεμείς δικαστικές και άλλες υποθέσεις σχετικές με τη δραστηριότητα της εταιρείας, συνολικής αξίας Δρχ. 1,4 δισ. περίπου. Η Διοίκηση πιστεύει ότι οι ανωτέρω υποθέσεις, θα επιλυθούν χωρίς σημαντική επίπτωση στην οικονομική της θέση.
- Τον Ιανουάριο 2002, η εταιρία υπέγραψε προσύμφωνο με ξένους αγοραστές για την πώληση του πλοίου BLUE AEGEAN έναντι € 6.111.000.

Βούλα, 18 Φεβρουαρίου 2002

Ο ΠΡΟΕΔΡΟΣ ΤΟΥ Δ.Σ.

Ο ΕΝΤΕΤΑΛΜΕΝΟΣ ΣΥΜΒΟΥΛΟΣ

ΓΕΡΑΣΙΜΟΣ ΣΤΡΙΝΤΖΗΣ

ΣΠΥΡΙΔΩΝ ΠΑΣΧΑΛΗΣ

Ο ΟΙΚΟΝΟΜΙΚΟΣ ΔΙΕΥΘΥΝΤΗΣ
& ΔΙΕΥΘΥΝΤΗΣ ΛΟΓΙΣΤΗΡΙΟΥ

ΝΙΚΟΛΑΟΣ ΤΑΠΙΡΗΣ

Βεβαιώνεται ότι το ανωτέρω Προσάρτημα που αποτελείται από (11) σελίδες και 4 πίνακες, είναι αυτό που αναφέρεται στο πιστοποιητικό έλεγχου που χορήγησα με ημερομηνία 25/02/2002

Αθήνα, 25 Φεβρουαρίου 2002

Ο Ορκωτός Ελεγκτής - Λογιστής

Άθως Στυλιανού
Α.Μ.ΣΟΕΛ 12311
DRM ΣΤΥΛΙΑΝΟΥ Α.Ε.
Μέλος της RSM International

ΓΡΑΜΜΕΣ ΣΤΡΙΝΤΖΗ ΝΑΥΤΙΛΙΑΚΗ Α.Ε.

ΠΙΝΑΚΑΣ (1)

| ΓΡΑΜΜΕΣ ΣΤΡΙΝΤΖΗ ΝΑΥΤΙΛΙΑΚΗ ΑΕ | | | | | |
|--|---------------------------|---|---------------------------------------|--------------------------|-----------------------|
| Κατηγορία Παγίων | Αξία Κτήσης 31/12/2000 | Προσθήκες - μειώσεις 1/1-31/12/2001 | Συνολική αξία κτήσης 31/12/2001 | Αποσβέσεις 31/12/2001 | Αναπόσβεστη αξία |
| Α. Ενσώματες Ακινήτοποιήσεις | | | | | |
| 1. Κτήρια τεχνικά έργα | 359.147.768 | 127.002.404 | 486.150.172 | 112.475.348 | 373.674.824 |
| 2. Πλοία | 48.716.797.613 | -8.774.562.562 | 39.942.235.051 | 9.799.261.066 | 30.142.973.985 |
| 3. Λοιπά Μεταφορικά Μέσα | 5.799.525 | -3.770.000 | 2.029.525 | 656.961 | 1.372.564 |
| 4. Επιπλα & Λοιπός Εξοπλισμός | 333.807.358 | 19.411.892 | 353.219.250 | 294.450.987 | 58.768.263 |
| 5. Ακινήτοποιήσεις υπό εκτέλεση και προκαταβολές κτήσεως παγίων | 4.094.559.625 | 470.244.970 | 4.564.804.595 | --- | 4.564.804.595 |
| Σύνολο | 53.510.111.889 | -8.161.673.296 | 45.348.438.593 | 10.206.844.362 | 35.141.594.231 |

ΠΙΝΑΚΑΣ (2)

| ΕΞΟΔΑ ΕΓΚΑΤΑΣΤΑΣΗΣ | ΑΞΙΑ | ΑΠΟΣΒΕΣΗ | ΑΝΑΠΟΣΒΕΣΤΟ ΥΠΟΛΟΙΠΟ |
|--|---------------|---------------|-------------------------|
| ΣΥΝ/ΚΕΣ ΔΙΑΦΟΡΕΣ ΔΑΝΕΙΟΥ ΑΒΝ ΑΜΡΟ ΤΡΑΝΧΕ Α' | 250.000.000 | 250.000.000 | 0 |
| ΣΥΝ/ΚΕΣ ΔΙΑΦΟΡΕΣ ΔΑΝΕΙΟΥ DEBIS | 98.835.836 | 14.545.209 | 84.290.627 |
| ΣΥΝ/ΚΕΣ ΔΙΑΦΟΡΕΣ ΔΑΝΕΙΟΥ | | | |
| NORDBANKEN | 334.836.930 | 125.917.529 | 208.919.401 |
| ΣΥΝΟΛΟ | 683.672.766 | 390.462.738 | 293.210.028 |
| | | | |
| ΤΟΚΟΙ ΔΑΝΕΙΩΝ ΚΑΤΑΣΚ/ΚΗΣ ΠΕΡΙΟΔΟΥ | 130.807.500 | 89.583.413 | 41.224.087 |
| ΕΞΟΔΑ ΑΝΑΔΙΟΡΓΑΝΩΣΗΣ | 574.994.838 | 263.200.040 | 311.794.798 |
| ΛΟΙΠΑ ΕΞΟΔΑ ΕΓΚΑΤΑΣΤΑΣΕΩΣ | 2.194.066.916 | 2.192.906.916 | 1.160.000 |
| ΣΥΝΟΛΟ ΕΞΟΔΩΝ ΕΓΚΑΤ/ΣΕΩΣ | 3.583.542.020 | 2.936.153.107 | 647.388.913 |

ΠΙΝΑΚΑΣ (3)

| ΑΣΩΜΑΤΕΣ ΑΚΙΝΗΤΟΠΟΙΗΣΕΙΣ | | | | | |
|---|-------------------------|---------------------------------------|-------------------------------------|------------------------|---------------------|
| ΕΞΟΔΑ ΕΓΚΑΤΑΣΤΑΣΗΣ | ΑΞΙΑ ΚΤΗΣΗΣ 31/12/00 | ΠΡΟΣΘΗΚΕΣ ΜΕΙΩΣΕΙΣ 1/1-31/12/01 | ΣΥΝΟΛΙΚΗ ΑΞΙΑ ΚΤΗΣΗΣ 31/12/01 | ΑΠΟΣΒΕΣΕΙΣ 31/12/01 | ΑΝΑΠΟΣΒΕΣΤΗ ΑΞΙΑ |
| ΠΑΡΑΧΩΡΗΣΕΙΣ & ΔΙΚΑΙΩΜΑΤΑ ΒΙΟΜ/ΚΗΣ ΙΔΙΟΚΤΗΣΙΑΣ | 298.852.052 | -219.850.700 | 79.001.352 | 23.972.187 | 55.029.165 |

ΠΙΝΑΚΑΣ (4)

| ΕΓΓΥΗΤΙΚΕΣ ΤΡΑΠΕΖΩΝ | |
|---|---------------------------|
| -ΥΠΕΡ Ο.Λ.Π. 9 εγγυητικές τραπεζών συνολικής αξίας | Δρχ. 20.822.000 |
| -ΥΠΕΡ Ο.Α. 4 εγγυητικές τραπεζών συνολικής αξίας | Δρχ. 4.000.000 |
| -ΥΠΕΡ Ν.Α.Τ. 15 εγγυητικές τραπεζών συνολικής αξίας | Δρχ. 245.779.974 |
| -ΥΠΕΡ Υ.Ε.Ν. 6 εγγυητικές τραπεζών συνολικής αξίας | Δρχ. 122.000.000 |
| -ΥΠΕΡ ΕΛΑΝΕΤ 1 εγγυητική τράπεζας συνολικής αξίας | Δρχ. 1.250.000 |
| -ΥΠΕΡ ΕΚΠΑ 2 εγγυητικές τραπεζών συνολικής αξίας | Δρχ. 1.825.000 |
| -ΥΠΕΡ Ρ&Ι ASSOCIATION 1 εγγυητική τράπεζας συνολικής αξίας | Δρχ. 91.927.029 |
| -ΥΠΕΡ ΕΥΡΩΠΑΪΚΗΣ ΕΠΙΤΡΟΠΗΣ 1 εγγυητική επιστολή συνολικής αξίας | Δρχ. 511.125.000 |
| -ΥΠΕΡ ΥΠΕΘΟ 2 εγγυητικές τραπεζών συνολικής αξίας | Δρχ. 7.312.400 |
| -ΥΠΕΡ ΤΕΛ. ΠΑΤΡΩΝ 6 εγγυητικές τραπεζών συνολικής αξίας | Δρχ. 165.377.000 |
| -Εγγυητικές πρακτορείων | Δρχ. 146.579.300 |
| ΣΥΝΟΛΟ | Δρχ. 1.318.118.203 |

3

ΕΚΘΕΣΗ ΔΙΑΧΕΙΡΙΣΗΣ ΔΙΟΙΚΗΤΙΚΟΥ ΣΥΜΒΟΥΛΙΟΥ ΠΡΟΣ ΤΟΥΣ ΜΕΤΟΧΟΥΣ ΕΠΙ ΤΩΝ ΟΙΚΟΝΟΜΙΚΩΝ ΚΑΤΑΣΤΑΣΕΩΝ ΤΗΣ ΕΤΑΙΡΙΑΣ ΧΡΗΣΕΩΣ 2001

Κυρίες και Κύριοι Μέτοχοι,

Το 2001 ήταν μία ακόμη χρονιά βελτίωσης και εκσυγχρονισμού των υποδομών και των προσφερόμενων υπηρεσιών για την Εταιρία μας.

Η Εταιρία μας με το νέο – εδραιωμένο πλέον – εμπορικό της σήμα Blue Star Ferries στοχεύει στην ανάπτυξη νέων γραμμών στην Ελλάδα με νέας τεχνολογίας πλοία και υψηλό επίπεδο προσφερόμενων υπηρεσιών που θα ικανοποιεί όλους τους επιβάτες μας. Ταυτόχρονα η Εταιρία μας στοχεύει στον εκσυγχρονισμό και τη σταδιακή ανανέωση του στόλου της. Στα πλαίσια αυτά η Εταιρία προέβη στην πώληση του παλαιότερου πλοίου του στόλου της του Ionian Sun.

Σημαντικό γεγονός για τη χρονιά που πέρασε αποτελεί η ψήφιση του νόμου 2932/01 περί "Ελεύθερης παροχής υπηρεσιών στις θαλάσσιες μεταφορές" που αφορά την απελευθέρωση των θαλάσσιων συγκοινωνιών στο εσωτερικό της χώρας και σημαίνει κατάργηση του κρατικού παρεμβατισμού και πλήρη απελευθέρωση του ανταγωνισμού. Μέσα στο νέο θεσμικό πλαίσιο που έχει πλέον διαμορφωθεί η Εταιρία μας θα μπορέσει ελεύθερα να σχεδιάσει και να πραγματοποιήσει τα δρομολόγια εκείνα που θα μεγιστοποιήσουν τις ικανότητες των πλοίων της και ταυτόχρονα να βελτιώσει τις προσφερόμενες υπηρεσίες προς τους επιβάτες κατοίκους των νησιών και επισκέπτες που διακινούνται με τα πλοία της.

Αναλυτικά, τα σημαντικότερα γεγονότα της χρήσεως 2001 ήταν:

Τον Απρίλιο του 2001 υπεγράφη αναθεώρηση της ναυπηγικής σύμβασης για την κατασκευή δύο υπερσύγχρονων πλοίων υψηλών ταχυτήτων με τα Ελληνικά Ναυπηγεία Α.Ε. του Σκαρραμαγκά. Η αναθεωρημένη σύμβαση προβλέπει την αλλαγή σχεδιασμού ώστε τα πλοία να διαθέτουν περισσότερες καμπίνες και να είναι κατάλληλα να εκτελούν και διεθνείς πλόες.

Τον Μάιο του 2001 τα πλοία Blue Island και Blue Galaxy μεταβιβάστηκαν σε θυγατρικές εταιρίες, και εκτέλεσαν δρομολόγια στις γραμμές Βενετία – Cesme και Brindisi – Cesme (Τουρκίας).

Τον Ιούνιο του 2001 η Τακτική Γενική Συνέλευση των μετόχων αποφάσισε, τη μεταφορά της έδρας της εταιρίας στο Δήμο Βούλας. Η εταιρία πλέον συστεγάζεται με τις υπόλοιπες εταιρίες του Ομίλου Επιχειρήσεις Απτικής Α.Ε. Στην ίδια Γενική Συνέλευση αποφασίσθη η αύξηση Μετοχικού Κεφαλαίου κατά Δρχ. 1.168.125.000 με κεφαλαιοποίηση Αποθεματικών από την έκδοση μετοχών υπέρ το Άρτιο για στρογγυλοποίηση της ονομαστικής αξίας της μετοχής σε Ευρώ καθώς επίσης και την μετατροπή του Μετοχικού Κεφαλαίου και της ονομαστικής αξίας της μετοχής σε Ευρώ.

Τον Ιούνιο του 2001, η Εταιρία εγκαινίασε ένα νέο δρομολόγιο στις γραμμές της Ακτοπλοίας με τη δρομολόγηση του Blue Aegean στην γραμμή Πειραιά – Σύρου – Τήνου – Μυκόνου με προσεγγίσεις και στα νησιά Δονούσα και Αμοργό.

Τον Οκτώβριο του 2001, η Εταιρία προέβη στην πώληση του παλαιότερου πλοίου του στόλου "Ionian Sun". Το πλοίο εκτελούσε δρομολόγια στην γραμμή Κυλλήνης – Κεφαλληνίας αλλά με στόχο την ανανέωση του στόλου και λόγω της παλαιότητας και της υψηλής κατανάλωσης καυσίμων εκρίθη ασύμφορη η εκμετάλλευσή του και επωλήθη σε αλλοδαπούς αγοραστής.

Συνοπτικά η Εταιρία δραστηριοποιήθηκε με 2 πλοία στις γραμμές Ελλάδος – Ιταλίας, με 2 πλοία στις γραμμές της Κεφαλονιάς και με 4 πλοία στις γραμμές των Κυκλάδων. Τα πλοία της εταιρίας μετέφεραν συνολικά 1.636.481 επιβάτες, 240.9191Χ. οχήματα και 73.894 φορτηγά αυτοκίνητα.

Οι πωλήσεις της Εταιρίας ανήλθαν σε 15,8 δισ. δραχμές ή € 46,3 εκατ. το 2001 έναντι 20,2 δισ. δραχμές ή € 59,3 εκατ. το 2000, ήτοι ποσοστό μείωσης 22%. Τα καθαρά κέρδη ανήλθαν σε 157 εκατ. δραχμές ή € 463 χιλιάδες το 2001 έναντι ζημίας 5.012 δραχμών ή € 14,71 το 2000.

Η αύξηση της κερδοφορίας παρά τις δυσμενείς συνθήκες που έπληξαν τον κλάδο λόγω της υψηλής τιμής του πετρελαίου, της κάμψης του εμπορίου, της παρεμβατικής τιμολογιακής πολιτικής στα

ναύλα εσωτερικού, αποτελεί σημαντική επιτυχία της Εταιρίας.

Τα βελτιωμένα αποτελέσματα της Εταιρίας παρόλη τη μείωση των πωλήσεων οφείλονται κατά κύριο λόγο στην παύση των δρομολογίων του πλοίου Ionian Sun το οποίο στη συνέχεια επωλήθη καθώς και στην αποδρομολόγηση των πλοίων Blue Island και Blue Galaxy από τις γραμμές Ελλάδας - Ιταλίας. Παράλληλα με τα ανωτέρω η Διοίκηση της Εταιρίας προχώρησε σε εξορθολογισμό των λειτουργικών εξόδων και περιορισμό των μη παραγωγικών δαπανών.

Κυρίες και Κύριοι Μέτοχοι,

Τα βασικά οικονομικά μεγέθη του ισολογισμού για την χρήση 2001 έχουν ως εξής:

| | <u>Δρχ</u> | <u>Euro</u> |
|------------------------------------|-----------------|----------------|
| Εξοδα Εγκατάστασης (Αναπόσβ. Αξία) | 647.388.913 | 1.899.894,10 |
| Πάγιο Ενεργητικό (Αναπόσβ. Αξία) | 143.629.608.167 | 421.510.222,07 |
| Κυκλοφορούν Ενεργητικό | 8.534.762.169 | 25.046.990,94 |
| Ίδια Κεφάλαια | 84.597.785.589 | 248.269.363,43 |
| Προβλέψεις για Κινδύνους και Εξοδα | 30.501.166 | 89.511,86 |
| Υποχρεώσεις | 68.209.854.590 | 200.175.655,44 |

Τα Αποτελέσματα Χρήσεως 2001 των οικονομικών καταστάσεων της Εταιρίας Γραμμές Στριντζη Ναυτιλιακή Α.Ε., διαμορφώθηκαν ως κάτωθι:

| | <u>Δρχ</u> | <u>Euro</u> |
|--|----------------|---------------|
| Κύκλος Εργασιών | 15.785.888.611 | 46.326.892,48 |
| Μικτά Κέρδη Εκμεταλλεύσεως | 2.919.673.635 | 8.568.374,58 |
| Κέρδη προ Τόκων Δανείων και Αποσβέσεων | 2.748.839.380 | 8.067.026,79 |
| Καθαρά Κέρδη προ φόρων | 157.784.994 | 463.052,08 |

Τα καθαρά κέρδη προ φόρων της Γραμμές Στριντζη Ναυτιλιακή Α.Ε. στη χρήση 2001 ήταν Δραχμές 157.784.994 ή € 463.052,08.

Η διανομή προτείνεται ως ακολούθως:

| | <u>Δρχ</u> | <u>Euro</u> |
|---|----------------------|-----------------------|
| Καθαρά Κέρδη χρήσεως 2001 προ φόρων | 157.784.994 | 463.052,08 |
| Πλέον: Υπόλοιπο Αποτελεσμάτων (κερδών/ζημιών) προηγούμενων χρήσεων | - 5.012 | - 14,71 |
| Μείον: Διαφορές Φορολογικού Ελέγχου Χρήσεων 1993-1999 | - 554.013.255 | - 1.625.864,29 |
| Σύνολο | - 396.233.273 | - 1.162.826,92 |

Λόγω της ζημίας κατά τη διανομή προτείνεται στην Γενική Συνέλευση να μην γίνει διανομή μερίσματος και αμοιβών Διοικητικού Συμβουλίου και το ποσό της Ζημίας ύψους Δρχ. 396.233.273 ή € 1.162.826,92 να μεταφερθεί στο Λογαριασμό Ζημίες εις Νέον.

Ο Εντεταλμένος Σύμβουλος

Σπύρος Χ. Πασχάλης

Βεβαιώνεται ότι η παραπάνω Έκθεση του Διοικητικού Συμβουλίου στην Τακτική Γενική Συνέλευση 2002 που αποτελείται από 3 σελίδες, είναι αυτή που αναφέρεται στο Πιστοποιητικό Ελέγχου που χορήγησα με ημερομηνία 25 Φεβρουαρίου 2002.

Ο Ορκωτός Ελεγκτής - Λογιστής

Άθως Στυλιανού
Α.Μ. ΣΟΕΛ 12311
DRM ΣΤΥΛΙΑΝΟΥ Α.Ε.
Μέλος της RSM International



ΓΡΑΜΜΕΣ ΣΤΡΙΝΤΖΗ ΝΑΥΤΙΛΙΑΚΗ Α.Ε.

9ος ΕΝΟΠΟΙΗΜΕΝΟΣ ΙΣΟΛΟΓΙΣΜΟΣ ΤΗΣ 31ης ΔΕΚΕΜΒΡΙΟΥ 2001 - (1 ΙΑΝΟΥΑΡΙΟΥ - 31 ΔΕΚΕΜΒΡΙΟΥ 2001) ΣΕ ΔΡΑΧΜΕΣ & ΕΥΡΩ ΑΡ.Μ.Α.Ε. 27574/06/Β/92/34

| ΕΝΕΡΓΗΤΙΚΟ | Ποσά Κλεισμένης χρήσεως 2001 | | | | Ποσά Προηγούμενης χρήσεως 2000 | | | | Ποσά Κλεισμ. χρήσ. 2001 | | Ποσά Προηγ. 2000 | |
|--|------------------------------|-------------------------|------------------------|-----------------------|--------------------------------|-------------------------|------------------------|-----------------------|-------------------------|------|------------------|------|
| | Αξία Κτήσ. | Αποσβέσεις | Αναπ. Αξία ΔΡΧ. | ΕΥΡΩ | Αξία Κτήσ. | Αποσβέσεις | Αναπ. Αξία ΔΡΧ. | ΕΥΡΩ | ΔΡΧ. | ΕΥΡΩ | ΔΡΧ. | ΕΥΡΩ |
| Β. ΕΞΟΔΑ ΕΓΚΑΤΑΣΤΑΣΕΩΣ | | | | | | | | | | | | |
| 2. Συναλλαγματικές διαφορές δανείων | 3.547.789.690 | (3.254.579.662) | 293.210.028 | 860.484,31 | 3.519.603.501 | (2.994.579.663) | 525.023.838 | 1.540.788,97 | | | | |
| 3. Τόκο δανείων κατασκή/κής περιόδου | 138.555.393 | (94.161.716) | 44.393.677 | 130.282,25 | 138.555.393 | (76.450.637) | 62.104.756 | 182.259,01 | | | | |
| 4. Λοιπά έξοδα πολυετούς αποσβέσεως | 3.263.165.762 | (2.933.828.172) | 329.337.590 | 966.507,97 | 2.614.313.066 | (2.280.408.439) | 333.904.627 | 979.910,86 | | | | |
| Σύνολο Εξόδων Εγκαταστάσεως | <u>6.949.510.845</u> | <u>(6.282.569.550)</u> | <u>666.941.295</u> | <u>1.957.274,53</u> | <u>6.272.471.960</u> | <u>(5.351.438.739)</u> | <u>921.033.221</u> | <u>2.702.958,84</u> | | | | |
| Γ. ΠΑΓΙΟ ΕΝΕΡΓΗΤΙΚΟ | | | | | | | | | | | | |
| I. Ανώματες Ακινήτοποιήσεις | | | | | | | | | | | | |
| 2. Παραχωρήσεις και δικαιώματ βιομηκικής ιδικτησίας | 118.958.155 | (36.728.990) | 82.229.165 | 241.318,17 | 304.808.855 | (262.879.411) | 41.929.444 | 123.050,46 | | | | |
| II. Ενσώματες Ακινήτοποιήσεις | | | | | | | | | | | | |
| 3. Κτίρια & τεχνικά έργα | 486.150.172 | (112.475.348) | 373.674.824 | 1.096.624,58 | 359.147.768 | (111.097.874) | 248.049.894 | 727.952,73 | | | | |
| 5α. Λοιπά Μεταφορικά μέσα | 8.891.688 | (7.519.123) | 1.372.565 | 4.028,07 | 12.661.688 | (8.744.373) | 3.917.315 | 11.496,16 | | | | |
| 5β. Πλοία | 144.591.297.762 | (19.566.587.940) | 125.024.709.822 | 366.910.373,65 | 143.517.619.655 | (18.295.808.844) | 125.221.810.811 | 367.488.806,49 | | | | |
| 6. Επιπλα & λοιπός εξοπλισμός | 477.028.426 | (327.989.747) | 149.038.679 | 437.384,24 | 358.045.755 | (191.193.135) | 166.852.620 | 489.662,86 | | | | |
| 7. Ακινήτ/σεις υπό εκτέλεση & προκαταβολές | 13.310.584.377 | --- | 13.310.584.377 | 39.062.610,06 | 7.041.141.971 | --- | 7.041.141.971 | 20.663.659,49 | | | | |
| | 158.873.952.425 | (20.014.572.158) | 138.859.380.267 | 407.511.020,60 | 151.288.616.837 | (18.606.844.226) | 132.681.772.611 | 389.381.577,73 | | | | |
| Σύνολο Ακινήτοποιήσεων (Γ+Γ II) | <u>158.992.910.580</u> | <u>(20.051.301.148)</u> | <u>138.941.609.432</u> | <u>407.752.338,77</u> | <u>151.593.425.692</u> | <u>(18.869.723.637)</u> | <u>132.723.702.055</u> | <u>389.504.628,19</u> | | | | |
| III. Συμμετοχές & άλλες μακρ/σμες χρηματοοικονομικές απαιτήσεις | | | | | | | | | | | | |
| 1. Συμμετοχές σε συνδεδεμένες επιχ/σεις | | | 390.170.031 | 1.145.033,11 | | | 390.170.031 | 1.145.033,11 | | | | |
| 7. Λοιπές μακρ/σμες απαιτήσεις | | | 21.105.782 | 61.939,20 | | | 7.787.380 | 22.853,65 | | | | |
| | | | 411.275.813 | 1.206.972,31 | | | 397.957.411 | 1.167.886,76 | | | | |
| Σύνολο Παγίου Ενεργητικού (Γ+Γ II+Γ III) | | | <u>139.352.885.245</u> | <u>408.959.311,08</u> | | | <u>133.121.659.466</u> | <u>390.672.514,95</u> | | | | |
| Δ. ΚΥΚΛΟΦΟΡΟΥΝ ΕΝΕΡΓΗΤΙΚΟ | | | | | | | | | | | | |
| I. Αποθέματα | | | | | | | | | | | | |
| 1. Αποθέματα πλοίων | | | 821.687.023 | 2.411.407,26 | | | 862.782.269 | 2.532.009,59 | | | | |
| II. Απαιτήσεις | | | | | | | | | | | | |
| 1. Πελάτες | | | 5.652.629.965 | 16.588.789,33 | | | 4.748.201.348 | 13.934.560,08 | | | | |
| 3α. Επιταγές εισπρακτέες | | | 820.085.846 | 2.406.708,28 | | | 1.870.556.726 | 5.489.528,18 | | | | |
| 3β. Επιταγές σε καθυστέρηση | | | 510.371.242 | 1.497.787,94 | | | 483.068.510 | 1.417.662,54 | | | | |
| 9. Μακροπρόθεσμες απαιτήσεις εισπρακτέες στην επόμενη χρήση | | | 115.000.000 | 337.490,83 | | | 115.000.000 | 337.490,83 | | | | |
| 10. Επισφαλείς-Επίδικτοι πελάτες & χρεώστες Μείον : Προβλέψεις | | | 34.678.591 | 101.771,36 | | | 10.260.593 | 30.111,79 | | | | |
| 11. Χρεώστες διάφοροι | | | 1.967.646.564 | 5.774.458,00 | | | 881.883.533 | 2.588.066,13 | | | | |
| 12. Λογ/σμοί διαχ/σεως προκ/λών & πιστώσεων | | | 317.247.858 | 931.028,20 | | | 336.362.296 | 987.123,39 | | | | |
| | | | <u>9.417.660.066</u> | <u>27.638.033,94</u> | | | <u>8.445.333.006</u> | <u>24.784.542,94</u> | | | | |
| III. Χρεόγραφα | | | | | | | | | | | | |
| 3. Λοιπά χρεόγραφα | | | 11.530.983 | 33.840,01 | | | 26.413.034 | 77.514,41 | | | | |
| IV. Διαθέσιμα | | | | | | | | | | | | |
| 1. Ταμείο | | | 1.414.672 | 4.151,64 | | | 10.797.331 | 31.686,96 | | | | |
| 3. Καταθέσεις όψεως & προθεσμίας | | | 6.800.950.276 | 19.958.768,23 | | | 19.113.883.578 | 56.093.568,83 | | | | |
| | | | <u>6.802.364.948</u> | <u>19.962.919,87</u> | | | <u>19.124.680.909</u> | <u>56.125.255,79</u> | | | | |
| Σύνολο Κυκλοφορούν Ενεργητικού (Δ+ΔII+ΔIII+ΔIV) | | | <u>17.053.243.020</u> | <u>50.046.201,06</u> | | | <u>28.459.209.218</u> | <u>83.519.322,73</u> | | | | |
| Ε. ΜΕΤ/ΚΟΙ ΛΟΓ/ΣΜΟΙ ΕΝΕΡΓΗΤΙΚΟΥ | | | | | | | | | | | | |
| 1. Εξοδα επομένων χρήσεων | | | 2.134.342.173 | 6.263.660,08 | | | 1.601.904.282 | 4.701.113,08 | | | | |
| ΓΕΝΙΚΟ ΣΥΝΟΛΟ ΕΝΕΡΓΗΤΙΚΟΥ (Β+Γ+Δ+Ε) | | | <u>159.207.411.733</u> | <u>467.226.446,77</u> | | | <u>164.103.806.187</u> | <u>481.595.909,60</u> | | | | |
| ΛΟΓ/ΣΜΟΙ ΤΑΣΕΩΣ ΧΡΕΩΣΤΙΚΟΥ | | | | | | | | | | | | |
| 4. Λοιποί λογαριασμοί τάξεως | | | 36.684.699.832 | 107.658.693,56 | | | 36.244.315.932 | 106.366.297,67 | | | | |
| ΠΑΘΗΤΙΚΟ | | | | | | | | | | | | |
| A. ΙΔΙΑ ΚΕΦΑΛΑΙΑ | | | | | | | | | | | | |
| I. Κεφάλαιο Μετοχικό | | | | | | | | | | | | |
| 1. Καταβλημένο (105.000.000 αν. μετοχές των 511,125 ή Ευρώ 1,5) | 53.668.125.000 | 157.500.000,00 | 52.500.000,00 | 154.071.900,22 | 53.668.125.000 | 157.500.000,00 | 52.500.000,00 | 154.071.900,22 | | | | |
| II. Διαφορά από έκδοση μετοχών υπέρ το άρτιο | 26.952.372.200 | 79.097.203,82 | 28.120.497.200 | 82.525.303,60 | 26.952.372.200 | 79.097.203,82 | 28.120.497.200 | 82.525.303,60 | | | | |
| III. Διαφορές αναπροσαρμογής-Επιχορηγήσεις επενδύσεων | | | | | | | | | | | | |
| 3. Επιχ/σεις επενδύσεων πάγιου ενεργητικού | 130.198.133 | 382.092,83 | 130.198.133 | 382.092,83 | 130.198.133 | 382.092,83 | 130.198.133 | 382.092,83 | | | | |
| IV. Αποθεματικά κεφάλαια | | | | | | | | | | | | |
| 1. Τακτικό αποθεματικό | 827.115.134 | 2.427.337,15 | 802.486.118 | 2.355.058,31 | 827.115.134 | 2.427.337,15 | 802.486.118 | 2.355.058,31 | | | | |
| 5. Αφορολόγητα αποθεματικά εδών διατάξεων νόμων | 5.366.195.547 | 15.748.189,43 | 4.443.188.566 | 13.039.438,20 | 5.366.195.547 | 15.748.189,43 | 4.443.188.566 | 13.039.438,20 | | | | |
| | <u>6.193.310.681</u> | <u>18.175.526,58</u> | <u>5.245.674.684</u> | <u>15.394.496,51</u> | <u>6.193.310.681</u> | <u>18.175.526,58</u> | <u>5.245.674.684</u> | <u>15.394.496,51</u> | | | | |
| V. Αποτελέσματα εις νέο | | | | | | | | | | | | |
| Κέρδη χρήσεως εις νέο | 660.082.339 | 1.937.145,52 | 828.201.488 | 2.430.525,28 | 660.082.339 | 1.937.145,52 | 828.201.488 | 2.430.525,28 | | | | |
| A1. Διαφορές Ενοποίησης | (1.006.827.592) | (2.954.739,82) | (1.006.792.592) | (2.954.637,10) | (1.006.827.592) | (2.954.739,82) | (1.006.792.592) | (2.954.637,10) | | | | |
| A2. Δικαιώματα μειοψηφίας | 20.000.000 | 58.694,06 | 20.000.000 | 58.694,06 | 20.000.000 | 58.694,06 | 20.000.000 | 58.694,06 | | | | |
| Σύνολο Ιδίων Κεφαλαίων (ΑI+ΑII+ΑIII+ΑIV+ΑV+ΑVI+ΑVII+ΑVIII) | 86.617.260.761 | 254.195.922,99 | 85.837.778.913 | 251.908.375,40 | 86.617.260.761 | 254.195.922,99 | 85.837.778.913 | 251.908.375,40 | | | | |
| B. ΠΡΟΒΛΕΨΕΙΣ ΓΙΑ ΚΙΝΔΥΝΟΥΣ & ΕΞΟΔΑ | | | | | | | | | | | | |
| 1. Προβλέψεις για αποζημίωση προσωπικού | 106.366.027 | 312.152,68 | 106.366.027 | 312.152,68 | 106.366.027 | 312.152,68 | 106.366.027 | 312.152,68 | | | | |
| 2. Λοιπές Προβλέψεις | 8.030.746 | 23.567,85 | 457.134 | 1.341,56 | 8.030.746 | 23.567,85 | 457.134 | 1.341,56 | | | | |
| | <u>114.396.773</u> | <u>335.720,53</u> | <u>106.823.161</u> | <u>313.494,24</u> | <u>114.396.773</u> | <u>335.720,53</u> | <u>106.823.161</u> | <u>313.494,24</u> | | | | |
| Γ. ΥΠΟΧΡΕΩΣΕΙΣ | | | | | | | | | | | | |
| I. Μακροπρόθεσμες Υποχρεώσεις | | | | | | | | | | | | |
| 2. Δάνεια Τραπεζών | 54.773.844.810 | 160.744.372,15 | 61.862.621.428 | 181.548.412,11 | 54.773.844.810 | 160.744.372,15 | 61.862.621.428 | 181.548.412,11 | | | | |
| II. Βραχυπρόθεσμες Υποχρεώσεις | | | | | | | | | | | | |
| 1. Προμηθευτές | 4.113.006.096 | 12.070.450,76 | 3.860.611.473 | 11.329.747,54 | 4.113.006.096 | 12.070.450,76 | 3.860.611.473 | 11.329.747,54 | | | | |
| 2α. Επιταγές πληρωτέες (μεταχρονολογημένες) | 0 | 0,00 | 1.189.727 | 3.491,50 | 0 | 0,00 | 1.189.727 | 3.491,50 | | | | |
| 3. Τράπεζες λογαριασμοί βραχ/σμων υποχρεώσεων | 2.990.255.152 | 8.775.510,35 | 705.655.487 | 2.070.889,18 | 2.990.255.152 | 8.775.510,35 | 705.655.487 | 2.070.889,18 | | | | |
| 5. Υποχρεώσεις από φόρους-τέλη | 840.326.247 | 2.466.107,84 | 418.547.538 | 1.228.312,66 | 840.326.247 | 2.466.107,84 | 418.547.538 | 1.228.312,66 | | | | |
| 6. Ασφαλιστικοί Οργανισμοί | 259.953.008 | 762.884,84 | 125.284.012 | 367.671,35 | 259.953.008 | 762.884,84 | 125.284.012 | 367.671,35 | | | | |
| 7. Μακροπρόθεσμες υποχρεώσεις πληρωτέες στην επόμενη χρήση | 7.368.056.841 | 21.623.057,49 | 8.054.913.314 | 23.638.777,15 | 7.368.056.841 | 21.623.057,49 | 8.054.913.314 | 23.638.777,15 | | | | |
| 10. Μερήματα πληρωτέα | 7.010.140 | 20.572,68 | 8.560.440 | 25.122,35 | 7.010.140 | 20.572,68 | 8.560.440 | 25.122,35 | | | | |
| 11. Πιστωτές διάφοροι | 178.074.741 | 522.596,45 | 442.412.418 | 1.298.348,99 | 178.074.741 | 522.596,45 | 442.412.418 | 1.298.348,99 | | | | |
| | <u>15.756.882.225</u> | <u>46.241.180,41</u> | <u>13.617.174.409</u> | <u>39.962.360,72</u> | <u>15.756.882.225</u> | <u>46.241.180,41</u> | <u>13.617.174.409</u> | <u>39.962.360,72</u> | | | | |
| Σύνολο Υποχρεώσεων (Γ+Γ II) | <u>70.530.327.035</u> | | | | | | | | | | | |

| ΕΝΟΠΗΜΕΝΗ ΚΑΤΑΣΤΑΣΗ ΛΟΓΙΣΜΩΝ ΑΠΟΤΙΤΩΝ ΧΡΗΣΕΩΣ 31ης ΔΕΚΕΜΒΡΙΟΥ 2001 (1 ΙΑΝΟΥΑΡΙΟΥ - 31 ΔΕΚΕΜΒΡΙΟΥ 2001) | | Ποσά Προηγούμενης χρήσεως 2000 | |
|--|----------------|--------------------------------|-----------------|
| | ΕΥΡΩ | ΔΡΧ. | ΕΥΡΩ |
| I. ΑΠΟΤΕΛΕΣΜΑΤΑ ΕΚΜΕΤΑΛΛΕΥΣΕΩΣ | | | |
| Κύκλος εργασιών (πωλήσεις) | 36.715.625.782 | 107.749.462,04 | 33.923.572.620 |
| Μείον: Κόστος πωλήσεων | 27.296.779.526 | 80.107.956,39 | 26.718.051.942 |
| Μικτά αποτίμια (κέρδη) εκμίσθεσης | 9.418.846.456 | 27.641.515,65 | 7.205.510.678 |
| Σύνολο | 9.418.846.456 | 27.641.515,65 | 7.205.510.678 |
| ΜΕΙΩΝ: | | | |
| 1. Εξόδα διοικητικής λειτουργίας | 1.547.079.191 | | 1.591.498.914 |
| 3. Εξόδα λειτουργίας διαβάσεως | 2.935.594.203 | 4.482.673.394 | 4.283.196.207 |
| Μερικά αποτίμια (κέρδη) εκμίσθεσης | 4.936.173.062 | 14.486.201,21 | 2.922.314.471 |
| ΠΛΕΟΝ (ή ΜΕΙΩΝ): | | | |
| 4. Πιστωτικά τόκα & συναφή έσοδα | 361.064.570 | | 789.394.306 |
| Μείον: | | | |
| 3. Χρηματικό τόκο & συναφή έξοδα | 4.075.942.178 | (3.714.877.608) | (2.345.737.705) |
| Ουκλό αποτίμια (κέρδη) εκμίσθεσης | 1.221.295.454 | 3.584.193,26 | 576.576.786 |
| II. ΠΛΕΟΝ (ή ΜΕΙΩΝ): ΕΚΤΑΚΤΑ ΑΠΟΤΕΛΕΣΜΑΤΑ | | | |
| 1. Εκτακτά έσοδα | 681.188.287 | 112.387.180 | |
| 2. Εκτακτά έξοδα | 1.600.000 | 31.896.526 | |
| 3. Έσοδα προηγ. χρήσεων | 757.153.993 | | |
| Μείον: | | | |
| 2. Εκτακτες ζημιές | 585.201.635 | 3.225.000 | |
| 4. Παροχές για έκτακτους κινδύνους | 59.717.709 | 644.919.344 | |
| Οργανικά & έκτακτα αποτίμια (κέρδη) | 644.919.344 | 112.234.649 | 329.375.35 |
| Μείον: Σύνολο αποβέσεων παγίων στοιχείων | 1.333.530.103 | 3.913.514,61 | 106.936.027 |
| Μείον: Ο από αυτές αναμεταβλητές | 281.473.267 | | 2.464.167.816 |
| στο λειτουργικό κόστος | 2.814.973.267 | 0 | 0 |
| ΚΑΘΑΡΑ ΑΠΟΤΙΤΑ (ΚΕΡΗ) ΧΡΗΣΕΩΣ ΠΡΟ ΦΟΡΩΝ | | | |
| Μείον: Διακρίματα μειωτήριος | 1.333.530.103 | 3.913.514,61 | 611.069.445 |
| | 138.633 | 407,43 | 138.633 |
| | 1.333.391.270 | 3.913.107,18 | 610.930.612 |
| ΚΑΘΑΡΑ ΕΝΟΠΗΜΕΝΑ ΑΠΟΤΙΤΑ (ΚΕΡΗ) ΧΡΗΣΕΩΣ ΠΡΟ ΦΟΡΩΝ | | | |

Ελέγχμα, κατά τις διατάξεις του άρθρου 108 του καδ. ν. 2190/1920, τον 90 ενοποιημένο ισολογισμό και την ενοποιημένη κατάσταση αποτελεσμάτων, καθώς και το σχετικό Πρόσθετο της ΓΡΑΜΜΗΣ ΣΤΡΙΠΤΖΗ ΝΑΥΤΙΜΑΧΗ Α.Ε. *, και των θυγατρικών της για τη χρήση που έληξε την 31η Δεκεμβρίου 2001. Εφορμάσει τις διαδικασίες που κρίνουμε κατάλληλες για το σκοπό του ελέγχου μας, οι οποίες είναι σύμφωνα με τις αρχές και κανόνες ελεγκτικής που ακολουθεί το Σύμφωνο Ελεγκτών Λογιστών και επαγγελματιών της ενοποιημένης Εκθέσεως Διαχειρίσεως με τις παραπάνω ενοποιημένες οικονομικές καταστάσεις. Από τον έλεγχό μας αυτό προέκυψαν τα εξής: 1) Τον Δεκέμβριο του 1998 η Επιτροπή Ανγκωνισίου της Ευρωπαϊκής Ένωσης με πρωτόδικη απόφαση επέβαλε πρόστιμο σε αριθμό οκτακόσιων εταιριών που δραστηριοποιούν στη γαλακτοκομία κατά την περίοδο 1987 έως 1989. Το Πρόστιμο που επιβλήθηκε στην Εταιρία ανέρχεται σε Λογ. 570 εκατ. περίπου, έναντι του οποίου δεν σχηματίστηκε προβλεπόμενη επείδη η Εταιρία αμφισβήτησε την αναπάνω απόφαση και έχει ήδη προσφύγει στο Ευρωπαϊκό Δικαστήριο. 2) Οι εταιρίες του Ουίλιαμ δεν έχουν ελεγχθεί από τις φορολογικές αρχές για τις χρήσεις 2000 και 2001, με εξαίρεση την θυγατρική BLUE STAR FERRIES ΝΑΥΤΙΜΑΧΗ Α.Ε. η οποία δεν έχει ελεγχθεί για τις χρήσεις 1983 έως 2001, και ως εκ τούτου οι φορολογικές τους υποχρεώσεις δεν έχουν καταστεί οριστικές. Κατά τη γνώμη μας αφού ληφθούν υπόψη οι παραπάνω παρατηρήσεις μας και η επίλυση ανωτέρω της Εταιρίας με αριθμό 8 οι ενοποιημένες αυτές οικονομικές καταστάσεις έχουν καταρτισθεί σύμφωνα με τις διατάξεις του Κ.Ν. 2190/1920 και απεικονίζουν βάσει των σχετικών διατάξεων που ισχύουν και λογιστικών αρχών και μεθόδων που εφαρμόζει η μητρική εταιρία και οι οποίες έχουν ήδη γενικά παραδοθεί και δεν διαφέρουν από εκείνες που εφαρμόστηκαν στην προηγούμενη χρήση, την περιουσιακή διάρθρωση, τη χρηματοοικονομική θέση και τα αποτελέσματα του συνόλου των επιχειρήσεων που περιλαμβάνονται στην ενοποίηση της 31ης Δεκεμβρίου 2001.

Προς τους κ.κ. Μέτοχους της Ανώνυμης Εταιρίας ΓΡΑΜΜΗΣ ΣΤΡΙΠΤΖΗ ΝΑΥΤΙΜΑΧΗ Α.Ε.
Ο ΠΡΟΕΔΡΟΣ ΤΟΥ Δ.Σ. ΓΕΡΑΣΙΜΟΣ ΣΤΡΙΠΤΖΗΣ
 Α.Δ.Τ. Α 072802

Αθήνα, 20 Φεβρουαρίου 2002
Ο ΕΝΤΕΛΛΑΜΕΝΟΣ ΣΥΜΒΟΥΛΟΣ ΣΤΡΙΠΤΖΗ ΠΑΣΣΑΝΗΣ
 Α.Δ.Τ. Ε 478214

ΠΙΣΤΟΠΟΙΗΤΙΚΟ ΕΛΕΓΧΟΥ ΟΡΚΩΤΩΝ ΕΛΕΚΤΩΝ ΛΟΓΙΣΤΩΝ
 Προς τους κ.κ. Μέτοχους της Ανώνυμης Εταιρίας ΓΡΑΜΜΗΣ ΣΤΡΙΠΤΖΗ ΝΑΥΤΙΜΑΧΗ Α.Ε.
 Ελέγχμα, κατά τις διατάξεις του άρθρου 108 του καδ. ν. 2190/1920, τον 90 ενοποιημένο ισολογισμό και την ενοποιημένη κατάσταση αποτελεσμάτων, καθώς και το σχετικό Πρόσθετο της ΓΡΑΜΜΗΣ ΣΤΡΙΠΤΖΗ ΝΑΥΤΙΜΑΧΗ Α.Ε. *, και των θυγατρικών της για τη χρήση που έληξε την 31η Δεκεμβρίου 2001. Εφορμάσει τις διαδικασίες που κρίνουμε κατάλληλες για το σκοπό του ελέγχου μας, οι οποίες είναι σύμφωνα με τις αρχές και κανόνες ελεγκτικής που ακολουθεί το Σύμφωνο Ελεγκτών Λογιστών και επαγγελματιών της ενοποιημένης Εκθέσεως Διαχειρίσεως με τις παραπάνω ενοποιημένες οικονομικές καταστάσεις. Από τον έλεγχό μας αυτό προέκυψαν τα εξής: 1) Τον Δεκέμβριο του 1998 η Επιτροπή Ανγκωνισίου της Ευρωπαϊκής Ένωσης με πρωτόδικη απόφαση επέβαλε πρόστιμο σε αριθμό οκτακόσιων εταιριών που δραστηριοποιούν στη γαλακτοκομία κατά την περίοδο 1987 έως 1989. Το Πρόστιμο που επιβλήθηκε στην Εταιρία ανέρχεται σε Λογ. 570 εκατ. περίπου, έναντι του οποίου δεν σχηματίστηκε προβλεπόμενη επείδη η Εταιρία αμφισβήτησε την αναπάνω απόφαση και έχει ήδη προσφύγει στο Ευρωπαϊκό Δικαστήριο. 2) Οι εταιρίες του Ουίλιαμ δεν έχουν ελεγχθεί από τις φορολογικές αρχές για τις χρήσεις 2000 και 2001, με εξαίρεση την θυγατρική BLUE STAR FERRIES ΝΑΥΤΙΜΑΧΗ Α.Ε. η οποία δεν έχει ελεγχθεί για τις χρήσεις 1983 έως 2001, και ως εκ τούτου οι φορολογικές τους υποχρεώσεις δεν έχουν καταστεί οριστικές. Κατά τη γνώμη μας αφού ληφθούν υπόψη οι παραπάνω παρατηρήσεις μας και η επίλυση ανωτέρω της Εταιρίας με αριθμό 8 οι ενοποιημένες αυτές οικονομικές καταστάσεις έχουν καταρτισθεί σύμφωνα με τις διατάξεις του Κ.Ν. 2190/1920 και απεικονίζουν βάσει των σχετικών διατάξεων που ισχύουν και λογιστικών αρχών και μεθόδων που εφαρμόζει η μητρική εταιρία και οι οποίες έχουν ήδη γενικά παραδοθεί και δεν διαφέρουν από εκείνες που εφαρμόστηκαν στην προηγούμενη χρήση, την περιουσιακή διάρθρωση, τη χρηματοοικονομική θέση και τα αποτελέσματα του συνόλου των επιχειρήσεων που περιλαμβάνονται στην ενοποίηση της 31ης Δεκεμβρίου 2001.

Αθήνα, 25 Φεβρουαρίου 2002
Οι Ορκωτοί Ελεγκτές Λογιστές
 Άβως Στυλιανού
 Α.Μ.Σ.Ε.Α 12311
DRM ΣΤΥΛΙΑΝΟΥ Α.Ε.
 Μέλος της RSM International



ΠΡΟΣΑΡΤΗΜΑ
ΕΝΟΠΙΗΜΕΝΩΝ ΟΙΚΟΝΟΜΙΚΩΝ ΚΑΤΑΣΤΑΣΕΩΝ ΤΟΥ ΟΜΙΛΟΥ
ΕΤΑΙΡΕΙΩΝ "ΓΡΑΜΜΕΣ ΣΤΡΙΝΤΖΗ ΝΑΥΤΙΛΙΑΚΗ Α.Ε."
Της 31ης ΔΕΚΕΜΒΡΙΟΥ 2001
(Ποσά σε Δραχμές)

Σύμφωνα με τις διατάξεις του Ν. 2190/1920 και ειδικότερα τη διάταξη του άρθρου 107 και τις διατάξεις που το άρθρο παραπέμπει, παρέχουμε τις ακόλουθες πληροφορίες που αναφέρονται στις ανωτέρω ενοποιημένες οικονομικές καταστάσεις :

1. ΠΛΗΡΟΦΟΡΙΑΚΑ ΣΤΟΙΧΕΙΑ ΣΧΕΤΙΚΑ ΜΕ ΤΙΣ ΕΤΑΙΡΕΙΕΣ ΠΟΥ ΕΝΟΠΙΟΙΗΘΗΚΑΝ

1.1. Άρθρο 107, παρ. 1β - Πληροφοριακά στοιχεία για τις εταιρείες που ενοποιήθηκαν με τη μέθοδο της 'ολικής ενσωμάτωσης'

| Επωνυμία | Εδρα | Ποσοστό συμμετοχής μητρικής εταιρείας στο κεφάλαιο της θυγατρικής | Ποσοστό συμμετοχής ενοποιημένων επιχειρήσεων εκτός της μητρικής ή προσώπων που ενεργούν για λογαριασμό των επιχειρήσεων αυτών | Σχέση που υπαγόρευσε την ενοποίηση α) Σχέση μητρικής θυγατρικής (αρ.42ε 5α) β) Ενιαία διεύθυνση ή ίδια διοικητικά κλπ. πρόσωπα |
|--------------------------------------|---------|---|---|--|
| 1. BLUE STAR FERRIES ΝΑΥΤΙΛΙΑΚΗ Α.Ε. | ΕΛΛΑΔΑ | 99,999% | --- | (α) |
| 2. BLUE STAR FERRIES S.A. | ΛΙΒΕΡΙΑ | 100% | --- | (β) |
| 3. ΚΟΙΝΟΠΡΑΞΙΑ BLUE STAR FERRIES | ΕΛΛΑΔΑ | --- | --- | (β) |
| 4. STRINTZIS LINES S.A. | ΠΑΝΑΜΑΣ | --- | --- | (β) |
| 5. STRINTZIS LINES COMPANY LTD. | ΜΑΛΤΑ | 99% | --- | (α) |
| 6. STRINTZIS LINES SHIPPING LTD | ΚΥΠΡΟΣ | 99% | --- | (α) |
| 7. THE HELMO MARINE S.A. | ΛΙΒΕΡΙΑ | 100% | --- | (α) |
| 8. WATERFRONT NAVIGATION COMPANY | ΛΙΒΕΡΙΑ | 100% | --- | (α) |
| 9. BLUE GALAXY SHIPPING INC. | ΠΑΝΑΜΑΣ | 100% | --- | (α) |
| 10. BLUE ISLAND SHIPPING INC. | ΠΑΝΑΜΑΣ | 100% | --- | (α) |

Η σχέση που υπαγόρευσε την ενοποίηση των ανωτέρω εταιρειών, ήταν σχέση μητρικής-θυγατρικής σύμφωνα με το άρθρο 42, παρ. 5α.

1.2. Άρθρο 107, παρ. 1δ - Πληροφοριακά στοιχεία για τις εταιρείες που ενσωματώθηκαν με τη μέθοδο της 'καθαρής θέσεως'.

Δεν υπάρχουν.

1.3. Άρθρο 107, παρ. 1γ και 97 - Πληροφοριακά στοιχεία για τις εταιρείες που δεν ενοποιήθηκαν ή δεν εμφανίστηκαν με τη μέθοδο της καθαρής θέσεως, επειδή παρουσιάζουν επουσιώδεις ενδιαφέρον.

Το 2001 δεν ενοποιήθηκαν λόγω αδράνειας οι υπό εκκαθάριση εταιρείες :

- α) STRINTZIS LINES IONIAN FERRIES ITALY SRL
- β) ΣΗΤΖΕΤ ΝΑΥΤΙΚΗ ΕΤΑΙΡΕΙΑ
- γ) ΔΙΕΘΝΕΙΣ ΓΡΑΜΜΕΣ ΣΤΡΙΝΤΖΗ ΝΑΥΤΙΚΗ ΕΤΑΙΡΕΙΑ.

- 1.4. Άρθρο 107, παρ. 1γ και 98** - Πληροφοριακά στοιχεία για τις εταιρείες που δεν ενοποιήθηκαν επειδή έχουν διαφορετικές δραστηριότητες από τις άλλες εταιρείες του Ομίλου.

Δεν υπάρχουν εταιρείες που δεν ενοποιήθηκαν λόγω διαφορετικής δραστηριότητας από τις άλλες εταιρείες του Ομίλου.

- 1.5. Άρθρο 107, παρ. 1ε** - Πληροφοριακά στοιχεία για τις εταιρείες εκείνες όπου οι ενοποιούμενες εταιρείες (ανωτέρω παρ. 1.1.) και αυτές που εξαιρέθηκαν της ενοποίησης (ανωτέρω παρ. 1.2.) κατέχουν άμεσα ή μέσω τρίτων συνολικό ποσοστό μεγαλύτερο από το 10% του κεφαλαίου τους.

Δεν υπάρχουν.

- 1.6. Άρθρο 104, παρ. 7** - Ημερομηνία κλεισίματος.

Όλες οι ενοποιημένες οικονομικές καταστάσεις έχουν ημερομηνία κλεισίματος ισολογισμού την ημερομηνία της μητρικής (31.12.2001).

- 1.7. Άρθρο 104, παρ. 9** - Μεταβολές στη σύνθεση του συνόλου των ενοποιούμενων επιχειρήσεων στη χρήση 2001.

Το 2001 ενοποιήθηκαν για πρώτη φορά οι εταιρίες "BLUE GALAXY SHIPPING INC." και η "BLUE ISLAND SHIPPING INC.", πλοιοκτήτριες των πλοίων CESME 2 (πρώην BLUE GALAXY) και CESME 1 (πρώην BLUE ISLAND).

- 1.8. Άρθρο 103, παρ. 4** - Λογιστικός χειρισμός των διαφορών ενοποίησης.

Κατά την ενοποίηση της θυγατρικής εταιρείας STRINTZIS LINES SHIPPING LTD προέκυψαν διαφορές ενοποίησης Δρχ. 1.006.827.592 (χρεωστικές) οι οποίες εμφανίζονται αφαιρετικά της καθαρής θέσης του ενοποιημένου ισολογισμού.

2. ΠΛΗΡΟΦΟΡΙΕΣ ΣΧΕΤΙΚΕΣ ΜΕ ΤΑ ΣΤΟΙΧΕΙΑ ΕΝΕΡΓΗΤΙΚΟΥ

- 2.1. Άρθρο 105, παρ. 3 και άρθρο 107, παρ. 1** - Αποτίμηση στοιχείων ενεργητικού των επιχειρήσεων που περιελήφθησαν στην ενοποίηση.

Τα στοιχεία ενεργητικού όλων των επιχειρήσεων που περιελήφθησαν στην ενοποίηση έχουν αποτιμηθεί σύμφωνα με τους κανόνες αποτίμησης του άρθρου 42, παρ. 14 και του άρθρου 43 του Ν.2190/1920 χωρίς καμία παρέκκλιση.

Οι αποσβέσεις για την κλειόμενη χρήση υπολογίστηκαν και καταχωρήθηκαν στα λογιστικά βιβλία, με βάση τη σταθερή μέθοδο και με προβλεπόμενη ωφέλιμη ζωή τα 35 έτη για τα πλοία τύπου CATAMARAN (Seajet 1 και Seajet 2) και τα 40 έτη για πλοία E/G-O/G, από την ημερομηνία κατασκευής τους και λαμβάνοντας υπόψη την εκτιμώμενη υπολειμματική τους αξία (20% επί της αξίας κτήσεως πλέον αναπροσαρμογές).

4

3. ΠΛΗΡΟΦΟΡΙΕΣ ΣΧΕΤΙΚΕΣ ΜΕ ΤΙΣ ΥΠΟΧΡΕΩΣΕΙΣ & ΠΡΟΒΛΕΨΕΙΣ

3.1. Άρθρο 107, παρ. 1στ - Μακροπρόθεσμες υποχρεώσεις πάνω από 5 έτη.

| | |
|--------------------------|----------------------------|
| ABN AMRO BANK | Δρχ. 25.212.092.500 |
| DEBIS FINANCIAL SERVICES | Δρχ. 238.610.174 |
| Σύνολο | Δρχ. 25.450.702.674 |

3.2. Άρθρο 107, παρ. 1στ - Υποχρεώσεις καλυπτόμενες με εμπράγματα ασφάλειες.

Επί των πλοίων του Ομίλου ΓΡΑΜΜΕΣ ΣΤΡΩΠΤΖΗ Ν.Α.Ε. έχουν εγγραφεί υποθήκες αξίας € 235,3 εκατ. για εξασφάλιση των μακροπρόθεσμων υποχρεώσεων.

3.3. Άρθρο 107, παρ. 1ζ - Υποχρεώσεις που αναλήφθηκαν και δεν εμφανίζονται στον ενοποιημένο ισολογισμό.

- Στους λογαριασμούς τάξεως, πέρα από τις υποθήκες που έχουν εγγραφεί στα πλοία του Ομίλου εταιρείας για εξασφάλιση των μακροπρόθεσμων τραπεζικών δανείων (βλέπε κατωτέρω) περιλαμβάνονται και εγγυητικές επιστολές προς τρίτους Δρχ. 1.171.538.903 καθώς και επιταγές που λήφθηκαν από πρακτορεία για εγγύηση Δρχ. 227.364.655.

ΒΛΕΠΕ ΠΙΝΑΚΑ (Α)

- Την 31η Δεκεμβρίου 2001, υπήρχαν εκκρεμείς δικαστικές και άλλες υποθέσεις σχετικές με τη δραστηριότητα της Μητρικής εταιρείας, συνολικού ποσού Δρχ. 1,4 δισ. περίπου. Η Διοίκηση πιστεύει ότι οι ανωτέρω υποθέσεις θα τελεσιδικήσουν χωρίς σημαντική επίπτωση στην οικονομική της θέση.

3.4. Άρθρο 107, παρ. 1α - Πιθανές οφειλές σημαντικών ποσών φόρων και ποσά φόρων που ενδεχομένως να προκύψουν σε βάρος της κλειόμενης και των προηγούμενων χρήσεων που δεν εμφανίζονται στις υποχρεώσεις και τις προβλέψεις.

Οι εταιρίες του Ομίλου δεν έχουν ελεγχθεί φορολογικά για τα έτη 2000 και 2001, εκτός της εταιρίας BLUE STAR FERRIES Ν.Α.Ε. που δεν έχει ελεγχθεί για τα έτη 1993 – 2001.

3.5. 104, παρ. 7 - Σημαντικά γεγονότα στην περίοδο μεταξύ της ημερομηνίας κλεισίματος των ισολογισμών των ενοποιημένων εταιρειών και της ημερομηνίας καταρτίσεως των ενοποιημένων οικονομικών καταστάσεων.

Τον Ιανουάριο 2002, ο Όμιλος υπέγραψε προσύμφωνο με ξένους αγοραστές για την πώληση του πλοίου BLUE AEGEAN έναντι € 6.111.000.

4. ΠΛΗΡΟΦΟΡΙΕΣ ΣΧΕΤΙΚΕΣ ΜΕ ΤΑ ΑΠΟΤΕΛΕΣΜΑΤΑ

4.1. Άρθρο 107, παρ. 1η

Ο ενοποιημένος κύκλος εργασιών ανέρχεται σε Δρχ. 36.715.825.782

Αναλύεται κατά κατηγορίες δραστηριοτήτων και γεωγραφικές περιοχές ως εξής :

| <u>ΓΕΩΓΡΑΦΙΚΗ ΠΕΡΙΟΧΗ</u> | <u>ΔΡΑΣΤΗΡΙΟΤΗΤΑ</u> | <u>ΠΟΣΑ</u> |
|---------------------------|----------------------|----------------------------|
| ΕΣΩΤΕΡΙΚΟΥ | Παροχή Υπηρεσιών | Δρχ. 10.765.045.444 |
| ΕΞΩΤΕΡΙΚΟΥ | Παροχή Υπηρεσιών | <u>Δρχ. 26.020.323.356</u> |
| Σύνολο | | Δρχ. 36.715.825.782 |

4.2. Άρθρο 107, παρ. 1θ

Ο μέσος όρος του προσωπικού που απασχολήθηκε στη διάρκεια της χρήσεως 2001 από τις εταιρίες σε ενοποιημένη βάση κατά κατηγορίες έχει ως εξής :

| | | |
|---------------|-----------|------------|
| • Έμμισθοι: | Υπάλληλοι | 114 |
| | Ναυτικοί | <u>613</u> |
| Σύνολο | | 727 |

(1) Αμοιβές και έξοδα προσωπικού :

| | | |
|--|--|----------------------|
| Διοικητικού (υπαλληλικού) προσωπικού (σε Δρχ.) : | | |
| Μισθοί | | 940.379.864 |
| Κοινωνικές επιβαρύνσεις και βοηθήματα | | 210.282.486 |
| Ναυτικοί : | | |
| Μισθοί | | 7.284.300.514 |
| Κοινωνικές επιβαρύνσεις και βοηθήματα | | <u>770.431.048</u> |
| Σύνολο | | 9.205.393.912 |

4.3. Άρθρο 105, παρ. 5

Δεν διενεργήθηκαν από τις Ενοποιημένες Εταιρείες πρόσθετες αποσβέσεις,

4.4. Άρθρο 107, παρ. 1β.

Ποσά που καταβλήθηκαν μέσα στη χρήση για αμοιβές στα μέλη των διοικητικών, διαχειριστικών και εποπτικών οργάνων της μητρικής εταιρείας για την άσκηση των καθηκόντων τους, τόσο στη μητρική όσο και στις θυγατρικές επιχειρήσεις, καθώς και τυχόν υποχρεώσεις για αποζημιώσεις αυτών λόγω εξόδου τους από την υπηρεσία.

| | |
|-------------------|-----------------|
| Αμοιβές ληφθείσες | Δρχ. 96.599.815 |
|-------------------|-----------------|

4.5. Άρθρο 107, παρ. 1ιδ - Οποιοσδήποτε άλλες πληροφορίες κρίνονται απαραίτητες για την αρτιότερη πληροφόρηση των Μετόχων και των τρίτων.

- Τον Δεκέμβριο του 1998 η Γενική Διεύθυνση Ανταγωνισμού της Ευρωπαϊκής Επιτροπής απεφάσισε την επιβολή προστίμου στην Εταιρεία και σε άλλες οκτώ εταιρείες που δραστηριοποιούνται στη θαλάσσια γραμμή Ελλάδας - Ιταλίας κατά την περίοδο 1987 - 1993, θεωρώντας ότι οι παραπάνω εταιρείες είχαν έλθει σε συμφωνία ή εφάρμοζαν εναρμονισμένη πρακτική στον καθορισμό των ναύλων μεταφοράς επιβατών και οχημάτων, κατά παράβαση του άρθρου 85 της Συνθήκης της Ρώμης. Το πρόστιμο που επιβλήθηκε στην Εταιρεία ανέρχεται σε Δρχ. 500.000.000 περίπου. Η Εταιρεία αμφισβητεί την ανωτέρω απόφαση και έχει ήδη ασκήσει έφεση, όπως προβλέπεται και από την πρωτόδικη απόφαση της Επιτροπής. Για το σκόπο αυτό η Εταιρεία έχει εκδώσει εγγυητική επιστολή, ισόποση του προστίμου που της επιβλήθηκε πρωτόδικα. Επειδή η απόφαση της Επιτροπής είναι πρόσφατη και επειδή η διαδικασία για την έκδοση τελειοδικής απόφασης αναμένεται να είναι χρονοβόρος, η Διοίκηση της Εταιρείας, προς το παρών, δεν είναι δυνατόν να προβλέψει το αποτέλεσμα της. Ως εκ τούτου, οι ανωτέρω οικονομικές καταστάσεις δεν περιλαμβάνουν πρόβλεψη για το θέμα αυτό.

4

5. ΠΑΡΕΚΚΛΙΣΕΙΣ ΑΠΟ ΤΗΝ ΚΕΙΜΕΝΗ ΝΟΜΟΘΕΣΙΑ

- 5.1. **Άρθρο 100, παρ. 5** - Παρεκκλίσεις από τα όσα προβλέπονται από τις διατάξεις των άρθρων 101 έως 107, παρ. 1 και 2.

Δεν υπήρξαν.

- 5.2. **Άρθρο 104, παρ. 4** - Απόλειψη των αποτελεσμάτων (κερδών ή ζημιών) που προέκυψαν από συναλλαγές μεταξύ των εταιρειών που ενοποιήθηκαν.

Δεν υπάρχουν

- 5.3. **Άρθρο 107, παρ. 1δ** - Άλλες πληροφορίες ειδικών διατάξεων της ισχύουσας νομοθεσίας, οι οποίες κρίνονται αναγκαίες για την αρτιότερη πληροφόρηση των ενδιαφερομένων ως προς τις εταιρείες που ενοποιήθηκαν με τη μέθοδο της 'ολικής ενσωμάτωσης' καθώς και γι' αυτές που απεικονίστηκαν με τη μέθοδο της 'καθαρής θέσης'.

Δεν υπάρχουν.

6. ΛΟΙΠΕΣ ΠΛΗΡΟΦΟΡΙΕΣ

- 6.1. Αναμορφώσεις κονδυλίων της προηγούμενης χρήσης για να καταστούν συγκρίσιμα με τα κονδύλια της κλειόμενης χρήσης.

Έγιναν όπου απαιτήθηκε.

Βούλα, 21 Φεβρουαρίου 2002

Ο ΠΡΟΕΔΡΟΣ ΤΟΥ Δ.Σ.

Ο ΕΝΤΕΤΑΛΜΕΝΟΣ ΣΥΜΒΟΥΛΟΣ

ΓΕΡΑΣΙΜΟΣ ΣΤΡΙΝΤΖΗΣ

ΣΠΥΡΙΔΩΝ ΠΑΣΧΑΛΗΣ

Ο ΟΙΚΟΝΟΜΙΚΟΣ ΔΙΕΥΘΥΝΤΗΣ
& ΔΙΕΥΘΥΝΤΗΣ ΛΟΓΙΣΤΗΡΙΟΥ

ΝΙΚΟΛΑΟΣ ΤΑΠΙΡΗΣ

Βεβαιώνεται ότι το ανωτέρω Προσάρτημα που αποτελείται από (7) σελίδες και ένα πίνακα, είναι αυτό που αναφέρεται στο πιστοποιητικό ελέγχου που χορήγησα με ημερομηνία 25/02/2002

Αθήνα, 25 Φεβρουαρίου 2002

Ο Ορκωτός Ελεγκτής - Λογιστής

Άθως Στυλιανού
Α.Μ.ΣΟΕΛ 12311
DRM ΣΤΥΛΙΑΝΟΥ Α.Ε.
Μέλος της RSM International

ΠΙΝΑΚΑΣ (Α)

| ΕΓΓΥΗΤΙΚΕΣ ΤΡΑΠΕΖΩΝ | |
|--|---------------------------|
| - ΥΠΕΡ Ο.Λ.Π. 9 εγγυητικές τραπεζών συνολικής αξίας | Δρχ. 20.822.000 |
| - ΥΠΕΡ Ο.Α. 4 εγγυητικές τραπεζών συνολικής αξίας | Δρχ. 4.000.000 |
| - ΥΠΕΡ Ν.Α.Τ. 15 εγγυητικές τραπεζών συνολικής αξίας | Δρχ. 245.779.974 |
| - ΥΠΕΡ Υ.Ε.Ν. 6 εγγυητικές τραπεζών συνολικής αξίας | Δρχ. 122.000.000 |
| - ΥΠΕΡ ΕΛΑΝΕΤ 1 εγγυητική τράπεζας συνολικής αξίας | Δρχ. 1.250.000 |
| - ΥΠΕΡ ΕΚΠΑ 2 εγγυητικές τραπεζών συνολικής αξίας | Δρχ. 1.825.000 |
| - ΥΠΕΡ Ρ&Ι ASSOCIATION 1 εγγυητική τράπεζας συνολικής αξίας | Δρχ. 91.927.029 |
| - ΥΠΕΡ ΕΥΡΩΠΑΪΚΗ ΕΠΙΤΡΟΠΗ 1 εγγυητική επιστολή συνολικής αξίας | Δρχ. 511.125.000 |
| - ΥΠΕΡ ΥΠΕΘΟ 2 εγγυητικές τραπεζών συνολικής αξίας | Δρχ. 7.312.400 |
| - ΥΠΕΡ ΤΕΛ. ΠΑΤΡΩΝ 6 εγγυητικές τραπεζών συνολικής αξίας | Δρχ. 165.377.000 |
| ΜΕΡΙΚΟ ΣΥΝΟΛΟ | Δρχ. 1.171.538.903 |
| - ΕΓΓΥΗΣΕΙΣ ΠΡΑΚΤΟΡΩΝ | Δρχ. 227.364.655 |
| ΣΥΝΟΛΟ | Δρχ. 1.398.903.558 |

4

ΕΚΘΕΣΗ ΔΙΑΧΕΙΡΙΣΗΣ ΔΙΟΙΚΗΤΙΚΟΥ ΣΥΜΒΟΥΛΙΟΥ ΠΡΟΣ ΤΟΥΣ ΜΕΤΟΧΟΥΣ ΕΠΙ ΤΩΝ ΕΝΟΠΟΙΗΜΕΝΩΝ ΟΙΚΟΝΟΜΙΚΩΝ ΚΑΤΑΣΤΑΣΕΩΝ ΧΡΗΣΕΩΣ 2001

Κυρίες και Κύριοι Μέτοχοι,

Το 2001 ήταν μία χρονιά ανάπτυξης, εκσυγχρονισμού και βελτίωσης των υποδομών και των προσφερομένων υπηρεσιών για τον Όμιλό μας.

Ο Όμιλός μας με το νέο – εδραιωμένο πλέον – εμπορικό του σήμα Blue Star Ferries στοχεύει στην ανάπτυξη νέων γραμμών στην Ελλάδα με πλοία νέας τεχνολογίας και υψηλό επίπεδο προσφερομένων υπηρεσιών που θα ικανοποιεί όλους τους επιβάτες μας. Ταυτόχρονα, ο Όμιλός μας στοχεύει στον εκσυγχρονισμό και τη σταδιακή ανανέωση του στόλου του. Στα πλαίσια των ανωτέρω στόχων συνεχίζεται με ταχείς ρυθμούς η ναυπήγηση δύο υπερσύγχρονων πολυτελών επιβατηγών – οχηματαγωγών πλοίων υψηλής ταχύτητας στα ναυπηγεία Daewoo Shipbuilding and Marine Engineering Co., Ltd τα οποία θα παραληφθούν εντός του Α' εξαμήνου του 2002 και θα δρομολογηθούν σε γραμμές της Ακτοπλοΐας. Ταυτόχρονα, ο Όμιλος προέβη στην πώληση του παλιότερου πλοίου του 'Ionian Sun'.

Επίσης, σημαντικό γεγονός για την χρονιά που πέρασε αποτελεί η ψήφιση του νόμου 2932/01 περί 'Ελεύθερης παροχής υπηρεσιών στις θαλάσσιες μεταφορές' που αφορά την απελευθέρωση των θαλάσσιων συγκοινωνιών στο εσωτερικό της χώρας και σημαίνει κατάργηση του κρατικού παρεμβατισμού και πλήρη απελευθέρωση του ανταγωνισμού. Μέσα στο νέο θεσμικό πλαίσιο που έχει πλέον διαμορφωθεί ο Όμιλός μας θα μπορέσει ελεύθερα να σχεδιάσει και να πραγματοποιήσει τα δρομολόγια εκείνα που θα μεγιστοποιήσουν τις ικανότητες των πλοίων του ενώ ταυτόχρονα θα προσφέρουν τις καλύτερες δυνατές υπηρεσίες προς τους επιβάτες κατοίκους των νησιών και επισκέπτες.

Αναλυτικά, τα σημαντικότερα γεγονότα της χρήσεως 2001 ήταν:

Τον Απρίλιο του 2001 υπεγράφη αναθεώρηση της ναυπηγικής σύμβασης για την κατασκευή δύο υπερσύγχρονων πλοίων υψηλών ταχυτήτων με τα Ελληνικά Ναυπηγεία Α.Ε. του Σκαρραμαγκά. Η αναθεωρημένη σύμβαση προβλέπει την αλλαγή σχεδιασμού ώστε τα πλοία να διαθέτουν περισσότερες καμπίνες και να είναι κατάλληλα να εκτελούν και διεθνείς πλόδες.

Τον Μάιο του 2001 τα πλοία Blue Island και Blue Galaxy μεταβιβάστηκαν από την μητρική εταιρία Γραμμές Στριντζή Ναυτιλιακή Α.Ε. σε θυγατρικές εταιρίες και εκτέλεσαν δρομολόγια στις γραμμές Βενετία – Cesme και Brindisi – Cesme Τουρκίας.

Τον Ιούνιο του 2001 η Τακτική Γενική Συνέλευση των μετόχων αποφάσισε τη μεταφορά της έδρας της εταιρίας στο Δήμο Βούλας. Ο Όμιλος πλέον συστεγάζεται με τις υπόλοιπες εταιρίες του Ομίλου Επιχειρήσεις Αττικής Α.Ε. Στην ίδια Γενική Συνέλευση απεφασίσθη η αύξηση Μετοχικού Κεφαλαίου κατά Δρχ. 1.168.125.000 με κεφαλαιοποίηση Αποθεματικών από την έκδοση μετοχών υπέρ το Άρτιο για στρογγυλοποίηση της ονομαστικής αξίας της μετοχής σε Ευρώ καθώς επίσης και τη μετατροπή του Μετοχικού Κεφαλαίου και της ονομαστικής αξίας της μετοχής σε Ευρώ.

Τον Ιούνιο του 2001, ο Όμιλος εγκαινίασε ένα νέο δρομολόγιο στις γραμμές της Ακτοπλοΐας με τη δρομολόγηση του Blue Aegean στην γραμμή Πειραιά – Σύρου – Τήνου – Μυκόνου με προσεγγίσεις και στα νησιά Δονούσα και Αμοργό.

Τον Σεπτέμβριο του 2001, η Blue Star Ferries και τα πλοία της πιστοποιήθηκαν με το πιστοποιητικό ποιότητας ISO 9002. Το ISO 9002 είναι ο τίτλος που αποδεικνύει έμπρακτα την ποιότητα των παρεχόμενων

υπηρεσιών του Ομίλου μας και απονεμήθηκε από τον Αμερικάνικο Φορέα Πιστοποίησης 'ABS GROUP INC.'

Τον Οκτώβριο του 2001, ο Όμιλος προέβη στην πώληση του παλαιότερου πλοίου του στόλου Ionian Sun. Το πλοίο εκτελούσε δρομολόγια στην γραμμή Κυλλήνης – Κεφαλληνίας αλλά με στόχο την ανανέωση του στόλου και λόγω της παλαιότητας και της υψηλής κατανάλωσης καυσίμων εκρίθη ασύμφορη η εκμετάλλευσή του και επωλήθη σε αλλοδαπούς αγοραστές.

Στις 15.11.2001, πραγματοποιήθηκε στα Ναυπηγεία Daewoo Shipbuilding and Marine Engineering Co., Ltd η καθέλκυση του Blue Star Paros του πρώτου από τα δύο νέα πλοία που θα δρομολογηθούν στις γραμμές των Κυκλάδων το καλοκαίρι του 2002. Το Blue Star Paros είναι ένα υπερσύγχρονο πλοίο, ταχύτητας 26 κόμβων, χωρητικότητας 1500 επιβατών, διαθέτει 38 καμπίνες για επιβάτες (130 κλίβες) και έχει χώρο garage για 210 Ι.Χ. οχήματα ή για 35 φορτηγά αυτοκίνητα και 104 Ι.Χ. οχήματα.

Συνοπτικά ο Όμιλος δραστηριοποιήθηκε με επιτυχία στις ακόλουθες γραμμές:

Γραμμές Ελλάδος – Ιταλίας

Πάτρα – Ηγουμενίτσα – Ανκόνα με τα πλοία Blue Star 1 και Blue Star 2 εκτελώντας καθημερινά δρομολόγια με μεγάλη επιτυχία

Πάτρα – Ηγουμενίτσα – Κέρκυρα – Βενετία με τα πλοία Blue Horizon και Blue Sky εκτελώντας 4 δρομολόγια μετ' επιστροφής εβδομαδιαίως.

Ηγουμενίτσα – Κέρκυρα – Brindisi με το πλοίο Blue Bridge εκτελώντας καθημερινά δρομολόγια.

Γραμμές Ιονίου

Πάτρα – Σάμη – Ιθάκη με το πλοίο Κεφαλονιά εκτελώντας μέχρι 2 δρομολόγια ημερησίως για όλο το χρόνο.

Κυλλήνη – Αργοστόλι Κεφαλληνίας με το πλοίο Ionian Sun εκτελώντας 2 δρομολόγια ημερησίως μέχρι τον Σεπτέμβριο 2001.

Γραμμές Κυκλάδων

Πειραιάς – (Σύρος) – Πάρος – Νάξος – (Ιος) – Σαντορίνη με το Blue Star Ithaki εκτελώντας καθημερινά δρομολόγια για όλο το έτος.

Πειραιάς – Σύρος – Τήνος – Μύκονος – (Δονούσα) – (Αμοργός) με το Blue Aegean εκτελώντας καθημερινά δρομολόγια για την περίοδο Ιούνιος – Οκτώβριος 2001.

Ραφήνα – Άνδρος – Τήνος – Μύκονος με το Superferry II εκτελώντας καθημερινά δρομολόγια για όλο το έτος.

Ραφήνα – Τήνος – Μύκονος – Πάρος με τα Seajet 1 και Seajet 2 εκτελώντας μέχρι και 4 δρομολόγια ημερησίως για την περίοδο Απρίλιος – Οκτώβριος 2001.

Το μεταφορικό έργο του Ομίλου μας ανήλθε σε 2,547,766 επιβάτες, 374,865 ΙΧ οχήματα και 138,956 φορτηγά αυτοκίνητα.

4

Συγκεκριμένα, στις γραμμές Ελλάδος – Ιταλίας τα πλοία του Ομίλου μετέφεραν 479,138 επιβάτες, 105,772 ΙΧ οχήματα και 74,584 φορτηγά αυτοκίνητα. Σε σύγκριση με το 2000 μεταφέρθηκαν 4,5% λιγότεροι επιβάτες, τα ίδια περίπου ΙΧ οχήματα και 4,2% λιγότερα φορτηγά αυτοκίνητα διεθνών μεταφορών. Πρέπει όμως να σημειωθεί ότι στις γραμμές Ελλάδος – Ιταλίας, ο Όμιλος δραστηριοποιήθηκε με 2 πλοία λιγότερα το 2001 σε σύγκριση με το 2000 (Γραμμή Πάτρας – Ηγουμενίτσας – Βενετίας). Ιδιαίτερα στην γραμμή Πάτρα – Ηγουμενίτσα – Ανκόνα όπου δραστηριοποιούνται τα νεότευκτα Blue Star 1 και Blue Star 2, ο Όμιλος επέτυχε να αυξήσει το μεταφορικό του έργο κατά 89% στους επιβάτες, 108% στα ΙΧ οχήματα και κατά 32% στα φορτηγά αυτοκίνητα διεθνών μεταφορών.

Στις γραμμές της Αδριατικής, ο Όμιλός μας σύμφωνα με τα στοιχεία των Λιμενικών Αρχών Πατρών και Ηγουμενίτσας (εξαιρουμένης της κίνησης του Λιμένος Κέρκυρας), μετέφερε με τα πλοία του το 17,1% των επιβατών και φορτηγών αυτοκινήτων και το 18,2% των ΙΧ οχημάτων που διακινήθηκαν μεταξύ Ελλάδος και Ιταλίας σημειώνοντας αύξηση του μεριδίου αγοράς σε σύγκριση με το 2000 στους επιβάτες και τα ΙΧ οχήματα.

Στις γραμμές εσωτερικού, τα πλοία του Ομίλου μετέφεραν 2,068,628 επιβάτες, 269,093 ΙΧ οχήματα και 64,372 φορτηγά αυτοκίνητα. Σε σύγκριση με το 2000, μεταφέρθηκαν 6,6% περισσότεροι επιβάτες, 2,1% λιγότερα ΙΧ οχήματα και 20% λιγότερα φορτηγά αυτοκίνητα. Η μείωση του μεταφορικού έργου στα ΙΧ οχήματα και στα φορτηγά αυτοκίνητα οφείλεται κατά κύριο λόγο στην παύση δρομολογίων του πλοίου μας Ionian Sun στο τέλος της καλοκαιρινής περιόδου.

Οι πωλήσεις σε ενοποιημένη βάση ανήλθαν σε 36,7 δισ. δραχμές ή € 107.749.452,04 το 2001 έναντι 33,9 δισ. δραχμές ή € 99.555.605,63 το 2000, ήτοι ποσοστό αύξησης 8,2%. Τα καθαρά κέρδη σε ενοποιημένη βάση υπερδιπλασιάστηκαν και ανήλθαν σε 1,3 δισ. δραχμές ή € 3,9 εκατ. το 2001 έναντι 611 εκατ. δραχμών ή € 1,8 εκατ. το 2000, ήτοι ποσοστό αύξησης 118,2%.

Η αύξηση της κερδοφορίας παρά τις δυσμενείς συνθήκες που έπληξαν τον κλάδο λόγω της υψηλής τιμής του πετρελαίου, της κάμψης του εμπορίου, της παρεμβατικής τιμολογιακής πολιτικής στα ναύλα εσωτερικού, αποτελεί σημαντική επιτυχία του Ομίλου.

Τα εξαιρετικά βελτιωμένα αποτελέσματα του Ομίλου οφείλονται στην αύξηση των πωλήσεων κυρίως λόγω της επιτυχημένης δρομολόγησης και εκμετάλλευσης, για πρώτη φορά για όλο το χρόνο, των νεότευκτων πλοίων του Ομίλου Blue Star 1, Blue Star 2 και Blue Star Ithaki. Τα τρία αυτά πλοία και ιδιαίτερα το Blue Star Ithaki στις γραμμές των Κυκλάδων σημείωσαν εξαιρετική επιτυχία και αγαπήθηκαν από το επιβατικό κοινό διότι προσέφεραν πολύ υψηλό επίπεδο υπηρεσιών, υψηλή ταχύτητα και συνέπεια στην τήρηση των δρομολογίων τους. Επίσης σημαντικό ρόλο στην βελτίωση των λειτουργικών αποτελεσμάτων έπαιξε η παύση των δρομολογίων του πλοίου Ionian Sun το οποίο στην συνέχεια επωλήθη καθώς και η αποδρομολόγηση των πλοίων Blue Island και Blue Galaxy από τις γραμμές Ελλάδας - Ιταλίας και η δρομολόγησή τους στις γραμμές Ιταλίας – Τουρκίας. Παράλληλα με τα ανωτέρω η Διοίκηση του Ομίλου προχώρησε σε εξορθολογισμό των λειτουργικών εξόδων και περιορισμό των μη παραγωγικών δαπανών.

Κυρίες και Κύριοι Μέτοχοι,

Τα βασικά οικονομικά μεγέθη του ενοποιημένου ισολογισμού για το 2001 έχουν ως εξής:

| | <u>Δρχ</u> | <u>Euro</u> |
|------------------------------------|-----------------|----------------|
| Εξοδα Εγκατάστασης (Αναπόσβ. Αξία) | 666.941.295 | 1.957.274,53 |
| Πάγιο Ενεργητικό (Αναπόσβ. Αξία) | 139.352.885.245 | 408.959.311,08 |
| Κυκλοφορούν Ενεργητικό | 17.053.243.020 | 50.046.201,08 |
| Ίδια Κεφάλαια | 86.617.260.761 | 254.195.922,99 |
| Προβλέψεις για Κινδύνους και Εξοδα | 114.396.773 | 335.720,53 |
| Υποχρεώσεις | 70.530.327.035 | 206.985.552,56 |

Τα Αποτελέσματα Χρήσεως 2001 των ενοποιημένων οικονομικών καταστάσεων του Ομίλου διαμορφώθηκαν ως κάτωθι:

| | <u>Δρχ</u> | <u>Euro</u> |
|--|----------------|----------------|
| Κύκλος Εργασιών | 36.715.625.782 | 107.749.452,04 |
| Μικτά Κέρδη Εκμεταλλεύσεως | 9.418.846.456 | 27.641.515,65 |
| Κέρδη προ Τόκων Δανείων και Αποσβέσεων | 8.224.445.548 | 24.136.303,88 |
| Καθαρά Κέρδη Χρήσεως προ φόρων | 1.333.391.270 | 3.913.107,18 |

Τα καθαρά κέρδη (ζημίες) προέρχονται από τις εταιρίες του Ομίλου ως ακολούθως:

| | <u>Δρχ</u> | <u>Euro</u> |
|-------------------------------------|----------------------|---------------------|
| ΓΡΑΜΜΕΣ ΣΤΡΠΙΝΤΖΗ ΝΑΥΤΙΛΙΑΚΗ Α.Ε. | 157.784.994 | 463.052,08 |
| BLUE STAR FERRIES ΝΑΥΤΙΛΙΑΚΗ Α.Ε. | 560.941.281 | 1.646.195,98 |
| STRINTZIS LINES COMPANY LTD | -63.931.496 | -187.619,94 |
| STRINTZIS LINES SHIPPING LTD | -31.251.746 | -91.714,59 |
| WATERFRONT NAVIGATION CO. | --- | --- |
| THELMO MARINE S.A. | -92.133 | -270,38 |
| STRINTZIS LINES S.A | --- | --- |
| ΚΟΙΝΟΠΡΑΞΙΑ BLUE STAR FERRIES | --- | --- |
| BLUE STAR FERRIES S.A. | --- | --- |
| BLUE GALAXY SHIPPING INC. | 314.111.833 | 921.824,90 |
| <u>BLUE ISLAND SHIPPING INC.</u> | <u>395.967.370</u> | <u>1.162.046,57</u> |
| Σύνολο | 1.333.530.103 | 3.913.514,61 |
| <u>Μείον: Δικαιώματα Μειοψηφίας</u> | <u>-138.833</u> | <u>-407,43</u> |
| Σύνολο | 1.333.391.270 | 3.913.107,18 |

Ο Εντεταλμένος Σύμβουλος

Σπύρος Χ. Πασχάλης

Βεβαιώνεται ότι η παραπάνω Έκθεση του Διοικητικού Συμβουλίου στην Τακτική Γενική Συνέλευση 2002 που αποτελείται από 5 σελίδες, είναι αυτή που αναφέρεται στο Πιστοποιητικό Ελέγχου που χορήγησα με ημερομηνία 25 Φεβρουαρίου 2002.

Ο Ορκωτός Ελεγκτής - Λογιστής

Άθως Στυλιανού
Α.Μ. ΣΟΕΛ 12311
DRM ΣΤΥΛΙΑΝΟΥ Α.Ε.
Μέλος της RSM International

BLUE STAR FERRIES ΝΑΥΤΙΛΙΑΚΗ Α.Ε.

ΙΣΟΛΟΓΙΣΜΟΣ ΤΗΣ 31ης ΔΕΚΕΜΒΡΙΟΥ 2001 - 8η ΕΤΑΙΡΙΚΗ ΧΡΗΣΗ (1 ΙΑΝΟΥΑΡΙΟΥ - 31 ΔΕΚΕΜΒΡΙΟΥ 2001) ΣΕ ΔΡΑΧΜΕΣ ΚΑΙ ΕΥΡΩ ΑΡ.Μ.Α.Ε. 29508/04/Β/93/116

| ΕΝΕΡΓΗΤΙΚΟ | Ποσά Κλεισμένης χρήσεως 2001 | | | | Ποσά Προηγούμενης χρήσεως 2000 | | | |
|---|------------------------------|------------------------|-----------------------|-----------------------|--------------------------------|----------------------|-----------------------|-----------------------|
| | Αξία Κτήσ. | Αποσβέσεις | Αναπ. Αξία | Αξία Κτήσ. | Αποσβέσεις | Αναπ. Αξία | Αξία Κτήσ. | Αποσβέσεις |
| Β. ΕΞΟΔΑ ΕΓΚΑΤΑΣΤΑΣΕΩΣ | | | ΔΡΧ. | ΕΥΡΩ | | | ΔΡΧ. | ΕΥΡΩ |
| 4. Λοιπά έξοδα πολυετούς αποσβέσεως | 448.081.566 | (442.527.701) | 5.553.865 | 16.298,94 | 0 | 0 | 0 | 0,00 |
| Σύνολο Εξόδων Εγκαταστάσεως | <u>448.081.566</u> | <u>(442.527.701)</u> | <u>5.553.865</u> | <u>16.298,94</u> | <u>0</u> | <u>0</u> | <u>0</u> | <u>0,00</u> |
| Γ. ΠΑΓΙΟ ΕΝΕΡΓΗΤΙΚΟ | | | | | | | | |
| I. Ανώματες Ακίνητοποιήσεις | | | | | | | | |
| 2. Παραχωρήσεις και δικαιώματα βιομηχανικής ιδιοκτησίας | 34.000.000 | (6.800.000) | 27.200.000 | 79.823,92 | 0 | 0 | 0 | 0,00 |
| | <u>34.000.000</u> | <u>(6.800.000)</u> | <u>27.200.000</u> | <u>79.823,92</u> | <u>0</u> | <u>0</u> | <u>0</u> | <u>0,00</u> |
| II. Ενσώματες Ακίνητοποιήσεις | | | | | | | | |
| 5β. Πλοία | 85.337.928.566 | (974.800.230) | 84.363.128.336 | 247.580.714,12 | 84.043.825.359 | (324.800.230) | 83.719.025.129 | 245.690.462,59 |
| 6. Επιπλα & λοιπός εξοπλισμός | 120.542.495 | (32.885.424) | 87.657.071 | 257.247,46 | 24.238.397 | (957.770) | 23.280.627 | 68.321,72 |
| 7. Ακίνητ/σεις υπό εκτέλεση & προκαταβολές κτήσεως παγίων | 6.862.546.667 | --- | 6.862.546.667 | 20.139.535,34 | 2.850.342.900 | 0 | 2.850.342.900 | 8.364.909,46 |
| Σύνολο Ακίνητοποιήσεων (Γ II) | <u>92.321.017.728</u> | <u>(1.007.685.654)</u> | <u>91.313.332.074</u> | <u>267.977.496,92</u> | <u>86.918.406.656</u> | <u>(325.758.000)</u> | <u>86.592.648.656</u> | <u>254.123.693,77</u> |
| Σύνολο Παγίου Ενεργητικού (Γ+Γ II) | <u>92.355.017.728</u> | <u>(1.014.485.654)</u> | <u>91.340.532.074</u> | <u>268.057.320,84</u> | <u>86.918.406.656</u> | <u>(325.758.000)</u> | <u>86.592.648.656</u> | <u>254.123.693,77</u> |
| Δ. ΚΥΚΛΟΦΟΡΟΥΝ ΕΝΕΡΓΗΤΙΚΟ | | | | | | | | |
| I. Αποθέματα | | | | | | | | |
| 1. Αποθέματα πλοίων | | | <u>212.105.577</u> | <u>622.466,84</u> | | | <u>235.642.959</u> | <u>691.542,07</u> |
| II. Απαιτήσεις | | | | | | | | |
| 1. Πελάτες | | | 190.369.912 | 558.679,13 | | | 3.007.082.105 | 8.824.892,46 |
| 3α. Επιταγές εισπρακτέες | | | 0 | 0,00 | | | 353.538.166 | 1.037.529,47 |
| 3β. Επιταγές σε καθυστέρηση | | | 12.474.806 | 36.609,85 | | | 5.614.849 | 16.477,91 |
| 10. Επισφαλείς-Επίδοκι πελάτες & χρεώστες | | | 1.950.466 | 5.724,04 | | | 840.000 | 2.465,15 |
| 11. Χρεώστες διάφοροι | | | 124.129.825 | 364.284,15 | | | 68.436.321 | 200.840,27 |
| 12. Λογ/σμοί διαχ/σεως προκ/λών & πιστώσεων | | | 144.424.039 | 423.841,64 | | | 235.767.509 | 691.907,58 |
| | | | <u>473.349.048</u> | <u>1.389.138,81</u> | | | <u>3.671.278.950</u> | <u>10.774.112,84</u> |
| IV. Διαθέσιμα | | | | | | | | |
| 1. Ταμείο | | | 72.075 | 211,52 | | | 1.191.843 | 3.497,71 |
| 3. Καταθέσεις όψεως & προθεσμίας | | | 17.260.169 | 50.653,47 | | | 269.696.375 | 791.478,72 |
| | | | <u>17.332.244</u> | <u>50.864,99</u> | | | <u>270.888.218</u> | <u>794.976,43</u> |
| Σύνολο Κυκλοφ/ντος Ενεργητικού (ΔI+ΔII+ΔIV) | | | <u>702.786.869</u> | <u>2.062.470,64</u> | | | <u>4.177.810.127</u> | <u>12.260.631,34</u> |
| Ε. ΜΕΤ/ΚΟΙ ΛΟΓ/ΣΜΟΙ ΕΝΕΡΓΗΤΙΚΟΥ | | | | | | | | |
| 1. Εξοδα επομένων χρήσεων | | | <u>510.149.461</u> | <u>1.497.137,08</u> | | | <u>140.323.987</u> | <u>411.809,21</u> |
| ΓΕΝΙΚΟ ΣΥΝΟΛΟ ΕΝΕΡΓΗΤΙΚΟΥ (Β+Γ+Δ+Ε) | | | <u>92.559.022.269</u> | <u>271.633.227,50</u> | | | <u>90.910.782.770</u> | <u>266.796.134,32</u> |
| ΛΟΓΑΡΙΑΣΜΟΙ ΤΑΞΕΩΣ ΧΡΕΩΣΤΙΚΟΥ | | | | | | | | |
| 4. Λοιποί λογ/σμοί τάξεως | | | <u>357.298.545</u> | <u>1.048.565,06</u> | | | <u>0</u> | <u>0,00</u> |
| ΠΑΘΗΤΙΚΟ | | | | | | | | |
| A. ΙΔΙΑ ΚΕΦΑΛΑΙΑ | | | | | | | | |
| I. Κεφάλαιο Μετοχικό | | | | | | | | |
| 1. Καταβλημένο | | | | | | | | |
| (80.800.000 μετοχές των 998,3975 δραχ. ή 2,93 ΕΥΡΩ) | 80.670.518.000 | 236.744.000,00 | 77.900.000,000 | 228.613.352,89 | | | | |
| IV. Αποθεματικά κεφάλαια | | | | | | | | |
| 1. Τακτικό αποθεματικό | 24.952.113 | 73.227,04 | 8.123.875 | 23.841,16 | | | | |
| 5. Ειδικό αποθεματικό ειδικών διατάξεων, Νόμων | 129.482.000 | 379.991,20 | 257.630.132 | 756.067,89 | | | | |
| 6. Αφορολόγητα αποθεματικά ειδικών διατ. Νόμων | 80.1743.175 | 2.352.877,99 | 0 | 0,00 | | | | |
| | <u>956.177.288</u> | <u>2.806.096,23</u> | <u>265.754.007</u> | <u>779.909,05</u> | | | | |
| Σύνολο Ιδίων Κεφαλαίων (ΑI+ΑIV) | <u>81.626.695.288</u> | <u>239.550.096,23</u> | <u>78.165.754.007</u> | <u>229.393.261,94</u> | | | | |
| B. ΠΡΟΒΛΕΨΕΙΣ ΓΙΑ ΚΙΝΔΥΝΟΥΣ & ΕΞΟΔΑ | | | | | | | | |
| 1. Προβλ/ψεις για αποζημίωση προσωπικού | | <u>3.525.106</u> | <u>10.345,15</u> | <u>4.496.741</u> | <u>13.196,61</u> | | | |
| Γ. ΥΠΟΧΡΕΩΣΕΙΣ | | | | | | | | |
| I. Μακροπρόθεσμες Υποχρεώσεις | | | | | | | | |
| 4. Μακροπρόθεσμες υποχρ. προς συνδεδεμένες επιχ. | 9.036.985.922 | 26.520.868,44 | 4.265.581.858 | 12.518.215,28 | | | | |
| II. Βραχυπρόθεσμες Υποχρεώσεις | | | | | | | | |
| 1. Προμηθευτές | 1.572.779.835 | 4.615.641,48 | 1.440.048.742 | 4.226.115,16 | | | | |
| 5. Υποχρεώσεις από φόρους-τέλη | 122.034.312 | 358.134,44 | 125.769.075 | 369.094,86 | | | | |
| 6. Ασφαλιστικοί Οργανισμοί | 65.041.413 | 190.877,22 | 47.195.034 | 138.503,40 | | | | |
| 8. Υποχρεώσεις προς συνδεδεμένες επιχ/σεις | 0 | 0 | 6.191.337.078 | 18.169.734,64 | | | | |
| 11. Πιστωτές διάφοροι | 0 | 0 | 250.218.411 | 734.316,69 | | | | |
| | <u>1.759.855.560</u> | <u>5.164.653,14</u> | <u>8.054.568.340</u> | <u>23.637.764,75</u> | | | | |
| Σύνολο Υποχρεώσεων (Γ I+Γ II) | <u>10.796.841.482</u> | <u>31.685.521,58</u> | <u>12.320.150.196</u> | <u>36.155.980,03</u> | | | | |
| Ε. ΜΕΤ/ΚΟΙ ΛΟΓ/ΣΜΟΙ ΠΑΘΗΤΙΚΟΥ | | | | | | | | |
| 2. Εξοδα χρήσεως δουλευμένα | 65.386.970 | 191.891,33 | 420.381.824 | 1.233.695,74 | | | | |
| 3. Λοιποί μεταβατικοί λογαριασμοί | 66.573.423 | 195.373,21 | 0 | 0,00 | | | | |
| | <u>131.960.393</u> | <u>387.264,54</u> | <u>420.381.824</u> | <u>1.233.695,74</u> | | | | |
| ΓΕΝΙΚΟ ΣΥΝΟΛΟ ΠΑΘΗΤΙΚΟΥ (Α+Β+Γ+Ε) | <u>92.559.022.269</u> | <u>271.633.227,50</u> | <u>90.910.782.770</u> | <u>266.796.134,32</u> | | | | |
| ΛΟΓΑΡΙΑΣΜΟΙ ΤΑΞΕΩΣ ΠΙΣΤΩΤΙΚΟΥ | | | | | | | | |
| 4. Λοιποί λογ/σμοί τάξεως | | <u>357.298.545</u> | <u>1.048.565,06</u> | <u>0</u> | <u>0,00</u> | | | |

| ΚΑΤΑΣΤΑΣΗ ΛΟΓΙΣΜΩΝ ΑΠΟΤΙΤΩΝ ΧΡΗΣΕΩΣ 31ης ΔΕΚΕΜΒΡΙΟΥ 2001 (1 ΙΑΝΟΥΑΡΙΟΥ - 31 ΔΕΚΕΜΒΡΙΟΥ 2001) | | ΠΙΝΑΚΑΣ ΔΙΑΦΕΡΕΣ ΑΠΟΤΕΛΕΣΜΑΤΩΝ (Α88) | |
|--|----------------|--------------------------------------|---------------|
| I. ΑΠΟΤΕΛΕΣΜΑΤΑ ΕΚΜΕΤΑΛΛΕΥΣΕΩΣ | | Ποσά Κλειστή χρήση 2001 | |
| | ΔΡΧ. | ΕΥΡΩ | ΕΥΡΩ |
| Κύκλος εργασιών (πωλήσεις) | 16.173.244.883 | 47.463.688,04 | 26.335.502,27 |
| Μείον: Κόστος πωλήσεων | 10.716.024.530 | 31.448.347,85 | 18.421.671,72 |
| Μικτά αποτίμια (κέρδη) εκμίσσεως | 5.457.220.353 | 16.015.320,19 | 7.913.830,55 |
| ΜΕΙΟΝ: 1. Έξοδα διοικητικής λειτουργίας | 919.673.853 | | 199.473,476 |
| 3. Έξοδα λειτουργίας διανομής | 1.404.734.910 | 6.821.449,05 | 783.112,289 |
| Μεσικά αποτίμια (κέρδη) εκμίσσεως | 3.132.811.590 | 9.193.871,14 | 2.983.597,20 |
| ΠΛΕΟΝ (ή ΜΕΙΟΝ): | | | 1.714.052,014 |
| 4. Παρωπικά τόκoi & συναφή έσοδα | 1.691.858 | 4.965,10 | 5.030.233,35 |
| Μείον | | | 29.497.222 |
| 3. Χρεωστικά τόκοι & συναφή έξοδα | | | 86.565,58 |
| Οικιά αποτίμια (κέρδη) εκμίσσεως | 2.664.155.003 | 7.818.503,31 | 1.425.352,658 |
| II. ΠΛΕΟΝ (ή ΜΕΙΟΝ): ΕΚΚΑΤΑ ΑΠΟΤΕΛΕΣΜΑΤΑ | 470.348.445 | 1.380.322,93 | 318.197.178 |
| 1. Έκτακτα & ανόργανα έσοδα | 126.377.265 | | 84.372.494 |
| 3. Έσοδα προμηθ. χρήσεων | 26.274.725 | 152.651.990 | 1.885.094 |
| Μείον: Σύνολο αποβέσεων παλίων στοιχείων | | | 86.257.528 |
| 3. Έσοδα προμηθ. χρήσεων | | | 263.140,21 |
| Μείον: | | | |
| 1. Έκτακτα & ανόργανα έξοδα | 0 | 60.125,121 | |
| 3. Έξοδα προμηθ. χρήσεων | 62.089.154 | 408,029 | |
| 4. Προβλέψεις για έκτακτους κινδύνους | 0 | 83.895.607 | |
| Οργανικά & έκτακτα αποτίμια (κέρδη) | | | 144.426.757 |
| Μείον: Σύνολο αποβέσεων παλίων στοιχείων | 845.707.871 | 560.941.281 | 260.025.949 |
| Μείον: Οι από αυτές ενσωματωμένες στο λειτουργικό κόστος | | | 783.098,90 |
| ΚΑΘΑΡΑ ΑΠΟΤΙΤΑ (ΚΕΡΗ) ΧΡΗΣΕΩΣ προ φόρων | | | 331.498.952 |
| | | | 0 |
| | | | 331.498.952 |
| | | | 260.025.949 |
| | | | 783.098,90 |

Ο ΟΙΚΟΝΟΜΙΚΟΣ ΔΙΕΥΘΥΝΤΗΣ
ΝΙΚΟΛΑΟΣ ΤΑΠΙΡΗΣ
 Α.Δ.Τ. Ν 255869

Ο ΕΝΤΕΤΛΗΘΗΣ ΣΥΜΒΟΥΛΟΣ
ΣΠΥΡΙΔΟΣ ΠΑΣΣΑΝΙΩΣ
 Α.Δ.Τ. Ε 478214

ΠΙΣΤΟΠΟΙΗΤΙΚΟ ΕΛΕΓΧΟΥ ΟΡΚΩΤΩΝ ΕΛΕΓΚΤΩΝ - ΛΟΓΙΣΤΩΝ
 Προς τους κ.κ. Μετόχους της Ανώνυμης Εταιρίας BLUE STAR FERRIES ΜΑΤΙΛΙΑΚΗ Α.Ε.

Ελέγχσαμε τις ανωτέρω Οικονομικές Καταστάσεις καθώς και το σχετικό Πρόσθετο της Ανώνυμης Εταιρίας "BLUE STAR FERRIES ΜΑΤΙΛΙΑΚΗ Α.Ε." της εταιρικής χρήσεως που έληξε την 31η Δεκεμβρίου 2001. Ο έλεγχός μας έγινε σύμφωνα με τις διατάξεις του άρθρου 37 του Κ.Ν. 2190/1920 "περί Ανωνύμων Εταιριών" και τις ελεγκτικές διαδικασίες που κρίναμε κατάλληλες, με βάση τις αρχές και τους κανόνες ελεγκτικής που ακολουθεί το Σύμφωνο Ελεγκτών Λογιστών και που είναι σύμφωνα με τις βασικές αρχές των Διεθνών Ελεγκτικών Προτύπων. Τέθηκαν στη διάθεσή μας τα βιβλία και στοιχεία που υπάρχουν στην Εταιρία και μας δόθηκαν οι αναγκαίες για τον έλεγχο πληροφορίες και απεξήγησε και απεξήγησε που ζητήσαμε. Η Εταιρία εφόρμωσε ορθά το Ελληνικό Γενικό Λογιστικό Σύστημα. Δεν προσαρτήθηκε η μέθοδος απορροής σε σχέση με την προηγούμενη χρήση. Εταιρήσαμε τη συμφωνία του παρεχόμενου της εκθέσεως Διαγορεύσεως του Διοικητικού Συμβουλίου προς την Τακτική Γενική Συνέλευση των Μετόχων, με τις σχετικές Οικονομικές Καταστάσεις. Το Πρόσθετο περιλαμβάνει τις πληροφορίες που προβλέπονται από τον παράγραφο 43α του άρθρου 43α του Κ.Ν. 2190/1920. Από τον παραπάνω έλεγχό μας προέκυψε ότι η Εταιρία δεν έχει ελεγχθεί από τις φορολογικές αρχές για τις χρήσεις 1993 έως 2001 και ως εκ τούτου οι φορολογικές της υποχρεώσεις δεν έχουν καταστεί οριστικές. Κατά τη γνώμη μας, οι ανωτέρω Οικονομικές Καταστάσεις, οι οποίες προκύπτουν από τα βιβλία και στοιχεία της Εταιρίας, απεικονίζουν μαζί με το Πρόσθετο υπόψη η παραπάνω παρατηρητήριό μας και τη σημείωση ανωτέρω της Εταιρίας με αριθμό 6, την περιουσιακή διάρθρωση και την οικονομική θέση της Εταιρίας κατά την 31η Δεκεμβρίου 2001 και τα αποτελέσματά της, χρήσεως που έληξε αυτή την ημερομηνία, βάσει των σχετικών διατάξεων που ισχύουν και λογιστικών αρχών, οι οποίες έχουν γίνει γενικά παραδεκτές και δεν διαφέρουν από εκείνες που η Εταιρία εφόρμωσε στην προηγούμενη χρήση.

Αθήνα, 25 Φεβρουαρίου 2002
Ο ΟΡΚΩΤΟΣ ΕΛΕΓΚΤΗΣ - ΛΟΓΙΣΤΗΣ
 Άδων Στυλιανού
 Α.Μ. Σ.Ο.Ε. 1231
DRM ΣΤΥΛΙΑΝΟΥ Α.Ε.
 Μέλος της RSM International



BLUE STAR FERRIES ΝΑΥΤΙΛΙΑΚΗ Α.Ε.**ΠΡΟΣΑΡΤΗΜΑ
ΤΟΥ ΙΣΟΛΟΓΙΣΜΟΥ ΤΗΣ 31ης ΔΕΚΕΜΒΡΙΟΥ 2001
(βάσει των διατάξεων του κωδικοπ. Ν. 2190/1920 όπως ισχύει)
(Ποσά σε Δραχμές)****Παρ. 1. ΣΥΝΝΟΜΗ ΚΑΤΑΡΤΙΣΗ ΚΑΙ ΔΟΜΗ ΤΩΝ ΟΙΚΟΝΟΜΙΚΩΝ ΚΑΤΑΣΤΑΣΕΩΝ ΠΑΡΕΚΚΛΙΣΕΙΣ ΠΟΥ ΕΓΙΝΑΝ ΧΑΡΙΝ ΤΗΣ ΑΡΧΗΣ ΤΗΣ ΠΡΑΓΜΑΤΙΚΗΣ ΕΙΚΟΝΑΣ**

- (α) **Άρθρο 42α παρ. 3** : Παρέκκλιση από τις σχετικές διατάξεις περί καταρτίσεως των ετήσιων οικονομικών καταστάσεων, που κρίθηκε απαραίτητη για την εμφάνιση με απόλυτη σαφήνεια, της πραγματικής εικόνας που απαιτεί η διάταξη της παρ. 2 του άρθρου αυτού.

Δεν έγινε.

- (β) **Άρθρο 42β παρ. 1** : Παρέκκλιση από την αρχή του αμετάβλητου της δομής και μορφής εμφάνισης του ισολογισμού και του λογαριασμού 'αποτελέσματα χρήσεως'.

Δεν έγινε.

- (γ) **Άρθρο 42β παρ. 2** : Καταχώρηση στον προσιδιάζοντα λογαριασμό στοιχείου σχετιζομένου με περισσότερους υποχρεωτικούς λογαριασμούς.

Δεν συνέτρεξε τέτοια περίπτωση.

- (δ) **Άρθρο 42β παρ. 3** : Προσαρμογή στη δομή και στους τίτλους των λογαριασμών με αραβική αρίθμηση, όταν η ειδική φύση της επιχειρήσεως το απαιτεί.

Δεν συνέτρεξε τέτοια περίπτωση.

- (ε) **Άρθρο 42β παρ. 4** : Συμπτώξεις λογαριασμών του ισολογισμού που αντιστοιχούν σε αραβικούς αριθμούς, για τις οποίες (συμπτώξεις) συντρέχουν οι προϋποθέσεις της διατάξεως αυτής.

Δεν έγινε.

- (στ) **Άρθρο 42β παρ. 5** : Αναμορφώσεις κονδυλίων προηγούμενης χρήσεως για να καταστούν ομοειδή και συγκρίσιμα με τα αντίστοιχα κονδύλια της κλειόμενης χρήσεως.

Έγινε όπου απαιτήθηκε.

- (ζ) **Άρθρο 43β παρ. 2 που προστέθηκε με το άρθρο 6, Π.Δ.325/1994** : Ισοτιμία δραχμής - EURO στην περίπτωση που οι ετήσιες οικονομικές καταστάσεις δημοσιεύθηκαν και σε EURO.

Η Ισοτιμία δραχμής - EURO που χρησιμοποιήθηκε είναι 1 EURO = 340,75 δραχμές.

Παρ. 2. ΑΠΟΤΙΜΗΣΗ ΠΕΡΙΟΥΣΙΑΚΩΝ ΣΤΟΙΧΕΙΩΝ

- (α) **Άρθρο 43α παρ. 1-α** : Μέθοδοι αποτιμήσεως των περιουσιακών στοιχείων και υπολογισμού των αποσβέσεων καθώς και των προβλέψεων για υποτιμήσεις τους.

- (1) Τα πάγια περιουσιακά στοιχεία αποτιμήθηκαν στην αξία της τιμής κτήσεώς τους.
- (2) Αποσβέσεις :
Οι αποσβέσεις για την κλειόμενη χρήση υπολογίστηκαν και καταχωρήθηκαν στα λογιστικά βιβλία, με βάση τη σταθερή μέθοδο και με προβλεπόμενη ωφέλιμη ζωή τα 35 έτη για πλοία Ε/Γ-Ο/Γ, από την ημερομηνία κατασκευής τους και λαμβάνοντας υπόψη την εκτιμώμενη υπολειμματική τους αξία (20% επί της αξίας κτήσεως πλέον αναπροσαρμογές).
- (3) Δεν συνέτρεξε περίπτωση σχηματισμού προβλέψεων υποτιμήσεως για τις ενσώματες ακινητοποιήσεις.
- (4) Οι συμμετοχές και τα χρεόγραφα με εξαίρεση τους τίτλους με χαρακτήρα προθεσμιακής καταθέσεως, αποτιμήθηκαν στην κατ' είδος μικρότερη τιμή μεταξύ της τιμής κτήσεως και της τρέχουσας τιμής τους. Ως τρέχουσα τιμή λήφθηκε :
- Για τους εισηγμένους στο Χρηματιστήριο τίτλους, ο μέσος όρος της χρηματιστηριακής τιμής τους κατά τον τελευταίο μήνα της χρήσεως.
 - Για τις μετοχές Α.Ε. που δεν είναι εισηγμένες στο Χρηματιστήριο, η εσωτερική λογιστική αξία τους, όπως προκύπτει από νόμιμα συνταγμένο τελευταίο ισολογισμό τους.
Οι τίτλοι με χαρακτήρα προθεσμιακών καταθέσεων αποτιμήθηκαν όπως και οι προθεσμιακές καταθέσεις.
- (5) Τα αποθέματα αποτιμήθηκαν στην κατ' είδος χαμηλότερη τιμή, μεταξύ της τιμής κτήσεώς τους κατά το τέλος της χρήσεως τρέχουσας τιμής αγοράς τους και της καθαρής ρευστοποιήσιμης αξίας. Η τιμή κτήσεως όλων των αποθεμάτων προσδιορίστηκε με τη μέθοδο του μέσου σταθμικού, η οποία ακολουθείται πάγια.
- (β) Άρθρο 43α παρ. 1-α :** Βάσεις μετατροπής σε δραχμές περιουσιακών στοιχείων εκφρασμένων σε ξένο νόμισμα (Ξ.Ν.) και λογιστικός χειρισμός των συναλλαγματικών διαφορών.
- (1) Οι απαιτήσεις και οι υποχρεώσεις σε Ξ.Ν. εκτός των υποχρεώσεων που χρησιμοποιήθηκαν για κτήσεις πάγιων στοιχείων, αποτιμήθηκαν με βάση την επίσημη τιμή του Ξ.Ν. της 31ης Δεκεμβρίου 2001.
- (2) Οι υποχρεώσεις σε Ξ.Ν., που χρησιμοποιήθηκαν για κτήσεις πάγιων στοιχείων αποτιμήθηκαν στην επίσημη τιμή του Ξ.Ν. της 31ης Δεκεμβρίου 2001.
- (3) Τα διαθέσιμα σε Ξ.Ν. αποτιμήθηκαν στην επίσημη τιμή του Ξ.Ν. της 31ης Δεκεμβρίου 2001 και οι συναλλαγματικές διαφορές που προέκυψαν καταχωρήθηκαν στα αποτελέσματα χρήσεως (έκτακτα και ανόργανα έσοδα/έξοδα).
- (γ) Άρθρο 43α παρ. 2:** Παρέκκλιση από τις μεθόδους και τις βασικές αρχές αποτιμήσεως. Εφαρμογή ειδικών μεθόδων αποτιμήσεως.
- Δεν έγινε.
- (δ) Άρθρο 43α παρ. 7-β :** Αλλαγή μεθόδου υπολογισμού της τιμής κτήσεως ή του κόστους παραγωγής των αποθεμάτων ή των κινητών αξιών.
- Δεν έγινε.

5

- (ε) **Άρθρο 43α παρ. 7-γ:** Παράθεση της διαφοράς μεταξύ της αξίας αποτιμήσεως των αποθεμάτων και κινητών αξιών και της τρέχουσας τιμής αγοράς τους, εφόσον είναι αξιόλογη.

Δεν υπάρχει.

- (στ) **Άρθρο 43 παρ. 9:** Ανάλυση και επεξήγηση της γενόμενης μέσα στη χρήση, με βάση ειδικό νόμο, αναπροσαρμογής της αξίας των πάγιων περιουσιακών στοιχείων και παράθεση της κινήσεως του λογαριασμού 'Διαφορές αναπροσαρμογής'.

Η εταιρεία δεν έχει πάγια περιουσιακά τα οποία πρέπει να αναπροσαρμοσθούν βάσει ειδικού νόμου.

Παρ. 3 ΠΑΓΙΟ ΕΝΕΡΓΗΤΙΚΟ ΚΑΙ ΕΞΟΔΑ ΕΓΚΑΤΑΣΤΑΣΕΩΣ

- (α) **Άρθρο 42ε παρ. 8:** Μεταβολές πάγιων στοιχείων και εξόδων εγκαταστάσεως πολυετούς αποσβέσεως.
Βλ. ΠΙΝΑΚΑ (1)

- (β) **Άρθρο 43 παρ. 5-δ:** Ανάλυση πρόσθετων αποσβέσεων.

Δεν υπάρχουν

- (γ) **Άρθρο 43 παρ. 5-ε:** Προβλέψεις για υποτίμηση ενσώματων πάγιων περιουσιακών στοιχείων.

Δεν σχηματίστηκαν

- (δ) **Άρθρο 43 παρ. 3-ε:** Ανάλυση και επεξήγηση των ποσών των εξόδων εγκαταστάσεως (πολυετούς αποσβέσεως) που αφορούν τη χρήση.

Δεν είναι σημαντικά.

Παρ. 4. ΣΥΜΜΕΤΟΧΕΣ

- (α) **Άρθρο 43α παρ. 1-β:** Συμμετοχές στο κεφάλαιο άλλων επιχειρήσεων με ποσοστό μεγαλύτερο από 10%.

Δεν υπάρχουν.

- (β) **Άρθρο 43α παρ. 1-β που προστέθηκε με το άρθρο 3, Π.Δ. 326/1994:** Όταν η Α.Ε. (ή Ε.Π.Ε. και οι Ε.Ε. κατά μετοχές) συμμετέχουν στο κεφάλαιο άλλων επιχειρήσεων (π.χ. Ομόρρυθμες, Ετερόρρυθμες εταιρείες) στις οποίες η Α.Ε. (ή Ε.Π.Ε. ή Ε.Ε. κατά μετοχές) είναι απεριόριστα ευθυνόμενοι εταίροι.

Δεν συντρέχει η περίπτωση αυτή.

- (γ) **Άρθρο 43α παρ. 1-η:** Σύνταξη ενοποιημένων οικονομικών καταστάσεων στις οποίες περιλαμβάνονται και οι οικονομικές καταστάσεις της εταιρείας.

Η Εταιρεία ενοποιείται στον Όμιλο ΓΡΑΜΜΕΣ ΣΤΡΠΙΝΤΖΗ ΝΑΥΤΙΛΙΑΚΗ Α.Ε.

Παρ. 5. ΑΠΟΘΕΜΑΤΑ

- (α) **Άρθρο 43α παρ. 1-α :** Αποτίμηση αποθεμάτων κατά παρέκκλιση από τους κανόνες αποτιμώσεως του άρθρου 43, για λόγους φορολογικών ελαφρύνσεων.

Δεν έγινε παρέκκλιση.

- (β) **Άρθρο 43α παρ. 1-η :** Διαφορές από υποτίμηση κυκλοφορούντων στοιχείων ενεργητικού και λόγοι στους οποίους οφείλονται.

Δεν υπάρχουν.

Παρ. 6. ΜΕΤΟΧΙΚΟ ΚΕΦΑΛΑΙΟ

- (α) **Άρθρο 43α παρ. 1-δ :** Κατηγορίες μετοχών, στις οποίες διαιρείται το μετοχικό κεφάλαιο.

| | <u>Αριθμός</u> | <u>Ονομαστική αξία</u> | <u>Συνολική αξία</u> |
|-------------------------|----------------|------------------------|----------------------|
| Κοινές ανώνυμες μετοχές | 80.800.000 | 998,3975 | 80.670.518.000 |
| | | ή | |
| | | € 2,93 | € 236.744.000 |

- (β) **Άρθρο 43α παρ. 1-γ :** Εκδοθείσες μετοχές μέσα στη χρήση για αύξηση του μετοχικού κεφαλαίου.

Εκδόθηκαν 2.900.000 νέες ανώνυμες μετοχές ονομαστικής αξίας 1.000 δρχ. εκάστη, σύνολο 2.900.000.000.

Έγινε μείωση ονομαστικής αξίας κατά Δρχ. 129.482.000 ή € 379.991,20 με σκοπό τη μετατροπή της ονομαστικής αξίας από Δρχ. σε ΕΥΡΩ. Το ποσό των Δρχ. 129.482.000 μεταφέρθηκε στο λογαριασμό Έκτακτα και Ειδικά Αποθεματικά.

- (γ) **Άρθρο 43α παρ. 1-στ :** Απόκτηση ιδίων μετοχών μέσα στην παρούσα χρήση.

Δεν αποκτήθηκαν ίδιες μετοχές.

Παρ. 7. ΠΡΟΒΛΕΨΕΙΣ ΚΑΙ ΥΠΟΧΡΕΩΣΕΙΣ

- (α) **Άρθρο 42ε παρ. 14 εδαφ. δ :** Ανάλυση του λογαριασμού ' Λοιπές προβλέψεις' αν το ποσό είναι σημαντικό.

Δεν υπάρχουν.

- (β) **Άρθρο 43α παρ. 1-ζ :** Οι οικονομικές δεσμεύσεις από συμβάσεις κλπ. που δεν εμφανίζονται στους λογαριασμούς τάξεως. Υποχρεώσεις καταβολής ειδικών μηνιαίων παροχών και οικονομικές δεσμεύσεις για συνδεδεμένες επιχειρήσεις.

Δεν υπάρχουν.

5

- (γ) **Άρθρο 43α παρ. 1-β :** Πιθανές οφειλές σημαντικών ποσών φόρων και ποσά φόρων που ενδεχομένως να προκύψουν σε βάρος της κλειόμενης και των προηγούμενων χρήσεων, εφόσον δεν εμφανίζονται στις υποχρεώσεις ή στις προβλέψεις,

Η εταιρεία δεν έχει ελεγχθεί φορολογικά για τα έτη 1993 - 2001.

- (δ) **Άρθρο 43α παρ. 1-στ :** Μακροπρόθεσμες υποχρεώσεις πάνω από 5 έτη.

Δεν υπάρχουν.

- (ε) **Άρθρο 43α παρ. 1-στ :** Υποχρεώσεις καλυπτόμενες με εμπράγματα ασφάλειες,

Επί των πλοίων της Εταιρείας η οποία είναι θυγατρική, κατά 100%, της Εταιρείας ΓΡΑΜΜΕΣ ΣΤΡΙΝΤΖΗ ΝΑΥΤΙΛΙΑΚΗ Α.Ε., έχουν εγγραφεί υποθήκες για την κάλυψη του κοινοπρακτικού δανείου το οποίο έχει λάβει η Μητρική Εταιρεία.

Παρ. 8. ΜΕΤΑΒΑΤΙΚΟΙ ΛΟΓΑΡΙΑΣΜΟΙ

Άρθρο 42 ε παρ. 12 : Ανάλυση των κονδυλίων των μεταβατικών λογαριασμών Ενεργητικού ("Έξοδα επομένων χρήσεων") και Παθητικού ("Έξοδα χρήσεως δουλευμένα").

Έξοδα επομένων χρήσεων

| | |
|-------------------------|-------------------------|
| Έξοδα κίνησης πλοίων * | Δρχ. 354.228.899 |
| Λοιπά έξοδα (Ασφάλειες) | 155.920.562 |
| Σύνολα | Δρχ. 510.149.461 |

* Το ανωτέρω ποσό αφορά ανταλλακτικά και δαπάνες συντήρησης που έγιναν το Δεκέμβριο του 2001 και αφορούν τη χρήση 2002.

Έξοδα χρήσεως δουλευμένα

| | |
|-----------------------------------|------------------|
| Αναμενόμενα τιμολόγια προμηθειών. | Δρχ. 131.960.393 |
|-----------------------------------|------------------|

Παρ. 9. ΛΟΓΑΡΙΑΣΜΟΙ ΤΑΞΕΩΣ

Άρθρο 42ε παρ. 11 : Ανάλυση λογαριασμών τάξεως, στην έκταση που δεν καλύπτεται η υποχρέωση αυτή από τις πληροφορίες της επόμενης παρ. 10.

Δεν υπάρχουν.

Παρ. 10. ΧΟΡΗΓΗΘΕΙΣΕΣ ΕΓΓΥΗΣΕΙΣ ΚΑΙ ΕΜΠΡΑΓΜΑΤΕΣ ΑΣΦΑΛΕΙΕΣ

Άρθρο 42ε παρ. 9 : Εγγυήσεις και εμπράγματα ασφάλειες που χορηγήθηκαν από την εταιρεία.

Βλέπε 7 (ε).

Παρ. 11. ΑΜΟΙΒΕΣ - ΠΡΟΚΑΤΑΒΟΛΕΣ ΚΑΙ ΠΙΣΤΩΣΕΙΣ ΣΕ ΟΡΓΑΝΑ ΔΙΟΙΚΗΣΕΩΣ

- (α) **Άρθρο 43α παρ. 1-γ :** Αμοιβές μελών οργάνων διοίκησης και διεύθυνσως της εταιρείας,

Δεν υπάρχουν.

- (β) **Άρθρο 43α παρ. 1-γ** : Υποχρεώσεις που δημιουργήθηκαν ή αναλήφθηκαν για βοηθήματα σε αποχωρήσαντα την παρούσα χρήση μέλη οργάνων διοικήσεως και διευθύνσεως της εταιρείας,

Δεν υπάρχουν

- (γ) **Άρθρο 43α παρ. 1-δ** : Δοθείσες προκαταβολές και πιστώσεις σε όργανα διοικήσεως (μέλη διοικητικών συμβουλίων και διαχειριστικές).

Δεν υπάρχουν

Παρ. 12. ΑΠΟΤΕΛΕΣΜΑΤΑ ΧΡΗΣΕΩΣ

- (α) **Άρθρο 43α παρ. 1-η** : Κύκλος εργασιών κατά κατηγορίες δραστηριότητας και γεωγραφικές αγορές, (Ο κύκλος εργασιών λαμβάνεται όπως καθορίζεται στο άρθρο 42ε παρ. 15 εδάφιο α).

Εσωτερικό : Δρχ. 3.134.777.906

Εξωτερικό : Δρχ. 13.038.466.977

Σύνολο Δρχ. 16.173.244.883

- (β) **Άρθρο 43α παρ. 1-θ** : Μέσος όρος του απασχοληθέντος κατά τη διάρκεια της χρήσεως προσωπικού και κατηγορίες αυτού με το συνολικό κόστος τους. Διευκρινίζεται ότι, στο "Διοικητικό (υπαλληλικό) προσωπικό" περιλαμβάνεται το με μηνιαίο μισθό αμοιβόμενο προσωπικό και στους "ναυτικούς" οι εργαζόμενοι στα πλοία της εταιρείας.

(1) Μέσος όρος προσωπικού κατά κατηγορίες :

| | |
|-------------------------------------|------------|
| - Διοικητικό (υπαλληλικό) προσωπικό | 4 |
| - Ναυτικοί | <u>247</u> |
| Σύνολο | 251 |

(2) Αμοιβές και έξοδα προσωπικού :

| | |
|---|----------------------|
| - Διοικητικού (υπαλληλικού) προσωπικού (σε Δρχ.): | |
| Μισθοί | 26.465.221 |
| Κοινωνικές επιβαρύνσεις και βοηθήματα | 7.548.136 |
| - Ναυτικοί: | |
| Μισθοί | 2.541.433.039 |
| Κοινωνικές επιβαρύνσεις και βοηθήματα | <u>246.716.629</u> |
| Σύνολο | 2.821.763.025 |

- (γ) **Άρθρο 42ε παρ. 15-β** : Ανάλυση των εκτάκτων και ανόργανων εξόδων και εσόδων (δηλαδή των λογαριασμών "έκτακτα και ανόργανα έσοδα"). Αν τα ποσά των λογαριασμών "έκτακτες ζημιές" και "έκτακτα κέρδη" είναι σημαντικά, κατ' εφαρμογή της διατάξεως του άρθρου 43α παρ. 1-γ, παραθέτεται και ανάλυση αυτών.

| | |
|--------------------------------|-------------------------|
| Συναλλαγματικές διαφορές | Δρχ. 98.386.125 |
| Claim Blue Star 1, Blue Star 2 | <u>Δρχ. 113.892.769</u> |
| Σύνολο | Δρχ. 212.278.894 |

5

- (δ) **Άρθρο 42ε παρ. 15-β** : Ανάλυση των λογαριασμών 'Έσοδα προηγούμενων χρήσεων' και 'Έσοδα από προβλέψεις προηγούμενων χρήσεων'.

Τα ποσά δεν είναι σημαντικά.

- (ε) **Άρθρο 42ε παρ. 15-β** : Ανάλυση των λογαριασμών 'Έσοδα προηγούμενων χρήσεων'.

Τα ποσά δεν είναι σημαντικά.

- (στ) **Άρθρο 43ε παρ. 1-ζ** : Οποιοσδήποτε άλλες πληροφορίες που απαιτούνται από ειδικές διατάξεις της νομοθεσίας που ισχύει κάθε φορά.

Δεν υπάρχουν

- (ζ) **Άρθρο 43α παρ. 1-ιζ** : Οποιοσδήποτε άλλες πληροφορίες που κρίνονται αναγκαίες για την επίτευξη των σκοπών της αριότερης πληροφόρησης των μετόχων και των τρίτων και της παρουσίασης μιας πιστής εικόνας της περιουσίας, της χρηματοοικονομικής θέσης και των αποτελεσμάτων χρήσεως της εταιρείας.

Δεν υπάρχουν.

Βούλα, 18 Φεβρουαρίου 2002

Ο ΠΡΟΕΔΡΟΣ ΤΟΥ Δ.Σ.

Ο ΕΝΤΕΤΑΛΜΕΝΟΣ ΣΥΜΒΟΥΛΟΣ

ΓΕΡΑΣΙΜΟΣ ΣΤΡΙΝΤΖΗΣ

ΣΠΥΡΙΔΩΝ ΠΑΣΧΑΛΗΣ

Ο ΟΙΚΟΝΟΜΙΚΟΣ ΔΙΕΥΘΥΝΤΗΣ
& ΔΙΕΥΘΥΝΤΗΣ ΛΟΓΙΣΤΗΡΙΟΥ

ΝΙΚΟΛΑΟΣ ΤΑΠΙΡΗΣ

Βεβαιώνεται ότι το ανωτέρω Προσάρτημα που αποτελείται από (9) σελίδες και 1 πίνακα, είναι αυτό που αναφέρεται στο πιστοποιητικό έλεγχου που χορήγησα με ημερομηνία 22/02/2002

Αθήνα, 22 Φεβρουαρίου 2002

Ο Ορκωτός Ελεγκτής - Λογιστής

Άθως Στυλιανού
Α.Μ.ΣΟΕΛ 12311
DRM ΣΤΥΛΙΑΝΟΥ Α.Ε.
Μέλος της RSM International

ΠΙΝΑΚΑΣ (1)

| BLUE STAR ΝΑΥΤΙΛΙΑΚΗ ΑΕ | | | | | |
|--|---------------------------|---|---|--------------------------|-----------------------|
| Κατηγορία Παγίων | Αξία Κτήσης 31/12/2000 | Προσθήκες - μειώσεις 1/1-31/12/2001 | Συνολική αξία κτήσης την 31/12/2001 | Αποσβέσεις 31/12/2001 | Αναπόσβεστη αξία |
| A. Ενσώματες Ακίνητοποιήσεις | | | | | |
| 1. Κτήρια τεχνικά έργα | 0 | 0 | 0 | 0 | 0 |
| 2. Πλοία | 84.043.825.359 | 1.294.103.207 | 85.337.928.566 | 974.800.230 | 84.363.128.336 |
| 3. Λοιπά Μεταφορικά Μέσα | 0 | 0 | 0 | 0 | 0 |
| 4. Επιπλα & Λοιπός Εξοπλισμός | 24.238.397 | 96.304.098 | 120.542.495 | 32.885.424 | 87.657.071 |
| 5. Ακίνητοποιήσεις υπό εκτέλεση και προκαταβολές κτήσεως παγίων | 2.850.342.900 | 4.012.203.767 | 6.862.546.667 | --- | 6.862.546.667 |
| Σύνολο | 86.918.406.656 | 5.402.611.072 | 92.321.017.728 | 1.007.685.654 | 91.313.332.074 |
| B. Ασώματες Ακίνητοποιήσεις | | | | | |
| 1. Παραχωρήσεις και δικαιώματα βιομηχικής ιδιοκτησίας | 0 | 34.000.000 | 34.000.000 | 6.800.000 | 27.200.000 |
| Σύνολο ακίνητοποιήσεων | 86.918.406.656 | 5.436.611.072 | 92.355.017.728 | 1.014.485.654 | 91.340.532.074 |
| ΛΟΙΠΑ ΕΞΟΔΑ ΠΟΛΥΤΟΥΣ ΑΠΟΣΒΕΣΗΣ | 0 | 448.081.566 | 448.081.566 | 442.527.701 | 5.553.865 |

STRINTZIS LINES SHIPPING LTD

ΙΣΟΛΟΓΙΣΜΟΣ ΤΗΣ 31ης ΔΕΚΕΜΒΡΙΟΥ 2001 - 4η ΕΤΑΙΡΙΚΗ ΧΡΗΣΗ (1 ΙΑΝΟΥΑΡΙΟΥ - 31 ΔΕΚΕΜΒΡΙΟΥ 2001) ΣΕ ΔΡΑΧΜΕΣ & ΕΥΡΩ

| ΕΝΕΡΓΗΤΙΚΟ | Ποσά Κλειομένης χρήσεως 2001 | | | | Ποσά Προηγούμενης χρήσεως 2000 | | | | Ποσά Κλειομ. χρίσ. 2001 | | Ποσά Προηγ. χρίσ. 2000 | |
|---|------------------------------|----------------------|----------------------|----------------------|--------------------------------|----------------------|----------------------|----------------------|-------------------------|------|------------------------|------|
| | Αξία Κτίσ. | Αποβέσεις | Αναπ. Αξία | ΕΥΡΩ | Αξία Κτίσ. | Αποβέσεις | Αναπ. Αξία | ΕΥΡΩ | ΔΡΧ. | ΕΥΡΩ | ΔΡΧ. | ΕΥΡΩ |
| Β. ΕΞΟΔΑ ΕΓΚΑΤΑΣΤΑΣΕΩΣ | | | | | | | | | | | | |
| 3. Τόκο δανείων κατασκήν. περιόδου | 7.747.893 | (4.578.303) | 3.169.590 | 9.301,80 | 7.747.893 | (3.028.724) | 4.719.169 | 13.849,36 | | | | |
| | <u>7.747.893</u> | <u>(4.578.303)</u> | <u>3.169.590</u> | <u>9.301,80</u> | <u>7.747.893</u> | <u>(3.028.724)</u> | <u>4.719.169</u> | <u>13.849,36</u> | | | | |
| Γ. ΠΑΓΙΟ ΕΝΕΡΓΗΤΙΚΟ | | | | | | | | | | | | |
| II. Ενσώματες Ακίνητοποιήσεις | | | | | | | | | | | | |
| 5β. Πλοία | 5.150.034.921 | (873.876.199) | 4.276.158.722 | 12.549.255,24 | 4.990.931.544 | (659.245.687) | 4.331.685.857 | 12.712.210,88 | | | | |
| | <u>5.150.034.921</u> | <u>(873.876.199)</u> | <u>4.276.158.722</u> | <u>12.549.255,24</u> | <u>4.990.931.544</u> | <u>(659.245.687)</u> | <u>4.331.685.857</u> | <u>12.712.210,88</u> | | | | |
| Σύνολο Ακίνητοποιήσεων (ΠΙ) | <u>5.150.034.921</u> | <u>(873.876.199)</u> | <u>4.276.158.722</u> | <u>12.549.255,24</u> | <u>4.990.931.544</u> | <u>(659.245.687)</u> | <u>4.331.685.857</u> | <u>12.712.210,88</u> | | | | |
| Σύνολο Παγίου Ενεργητικού (Γ II) | | | <u>4.276.158.722</u> | <u>12.549.255,24</u> | | | <u>4.331.685.857</u> | <u>12.712.210,88</u> | | | | |
| Δ. ΚΥΚΛΟΦΟΡΟΥΝ ΕΝΕΡΓΗΤΙΚΟ | | | | | | | | | | | | |
| I. Αποθέματα | | | | | | | | | | | | |
| 1. Αποθέματα πλοίων | | | 99.144.833 | 290.960,63 | | | 0 | 0,00 | | | | |
| II. Απαιτήσεις | | | | | | | | | | | | |
| 5. Βραχυπρόθεσμες απαιτήσεις κατά συνδεμένων επιχειρήσεων | | | 0 | 0,00 | | | 2.155.843.945 | 6.326.761,39 | | | | |
| Σύνολο Κυκλοφορούν Ενεργητικού (ΔΙ+ΔΙΙ) | | | <u>99.144.833</u> | <u>290.960,63</u> | | | <u>2.155.843.945</u> | <u>6.326.761,39</u> | | | | |
| Ε. ΜΕΤ/ΚΟΙ ΛΟΓ/ΣΜΟΙ ΕΝΕΡΓΗΤΙΚΟΥ | | | | | | | | | | | | |
| 1. Εξόδα επομένων χρήσεων | | | 100.000.000 | 293.470,29 | | | 68.081 | 199,80 | | | | |
| ΓΕΝΙΚΟ ΣΥΝΟΛΟ ΕΝΕΡΓΗΤΙΚΟΥ (Β+Γ+Δ+Ε) | | | <u>4.478.473.145</u> | <u>13.142.987,96</u> | | | <u>6.492.317.052</u> | <u>19.053.021,43</u> | | | | |

| ΚΑΤΑΣΤΑΣΗ ΛΟΓΑΡΙΑΣΜΟΥ ΑΠΟΤΕΛΕΣΜΑΤΩΝ ΧΡΗΣΕΩΣ 31ης ΔΕΚΕΜΒΡΙΟΥ 2001 (1 ΙΑΝΟΥΑΡΙΟΥ - 31 ΔΕΚΕΜΒΡΙΟΥ 2001) | | | | |
|--|------------------------------|--------------------|--------------------------------|---------------------|
| I. ΑΠΟΤΕΛΕΣΜΑΤΑ ΕΚΜΕΤΑΛΛΕΥΣΕΩΣ | Ποσά Κλειομένης χρήσεως 2001 | | Ποσά Προηγούμενης χρήσεως 2000 | |
| | ΔΡΧ. | ΕΥΡΩ | ΔΡΧ. | ΕΥΡΩ |
| Κύκλος εργασιών (πωλήσεις) | 2.752.715.308 | 8.078.401,49 | 2.795.075.926 | 8.202.717,32 |
| Μείον: Κόστος πωλήσεων | 2.451.463.076 | 7.194.315,70 | 2.351.273.662 | 6.900.289,54 |
| Μικτά αποτ/τα (κέρδη) εκμ/σεως | 301.252.232 | 884.085,79 | 443.802.264 | 1.302.427,78 |
| Σύνολο | 301.252.232 | 884.085,79 | 443.802.264 | 1.302.427,78 |
| Μείον: 1. Εξόδα διοικητικής λειτουργίας | 2.170.819 | | 1.188.773 | |
| 3. Εξόδα λειτουργίας διαθέσεως | 228.726.826 | 230.897.645 | 250.931.097 | 252.119.870 |
| Μερικά αποτ/τα (κέρδη) εκμ/σεως | 70.354.587 | 206.469,81 | 191.682.394 | 562.530,88 |
| Μείον: 3. Χρεωστικοί τόκοι & συναφή έξοδα | 96.165.756 | 282.217,92 | 102.161.861 | 299.814,71 |
| Ολικά αποτ/τα (κέρδη) εκμ/σεως | (25.811.169) | (75.748,11) | 89.520.533 | 262.716,17 |
| II. ΠΛΕΟΝ (ή ΜΕΙΟΝ): ΕΚΤΑΚΤΑ ΑΠΟΤΕΛΕΣΜΑΤΑ | | | | |
| 1. Εκτακτα & ανόργανα έσοδα | 1.008.344 | | 0 | |
| 3. Έσοδα προηγ. χρήσεων | 9.964.529 | 10.972.873 | 1.175.811 | 3.450,66 |
| Μείον: 1. Εκτακτα & ανόργανα έξοδα | 0 | | 104.087.045 | |
| 3. Έξοδα προηγ. χρήσεων | 16.413.450 | 16.413.450 | 77.868.119 | 181.955.164 |
| Οργανικά & έκτακτα αποτ/τα (κέρδη) | (31.251.746) | (91.714,59) | (91.258.820) | (267.817,52) |
| Μείον: Σύνολο αποσβέσεων παγίων στοιχείων | 0 | | 196.753.697 | |
| Μείον: Οι από αυτές ενσωματωμένες στο λειτουργικό κόστος | 0 | 0,00 | 196.753.697 | 0,00 |
| ΚΑΘΑΡΑ ΑΠΟΤ/ΤΑ (ΖΗΜΙΕΣ) ΧΡΗΣΕΩΣ προ φόρων | <u>(31.251.746)</u> | <u>(91.714,59)</u> | <u>(91.258.820)</u> | <u>(267.817,52)</u> |

Ο ΣΥΜΒΟΥΛΟΣ

ΓΕΡΑΣΙΜΟΣ ΣΤΡΙΝΤΖΗΣ
Α.Δ.Τ. Α 072802

ΒΟΥΛΑ, 18 ΦΕΒΡΟΥΑΡΙΟΥ 2002
Ο ΣΥΜΒΟΥΛΟΣ

ΣΠΥΡΙΔΩΝ ΠΑΣΧΑΛΗΣ
Α.Δ.Τ. Ξ 478214

Ο ΟΙΚΟΝΟΜΙΚΟΣ ΔΙΕΥΘΥΝΤΗΣ

ΝΙΚΟΛΑΟΣ ΤΑΠΙΡΗΣ
Α.Δ.Τ. Ν 255869

ΒΕΒΑΙΩΣΗ

Βεβαιώνουμε ότι ο παραπάνω Ισολογισμός έχει ελεγχθεί στα πλαίσια του ελέγχου των Οικονομικών Καταστάσεων των Πλοιοκτητριών εταιριών και του Ομίλου "ΓΡΑΜΜΕΣ ΣΤΡΙΝΤΖΗ ΝΑΥΤΙΛΙΑΚΗ Α.Ε."

Αθήνα, 25 ΦΕΒΡΟΥΑΡΙΟΥ 2002
Οι Ορκωτοί Ελεγκτές Λογιστές



Άθως Στυλιανού
Α.Μ.Σ.ΟΕΛ 12311
DRM ΣΤΥΛΙΑΝΟΥ Α.Ε.
Μέλος της RSM International

STRINTZIS LINES COMPANY LTD

ΙΣΟΛΟΓΙΣΜΟΣ ΤΗΣ 31ης ΔΕΚΕΜΒΡΙΟΥ 2001 - 4η ΕΤΑΙΡΙΚΗ ΧΡΗΣΗ (1 ΙΑΝΟΥΑΡΙΟΥ - 31 ΔΕΚΕΜΒΡΙΟΥ 2001) ΣΕ ΔΡΑΧΜΕΣ & ΕΥΡΩ

| ΕΝΕΡΓΗΤΙΚΟ | Ποσά Κλειομένης χρήσεως 2001 | | | | Ποσά Προηγούμενης χρήσεως 2000 | | | |
|--|------------------------------|---------------------|-----------|------|--------------------------------|----------------------|---------------|--------------|
| | Αξία Κτίσθ. Αποσβέσεις | | Αξία ΔΡΧ. | | Αξία Κτίσθ. Αποσβέσεις | | Αξία ΔΡΧ. | |
| Β. ΕΞΟΔΑ ΕΓΚΑΤΑΣΤΑΣΕΩΣ | | | | | | | | |
| 4. Λοιπά έξοδα εγκ/σεως | 0 | 0 | 0 | 0,00 | 1.052.323 | (210.465) | 841.858 | 2.470,60 |
| | 0 | 0 | 0 | 0,00 | 1.052.323 | (210.465) | 841.858 | 2.470,60 |
| Γ. ΠΑΓΙΟ ΕΝΕΡΓΗΤΙΚΟ | | | | | | | | |
| II. Ενσώματες Ακίνητοποιήσεις | | | | | | | | |
| 5α. Πλοία | 0 | 0 | 0 | 0,00 | 5.766.065.139(| 3.600.952.536) | 2.165.112.603 | 6.353.962,15 |
| Σύνολο Ακίνητοποιήσεων (Γ II) | 0 | 0 | 0 | 0,00 | 5.766.065.139(| 3.600.952.536) | 2.165.112.603 | 6.353.962,15 |
| III. Συμμετοχές και άλλες μακρ/σμες χρηματοοικονομικές απαιτήσεις | | | | | | | | |
| 7. Λοιπές μακρ/σμες απαιτήσεις | 460.850.681 | 1.352.459,81 | | | 0 | 0,00 | | |
| Σύνολο Παγίου Ενεργητικού (Γ II+Γ III) | 460.850.681 | 1.352.459,81 | | | 2.165.112.603 | 6.353.962,15 | | |
| Δ. ΚΥΚΛΟΦΟΡΟΥΝ ΕΝΕΡΓΗΤΙΚΟ | | | | | | | | |
| II. Απαιτήσεις | | | | | | | | |
| 5. Βραχυπρόθεσμες απαιτήσεις κατά συνδεόμενων επιχειρήσεων | | | 0 | 0,00 | 5.531.599.648 | 16.233.601,31 | | |
| | | | 0 | 0,00 | 5.531.599.648 | 16.233.601,31 | | |
| | | | 0 | 0,00 | 5.531.599.648 | 16.233.601,31 | | |
| Σύνολο Κυκλοφ/ντος Ενεργητικού (ΔII) | | | 0 | 0,00 | 5.531.599.648 | 16.233.601,31 | | |
| Ε. ΜΕΤ/ΚΟΙ ΛΟΓ/ΣΜΟΙ ΕΝΕΡΓΗΤΙΚΟΥ | | | | | | | | |
| 1. Εξοδα επομένων χρήσεων | | | 0 | 0,00 | | 69.122 | 202,86 | |
| | | | 0 | 0,00 | | 69.122 | 202,86 | |
| ΓΕΝΙΚΟ ΣΥΝΟΛΟ ΕΝΕΡΓΗΤΙΚΟΥ (Β+Γ+Δ+Ε) | 460.850.681 | 1.352.459,81 | | | 7.697.623.231 | 22.590.236,92 | | |

ΚΑΤΑΣΤΑΣΗ ΛΟΓ/ΣΜΟΥ ΑΠΟΤ/ΤΩΝ ΧΡΗΣΕΩΣ 31ης ΔΕΚΕΜΒΡΙΟΥ 2001 (1 ΙΑΝΟΥΑΡΙΟΥ - 31 ΔΕΚΕΜΒΡΙΟΥ 2001)

| I. ΑΠΟΤΕΛΕΣΜΑΤΑ ΕΚΜΕΤΑΛΛΕΥΣΕΩΣ | Ποσά Κλειομένης χρήσεως 2001 | | Ποσά Προηγούμενης χρήσεως 2000 | |
|--|------------------------------|---------------------|--------------------------------|---------------------|
| | ΔΡΧ. | ΕΥΡΩ | ΔΡΧ. | ΕΥΡΩ |
| Κύκλος εργασιών (πωλήσεις) | 0 | 0,00 | 1.943.109.614 | 5.702.449,34 |
| Μείον: Κόστος πωλήσεων | 27.030.440 | 79.326,31 | 957.240.691 | 2.809.216,99 |
| Μικτά αποτ/τα (κέρδη) εκμ/σεως | (27.030.440) | (79.326,31) | 985.868.923 | 2.893.232,35 |
| Σύνολο | (27.030.440) | (79.326,31) | 985.868.923 | 2.893.232,35 |
| Μείον: 1. Έξοδα διοικητικής λειτουργίας | 34.129.699 | | | |
| 3. Έξοδα λειτουργίας διαθέσεως | 48.546 | 100.302,99 | 61.821.645 | 181.428,16 |
| Μερικά αποτ/τα (κέρδη) εκμ/σεως | (61.208.685) | (179.629,30) | 924.047.278 | 2.711.804,19 |
| Μείον: 3. Χρεωστικοί τόκοι & συναφή έξοδα | 200.585 | 588,66 | 112.092.843 | 328.959,19 |
| Ολικά αποτ/τα (κέρδη) εκμ/σεως | (61.409.270) | (180.217,96) | 811.954.435 | 2.382.845,00 |
| II. ΠΛΕΟΝ: ΕΚΤΑΚΤΑ ΑΠΟΤΕΛΕΣΜΑΤΑ | | | | |
| 1. Εκτακτά & ανόργανα έσοδα | 4.233.522 | | 6.112.603 | |
| 3. Έσοδα προηγ. χρήσεων | 798.222 | 14.766,67 | 74.973 | 6.187.576 |
| Μείον: 1. Εκτακτά & ανόργανα έξοδα | 910.980 | | 54.676.652 | |
| 3. Έξοδα προηγ. χρήσεων | 6.642.990 | 22.168,65 | 211.444.826 | 266.121.478 |
| Οργανικά & εκτακτά αποτ/τα (κέρδη) | (63.931.496) | (187.619,94) | 552.020.533 | 1.620.016,24 |
| Μείον: Σύνολο αποσβέσεων παγίων στοιχείων | | 0 | 331.498.952 | |
| Μείον: Οι από αυτές ενσωματωμένες στο λειτουργικό κόστος | | 0 | 331.498.952 | 0 |
| ΚΑΘΑΡΑ ΑΠΟΤ/ΤΑ (ΚΕΡΔΗ) ΧΡΗΣΕΩΣ προ φόρων | (63.931.496) | (187.619,94) | 552.020.533 | 1.620.016,24 |

| ΠΑΘΗΤΙΚΟ | Ποσά Κλειομ. χρήσ. 2001 | | Ποσά Προηγ. χρήσ. 2000 | |
|---|-------------------------|---------------------|------------------------|----------------------|
| | ΔΡΧ. | ΕΥΡΩ | ΔΡΧ. | ΕΥΡΩ |
| A. ΙΔΙΑ ΚΕΦΑΛΑΙΑ | | | | |
| I. Κεφάλαιο Μετοχικό | | | | |
| 1. Καταβλημένο | 406.930 | 1.194,22 | 406.930 | 1.194,22 |
| V. Αποτελέσματα εις νέο | | | | |
| Κέρδη χρήσεως εις νέο | 442.257.897 | 1.297.895,52 | 506.189.393 | 1.485.515,46 |
| Σύνολο Ιδίων Κεφαλαίων (ΑI+ΑV) | 442.664.827 | 1.299.089,74 | 506.596.323 | 1.486.709,68 |
| Γ. ΥΠΟΧΡΕΩΣΕΙΣ | | | | |
| I. Μακροπρόθεσμες Υποχρεώσεις | | | | |
| 2. Δάνεια Τραπεζών | 0 | 0,00 | 2.111.684.996 | 6.197.168,00 |
| 4. Μακρ/θεσμες υποχρεώσεις προς συνδεόμενες επιχ. | 0 | 0,00 | 2.610.151.202 | 7.660.018,20 |
| | 0 | 0,00 | 4.721.836.196 | 13.857.186,20 |
| II. Βραχυπρόθεσμες Υποχρεώσεις | | | | |
| 8. Υποχρ. προς συνδ/νες επιχ/σεις | 18.185.854 | 53.370,07 | 2.469.190.710 | 7.246.341,04 |
| | 18.185.854 | 53.370,07 | 2.469.190.710 | 7.246.341,04 |
| Σύνολο Υποχρεώσεων (Γ I+Γ II) | 18.185.854 | 53.370,07 | 7.191.026.908 | 21.103.527,24 |
| ΓΕΝΙΚΟ ΣΥΝΟΛΟ ΠΑΘΗΤΙΚΟΥ (Α+Γ) | 460.850.681 | 1.352.459,81 | 7.697.623.231 | 22.590.236,92 |

ΠΙΝΑΚΑΣ ΔΙΑΘΕΣΕΩΣ ΑΠΟΤΕΛΕΣΜΑΤΩΝ

| | Ποσά Κλειομ. χρήσ. 2001 | | Ποσά Προηγ. χρήσ. 2000 | |
|---------------------------------------|-------------------------|--------------|------------------------|--------------|
| | ΔΡΧ. | ΕΥΡΩ | ΔΡΧ. | ΕΥΡΩ |
| Καθαρά αποτ/τα (κέρδη/ζημίες) χρήσεως | (63.931.496) | (187.619,94) | 552.020.533 | 1.620.016,24 |
| Σύνολο | (63.931.496) | (187.619,94) | 552.020.533 | 1.620.016,24 |
| Κέρδη προς διάθεση | (63.931.496) | (187.619,94) | 552.020.533 | 1.620.016,24 |
| Η διάθεση των κερδών γίνεται ως εξής: | | | | |
| 2. Μείρισμα | 0 | 0,00 | 228.627.907 | 670.954,97 |
| 6δ. Αφορολόγητα αποθεματικά (N 27/75) | 0 | 0,00 | 323.392.626 | 949.061,27 |
| 8. Ζημίες/Κέρδη χρήσεως εις νέο | (63.931.496) | (187.619,94) | 552.020.533 | 1.620.016,24 |

Ο ΣΥΜΒΟΥΛΟΣ

ΓΕΡΑΣΙΜΟΣ ΣΤΡΙΝΤΖΗΣ
Α.Δ.Τ. Α 072802

ΒΟΥΛΑ, 18 ΦΕΒΡΟΥΑΡΙΟΥ 2002
Ο ΣΥΜΒΟΥΛΟΣ

ΣΠΥΡΙΔΩΝ ΠΑΣΧΑΛΗΣ
Α.Δ.Τ. Ξ 478214

Ο ΟΙΚΟΝΟΜΙΚΟΣ ΔΙΕΥΘΥΝΤΗΣ

ΝΙΚΟΛΑΟΣ ΤΑΠΙΡΗΣ
Α.Δ.Τ. Ν 255869

ΒΕΒΑΙΩΣΗ

Βεβαιώνουμε ότι ο παραπάνω Ισολογισμός έχει ελεγχθεί στα πλαίσια του ελέγχου των Οικονομικών Καταστάσεων των Πλειοκλητριών εταιριών και του Ομίλου "ΓΡΑΜΜΕΣ ΣΤΡΙΝΤΖΗ ΝΑΥΤΙΛΙΑΚΗ Α.Ε."

ΑΘΗΝΑ, 25 ΦΕΒΡΟΥΑΡΙΟΥ 2002
Οι Ορκωτοί Ελεγκτές Λογιστές

Άθως Στυλιανού
Α.Μ.ΣΟΕΑ 12311
DRM ΣΤΥΛΙΑΝΟΥ Α.Ε.
Μέλος της RSM International



WATERFRONT NAVIGATION C.O.

ΙΣΟΛΟΓΙΣΜΟΣ ΤΗΣ 31ης ΔΕΚΕΜΒΡΙΟΥ 2001 (1 ΙΑΝΟΥΑΡΙΟΥ - 31 ΔΕΚΕΜΒΡΙΟΥ 2001) ΣΕ ΔΡΑΧΜΕΣ & ΕΥΡΩ

| ΕΝΕΡΓΗΤΙΚΟ | Ποσά Κλειομένης χρήσεως 2001 | | Ποσά Προηγούμενης χρήσεως 2000 | | ΠΑΘΗΤΙΚΟ | Ποσά Κλειομ. χρήσ. 2001 | | Ποσά Προηγ. χρήσ. 2000 | |
|--|------------------------------|----------|--------------------------------|---------------|--|-------------------------|----------|------------------------|---------------|
| | ΔΡΧ. | ΕΥΡΩ | ΔΡΧ. | ΕΥΡΩ | | ΔΡΧ. | ΕΥΡΩ | ΔΡΧ. | ΕΥΡΩ |
| Γ. ΠΑΓΙΟ ΕΝΕΡΓΗΤΙΚΟ | | | | | Α. ΙΔΙΑ ΚΕΦΑΛΑΙΑ | | | | |
| III. Συμμετοχές και άλλες μακρ/σμες χρηματοοικονομικές απαιτήσεις | | | | | I. Κεφάλαιο Μετοχικό | | | | |
| 7. Λοιπές μακρ/σμες απαιτήσεις | 423.239 | 1.242,08 | 26.817.519,515 | 78.701.451,25 | 1. Καταβλημένο | 283.076 | 830,74 | 283.076 | 830,74 |
| Σύνολο Παγίου Ενεργητικού (Γ III) | 423.239 | 1.242,08 | 26.817.519,515 | 78.701.451,25 | V. Αποτελέσματα εις νέο | | | | |
| | | | | | Κέρδη χρήσεως εις νέο | 140.163 | 411,34 | 140.163 | 411,34 |
| Δ. ΚΥΚΛΟΦΟΡΟΥΝ ΕΝΕΡΓΗΤΙΚΟ | | | | | Σύνολο Ιδίων Κεφαλαίων (ΑΙ+ΑV) | 423.239 | 1.242,08 | 423.239 | 1.242,08 |
| II. Απαιτήσεις | | | | | Γ. ΥΠΟΧΡΕΩΣΕΙΣ | | | | |
| 11. Χρεώστες διάφοροι | 0 | 0,00 | 553.647,324 | 1.624.790,39 | I. Μακροπρόθεσμες Υποχρεώσεις | | | | |
| | 0 | 0,00 | 553.647,324 | 1.624.790,39 | 4. Μακρ/θεσμες υποχρεώσεις προς συνδεδεμένες επιχ. | 0 | 0,00 | 27.370.743,600 | 80.324.999,56 |
| Σύνολο Κυκλοφ/ντος Ενεργητικού (ΔII) | 0 | 0,00 | 553.647,324 | 1.624.790,39 | | 0 | 0,00 | 27.370.743,600 | 80.324.999,56 |
| | | | | | Σύνολο Υποχρεώσεων (Γ I) | 0 | 0,00 | 27.370.743,600 | 80.324.999,56 |
| ΓΕΝΙΚΟ ΣΥΝΟΛΟ ΕΝΕΡΓΗΤΙΚΟΥ (Β+Γ+Δ+Ε) | 423.239 | 1.242,08 | 27.371.166,839 | 80.326.241,64 | ΓΕΝΙΚΟ ΣΥΝΟΛΟ ΠΑΘΗΤΙΚΟΥ (Α+Γ) | 423.239 | 1.242,08 | 27.371.166,839 | 80.326.241,64 |

ΚΑΤΑΣΤΑΣΗ ΛΟΓΑΡΙΑΣΜΟΥ ΑΠΟΤΕΛΕΣΜΑΤΩΝ ΧΡΗΣΕΩΣ 31ης ΔΕΚΕΜΒΡΙΟΥ 2001 (1 ΙΑΝΟΥΑΡΙΟΥ - 31 ΔΕΚΕΜΒΡΙΟΥ 2001)

| I. ΑΠΟΤΕΛΕΣΜΑΤΑ ΕΚΜΕΤΑΛΛΕΥΣΕΩΣ | Ποσά Κλειομένης χρήσεως 2001 | | Ποσά Προηγούμενης χρήσεως 2000 | |
|--|------------------------------|------|--------------------------------|-----------|
| | ΔΡΧ. | ΕΥΡΩ | ΔΡΧ. | ΕΥΡΩ |
| Κύκλος εργασιών (πωλήσεις) | 0 | 0,00 | 0 | 0,00 |
| Μείον: Κόστος πωλήσεων | 0 | 0,00 | 0 | 0,00 |
| Μικτά αποτ/τα (κέρδη) εκμ/σεως | 0 | 0,00 | 0 | 0,00 |
| II. ΠΛΕΟΝ: ΕΚΤΑΚΤΑ ΑΠΟΤΕΛΕΣΜΑΤΑ | | | | |
| 1. Εκτακτα & ανόργανα έσοδα | 0 | 0,00 | 4.000.000 | 11.738,81 |
| Μείον: 1. Εκτακτα & ανόργανα έξοδα | 0 | 0,00 | 3.859.837 | 11.327,47 |
| Οργανικά & έκτακτα αποτ/τα (κέρδη) | 0 | 0,00 | 140.163 | 411,34 |
| Μείον: Σύνολο αποσβέσεων παγίων στοιχείων | 0 | | 0 | |
| Μείον: Οι από αυτές ενσωματωμένες στο λειτουργικό κόστος | 0 | 0,00 | 0 | 0 |
| ΚΑΘΑΡΑ ΑΠΟΤ/ΤΑ (ΚΕΡΔΗ) ΧΡΗΣΕΩΣ προ φόρων | 0 | 0,00 | 140.163 | 411,34 |

ΠΙΝΑΚΑΣ ΔΙΑΘΕΣΕΩΣ ΑΠΟΤΕΛΕΣΜΑΤΩΝ

| | Ποσά Κλειομ. χρήσ. 2001 | | Ποσά Προηγ. χρήσ. 2000 | |
|--|-------------------------|--------|------------------------|--------|
| | ΔΡΧ. | ΕΥΡΩ | ΔΡΧ. | ΕΥΡΩ |
| Καθαρά αποτ/τα (κέρδη/ζημιές) χρήσεως | 0 | 0,00 | 140.163 | 411,34 |
| (+): Υπόλοιπο αποτ/των (κερδών) προηγ. χρήσεων | 140.163 | 411,34 | 0 | 0,00 |
| Σύνολο | 140.163 | 411,34 | 140.163 | 411,34 |
| Η διάθεση των κερδών γίνεται ως εξής: | | | | |
| 8. Υπόλοιπο κερδών εις νέο | 140.163 | 411,34 | 140.163 | 411,34 |
| | 140.163 | 411,34 | 140.163 | 411,34 |

ΛΕΥΚΩΣΙΑ, 18 ΦΕΒΡΟΥΑΡΙΟΥ 2002
Ο ΔΙΑΧΕΙΡΙΣΤΗΣ

ΦΙΛΛΙΠΟΣ ΦΙΛΛΙΠΟΥ

ΒΕΒΑΙΩΣΗ

Βεβαιώνουμε ότι ο παραπάνω Ισολογισμός έχει ελεγχθεί στα πλαίσια του ελέγχου των Οικονομικών Καταστάσεων των Πλοιοκτητριών εταιριών και του Ομίλου "ΓΡΑΜΜΕΣ ΣΤΡΠΙΝΤΖΗ ΝΑΥΤΙΛΙΑΚΗ Α.Ε."

ΑΘΗΝΑ, 25 ΦΕΒΡΟΥΑΡΙΟΥ 2002
Οι Ορκωτοί Ελεγκτές Λογιστές

Άθως Στυλιανού
Α.Μ.ΣΟΕΛ 12311
DRM ΣΤΥΛΙΑΝΟΥ Α.Ε.
Μέλος της RSM International



BLUE STAR FERRIES S.A.

ΙΣΟΛΟΓΙΣΜΟΣ ΤΗΣ 31ης ΔΕΚΕΜΒΡΙΟΥ 2001 - 2η ΕΤΑΙΡΙΚΗ ΧΡΗΣΗ (1 ΙΑΝΟΥΑΡΙΟΥ - 31 ΔΕΚΕΜΒΡΙΟΥ 2001) ΣΕ ΔΡΑΧΜΕΣ & ΕΥΡΩ

| ΕΝΕΡΓΗΤΙΚΟ | Ποσά Κλειομένης χρήσεως 2001 | | | | Ποσά Προηγούμενης χρήσεως 2000 | | | |
|--|------------------------------|--------------|---------------|---------------|--------------------------------|------------|---------------|--------------|
| | Αξία Κτίσ. | Αποσβέσεις | Αναπ. Αξία | ΕΥΡΩ | Αξία Κτίσ. | Αποσβέσεις | Αναπ. Αξία | ΕΥΡΩ |
| Β. ΕΞΟΔΑ ΕΓΚΑΤΑΣΤΑΣΕΩΣ | | | | | | | | |
| 4. Λοιπά έξοδα πολυετούς αποσβέσεως | 32.486.284 | (32.486.284) | 0 | 0,00 | 1.024.182 | 0 | 1.024.182 | 3.005,67 |
| Γ. ΠΑΓΙΟ ΕΝΕΡΓΗΤΙΚΟ | | | | | | | | |
| I. Ακίνητες Ακινήτοιοιήσεις | | | | | | | | |
| 2. Παραχωρήσεις και δικαιώματα βιομηχανικής ιδιοκτησίας | 5.956.803 | (5.956.803) | 0 | 0,00 | 0 | 0 | 0 | 0,00 |
| II. Ενοώματες Ακινήτοιοιήσεις | | | | | | | | |
| 6. Έπιπλα και λοιπός εξοπλισμός | 3.266.681 | (653.336) | 2.613.345 | 7.669,39 | 0 | 0 | 0 | 0,00 |
| 7. Ακινήτοιοιήσεις υπό εκτέλεση και προκαταβολές | 1.883.233.115 | 0 | 1.883.233.115 | 5.526.729,61 | 59.576.646 | 0 | 59.576.646 | 174.839,75 |
| | 1.886.499.796 | (653.336) | 1.885.846.460 | 5.534.399,00 | 59.576.646 | 0 | 59.576.646 | 174.839,75 |
| Σύνολο Ακινήτοιοιήσεων (Γ+ΓII) | 1.892.456.599 | (6.610.139) | 1.885.846.460 | 5.534.399,00 | 59.576.646 | 0 | 59.576.646 | 174.839,75 |
| III. Συμμετοχές & άλλες μακρ. χρηματ/μικές απαιτήσεις | | | | | | | | |
| 7. Λοιπές μακροπρόθεσμες απαιτήσεις | | | 4.536.002 | 13.311,82 | | | 0 | 0,00 |
| Σύνολο Παγίου Ενεργητικού (Γ+ΓII+ΓIII) | | | 1.890.382.462 | 5.547.710,82 | | | 59.576.646 | 174.839,75 |
| Δ. ΚΥΚΛΟΦΟΡΟΥΝ ΕΝΕΡΓΗΤΙΚΟ | | | | | | | | |
| I. Αποθέματα | | | | | | | | |
| 1. Αποθέματα πλοίων | | | 0 | 0,00 | | | 122.925.655 | 360.750,27 |
| II. Απαιτήσεις | | | | | | | | |
| 1. Πελάτες | | | 418.341.684 | 1.227.708,54 | | | 452.760.868 | 1.328.718,61 |
| 3α. Επιταγές εισπρακτές | | | 9.255.063 | 27.160,86 | | | 117.228.613 | 344.031,15 |
| 3β. Επιταγές σε καθυστέρηση | | | 476.712.345 | 1.399.009,08 | | | 0 | 0,00 |
| 5. Βραχυπρόθεσμες απαιτήσεις κατά συνδεδεμένων επιχειρήσεων | | | 0 | 0,00 | | | 1.732.223.237 | 5.083.560,49 |
| 11. Χρεώστες διάφοροι | | | 493.302.871 | 1.447.697,35 | | | 18.603.179 | 54.594,80 |
| 12. Λογάριασμαί διαχείρισεως προκ/λών και πιστώσεων | | | 61.012.920 | 179.054,79 | | | 37.534.730 | 110.153,28 |
| | | | 1.458.624.883 | 4.280.630,62 | | | 2.358.350.627 | 6.921.058,33 |
| IV. Διαθέσιμα | | | | | | | | |
| 1. Ταμείο | | | 141.278 | 414,61 | | | 2.674.528 | 7.848,94 |
| 3. Καταθέσεις όψεως και προθεσμίας | | | 24.509.159 | 71.927,10 | | | 0 | 0,00 |
| | | | 24.650.437 | 72.341,71 | | | 2.674.528 | 7.848,94 |
| Σύνολο Κυκλοφ/ντος Ενεργητικού (ΔI+ΔII) | | | 1.483.275.320 | 4.352.972,33 | | | 2.483.950.810 | 7.289.657,54 |
| Ε. ΜΕΤ/ΚΟΙ ΛΟΓ/ΣΜΟΙ ΕΝΕΡΓΗΤΙΚΟΥ | | | | | | | | |
| 1. Εξόδα επομένων χρήσεων | | | 385.306.963 | 1.130.761,45 | | | 369.798.296 | 1.085.248,12 |
| ΓΕΝΙΚΟ ΣΥΝΟΛΟ ΕΝΕΡΓΗΤΙΚΟΥ (Β+Γ+Δ+Ε) | | | 3.758.964.745 | 11.031.444,60 | | | 2.914.349.934 | 8.552.751,08 |
| ΛΟΓΑΡΙΑΣΜΟΙ ΤΑΞΕΩΣ ΧΡΕΩΣΤΙΚΟΙ | | | | | | | | |
| 4. Λοιποί λογ/σμοί τάξεως | | | 7.000.000 | 20.542,92 | | | 0 | 0,00 |
| ΚΑΤΑΣΤΑΣΗ ΛΟΓ/ΣΜΟΥ ΑΠΟΤ/ΩΝ ΧΡΗΣΕΩΣ 31ης ΔΕΚΕΜΒΡΙΟΥ 2001 (1 ΙΑΝΟΥΑΡΙΟΥ - 31 ΔΕΚΕΜΒΡΙΟΥ 2001) | | | | | | | | |
| I. ΑΠΟΤΕΛΕΣΜΑΤΑ ΕΚΜΕΤΑΛΛΕΥΣΕΩΣ | | | | | | | | |
| | | | | | | | | |
| Κύκλος εργασιών (πωλήσεων) | | | 0 | 0,00 | | | 0 | 0,00 |
| Μείον: Κόστος πωλήσεων | | | 0 | 0,00 | | | 0 | 0,00 |
| Μικτά αποστ/τα εκμ/σεως | | | 0 | 0,00 | | | 0 | 0,00 |
| ΚΛΘΔΑ ΑΠΟΤ/ΤΑ ΧΡΗΣΕΩΣ προ φόρων | | | 0 | 0,00 | | | 0 | 0,00 |

| ΠΑΘΗΤΙΚΟ | Ποσά Κλειομ. χρής. 2001 | | Ποσά Προηγ. χρής. 2000 | |
|---|-------------------------|---------------|------------------------|--------------|
| | ΔΡΧ. | ΕΥΡΩ | ΔΡΧ. | ΕΥΡΩ |
| Β. ΠΡΟΒΛΗΨΕΙΣ ΓΙΑ ΚΙΝΔΥΝΟΣ & ΕΞΟΔΑ | | | | |
| 1. Προβλέψεις για αποζ/ση προσ/κού | 80.370.501 | 235.863,54 | 76.619.901 | 224.856,64 |
| Γ. ΥΠΟΧΡΕΩΣΕΙΣ | | | | |
| I. Μακροπρόθεσμες Υποχρεώσεις | | | | |
| 4. Μακροπρόθεσμες υποχρ. προς συνδ. επιχ/σεις | 2.905.322.107 | 8.526.257,10 | 0 | 0,00 |
| II. Βραχυπρόθεσμες Υποχρεώσεις | | | | |
| 1. Προμηθευτές | 574.891.181 | 1.687.134,79 | 344.251.822 | 1.010.276,81 |
| 5. έποχρεώσεις από φόρους-τέλη | 33.128.408 | 97.222,03 | 20.660.353 | 60.632,00 |
| 6. Ασφαλιστικοί οργανισμοί | 60.167.405 | 176.573,46 | 74.944.931 | 219.941,10 |
| 8. Υποχρεώσεις προς συνδεδεμένες επιχειρήσεις | 0 | 0,00 | 2.228.183.953 | 6.539.057,82 |
| 11. Πιστωτικές διαφοροί | 4.953.468 | 14.536,96 | 51.097.357 | 149.955,56 |
| | 673.140.462 | 1.975.467,24 | 2.719.138.416 | 7.979.863,29 |
| Σύνολο Υποχρεώσεων (Γ I+ΓII) | 3.578.462.569 | 10.501.724,34 | 2.719.138.416 | 7.979.863,29 |
| Δ. ΜΕΤ/ΚΟΙ ΛΟΓ/ΣΜΟΙ ΠΑΘΗΤΙΚΟΥ | | | | |
| 2. Εξόδα χρήσεως δουλεωμένα | 38.021.238 | 111.581,04 | 118.591.617 | 348.031,15 |
| 3. Λοιποί μετ/κοί λογ/σμοί | 62.110.437 | 182.275,68 | 0 | 0,00 |
| | 100.131.675 | 293.856,72 | 118.591.617 | 348.031,15 |
| ΓΕΝΙΚΟ ΣΥΝΟΛΟ ΠΑΘΗΤΙΚΟΥ (Α+Β+Γ+Δ) | 3.758.964.745 | 11.031.444,60 | 2.914.349.934 | 8.552.751,08 |
| ΛΟΓΑΡΙΑΣΜΟΙ ΤΑΞΕΩΣ ΠΙΣΤΩΤΙΚΟΙ | | | | |
| 4. Λοιποί λογ/σμοί τάξεως | 7.000.000 | 20.542,92 | 0 | 0,00 |

Ο ΠΡΟΕΔΡΟΣ ΤΟΥ Δ.Σ.

ΒΟΥΛΣ, 18 ΦΕΒΡΟΥΑΡΙΟΥ 2002
Ο ΣΥΜΒΟΥΛΟΣ

Ο ΟΙΚΟΝΟΜΙΚΟΣ ΔΙΕΥΘΥΝΤΗΣ

ΓΕΡΑΣΙΜΟΣ ΣΠΡΙΝΤΖΗΣ
Α.Δ.Τ. Α 072802

ΣΠΥΡΙΔΩΝ ΠΑΣΧΑΛΗΣ
Α.Δ.Τ. Ξ 478214

ΝΙΚΟΛΑΟΣ ΤΑΠΙΡΗΣ
Α.Δ.Τ. Ν 255869

ΒΕΒΑΙΩΣΗ

Βεβαιώνουμε ότι ο παραπάνω Ισολογισμός έχει ελεγχθεί στα πλαίσια του ελέγχου των Οικονομικών Καταστάσεων των Πλοιοκτητριών εταιριών και του Ομίλου "ΓΡΑΜΜΕΣ ΣΠΡΙΝΤΖΗ ΝΑΥΤΙΛΙΑΚΗ Α.Ε."

Αθήνα, 25 ΦΕΒΡΟΥΑΡΙΟΥ 2002
Οι Ορκωτοί Ελεγκτές Λογιστές



Άθως Στυλιανού
Α.Μ.ΣΟΕΛ 12311
DRM ΣΤΥΛΙΑΝΟΥ Α.Ε.
Μέλος της RSM International

STRINTZIS LINES S.A.

ΙΣΟΛΟΓΙΣΜΟΣ ΤΗΣ 31ης ΔΕΚΕΜΒΡΙΟΥ 2001 (1 ΙΑΝΟΥΑΡΙΟΥ - 31 ΔΕΚΕΜΒΡΙΟΥ 2001) ΣΕ ΔΡΑΧΜΕΣ & ΕΥΡΩ

| ΕΝΕΡΓΗΤΙΚΟ | Ποσά Κλειομένης χρήσεως 2001 | | | | Ποσά Προηγούμενης χρήσεως 2000 | | | | Ποσά Κλειομ. χρίσ. 2001 | | Ποσά Προηγ. χρίσ. 2000 | |
|---|------------------------------|-----------------|-----------------|--------------|--------------------------------|-----------------|-----------------|--------------|-------------------------|------|------------------------|------|
| | Αξία Κτίσ. ΔΡΧ. | Αποσβέσεις ΔΡΧ. | Αναπ. Αξία ΔΡΧ. | ΕΥΡΩ | Αξία Κτίσ. ΔΡΧ. | Αποσβέσεις ΔΡΧ. | Αναπ. Αξία ΔΡΧ. | ΕΥΡΩ | ΔΡΧ. | ΕΥΡΩ | ΔΡΧ. | ΕΥΡΩ |
| Β. ΕΞΟΔΑ ΕΓΚΑΤΑΣΤΑΣΕΩΣ | | | | | | | | | | | | |
| 4. Λοιπά έξοδα πολυετούς αποσβέσεως | 0 | 0 | 0 | 0,00 | 5.133.793 | (1.188.773) | 3.945.020 | 11.577,46 | | | | |
| Γ. ΠΑΓΙΟ ΕΝΕΡΓΗΤΙΚΟ | | | | | | | | | | | | |
| I. Ανώματες Ακινήτοποιήσεις | | | | | | | | | | | | |
| 2. Παραχωρήσεις και δικαιώματα βιομηχανικής ιδιοκτησίας | 0 | 0 | 0 | 0,00 | 5.956.803 | (2.317.494) | 3.639.309 | 10.680,29 | | | | |
| II. Ενσώματες Ακινήτοποιήσεις | | | | | | | | | | | | |
| 5α. Λοιπά μεταφορικά μέσα | 6.862.163 | (6.862.162) | 1 | 0,00 | 0 | 0 | 0 | 0,00 | | | | |
| 7. Ακινήτοποιήσεις υπό εκτέλεση και προκαταβολές | 0 | 0 | 0 | 0,00 | 36.662.801 | 0 | 36.662.801 | 107.594,43 | | | | |
| | 6.862.163 | (6.862.162) | 1 | 0,00 | 36.662.801 | 0 | 36.662.801 | 107.594,43 | | | | |
| | 6.862.163 | (6.862.162) | 1 | 0,00 | 42.619.604 | (2.317.494) | 40.302.110 | 118.274,72 | | | | |
| Σύνολο Ακινήτοποιήσεων (Γ+ΠΙ) | | | | | | | | | | | | |
| III. Συμμετοχές και άλλες μακροπρόθεσμες χρηματοοικονομικές απαιτήσεις | | | | | | | | | | | | |
| 3. Μακροπ. απαιτήσεις κατά συνδ. επιχ. | | | 835.564.841 | 2.452.134,53 | | | 1.356.129.487 | 3.979.837,09 | | | | |
| | | | 835.564.841 | 2.452.134,53 | | | 1.356.129.487 | 3.979.837,09 | | | | |
| Σύνολο Παγίου Ενεργητικού (Γ+Γ II+ΓΙΙΙ) | | | 835.564.842 | 2.452.134,53 | | | 1.396.431.597 | 4.098.111,81 | | | | |
| Δ. ΚΥΚΛΟΦΟΡΟΥΝ ΕΝΕΡΓΗΤΙΚΟ | | | | | | | | | | | | |
| II. Απαιτήσεις | | | | | | | | | | | | |
| 1. Πελάτες | | | 0 | 0,00 | | | 194.132.253 | 569.720,48 | | | | |
| 3α. Επιταγές εισπρακτέες | | | 0 | 0,00 | | | 190.043.182 | 557.720,27 | | | | |
| 3β. Επιταγές σε καθυστέρηση | | | 0 | 0,00 | | | 396.198.907 | 1.162.726,07 | | | | |
| 5. Βραχυπρόθεσμες απαιτήσεις κατά συν/νων επιχ/σεων | | | 18.185.854 | 53.370,08 | | | 0 | 0,00 | | | | |
| 11. Χρεώστες διάφοροι | | | 0 | 0,00 | | | 85.236.804 | 250.144,69 | | | | |
| | | | 18.185.854 | 53.370,08 | | | 865.611.146 | 2.540.311,51 | | | | |
| IV. Διαθέσιμα | | | | | | | | | | | | |
| 1. Ταμείο | | | 45.319 | 133,00 | | | 185.465 | 544,28 | | | | |
| 3. Καταθέσεις όψεως και προθεσμίας | | | 6.937.901 | 20.360,68 | | | 62.780.272 | 184.241,44 | | | | |
| | | | 6.983.220 | 20.493,68 | | | 62.965.737 | 184.785,72 | | | | |
| Σύνολο Κυκλοφόντος Ενεργητικού (ΔII+ΔIV) | | | 25.169.074 | 73.863,76 | | | 928.576.883 | 2.725.097,23 | | | | |
| Ε. ΜΕΤ/ΚΟΙ ΛΟΓ/ΣΜΟΙ ΕΝΕΡΓΗΤΙΚΟΥ | | | | | | | | | | | | |
| 1. Έξοδα επομένων χρήσεων | | | 0 | 0,00 | | | 4.778.200 | 14.022,60 | | | | |
| ΓΕΝΙΚΟ ΣΥΝΟΛΟ ΕΝΕΡΓΗΤΙΚΟΥ (Β+Γ+Δ+Ε) | | | 860.733.916 | 2.525.998,29 | | | 2.333.731.700 | 6.848.809,10 | | | | |
| ΚΑΤΑΣΤΑΣΗ ΛΟΓ/ΣΜΟΥ ΑΠΟΤ/ΤΩΝ ΧΡΗΣΕΩΣ 31ης ΔΕΚΕΜΒΡΙΟΥ 2001 (1 ΙΑΝΟΥΑΡΙΟΥ - 31 ΔΕΚΕΜΒΡΙΟΥ 2001) | | | | | | | | | | | | |
| I. ΑΠΟΤΕΛΕΣΜΑΤΑ ΕΚΜΕΤΑΛΛΕΥΣΕΩΣ | | | | | | | | | | | | |
| | | | | | | | | | | | | |
| Κύκλος εργασιών (πωλήσεις) | | | 0 | 0,00 | | | 0 | 0,00 | | | | |
| Μείον: Κόστος πωλήσεων | | | 0 | 0,00 | | | 0 | 0,00 | | | | |
| Μικτά αποτ/τα (ζημιές) εκμ/σεως | | | 0 | 0,00 | | | 0 | 0,00 | | | | |
| ΚΑΘΑΡΑ ΑΠΟΤ/ΤΑ (ΖΗΜΙΕΣ) ΧΡΗΣΕΩΣ προ φόρων | | | 0 | 0,00 | | | 0 | 0,00 | | | | |

| ΠΑΘΗΤΙΚΟ | Ποσά Κλειομ. χρίσ. 2001 | | Ποσά Προηγ. χρίσ. 2000 | |
|--|-------------------------|--------------|------------------------|--------------|
| A. ΙΔΙΑ ΚΕΦΑΛΑΙΑ | ΔΡΧ. | ΕΥΡΩ | ΔΡΧ. | ΕΥΡΩ |
| I. Κεφάλαιο | | | | |
| 1. Καταβλημένο κεφάλαιο | 0 | 0,00 | 35.000 | 102,71 |
| V. Αποεξοματ. εις νέο | | | | |
| Κέρδη χρήσεως εις νέο | 481.684 | 1.413,60 | 0 | 0,00 |
| Σύνολο Ιδίων Κεφαλαίων (ΑI+ΑV) | 481.684 | 1.413,60 | 0 | 0,00 |
| B. ΠΡΟΒΛΕΨΕΙΣ ΓΙΑ ΚΙΝΔΥΝΟΥΣ ΚΑΙ ΕΞΟΔΑ | | | | |
| 2. Λοιπές προβλέψεις | 0 | 0,00 | 3.750.600 | 11.006,90 |
| Γ. ΥΠΟΧΡΕΩΣΕΙΣ | | | | |
| I. Μακροπρόθεσμες υποχρεώσεις | | | | |
| 4. Μακροπρόθεσμες υποχρεώσεις προς συνδεδεμένες επιχειρήσεις | 840.000.000 | 2.465.150,40 | 0 | 0,00 |
| II. Βραχυπρόθεσμες υποχρεώσεις | | | | |
| 1. Προμηθευτές | 0 | 0,00 | 48.464.952 | 142.230,23 |
| 5. Υποχρεώσεις από φόρους-τέλη | (3.404.458) | (9.991,07) | 0 | 0,00 |
| 6. Ασφαλιστικοί οργανισμοί | 23.718.191 | 69.605,85 | 0 | 0,00 |
| 8. Υποχρεώσεις προς συνδεδεμένες επιχ/σεις | 0 | 0,00 | 2.213.505.939 | 6.495.982,21 |
| 11. Πιστωτές διάφοροι | 0 | 0,00 | 2.971.666 | 8.720,96 |
| | 20.313.733 | 59.614,78 | 2.264.942.557 | 6.646.933,40 |
| Σύνολο Υποχρεώσεων (Γ+Γ II) | 860.313.733 | 2.524.765,18 | 2.264.942.557 | 6.646.933,40 |
| Δ. ΜΕΤΑΒΑΤΙΚΟΙ ΛΟΓΑΡΙΑΣΜΟΙ ΠΑΘΗΤΙΚΟΥ | | | | |
| 2. Έξοδα χρήσεως δουλεωμένα | 0 | 0,00 | 65.003.543 | 190.766,08 |
| 3. Λοιποί μεταβατικοί λογαριασμοί | (61.501) | (180,49) | 0 | 0,00 |
| | (61.501) | (180,49) | 65.003.543 | 190.766,08 |
| ΓΕΝΙΚΟ ΣΥΝΟΛΟ ΠΑΘΗΤΙΚΟΥ (Α+Β+Γ+Δ) | 860.733.916 | 2.525.998,29 | 2.333.731.700 | 6.848.809,10 |

Ο ΠΡΟΕΔΡΟΣ ΤΟΥ Δ.Σ.

ΓΕΡΑΣΙΜΟΣ ΣΤΡΙΝΤΖΗΣ
Α.Δ.Τ. Α 072802

ΒΟΥΛΑ, 18 ΦΕΒΡΟΥΑΡΙΟΥ 2002
Ο ΣΥΜΒΟΥΛΟΣ

ΣΠΥΡΙΔΩΝ ΠΑΣΧΑΛΗΣ
Α.Δ.Τ. Ξ 478214

Ο ΟΙΚΟΝΟΜΙΚΟΣ ΔΙΕΥΘΥΝΤΗΣ

ΝΙΚΟΛΑΟΣ ΤΑΠΙΡΗΣ
Α.Δ.Τ. Ν 255869

ΒΕΒΑΙΩΣΗ

Βεβαιώνουμε ότι ο παραπάνω Ισολογισμός έχει ελεγχθεί στα πλαίσια του ελέγχου των Οικονομικών Καταστάσεων των Πλειοκλητριών εταιριών και του Ομίλου "ΓΡΑΜΜΕΣ ΣΤΡΙΝΤΖΗ ΝΑΥΤΙΛΙΑΚΗ Α.Ε."

Αθήνα, 25 ΦΕΒΡΟΥΑΡΙΟΥ 2002
Οι Ορκωτοί Ελεγκτές Λογιστές

Άθως Στυλιανού
Α.Μ.Σ.ΟΕΛ 12311
DRM ΣΤΥΛΙΑΝΟΥ Α.Ε.
Μέλος της RSM International



BLUE GALAXY SHIPPING INC

ΙΣΟΛΟΓΙΣΜΟΣ ΤΗΣ 31ης ΔΕΚΕΜΒΡΙΟΥ 2001 (1 ΙΑΝΟΥΑΡΙΟΥ - 31 ΔΕΚΕΜΒΡΙΟΥ 2001) ΣΕ ΔΡΑΧΜΕΣ & ΕΥΡΩ

| ΕΝΕΡΓΗΤΙΚΟ | Ποσά κλειόμενης χρήσης 2001 | | | | ΠΑΘΗΤΙΚΟ | Χρήση 2001 |
|--|-----------------------------|------------------------|----------------------|---------------------|----------|------------|
| | Αξία κτήσης | Αποσβέσεις | Αναπ. Αξία | ΕΥΡΩ | | |
| B. ΕΞΟΔΑ ΕΓΚΑΤΑΣΤΑΣΕΩΣ | | | | ΔΡΧ. | | |
| 4. Λοιπά έξοδα πολυετ. αποσβ. | 6.727.532 | (1.345.506) | 5.382.026 | 15.794,65 | | |
| | <u>6.727.532</u> | <u>(1.345.506)</u> | <u>5.382.026</u> | <u>15.794,65</u> | | |
| Γ. ΠΑΓΙΟ ΕΝΕΡΓΗΤΙΚΟ | | | | | | |
| II. Ενσώματες Ακίνητοποιήσεις | | | | | | |
| 5α. Πλοία | 6.556.474.332 | (3.747.468.256) | 2.809.006.076 | 8.243.598,17 | | |
| Σύνολο Ακίνητοποιήσεων (Γ II) | <u>6.556.474.332</u> | <u>(3.747.468.256)</u> | <u>2.809.006.076</u> | <u>8.243.598,17</u> | | |
| Σύνολο Παγίου Ενεργητικού (Γ II) | | | <u>2.809.006.076</u> | <u>8.243.598,17</u> | | |
| Δ. ΚΥΚΛΟΦΟΡΟΥΝ ΕΝΕΡΓΗΤΙΚΟ | | | | | | |
| II. Απαιτήσεις | | | | | | |
| 1. Πελάτες | | | 9.012.000 | 26.447,54 | | |
| IV. Διαθέσιμα | | | | | | |
| 3. Καταθέσεις όψεως & προθεσμίας | | | 1.990.286 | 5.840,90 | | |
| Σύνολο Κυκλοφορούν Ενεργητικού (ΔII+ΔIV) | | | <u>11.002.286</u> | <u>32.288,44</u> | | |
| E. ΜΕΤ/ΚΟΙ ΛΟΓ/ΣΜΟΙ ΕΝΕΡΓΗΤΙΚΟΥ | | | | | | |
| 1. Έξοδα επόμενων χρήσεων | | | 2.798.535 | 8.212,87 | | |
| ΓΕΝΙΚΟ ΣΥΝΟΛΟ ΕΝΕΡΓΗΤΙΚΟΥ (B+Γ+Δ+E) | | | <u>2.828.188.923</u> | <u>8.299.894,13</u> | | |

| ΠΑΘΗΤΙΚΟ | Χρήση 2001 | |
|--|----------------------|---------------------|
| | ΔΡΧ. | ΕΥΡΩ |
| A. ΙΔΙΑ ΚΕΦΑΛΑΙΑ | | |
| I. Μετοχικό Κεφάλαιο | | |
| 1. Καταβλημένο | 377.646 | 1.108,28 |
| V. Αποτελέσματα εις νέον | | |
| Κέρδη χρήσεως εις νέο | 314.111.833 | 921.824,90 |
| Σύνολο Ιδίων Κεφαλαίων (AI+AV) | <u>314.489.479</u> | <u>922.933,18</u> |
| Γ. ΥΠΟΧΡΕΩΣΕΙΣ | | |
| I. Μακρο/θεσμες Υποχρεώσεις | | |
| 8. Μακρο/θεσμες υποχρεώσεις προς σύνδ. επιχ/σεις | 2.513.699.444 | 7.376.960,95 |
| Σύνολο Υποχρεώσεων (Γ I) | <u>2.513.699.444</u> | <u>7.376.960,95</u> |
| ΓΕΝΙΚΟ ΣΥΝΟΛΟ ΠΑΘΗΤΙΚΟΥ (A+Γ) | <u>2.828.188.923</u> | <u>8.299.894,13</u> |

ΚΑΤΑΣΤΑΣΗ ΛΟΓ/ΣΜΟΥ ΑΠΟΤ/ΤΩΝ ΧΡΗΣΕΩΣ 31 ΔΕΚΕΜΒΡΙΟΥ 2001 (1 ΙΑΝΟΥΑΡΙΟΥ - 31 ΔΕΚΕΜΒΡΙΟΥ 2001)

| I. ΑΠΟΤΕΛΕΣΜΑΤΑ ΕΚΜΕΤΑΛΛΕΥΣΕΩΣ | Ποσά κλειόμενης χρήσης 2001 | | Καθαρά αποτ/τα (κέρδη) χρήσ. | Χρήση 2001 |
|--|-----------------------------|--------------------|------------------------------|-------------|
| | ΔΡΧ. | ΕΥΡΩ | | |
| Κύκλος εργασιών (πωλήσεις) | | 738.589.079 | 2.167.539,49 | 314.111.833 |
| Μείον: Κόστος πωλήσεων | | 519.021.880 | 1.523.175,00 | 921.824,90 |
| Μικτά αποτ/τα (κέρδη) εκμ/σεως | | 219.567.199 | 644.364,49 | 314.111.833 |
| Σύνολο | | 219.567.199 | 644.364,49 | 921.824,90 |
| Μείον: 1. Έξοδα διοικ. λειτουργίας | 2.815.431 | | | |
| 3. Έξοδα λειτ. διαθέσεως | <u>21.383.004</u> | 24.198.435 | 71.015,22 | |
| Μερικά αποτ/τα (κέρδη) εκμ/σεως | | 195.368.764 | 573.349,27 | |
| Πλέον: 4. Πιστ. τόκοι & συν. έσοδα | 3.685.014 | | | |
| Μείον: 3. Χρεωστ. τόκοι & συν. έξοδα | <u>108.441.939</u> | (104.756.925) | (307.430,45) | |
| Ολικά αποτ/τα (κέρδη) εκμ/σεως | | 90.611.839 | 265.918,82 | |
| II. ΠΛΕΟΝ: ΕΚΤΑΚΤΑ ΑΠΟΤΕΛΕΣΜΑΤΑ | | | | |
| 1. Εκτακτα & ανόργανα έσοδα | 219.741.123 | | | |
| 3. Έσοδα προηγ. χρήσεων | <u>3.758.871</u> | 223.499.994 | 655.906,08 | |
| Οργανικά & έκτακτα αποτ/τα (κέρδη) | | 314.111.833 | 921.824,90 | |
| Μείον: Σύνολο αποσβ. παγίων στοιχείων | | 0 | 0,00 | |
| Μείον: Οι από αυτές ενσ/νες στο λειτουργικό κόστος | | 0 | 0,00 | |
| ΚΑΘΑΡΑ ΑΠΟΤ/ΤΑ (ΚΕΡΔΗ) ΧΡΗΣΕΩΣ ΠΡΟ ΦΟΡΩΝ | | <u>314.111.833</u> | <u>921.824,90</u> | |

ΠΙΝΑΚΑΣ ΔΙΑΘΕΣΕΩΣ ΑΠΟΤΕΛΕΣΜΑΤΩΝ

| Καθαρά αποτ/τα (κέρδη) χρήσ. | Χρήση 2001 | |
|------------------------------|--------------------|-------------------|
| | ΔΡΧ. | ΕΥΡΩ |
| Σύνολο | 314.111.833 | 921.824,90 |
| Κέρδη προς διάθεση | 314.111.833 | 921.824,90 |
| Κέρδη χρήσεως εις νέο | <u>314.111.833</u> | <u>921.824,90</u> |

Ο ΠΡΟΕΔΡΟΣ ΤΟΥ Δ.Σ.

**ΒΟΥΛΑ, 18 ΦΕΒΡΟΥΑΡΙΟΥ 2002
Ο ΣΥΜΒΟΥΛΟΣ**

Ο ΟΙΚΟΝΟΜΙΚΟΣ ΔΙΕΥΘΥΝΤΗΣ

**ΓΕΡΑΣΙΜΟΣ ΣΤΡΙΝΤΖΗΣ
Α.Δ.Τ. Α 072802**

**ΣΠΥΡΟΣ ΠΑΣΧΑΛΗΣ
Α.Δ.Τ. Ξ 478214**

**ΝΙΚΟΛΑΟΣ ΤΑΠΙΡΗΣ
Α.Δ.Τ Ν 255869**

Βεβαιώνουμε ότι ο παραπάνω ισολογισμός έχει ελεγχθεί στα πλαίσια του ελέγχου των οικονομικών καταστάσεων των Πλοικτητριών εταιριών και του Ομίλου "ΓΡΑΜΜΕΣ ΣΤΡΙΝΤΖΗ ΝΑΥΤΙΛΙΑΚΗ Α.Ε."

**ΑΘΗΝΑ, 25 ΦΕΒΡΟΥΑΡΙΟΥ 2002
Ο ΟΡΚΩΤΟΣ ΕΛΕΓΚΤΗΣ - ΛΟΓΙΣΤΗΣ
Άδως Στυλιανού
Α.Μ. Σ.Ο.Ε. 1231
DRM ΣΤΥΛΙΑΝΟΥ Α.Ε.
Μέλος της RSM International**



BLUE ISLAND SHIPPING INC

ΙΣΟΛΟΓΙΣΜΟΣ ΤΗΣ 31ης ΔΕΚΕΜΒΡΙΟΥ 2001 (1 ΙΑΝΟΥΑΡΙΟΥ - 31 ΔΕΚΕΜΒΡΙΟΥ 2001) ΣΕ ΔΡΑΧΜΕΣ & ΕΥΡΩ

| ΕΝΕΡΓΗΤΙΚΟ | Ποσά κλειόμενης χρήσης 2001 | | | | ΠΑΘΗΤΙΚΟ | Χρήση 2001 | |
|--|-----------------------------|------------------------|----------------------|----------------------|---|----------------------|---------------------|
| | Αξία κτίσης | Αποσβέσεις | Αναπ. Αξία | ΕΥΡΩ | | ΔΡΧ. | ΕΥΡΩ |
| | ΔΡΧ. | | | | | ΕΥΡΩ | |
| B. ΕΞΟΔΑ ΕΓΚΑΤΑΣΤΑΣΕΩΣ | | | | | A. ΙΔΙΑ ΚΕΦΑΛΑΙΑ | | |
| 4. Λοιπά έξοδα πολυετ. αποσβ. | 6.808.626 | (1.361.725) | 5.446.901 | 15.985,04 | I. Μετοχικό Κεφάλαιο | | |
| | <u>6.808.626</u> | <u>(1.361.725)</u> | <u>5.446.901</u> | <u>15.985,04</u> | 1. Καταβλημένο | 377.646 | 1.108,28 |
| G. ΠΑΓΙΟ ΕΝΕΡΓΗΤΙΚΟ | | | | | V. Αποτελέσματα εις νέον | | |
| II. Ενσώματες Ακίνητοποιήσεις | | | | | Κέρδη χρήσης εις νέο | 395.967.370 | 1.162.046,57 |
| 5β. Πλοία | 7.604.624.892 | (4.171.182.189) | 3.433.442.703 | 10.076.134,12 | Σύνολο Ιδίων Κεφαλαίων (AI+AV) | <u>396.345.016</u> | <u>1.163.154,85</u> |
| Σύνολο Ακίνητοποιήσεων (Γ II) | <u>7.604.624.892</u> | <u>(4.171.182.189)</u> | <u>3.433.442.703</u> | <u>10.076.134,12</u> | Γ. ΥΠΟΧΡΕΩΣΕΙΣ | | |
| Σύνολο Παγίου Ενεργητικού (Γ II) | | | <u>3.433.442.703</u> | <u>10.076.134,12</u> | I. Μακρ/θεσμες Υποχρεώσεις | | |
| Δ. ΚΥΚΛΟΦΟΡΟΥΝ ΕΝΕΡΓΗΤΙΚΟ | | | | | 8. Μακρ/θεσμες υποχρεώσεις προς σύνδ. επιχ/σεις | 3.388.868.975 | 9.945.323,48 |
| II. Απαιτήσεις | | | | | II. Βραχυπρ/σμες Υποχρεώσεις | | |
| 1. Πελάτες | | | 91.101.576 | 267.356,06 | 1. Προμηθευτές | 10.926.588 | 32.066,29 |
| IV. Διαθέσιμα | | | | | Σύνολο Υποχρεώσεων (Γ I+Γ II) | <u>3.399.795.563</u> | <u>9.977.389,77</u> |
| 3. Καταθέσεις όψεως & προθεσμίας | | | 263.112.982 | 772.158,42 | Δ. ΜΕΤΑΒΑΤΙΚΟΙ ΛΟΓ/ΣΜΟΙ ΠΑΘΗΤΙΚΟΥ | | |
| Σύνολο Κυκλοφ/ντος Ενεργητικού (ΔII+ΔIV) | | | <u>354.214.558</u> | <u>1.039.514,48</u> | 2. Έξοδα χρήσεως δουλευμένα | 162.929 | 478,15 |
| E. ΜΕΤ/ΚΟΙ ΛΟΓ/ΣΜΟΙ ΕΝΕΡΓΗΤΙΚΟΥ | | | | | ΓΕΝΙΚΟ ΣΥΝΟΛΟ ΠΑΘΗΤΙΚΟΥ | | |
| 1. Έξοδα επόμενων χρήσεων | | | 3.199.346 | 9.389,13 | (A+Γ+Δ) | 3.796.303.508 | 11.141.022,77 |
| ΓΕΝΙΚΟ ΣΥΝΟΛΟ ΕΝΕΡΓΗΤΙΚΟΥ | | | <u>3.796.303.508</u> | <u>11.141.022,77</u> | | | |
| (B+Γ+Δ+E) | | | | | | | |

ΚΑΤΑΣΤΑΣΗ ΛΟΓ/ΣΜΟΥ ΑΠΟΤ/ΤΩΝ ΧΡΗΣΕΩΣ 31 ΔΕΚΕΜΒΡΙΟΥ 2001 (1 ΙΑΝΟΥΑΡΙΟΥ - 31 ΔΕΚΕΜΒΡΙΟΥ 2001)

| I. ΑΠΟΤΕΛΕΣΜΑΤΑ ΕΚΜΕΤΑΛΛΕΥΣΕΩΣ | Ποσά κλειόμενης χρήσης 2001 | | | | ΠΑΙΝΑΚΑΣ | Χρήση 2001 | |
|--|-----------------------------|--------------------|--------------------|---------------------|------------------------------|--------------------|---------------------|
| | ΔΡΧ. | | | | | ΔΡΧ. | ΕΥΡΩ |
| | ΕΥΡΩ | | | | | ΕΥΡΩ | |
| Κύκλος εργασιών (πωλήσεις) | | | 1.272.487.925 | 3.734.373,95 | Καθαρά αποτ/τα (κέρδη) χρήσ. | 395.967.370 | 1.162.046,57 |
| Μείον: Κόστος πωλήσεων | | | 710.558.466 | 2.085.277,96 | Σύνολο | <u>395.967.370</u> | <u>1.162.046,57</u> |
| Μικτά αποτ/τα (κέρδη) εκμ/σεως | | | 561.929.459 | 1.649.095,99 | Κέρδη προς διάθεση | <u>395.967.370</u> | <u>1.162.046,57</u> |
| Σύνολο | | | 561.929.459 | 1.649.095,99 | Κέρδη χρήσεως εις νέο | <u>395.967.370</u> | <u>1.162.046,57</u> |
| Μείον: 1. Έξοδα διοικ. λειτουργίας | | 2.831.650 | | | | | |
| 3. Έξοδα λειτ. διαθέσεως | | <u>44.210.253</u> | 47.041.903 | 138.054,01 | | | |
| Μερικά αποτ/τα (κέρδη) εκμ/σεως | | | 514.887.556 | 1.511.041,98 | | | |
| Πλέον: 4. Πιστ. τόκοι & συν. έσοδα | | 930.643 | | | | | |
| Μείον: 3. Χρεωστ. τόκοι & συν. έξοδα | | <u>122.293.898</u> | (121.363.255) | (356.165,09) | | | |
| Ολικά αποτ/τα (κέρδη) εκμ/σεως | | | <u>393.524.301</u> | 1.154.876,89 | | | |
| II. ΠΛΕΟΝ: ΕΚΤΑΚΤΑ ΑΠΟΤΕΛΕΣΜΑΤΑ | | | | | | | |
| 1. Εκτακτα & ανόργανα έσοδα | | 2.154.237 | | | | | |
| 3. Έσοδα προηγ. χρήσεων | | <u>3.047.591</u> | 5.201.828 | 15.265,82 | | | |
| Μείον: 3. Έξοδα προηγ. χρήσεων | | 2.758.759 | 2.758.759 | 8.096,14 | | | |
| Οργανικά & έκτακτα αποτ/τα (κέρδη) | | | 395.967.370 | 1.162.046,57 | | | |
| Μείον: Σύνολο αποσβ. παγίων στοιχείων | | 149.139.949 | | | | | |
| Μείον: Οι από αυτές ενσ/νες στο λειτουργικό κόστος | | <u>149.136.949</u> | 0 | 0,00 | | | |
| ΚΑΘΑΡΑ ΑΠΟΤ/ΤΑ (ΚΕΡΔΗ) ΧΡΗΣΕΩΣ ΠΡΟ ΦΟΡΩΝ | | | <u>395.967.370</u> | <u>1.162.046,57</u> | | | |

Ο ΠΡΟΕΔΡΟΣ ΤΟΥ Δ.Σ.

ΓΕΡΑΣΙΜΟΣ ΣΤΡΙΝΤΖΗΣ
Α.Δ.Τ. Α 072802

ΒΟΥΛΑ, 18 ΦΕΒΡΟΥΑΡΙΟΥ 2002
Ο ΣΥΜΒΟΥΛΟΣ

ΣΠΥΡΟΣ ΠΑΣΧΑΛΗΣ
Α.Δ.Τ. Ξ 478214

Ο ΟΙΚΟΝΟΜΙΚΟΣ ΔΙΕΥΘΥΝΤΗΣ

ΝΙΚΟΛΑΟΣ ΤΑΠΙΡΗΣ
Α.Δ.Τ Ν 255869

Βεβαιώνουμε ότι ο παραπάνω ισολογισμός έχει ελεγχθεί στα πλαίσια του ελέγχου των οικονομικών καταστάσεων των Πλοικτητριών εταιριών και του Ομίλου "ΓΡΑΜΜΕΣ ΣΤΡΙΝΤΖΗ ΝΑΥΤΙΛΙΑΚΗ Α.Ε."

ΑΘΗΝΑ, 25 ΦΕΒΡΟΥΑΡΙΟΥ 2002
Ο ΟΡΚΩΤΟΣ ΕΛΕΓΚΤΗΣ - ΛΟΓΙΣΤΗΣ
Δθως Στυλιανού
Α.Μ. Σ.Ο.Ε. 1231
DRM ΣΤΥΛΙΑΝΟΥ Α.Ε.
Μέλος της RSM International

RSM



ΓΡΑΜΜΕΣ ΣΤΡΙΝΤΖΗ ΝΑΥΤΙΛΙΑΚΗ Α.Ε.
ΤΡΙΜΗΝΙΑΙΑ ΣΥΝΟΠΤΙΚΗ ΚΑΤΑΣΤΑΣΗ ΙΣΟΛΟΓΙΣΜΟΥ (1 ΙΑΝΟΥΑΡΙΟΥ - 31 ΜΑΡΤΙΟΥ 2001)
(ΣΕ ΔΡΑΧΜΕΣ) ΑΡ.Μ.Α.Ε. 27574/06/Β/92/34

| I. ΚΑΤΑΣΤΑΣΗ ΙΣΟΛΟΓΙΣΜΟΥ ΤΗΣ ΠΕΡΙΟΔΟΥ | 1/1 - 31/3/2001 | | 1/1 - 31/3/2000 | |
|--|------------------------|------------------------|------------------------|-----------------------|
| | ΔΡΧ. | ΕΥΡΩ | ΔΡΧ. | ΕΥΡΩ |
| ΕΝΕΡΓΗΤΙΚΟ | | | | |
| Δαπάνες πολυετούς απόσβεσης (αναπόσβεστο υπόλοιπο) | 958.216.151 | 2.812.079,68 | 3.070.675.670 | 9.011.520,67 |
| Πάγια - Ενεργητικό | 53.796.589.372 | 157.877.004,76 | 54.890.915.420 | 161.088.526,54 |
| Μείον: Αποσβέσεις (έως 31/3/2001) | (14.324.752.220) | (42.038.891,33) | (5.482.848.802) | (16.090.532,07) |
| Συμμετοχές - Άλλες μακρ/σμες απαιτήσεις | 86.243.364.433 | 253.098.648,37 | 4.854.247.070 | 14.245.772,77 |
| Αποθέματα | 554.371.939 | 1.626.916,92 | 616.623.529 | 1.809.606,83 |
| Πελάτες | 1.572.503.066 | 4.614.829,25 | 2.370.558.684 | 6.956.885,35 |
| Απαιτήσεις | 86.097.593.608 | 252.670.854,32 | 42.383.743.253 | 124.383.692,60 |
| Χρεόγραφα | 26.413.034 | 77.514,41 | 26.413.034 | 77.514,41 |
| Διαθέσιμα | 9.916.246.008 | 29.101.235,53 | 5.743.276.483 | 16.854.809,93 |
| Μεταβατικοί λογ/σμοί Ενεργητικού | 2.374.179.500 | 6.967.511,37 | 2.210.390.473 | 6.486.839,25 |
| Σύνολο Ενεργητικού | 227.214.724.891 | 666.807.703,28 | 110.683.994.814 | 324.824.636,28 |
| ΠΑΘΗΤΙΚΟ | | | | |
| Καταβλημένο Μετοχικό Κεφάλαιο (105.000.000 μετ. Χ 500 Δρχ.) | 52.500.000.000 | 154.071.900,22 | 37.125.616.000 | 108.952.651,50 |
| Αποθεματικά και λοιποί λογαριασμοί ιδίων κεφαλαίων | 32.494.013.850 | 95.360.275,43 | 20.194.511.662 | 59.264.891,16 |
| Αποτελέσματα εις Νεόν Υπόλοιπο ζημιών τριμήνων εις Νέο | (420.190.738) | (1.233.134,97) | (549.202.072) | (1.611.744,90) |
| Προβλέψεις Διάφορες | 596.871.527 | 1.751.640,58 | 10.984.366 | 32.235,86 |
| Μακροπρόθεσμες υποχρεώσεις | 114.451.709.625 | 335.881.759,72 | 40.993.429.897 | 120.303.536,01 |
| Βραχυπρόθεσμες υποχρεώσεις | 25.816.436.031 | 75.763.568,69 | 12.423.572.105 | 36.459.492,60 |
| Μετ/κοί λογαριασμοί Παθητικού | 1.775.884.596 | 5.211.693,61 | 485.082.856 | 1.423.574,05 |
| Σύνολο Παθητικού | 227.214.724.891 | 666.807.703,28 | 110.683.994.814 | 324.824.636,28 |
| Λογαριασμοί Τάξεως | 29.531.575.248 | 86.666.398,38 | 29.531.575.248 | 86.666.398,38 |
| II. ΚΑΤΑΣΤΑΣΗ ΑΠΟΤΕΛΕΣΜΑΤΩΝ | | | | |
| | | 1/1 - 31/3/2001 | 1/1 - 31/3/2000 | |
| ΕΣΟΔΑ | | | | |
| Έσοδα από Πωλήσεις | 2.424.678.863 | 7.115.712,00 | 3.326.662.073 | 9.762.764,70 |
| Μείον: Κόστος Εκμεταλλεύσεως | 2.526.228.214 | 7.413.729,16 | 3.484.032.201 | 10.224.599,27 |
| Μικτά αποτελέσματα εκμεταλλεύσεως | (101.549.351) | (298.017,16) | (157.370.128) | (461.834,57) |
| Μείον: Εξοδα Διοικητικής Λειτουργίας | 201.939.281 | 592.631,79 | 237.383.450 | 696.649,89 |
| Εξοδα Λειτουργίας Διαθέσεως | 205.514.272 | 603.123,32 | 296.664.956 | 870.623,50 |
| Χρηματοοικονομικά Αποτελέσματα (+/-) | 52.800.233 | 154.952,99 | (198.907.337) | (583.733,93) |
| Σύνολο | (354.653.320) | (1.040.802,12) | (732.955.743) | (2.151.007,32) |
| Καθαρά Αποτελέσματα Εκμετάλλευσης | (456.202.671) | (1.338.819,29) | (890.325.871) | (2.612.841,89) |
| Πλέον: Ανόργανα Έσοδα - Κέρδη | 37.138.194 | 108.989,56 | 397.110.868 | 1.165.402,40 |
| Μείον: Ανόργανα Εξοδα - Ζημίες | 1.126.261 | 3.305,24 | 55.987.069 | 164.305,41 |
| Συνολικά Καθαρά Αποτελέσματα προ φόρων | (420.190.738) | (1.233.134,97) | (549.202.072) | (1.611.744,90) |

- Σημειώσεις:** 1. Έχουν τηρηθεί οι βασικές λογιστικές αρχές του ισολογισμού της 31/12/2000.
2. Αριθμός απασχολούμενου προσωπικού και πληρωμάτων για την περίοδο αυτή είναι κατά μέσο όρο άτομα 376.
3. Το σύνολο του κύκλου Εργασιών των Οικονομικών Καταστάσεων ανήκουν στην κατηγορία Οικονομικής δραστηριότητας (ΣΤΑΚΟΔ) 6110.
4. Η μετατροπή των δρχ σε ΕΥΡΩ για τις χρήσεις 2001 και 2000 έγινε με τη σταθερή ισοτιμία 1ΕΥΡΩ=340,75 δρχ

Ο ΠΡΟΕΔΡΟΣ ΤΟΥ Δ.Σ.
ΓΕΡΑΣΙΜΟΣ ΣΤΡΙΝΤΖΗΣ
Α.Δ.Τ. Α. 072802

Πειραιάς, 24 Μαΐου 2001
Ο ΕΝΤΕΤΛΗΜΕΝΟΣ ΣΥΜΒΟΥΛΟΣ
ΣΠΥΡΟΣ ΠΑΣΧΑΛΗΣ
Α.Δ.Τ. Ξ 478214

Ο ΟΙΚΟΝΟΜΙΚΟΣ ΔΙΕΥΘΥΝΤΗΣ
ΝΙΚΟΛΑΟΣ ΤΑΠΙΡΗΣ
Α.Δ.Τ. Ν 255869



ΓΡΑΜΜΕΣ ΣΤΡΙΝΤΖΗ ΝΑΥΤΙΛΙΑΚΗ Α.Ε.
ΣΥΝΟΠΤΙΚΗ ΚΑΤΑΣΤΑΣΗ ΙΣΟΛΟΓΙΣΜΟΥ (1 ΙΑΝΟΥΑΡΙΟΥ - 30 ΙΟΥΝΙΟΥ 2001)
(ΣΕ ΔΡΑΧΜΕΣ ΚΑΙ ΕΥΡ) ΑΡ.Μ.Α.Ε. 27574/06/Β/92/34

| I. ΚΑΤΑΣΤΑΣΗ ΙΣΟΛΟΓΙΣΜΟΥ ΤΗΣ ΠΕΡΙΟΔΟΥ | 1/1 - 30/6/2001 | | 1/1 - 30/6/2000 | |
|---|------------------------|-----------------------|------------------------|-----------------------|
| ΕΝΕΡΓΗΤΙΚΟ | ΔΡΧ. | ΕΥΡΩ | ΔΡΧ. | ΕΥΡΩ |
| Δαπάνες πολυετούς απόσβεσης (αναπόσβεστο υπόλοιπο) | 960.549.817 | 2.818.928,30 | 3.473.937.912 | 10.194.975,53 |
| Πάγια - Ενεργητικό | 45.994.407.563 | 134.979.919,48 | 51.469.490.320 | 151.047.660,51 |
| Μειών: Αποσβέσεις (έως 30/6/2001) | (10.532.342.893) | (30.909.296,82) | (11.640.424.726) | (34.161.187,75) |
| Συμμετοχές και μακροπρόθεσμες απαιτήσεις | 89.144.119.725 | 261.611.503,23 | 51.575.531.410 | 151.358.859,60 |
| Αποθέματα | 527.497.661 | 1.548.048,90 | 722.946.727 | 2.121.633,83 |
| Πελάτες | 1.388.160.341 | 4.073.838,12 | 2.662.857.021 | 7.814.694,12 |
| Λοιπές Απαιτήσεις | 103.837.622.883 | 304.732.568,99 | 50.798.238.572 | 149.077.736,09 |
| Χρεόγραφα | 26.413.034 | 77.514,41 | 26.413.034 | 77.514,41 |
| Διαθέσιμα | 6.438.625.143 | 18.895.451,63 | 7.430.990.971 | 21.807.750,47 |
| Μεταβατικοί Λογ/σμοί Ενεργητικού | 3.078.720.220 | 9.035.129,02 | 3.083.905.064 | 9.050.345,00 |
| Σύνολο Ενεργητικού | 240.863.773.494 | 706.863.605,26 | 159.603.886.305 | 468.389.981,81 |
| ΠΑΘΗΤΙΚΟ | | | | |
| Καταβλημένο Μετοχικό Κεφάλαιο (105.000.000 μετ. Χ 500 Δρχ.) | 52.500.000.000 | 154.071.900,22 | 37.125.616.000 | 108.952.651,50 |
| Αποθεματικά και λοιποί λογαριασμοί ιδίων κεφαλαίων | 32.494.013.850 | 95.360.275,42 | 20.194.511.662 | 59.264.891,16 |
| Αποτελέσματα περιόδου (1/1-30/6/2001) | 29.821.387 | 87.516,91 | (106.248.744) | (311.808,50) |
| Προβλέψεις Διάφορες | 240.758.539 | 706.554,77 | (159.482.774) | (468.034,55) |
| Υποχρεώσεις Μακροπρόθεσμες | 114.349.484.625 | 335.581.759,72 | 83.752.506.116 | 245.788.719,34 |
| Υποχρεώσεις Βραχυπρόθεσμες | 39.414.843.062 | 115.670.852,71 | 18.040.180.785 | 52.942.570,17 |
| Μετ/κοί λογαριασμοί Παθητικού | 1.834.852.031 | 5.384.745,51 | 756.803.260 | 2.220.992,69 |
| Σύνολο Παθητικού | 240.863.773.494 | 706.863.605,26 | 159.603.886.305 | 468.389.981,81 |
| Λογαριασμοί Τάξεως | 29.531.575.248 | 86.666.398,38 | 29.531.575.248 | 86.666.398,38 |
| II. ΚΑΤΑΣΤΑΣΗ ΑΠΟΤΕΛΕΣΜΑΤΩΝ | | | | |
| | 1/1 - 30/6/2001 | | 1/1 - 30/6/2000 | |
| ΕΣΟΔΑ | | | | |
| Έσοδα από τις Πωλήσεις | 6.648.963.908 | 19.512.733,41 | 8.667.725.580 | 25.437.199,06 |
| Μειών: Κόστος Πωληθέντων | 5.895.334.484 | 17.301.054,98 | 7.575.387.083 | 22.231.510,15 |
| Πλέον: Άλλα έσοδα εκμεταλλεύσεως | 0 | 0,00 | 1.350.000 | 3.961,85 |
| Μικτά αποτελέσματα εκμεταλλεύσεως | 753.629.424 | 2.211.678,43 | 1.093.688.497 | 3.209.650,76 |
| Μειών: Έξοδα Διοικητικής Λειτουργίας | 408.417.652 | 1.198.584,45 | 567.504.063 | 1.665.455,80 |
| Έξοδα Λειτουργίας Διαθέσεως | 366.967.367 | 1.076.940,18 | 562.299.444 | 1.650.181,79 |
| Χρηματοοικονομικά Αποτελέσματα (+/-) | (377.708.872) | (1.108.463,31) | (409.717.654) | (1.202.399,57) |
| Σύνολο | (1.153.093.891) | (3.383.987,94) | (1.539.521.161) | (4.518.037,16) |
| Καθαρά Αποτελέσματα Εκμετάλλευσης | (399.464.467) | (1.172.309,51) | (445.832.664) | (1.308.386,40) |
| Πλέον: Ανόργανα Έσοδα - Κέρδη | 439.811.879 | 1.290.717,18 | 7.285.396.015 | 21.380.472,53 |
| Μειών: Ανόργανα Έξοδα - Ζημιές | 10.526.025 | 30.890,76 | 6.945.812.095 | 20.383.894,63 |
| Συνολικά Καθαρά Αποτελέσματα προ φόρων | 29.821.387 | 87.516,91 | (106.248.744) | (311.808,50) |

- Σημειώσεις:**
- Έχουν τηρηθεί οι βασικές λογιστικές αρχές του ισολογισμού της 31/12/2000.
 - Αριθμός απασχολούμενου προσωπικού για την περίοδο 1/1-30/6/2001 ήταν κατά μέσο όρο άτομα 399.
 - Το σύνολο του κύκλου Εργασιών των Οικονομικών Καταστάσεων ανήκει στην κατηγορία Οικονομικής δραστηριότητας (ΣΤΑΚΟΔ) 61.10.
 - Ορισμένα στοιχεία της λογιστικής κατάστασης του 2000 έχουν αναπροσαρμοστεί ώστε να είναι συγκρίσιμα με τα αντίστοιχα του 2001.
 - Επί των πλοίων της εταιρίας έχουν εγγραφεί υποθήκες για εξασφάλιση των Μακροπρόθεσμων Υποχρεώσεων.
 - Η μετατροπή των δρχ. σε ευρώ για τις χρήσεις 2001 και 2000 έγινε με την σταθερή ισοτιμία (1ΕΥΡΩ=340,75ΔΡΧ.).
 - Τακτικός φορολογικός έλεγχος της εταιρίας ΡΑΜΜΕΣ ΣΤΡ ΝΤΖΗ ΝΑΥΤ Α ΚΗ Α.Ε. για τις χρήσεις 1993 - 1999 βρίσκεται ήδη σε εξέλιξη.

Ο ΠΡΟΕΔΡΟΣ ΤΟΥ Δ.Σ.
ΓΕΡΑΣΙΜΟΣ ΣΤΡΙΝΤΖΗΣ
Α.Δ.Τ. Α. 072802

Πειραιάς, 10 Αυ ο ου 2001
Ο ΕΝΤΕΤΑΛΜΕΝΟΣ ΣΥΜΒΟΥΛΟΣ
ΣΠΥΡΟΣ ΠΑΞΧΑΛΗΣ
Α.Δ.Τ. Ξ 478214

Ο ΟΙΚΟΝΟΜΙΚΟΣ ΔΙΕΥΘΥΝΤΗΣ
ΝΙΚΟΛΑΟΣ ΤΑΠΙΡΗΣ
Α.Δ.Τ. Ν 255869

ΠΙΣΤΟΠΟΙΗΤΙΚΟ ΕΛΕΓΧΟΥ ΟΡΚΩΤΩΝ ΕΛΕΓΚΤΩΝ ΛΟΓΙΣΤΩΝ
ΠΡΟΣ ΤΟ ΔΙΟΙΚΗΤΙΚΟ ΣΥΜΒΟΥΛΙΟ ΤΗΣ ΓΡΑΜΜΕΣ ΣΤΡΙΝΤΖΗ ΝΑΥΤΙΛΙΑΚΗ Α.Ε.

Διενεργήσαμε τον έλεγχο που προβλέπεται από τις διατάξεις του άρθρου 6 του Π.Δ. 360/1985, όπως τροποποιήθηκε με το άρθρο 90 του Ν. 2533/1997, εφαρμόζοντας, στα πλαίσια των αρχών και κανόνων ελεγκτικής που ακολουθεί το Σώμα Ορκωτών Ελεγκτών Λογιστών, τις ελεγκτικές διαδικασίες που κρίναμε κατάλληλες, για να διαπιστώσουμε ότι οι ανωτέρω συνοπτικές οικονομικές καταστάσεις της ΡΑΜΜΕΣ ΣΤΡ ΝΤΖΗ ΝΑΥΤ Α ΚΗ Α.Ε. που καλύπτουν την περίοδο από 1 Ιανουαρίου 2001 μέχρι 30 Ιουνίου 2001 δεν περιέχουν ανακρίβειες ή παραλείψεις που να επηρεάζουν ουσιωδώς την περιουσιακή διάρθρωση και την οικονομική θέση της εταιρείας καθώς και τα αποτελέσματα που εμφανίζονται σε αυτές. Τέθηκαν στη διάθεσή μας τα βιβλία και στοιχεία που τήρησε η εταιρεία και μας δόθηκαν οι αναγκαίες για τον έλεγχο πληροφορίες και επεξηγήσεις που ζητήσαμε. Η Εταιρεία εφάρμοσε ορθά το ενικό Λογιστικό Σχέδιο. Δεν τροποποιήθηκε η μέθοδος απογραφής σε σχέση με την προηγούμενη περίοδο. Από τον παραπάνω έλεγχό μας προέκυψαν τα εξής: 1) Τον Δεκέμβριο του 1998 η Επιτροπή Ανταγωνισμού της Ευρωπαϊκής Ένωσης με πρωτόδικη απόφαση επέβαλε πρόστιμο σε αριθμό αεροπλοίων εταιρειών που δραστηριοποιούνταν στην γραμμή Ελλάδα - ταλία κατά την περίοδο 1987 έως 1993. Το πρόστιμο που επιβλήθηκε στην Εταιρία ανέρχεται σε Δρχ. 500 εκατ. περίπου, έναντι του οποίου δεν σχηματίστηκε πρόβλεψη επειδή η Εταιρεία αμφισβητεί την ανωτέρω απόφαση και έχει ήδη προσφύγει στο Ευρωπαϊκό Δικαστήριο. Η έκβαση της ανωτέρω υπόθεσης είναι προς το παρόν αβέβαιη. 2) Η Εταιρία δεν έχει ελεγχθεί από τις φορολογικές αρχές για τις χρήσεις 1993-2000 και ως εκ τούτου οι φορολογικές της υποχρεώσεις δεν έχουν καταστεί οριστικές. Με βάση τον έλεγχο που διενεργήσαμε, διαπιστώσαμε ότι οι ανωτέρω συνοπτικές οικονομικές καταστάσεις προκύπτουν από τα βιβλία και στοιχεία της εταιρείας και αφού ληφθούν υπόψη οι προαναφερόμενες παρατηρήσεις μας, δεν περιέχουν ανακρίβειες ή παραλείψεις που να επηρεάζουν ουσιωδώς την εμφανιζόμενη περιουσιακή διάρθρωση και την οικονομική θέση της Εταιρείας, κατά την 30η Ιουνίου 2001, καθώς και τα αποτελέσματα της περιόδου που έληξε την ημερομηνία αυτή βάσει των σχετικών διατάξεων που ισχύουν και των λογιστικών αρχών και μεθόδων που εφαρμόζει η Εταιρία, οι οποίες έχουν γίνει γενικά παραδεκτές και δεν διαφέρουν από εκείνες που εφαρμόστηκαν στην αντίστοιχη περίοδο της προηγούμενης χρήσης.

Α α, 24 Αυ ο ου 2001
Οι Ορ ο Ε ε ς Λο ι ς
ς Σ υ ι α ο
Α.Μ.ΣΟΕΛ 12 11
Για Τ ΣΤΥΛΙΑΝΟΥ Α.Ε.
Μ ο ς ς Ι

RSM



ΓΡΑΜΜΕΣ ΣΤΡΙΝΤΖΗ ΝΑΥΤΙΛΙΑΚΗ Α.Ε.
ΑΜ ΣΥΝΟΠΤΙΚΗ ΚΑΤΑΣΤΑΣΗ ΙΣΟΛΟΓΙΣΜΟΥ (1 ΙΑΝΟΥΑΡΙΟΥ - 30 ΣΕΠΤΕΜΒΡΙΟΥ 2001)
(ΣΕ ΔΡΑΧΜΕΣ) ΑΡ.Μ.Α.Ε. 27574/06/Β/92/34

| I. ΚΑΤΑΣΤΑΣΗ ΙΣΟΛΟΓΙΣΜΟΥ ΤΗΣ ΠΕΡΙΟΔΟΥ | 1/1 - 30/9/01 | | 1/1 - 30/9/00 | |
|---|------------------------|-----------------------|------------------------|-----------------------|
| ΕΝΕΡΓΗΤΙΚΟ | ΔΡΧ. | ΕΥΡΩ | ΔΡΧ. | ΕΥΡΩ |
| Δαπάνες πολυετούς απόσβεσης (αναπόσβεστο υπόλοιπο) | 964.800.098 | 2.831.401,61 | 4.755.972.016 | 13.957.364,68 |
| Πάγια - Ενεργητικό | 46.359.617.070 | 136.051.700,87 | 52.306.736.054 | 153.504.727,96 |
| Μείον: Αποσβέσεις (έως 30/9/01) | (10.918.650.761) | (32.042.995,63) | (14.051.465.264) | (41.236.875,32) |
| Συμμετοχές και μακρ/σμες απαιτήσεις | 89.144.119.725 | 261.611.503,23 | 83.223.130.402 | 244.235.158,92 |
| Αποθέματα | 525.561.451 | 1.542.366,69 | 808.088.830 | 2.371.500,60 |
| Πελάτες | 798.252.494 | 2.342.633,88 | 3.758.247.503 | 11.029.339,70 |
| Λοιπές Απαιτήσεις | 83.595.029.313 | 245.326.571,72 | 67.822.035.630 | 199.037.522,02 |
| Χρεόγραφα | 26.413.034 | 77.514,41 | 26.413.034 | 77.514,41 |
| Διαθέσιμα | 4.980.300.730 | 14.615.702,80 | 6.675.985.800 | 19.592.034,64 |
| Μεταβατικοί Λογαριασμοί Ενεργητικού | 1.120.091.907 | 3.287.136,92 | 108.197.065 | 317.526,24 |
| Σύνολο Ενεργητικού | 216.595.535.061 | 635.643.536,50 | 205.433.341.070 | 602.885.813,85 |
| ΠΑΘΗΤΙΚΟ | | | | |
| Καταβλημένο Μετοχικό Κεφάλαιο (105.000.000 μετ. Χ 511,125 Δρχ. ή 1,5) | 53.668.125.000 | 157.500.000,00 | 37.125.616.000 | 108.952.651,50 |
| Αποθεματικά και λοιποί λογαριασμοί ιδίων κεφαλαίων | 31.325.888.850 | 91.932.175,64 | 20.194.511.662 | 59.264.891,16 |
| Αποτελέσματα περιόδου (1/1-30/9/01) | 48.704.258 | 142.932,52 | 11.108.338 | 32.599,67 |
| Προβλέψεις Διάφορες | 263.696.268 | 773.870,19 | 99.228.606 | 291.206,47 |
| Υποχρεώσεις Μακροπρόθεσμες | 116.461.169.621 | 341.778.927,72 | 123.361.892.571 | 362.030.499,11 |
| Υποχρεώσεις Βραχυπρόθεσμες | 13.654.351.719 | 40.071.465,07 | 22.116.232.997 | 64.904.572,26 |
| Μεταβατικοί Λογαριασμοί Παθητικού | 1.173.599.345 | 3.444.165,36 | 2.524.750.896 | 7.409.393,68 |
| Σύνολο Παθητικού | 216.595.535.061 | 635.643.536,50 | 205.433.341.070 | 602.885.813,85 |
| Λογαριασμοί Τάξεως | 29.531.575.248 | 86.666.398,38 | 25.379.696.993 | 86.666.398,38 |
| II. ΚΑΤΑΣΤΑΣΗ ΑΠΟΤΕΛΕΣΜΑΤΩΝ | | 1/1 - 30/9/01 | | 1/1 - 30/9/00 |
| ΕΣΟΔΑ | | | | |
| Έσοδα από τις Πωλήσεις | 13.263.594.493 | 38.924.708,71 | 16.871.830.143 | 49.513.808,20 |
| Μείον: Κόστος Πωληθέντων | 11.379.539.229 | 33.395.566,34 | 13.866.353.035 | 40.693.625,93 |
| Μικτά αποτελέσματα εκμεταλλεύσεως | 1.884.055.264 | 5.529.142,37 | 3.005.477.108 | 8.820.182,27 |
| Μείον: Έξοδα Διοικητικής Λειτουργίας | 1.202.607.183 | 3.529.294,74 | 816.681.203 | 2.396.716,66 |
| Έξοδα Λειτουργίας Διαθέσεως | 594.262.803 | 1.743.984,75 | 1.761.120.496 | 5.168.365,36 |
| Χρηματοοικονομικά Αποτελέσματα (+/-) | (523.284.325) | (1.535.684,01) | (104.495.002) | (306.661,78) |
| Σύνολο | (2.320.154.311) | (6.808.963,50) | (2.682.296.701) | (7.871.743,80) |
| Καθαρά Αποτελέσματα Εκμετάλλευσης | (436.099.047) | (1.279.821,13) | 323.180.407 | 948.438,47 |
| Πλέον: Ανόργανα Έσοδα - Κέρδη | 516.318.605 | 1.515.241,69 | 0 | 0,00 |
| Μείον: Ανόργανα Έξοδα - Ζημίες | 31.515.300 | 92.488,04 | 312.072.069 | 915.838,79 |
| Συνολικά Καθαρά Αποτελέσματα προ φόρων | 48.704.258 | 142.932,52 | 11.108.338 | 32.599,67 |

Σημειώσεις:

Έχουν τηρηθεί οι βασικές λογιστικές αρχές του σολογισμού της 31/12/2000.

Αριθμός απασχολούμενου προσωπικού και πληρωμάτων για την περίοδο αυτή ήταν κατά μέσο όρο άτομα 365 .

Το σύνολο του Κύκλου Εργασιών ανήκει στην κατηγορία Οικονομικής δραστηριότητας (ΣΤΑΚΟΔ) 61.10.

Ορισμένα στοιχεία της λογιστικής κατάστασης του 2000 έχουν αναπροσαρμοστεί ώστε να είναι συγκρίσιμα με τα αντίστοιχα του 2001.

Επί των πλοίων της εταιρίας έχουν εγγραφεί υποθήκες 235,3 εκατ. περίπου για εξασφάλιση των Μακροπρόθεσμων

Υποχρεώσεων.

ια την μετατροπή των ποσών των χρήσεων 2001 και 2000 σε ΕΥΡΩ χρησιμοποιήθηκε η σταθερή ισοτιμία (1ΕΥΡΩ=340,75 ΔΡΧ.).

Τον Δεκέμβριο του 1998 η Επιτροπή Ανταγωνισμού επέβαλε στην εταιρία πρόστιμο ύψους 500 εκατ. δρχ. περίπου, έναντι του οποίου δεν σχηματίστηκε πρόβλεψη επειδή ο Ομιλος αμφισβητεί την ανωτέρω απόφαση και έχει ήδη προσφύγει στο Ευρωπαϊκό Δικαστήριο.

Βο α, 9 Νοε ρ ου 2001

Ο ΠΡΟΕΔΡΟΣ ΤΟΥ Δ.Σ.

Ο ΕΝΤΕΤΑΛΜΕΝΟΣ ΣΥΜΒΟΥΛΟΣ

Ο ΟΙΚΟΝΟΜΙΚΟΣ ΔΙΕΥΘΥΝΤΗΣ

ΓΕΡΑΣΙΜΟΣ ΣΤΡΙΝΤΖΗΣ
Α.Δ.Τ. Α. 072802

ΣΠΥΡΟΣ ΠΑΣΧΑΛΗΣ
Α.Δ.Τ. Ξ 478214

ΝΙΚΟΛΑΟΣ ΤΑΠΙΡΗΣ
Α.Δ.Τ. Ν 255869



ΓΡΑΜΜΕΣ ΣΤΡΙΝΤΖΗ ΝΑΥΤΙΛΙΑΚΗ Α.Ε. ΟΜΙΛΟΣ ΕΤΑΙΡΙΩΝ
ΕΝΟΠΙΗΜΕΝΗ ΤΡΙΜΗΝΗ Α Α ΣΥΝΟΠΤΙΚΗ ΚΑΤΑΣΤΑΣΗ ΙΣΟΛΟΓΙΣΜΟΥ (1 ΙΑΝΟΥΑΡΙΟΥ - 31 ΜΑΡΤΙΟΥ 2001)
(ΣΕ ΔΡΑΧΜΕΣ) ΑΡ.Μ.Α.Ε. 27574/06/Β/92/34

| I. ΚΑΤΑΣΤΑΣΗ ΙΣΟΛΟΓΙΣΜΟΥ ΤΗΣ ΠΕΡΙΟΔΟΥ | 1/1 - 31/3/2001 | | 1/1 - 31/3/2000 | |
|---|------------------------|------------------------|------------------------|-----------------------|
| | ΔΡΧ. | ΕΥΡΩ | ΔΡΧ. | ΕΥΡΩ |
| ΕΝΕΡΓΗΤΙΚΟ | | | | |
| Δαπάνες πολυετούς απόσβεσης (αναπόσβεστο υπόλοιπο) | 1.012.160.019 | 2.970.388,90 | 3.429.522.765 | 10.064.630,27 |
| Πάγια - Ενεργητικό | 151.798.538.259 | 445.483.604,58 | 103.671.224.473 | 304.244.239,10 |
| Μείον: Αποσβέσεις (έως 31/3/01) | (19.133.728.233) | (56.151.806,99) | (7.036.903.037) | (20.651.219,48) |
| Συμμετοχές - Άλλες μακροπρόθεσμες απαιτήσεις | 406.739.811 | 1.193.660,49 | 8.507.380 | 24.966,63 |
| Αποθέματα | 883.387.683 | 2.592.480,36 | 716.796.979 | 2.103.586,15 |
| Πελάτες | 5.780.814.504 | 16.964.972,87 | 3.235.872.830 | 9.496.325,25 |
| Απαιτήσεις | 3.255.526.650 | 9.554.003,37 | 3.479.853.918 | 10.212.337,25 |
| Χρεόγραφα | 26.413.034 | 77.514,41 | 26.413.034 | 77.514,41 |
| Διαθέσιμα | 13.067.533.821 | 38.349.328,90 | 6.073.697.349 | 17.824.496,99 |
| Μεταβατικοί Λογ/σμοί Ενεργητικού | 3.895.122.400 | 11.431.026,85 | 2.628.003.063 | 7.712.408,11 |
| Σύνολο Ενεργητικού | 160.992.507.948 | 472.465.173,74 | 116.232.988.754 | 341.109.284,68 |
| ΠΑΘΗΤΙΚΟ | | | | |
| Καταβεβλημένο Μετοχικό Κεφάλαιο (105.000.000 μετ. Χ 500 Δρχ.) | 52.500.000.000 | 154.071.900,22 | 37.125.616.000 | 108.952.651,50 |
| Αποθεματικά και λοιποί λογαριασμοί ιδίων κεφαλαίων | 34.324.571.505 | 100.732.418,21 | 20.355.422.565 | 59.737.116,85 |
| Αποτελέσματα εις Νέο | | | | |
| Υπόλοιπο κερδών τριμήνου εις Νέο | (474.743.395) | (1.393.230,81) | (481.179.111) | (1.412.117,69) |
| Διαφορές Ενοποίησης | (1.006.792.592) | (2.954.637,09) | 0 | 0,00 |
| Δικαιώματα Μειοψηφίας | 20.000.000 | 58.694,06 | 0 | 0,00 |
| Προβλέψεις Διάφορες | 715.047.045 | 2.098.450,61 | 60.994.737 | 179.001,43 |
| Μακροπρόθεσμες υποχρεώσεις | 61.543.495.730 | 180.611.873,02 | 45.097.398.575 | 132.347.464,64 |
| Βραχυπρόθεσμες υποχρεώσεις | 10.767.617.831 | 31.599.758,86 | 13.380.112.929 | 39.266.655,70 |
| Μετ/κοί λογαριασμοί Παθητικού | 2.603.311.824 | 7.639.946,66 | 694.623.059 | 2.038.512,25 |
| Σύνολο Παθητικού | 160.992.507.948 | 472.465.173,74 | 116.232.988.754 | 341.109.284,68 |
| Λογαριασμοί Τάξεως | 36.244.315.932 | 106.366.297,67 | 36.244.315.932 | 106.366.297,67 |
| II. ΕΝΟΠΙΗΜΕΝΗ ΚΑΤΑΣΤΑΣΗ ΑΠΟΤΕΛΕΣΜΑΤΩΝ | 1/1 - 31/3/2001 | 1/1 - 31/3/2000 | | |
| ΕΣΟΔΑ | | | | |
| Έσοδα από Πωλήσεις | 5.658.012.537 | 16.604.585,58 | 4.395.160.829 | 12.898.491,06 |
| Μείον: Κόστος Εκμεταλλεύσεως | 5.006.796.920 | 14.693.461,25 | 4.345.394.779 | 12.752.442,49 |
| Μικτά αποτελέσματα εκμεταλλεύσεως | 651.215.617 | 1.911.124,33 | 49.766.050 | 146.048,57 |
| Μείον: Έξοδα Διοικητικής Λειτουργίας | 222.027.611 | 651.585,07 | 254.109.952 | 745.737,20 |
| Έξοδα Λειτουργίας Διαθέσεως | 380.628.779 | 1.117.032,37 | 383.935.053 | 1.126.735,30 |
| Χρηματοοικονομικά Αποτελέσματα (+/-) | (557.561.434) | (1.636.277,14) | (240.471.696) | (705.712,97) |
| Σύνολο | (1.160.217.824) | (3.404.894,58) | (878.516.701) | (2.578.185,47) |
| Καθαρά Αποτελέσματα Εκμετάλλευσης | (509.002.207) | (1.493.770,25) | (828.750.651) | (2.432.136,90) |
| Πλέον: Ανόργανα Έσοδα - Κέρδη | 35.768.496 | 104.969,91 | 405.668.223 | 1.190.515,71 |
| Μείον: Ανόργανα Έξοδα - Ζημίες | 1.509.684 | 4.430,47 | 58.096.683 | 170.496,50 |
| Συνολικά Καθαρά Αποτελέσματα προ φόρων | (474.743.395) | (1.393.230,81) | (481.179.111) | (1.412.117,69) |

- Σημειώσεις:** 1. Στην ενοποίηση έχουν περιληφθεί εκτός από την μητρική Εταιρεία ΠΑΜΜΕΣ ΣΤΡ ΝΤΖΗ ΝΑΥΤ Λ ΑΚΗ Α.Ε. οι Εταιρίες Α ΝΑΥΤ Λ ΑΚΗ Α.Ε., Α Α., ΚΟ ΝΟΠΡΑ Α Α , Α Α., Α Α Α .
2. Έχουν τηρηθεί οι βασικές λογιστικές αρχές του ισολογισμού της 31/12/2000.
3. Αριθμός απασχολούμενου προσωπικού και πληρωμάτων για την περίοδο αυτή είναι κατά μέσο όρο άτομα 787.
4. Το σύνολο του κύκλου Εργασιών των Ενοποιημένων Οικονομικών Καταστάσεων ανήκουν στην κατηγορία Οικονομικής δραστηριότητας (ΣΤΑΚΟΔ) 6110.
5. Η μετατροπή των δρχ. σε ΕΥΡΩ για τις χρήσεις 2001 και 2000 έγινε με τη σταθερή ισοτιμία 1 ΕΥΡΩ = 340,75 δρχ.

Ο ΠΡΟΕΔΡΟΣ ΤΟΥ Δ.Σ.
ΓΕΡΑΣΙΜΟΣ ΣΤΡΙΝΤΖΗΣ
Α.Δ.Τ. Α. 072802

Πειραιάς, 24 Μαΐου 2001
Ο ΕΝΤΕΤΛΑΜΕΝΟΣ ΣΥΜΒΟΥΛΟΣ
ΣΠΥΡΟΣ ΠΑΣΧΑΛΗΣ
Α.Δ.Τ. Ξ 478214

Ο ΟΙΚΟΝΟΜΙΚΟΣ ΔΙΕΥΘΥΝΤΗΣ
ΝΙΚΟΛΑΟΣ ΤΑΠΙΡΗΣ
Α.Δ.Τ. 255869



ΓΡΑΜΜΕΣ ΣΤΡΙΝΤΖΗ ΝΑΥΤΙΛΙΑΚΗ Α.Ε. ΟΜΙΛΟΣ ΕΤΑΙΡΙΩΝ
ΕΝΟΠΙΩΜΕΝΗ ΕΝΝΕΑΜΗΝΗ ΣΥΝΟΠΤΙΚΗ ΚΑΤΑΣΤΑΣΗ ΙΣΟΛΟΓΙΣΜΟΥ (1 ΙΑΝΟΥΑΡΙΟΥ - 30 ΣΕΠΤΕΜΒΡΙΟΥ 2001)
(ΣΕ ΔΡΑΧΜΕΣ) ΑΡ.Μ.Α.Ε. 27574/06/Β/92/34

| I. ΚΑΤΑΣΤΑΣΗ ΙΣΟΛΟΓΙΣΜΟΥ ΤΗΣ ΠΕΡΙΟΔΟΥ | | 1/1 - 30/9/01 | | 1/1 - 30/9/00 | |
|--|--|------------------------|------------------------|------------------------|----------------|
| ΕΝΕΡΓΗΤΙΚΟ | | | | | |
| | ΔΡΧ. | ΕΥΡΩ | ΔΡΧ. | ΕΥΡΩ | |
| Ασθμίαι οτι εδωκι γο αδυσάαοο (αί αδυσάαοοι οδυει ετι) | 1.372.340.894 | 4.027.412,75 | 4.996.577.952 | 14.663.471,61 | |
| ΔΥαα - Αίαηαοοο | 156.734.949.522 | 459.970.504,83 | 143.663.330.493 | 421.609.187,07 | |
| Ι αη ι: Αδι οαΥοαο (Υτο 30/9/01) | (20.493.454.769) | (60.142.200,35) | (18.562.159.053) | (54.474.421,29) | |
| Οοι ι αοι +Υο εαει αειηι οηυεαοι αο αδαοβραο | 406.739.811 | 1.193.660,49 | 397.957.411 | 1.167.886,75 | |
| Αδι εΥι αοα | 860.673.569 | 2.525.821,19 | 1.107.732.909 | 3.250.866,94 | |
| ΔαεΥοαο | 9.101.922.323 | 26.711.437,48 | 8.930.234.797 | 26.207.585,61 | |
| Ει εΥο Αδαοβραο | 2.853.226.299 | 8.373.371,38 | 3.445.061.375 | 10.110.231,47 | |
| ×ηαηαοα | 26.413.034 | 77.514,41 | 26.413.034 | 77.514,41 | |
| ΑεαΥοα | 6.335.842.400 | 18.593.814,82 | 7.376.429.361 | 21.647.628,35 | |
| Ι αοααοοει β ει αηαοοι ι β Αίαηαοοοι γ | 1.554.983.064 | 4.563.413,25 | 176.488.616 | 517.941,66 | |
| Σύνολο Ενεργητικού | 158.753.636.147 | 465.894.750,25 | 151.558.066.895 | 444.777.892,58 | |
| ΠΑΘΗΤΙΚΟ | | | | | |
| Εαοααεσι Υι ι αοι +εο ΕαοΥεαη | (105.000.000 ι αο. × 511.125 Αη×. Ρ 1,5 Euro) | 53.668.125.000 | 157.500.000,00 | 37.125.616.000 | 108.952.651,50 |
| Αδι εαι αοεΥ εαει ετι βει αηαοοι ι β | | | | | |
| αηι εαοαεαηι | 33.156.446.505 | 97.304.318,43 | 20.412.977.268 | 59.906.022,80 | |
| Αδι οαεΥοι αοα οαηαοι ο (1/1-30/9/01) | 656.085.454 | 1.925.415,86 | 518.900.501 | 1.522.818,79 | |
| Αεαοι ηΥο Αι ι οι εοοο | (1.006.827.592) | (2.954.739,82) | 131.061.016 | 384.625,14 | |
| Αεαοι αοα Ι αη οοοβιο | 20.035.000 | 58.796,77 | 0 | 0,00 | |
| Δηι αεΥοαο ΑεΥοι ηαο | 354.556.603 | 1.040.518,28 | 300.235.648 | 881.102,42 | |
| Οδι +ηαβραο Ι αειηι οηυεαοι αο | 61.441.270.730 | 180.311.873,02 | 68.992.851.440 | 202.473.518,53 | |
| Οδι +ηαβραο Αηα+οδηυεαοι αο | 8.119.626.884 | 23.828.692,25 | 19.602.190.373 | 57.526.604,18 | |
| Ι αοααοοει β ει αηαοοι ι β Δαεοοοει γ | 2.344.317.563 | 6.879.875,46 | 4.474.234.649 | 13.130.549,22 | |
| Σύνολο Παθητικού | 158.753.636.147 | 465.894.750,25 | 151.558.066.895 | 444.777.892,58 | |
| Ει αηαοοι ι β ΟΥι αοι | 36.244.315.932 | 106.366.297,67 | 36.244.315.932 | 106.366.297,67 | |
| II. ΕΝΟΠΙΩΜΕΝΗ ΚΑΤΑΣΤΑΣΗ ΑΠΟΤΕΛΕΣΜΑΤΩΝ | | | | | |
| | | 1/1 - 30/9/01 | | 1/1 - 30/9/00 | |
| ΕΣΟΔΑ | | | | | |
| οι αα αδυ οω Δυεβραο | 30.192.742.662 | 88.606.728,28 | 26.733.442.398 | 78.454.709,90 | |
| Ι αη ι: Εοοοι ο ΔυεοεΥι ουι | 23.366.946.362 | 68.575.044,35 | 19.920.171.494 | 58.459.784,28 | |
| Μικτά αποτελέσματα εκμεταλλεύσεως | 6.825.796.300 | 20.031.683,93 | 6.813.270.904 | 19.994.925,62 | |
| Ι αη ι: ιι αα Αε εοοεβιο Εαοι οηαβιο | 1.216.791.247 | 3.570.920,75 | 1.072.089.696 | 3.146.264,70 | |
| ιι αα Εαοι οηαβιο ΑεαεΥοαοο | 2.647.600.049 | 7.769.919,44 | 2.547.901.970 | 7.477.335,20 | |
| ×ηι αοι ι ει ι ι εΥο Αδι οαεΥοι αοα (+/-) | (2.813.984.742) | (8.258.209,08) | (1.507.397.348) | (4.423.763,31) | |
| Σύνολο | (6.678.376.038) | (19.599.049,27) | (5.127.389.014) | (15.047.363,21) | |
| Καθαρά Αποτελέσματα Εκμετάλλευσης | 147.420.262 | 432.634,66 | 1.685.881.890 | 4.947.562,41 | |
| ΔεΥι ι: Αιηηααία , οί αα - ΕΥηαο | 550.125.514 | 1.614.454,92 | 0 | 0,00 | |
| Ι αη ι: Αιηηααία , ιι αα - εοι βιο | 41.460.322 | 121.673,72 | 1.166.981.389 | 3.424.743,62 | |
| Συνολικά Καθαρά Αποτελέσματα προ φόρων | 656.085.454 | 1.925.415,86 | 518.900.501 | 1.522.818,79 | |

Σημειώσεις:

ΕαοΥ οί ΑίιαΥι χιι οί ο 2001 , αεοο αδυ ος ι οηεβ Αοαηηα "" ΑΝΑΙ Ι ΑΟ ΟΟΝΗ Ο.Ε. Ι ΑΟΟΕΒΑΕΣ Α.Α " Υ+οοι οαηεοοεαβ οοσι αιι οι εοοο ι ε Αοαηηα "" BLUE STAR FERRIES Ι ΑΟΟΕΒΑΕΣ ΑΑ ,BLUE STAR FERRIES SA , ΕΙ Η Ι ΔΝΑΙ ΕΑ BLUE STAR FERRIES , STRINTZIS LINES S.A ,THELMO MARINE S.A ,WATERFRONT NAVIGATION CO.,STRINTZIS LINES COMPANY LTD,STRINTZIS LINES SHIPPING LTD. , BLUE ISLAND SHIPPING INC.,BLUE GALAXY SHIPPING INC."

Α+ι γι οηεοαβι ε αοοεΥο ει αοοεΥο αη+Υο οι ο εοι ει αοοι ι γ οοο 31/12/2000.

Αηεοι υο αδαο+ι ει γι αιι ο οηι ουδκει γ εαε δεοηυι Υοοι αα ος οαηη αι αοοβ βραί εαοΥ ι Υοι ηηι Υοι ι α 809.

Οι ογί ει οι ο εγεοι ο Αηαοοφβι ουι Αιι οι εοι Υι υι Ι εηι ιι εββι ΕαοαοοΥοαυι αι βει οι οοσι εαοοαί ηηα Ι εηι ιι ι εββι αηαοοοηι οοαο (ΟΟΑΕΙ Α) 61.10.

Ι ηεοι Υι α οοι ε+αηα οοο ει αοοεββιο εαοΥοαοοο οι ο 2000 Υ+ι οι αι αοηι οαηι ι οαβββραα ι α αη αε οοαηηβα α ι α οα αι οββοι ε+α οι ο 2001.

Αδββυι δεββι οι ο ιι βει ο Υ+ι οι ααηαοαββοι εβραο αηβιο EURO 235,3 αεαο. οαηηβι ο αα αι αοοεΥεοο ουι Ι αειηι οηυεαοι υι οδι +ηαβραοι.

Αεα οοι ι αοαοηι δβ ουι οηβι ουι +ηβραοι 2001 εαε 2000 οα ΑΟΝΥ +ηοοα ι οι εβεοα ο οαεαηβ οί οα ηα (1 ΑΟΝΥ= 340.75ΑΝ×.)

Οι ι ΑαεΥι αηε οι ο 1998 ο Αδβββι ος Αίθααυι οί ι γ αδΥααεα οοι ι ¼ ηει οηυοοοι οοι γο 500 αεαο. αη+. οαηηβι ο, Υι αί οε οι ο ι οβ β ι ο ααι ο+οι αοββοεα οηυαεοο αδααβ ι Ι ι βει ο αι οοαοαββοσι αι υογνυ αδι οΥοοο εαε Υ+εβραο οηι οογαε οοι Αοηυδαηε Αεαοοηηε .

Bo α, 12 Νοε ρ ου 2001
Ο ΠΡΟΕΔΡΟΣ ΤΟΥ Δ.Σ. Ο ΕΝΤΕΤΑΛΜΕΝΟΣ ΣΥΜΒΟΥΛΟΣ Ο ΟΙΚΟΝΟΜΙΚΟΣ ΔΙΕΥΘΥΝΤΗΣ

ΓΕΡΑΣΙΜΟΣ ΣΤΡΙΝΤΖΗΣ Α.Δ.Τ. Α. 072802 ΣΠΥΡΟΣ ΠΑΣΧΑΛΗΣ Α.Δ.Τ. Ξ 478214 ΝΙΚΟΛΑΟΣ ΤΑΠΙΡΗΣ Α.Δ.Τ. Ν 255869



ΓΡΑΜΜΕΣ ΣΤΡΙΝΤΖΗ ΝΑΥΤΙΛΙΑΚΗ Α.Ε.
ΑΡ.Μ.Α.Ε. 27574/06/Β/92/34
ΠΙΝΑΚΑΣ ΔΙΑΘΕΣΗΣ ΑΝΤΛΗΘΕΝΤΩΝ ΚΕΦΑΛΑΙΩΝ ΑΠΟ ΤΗΝ
ΑΥΞΗΣΗ ΤΟΥ ΜΕΤΟΧΙΚΟΥ ΚΕΦΑΛΑΙΟΥ

Γνωστοποιείται, σύμφωνα με την απόφαση του Δ.Σ. του Χρηματιστηρίου Αξιών Αθηνών 58/28.12.2000, ότι από την αύξηση του Μετοχικού Κεφαλαίου της Εταιρίας με καταβολή μετρητών που πραγματοποιήθηκε σύμφωνα με απόφαση της Επαναληπτικής Τακτικής Γενικής Συνέλευσης των Μετόχων της 22ας Μαΐου 2000, αντλήθηκαν Δρχ. 27.673.891.200.

Παραθέτουμε κατωτέρω πληροφοριακά στοιχεία της ανωτέρω αύξησης:

- Η πιστοποίηση της Αύξησης του Μετοχικού Κεφαλαίου έγινε από το Δ.Σ. της Εταιρίας την 12/10/2000.
- Αντληθέντα Κεφάλαια: Δρχ. 27.673.891.200
- Έξοδα έκδοσης: Δρχ. 140.319.702
- Περίοδος άσκησης δικαιώματος 11.09 - 11.10.2000
- Εισαγωγή νέων μετοχών
 - 02.10.2000 37.125.616 δωρεάν
 - 10.11.2000 29.700.493 με καταβολή μετρητών
 - 10.11.2000 1.048.275 με καταβολή μετρητών (ιδιωτική τοποθέτηση)

Στον πίνακα που ακολουθεί παρουσιάζεται ο προορισμός των αντληθέντων κεφαλαίων σύμφωνα με το ενημερωτικό δελτίο καθώς και η διαφοροποίηση στη χρήση μέρους αυτών όπως εγκρίθηκε από την Τακτική Γενική Συνέλευση της 28.06.2001:

ΠΙΝΑΚΑΣ ΔΙΑΘΕΣΗΣ ΑΝΤΛΗΘΕΝΤΩΝ ΚΕΦΑΛΑΙΩΝ
(ποσά σε εκατ. Δρχ.)

| ΠΡΟΟΡΙΣΜΟΣ ΑΝΤΛΗΘΕΝΤΩΝ ΚΕΦΑΛΑΙΩΝ | ΕΚΤΙΜΗΣΗ ΕΝΗΜΕΡΩΤΙΚΟΥ ΔΕΛΤΙΟΥ | | | | ΤΡΟΠΟΠΟΙΗΜΕΝΟ ΠΡΟΓΡΑΜΜΑ ΔΙΑΘΕΣΗΣ ΚΕΦΑΛΑΙΩΝ | | | ΔΙΑΤΕΘΕΝΤΑ ΚΕΦΑΛΑΙΑ | | | ΥΠΟΛΟΙΠΟ ΠΡΟΣ ΔΙΑΘΕΣΗ |
|---|-------------------------------------|-----------------|-----------------|---------------|--|-----------------|---------------|------------------------|------------------------------------|---|-----------------------------|
| | Εως 31.10.01 | Εως 30.04.02 | Εως 31.10.02 | ΣΥΝΟΛΟ | Εως 30.06.01 | Εως 31.10.02 | ΣΥΝΟΛΟ | Εως 30.09.01 | Από 01.10.01 έως 31.12.01 | Συνολικά διατεθέντα κεφάλ.έως 31.12.01 | Εως 31.10.02 |
| Αγορά πλοίων (μικρής ηλικίας ή παραγγελίες νέων πλοίων της ίδιας ή μέσω αυξήσεως κεφαλαίου των θυγατρικών εταιριών | | | 19.400 | 19.400 | | 14.530 | 14.530 | 9.570 | 1.521 | 11.091 | 3.439* |
| Προκαταβολές και έξοδα για τα πλοία που ναυπηγούνται στα Ελληνικά Ναυπηγεία Α.Ε. του Σκαραμαγκά | 2.600 | 2.600 | | 5.200** | 0 | | 0 | | | | |
| Κεφάλαια κινήσεως | 3.000 | | | 3.000 | 3.000 | | 3.000 | 3.000 | | 3.000 | 0 |
| Έξοδα αυξήσεως κεφαλαίου Εργασίες ανακαίνισης, αναβάθμισης και προσαρμογής των πλοίων στα νέα εταιρικά σήματα και standards | 100 | | | 100 | 100 | | 100 | 3.607 | | 100 | 0 |
| Προσαρμογή των πλοίων στις απαιτήσεις της οδηγίας 98/18 (SOLAS και EUROSOLAS) | | | | | 553 | | 553 | 553 | | 553 | 0 |
| Αλλαγές και προσθήκες υπολογιστικών συστημάτων | | | | | 710 | | 710 | 710 | | 710 | 0 |
| Μείωση τραπεζικού δανεισμού | | | | | 5.200 | | 5.200 | 5.200 | | 5.200 | 0 |
| Αδιάθετα κεφάλαια (τοποθέτηση σε προθεσμιακές καταθέσεις) | | | | | | | | | | | |
| ΣΥΝΟΛΟ | 5.700 | 2.600 | 19.400 | 27.700 | 13.170 | 14.530 | 27.700 | 27.700 | 1.521 | 27.700 | 3.439 |

ΕΠΕΞΗΓΗΣΕΙΣ ΠΙΝΑΚΑ

*** Παραγγελίες νέων πλοίων**

Με την ολοκλήρωση της αύξησης κεφαλαίου, η Εταιρία προχώρησε στην παραγγελία δύο νέων πλοίων Blue Star στα Ναυπηγεία Daewoo Shipbuilding and Marine Engineering Co. της Κορέας, καταβάλλοντας συνολικά έως 31.12.2001 το ποσό των Δρχ. 11.091 εκατ. ως προκαταβολές και έξοδα ενώ έως 31.10.2002 θα καταβάλει επιπρόσθετο ποσό ύψους Δρχ. 3.439 εκατ. Το υπόλοιπο ποσό που προβλεπόταν στο ενημερωτικό δελτίο τελικά διατέθηκε για άλλες χρήσεις όπως αυτές περιγράφονται στον πίνακα.

**** Προκαταβολές και έξοδα για τα πλοία που ναυπηγούνται στα Ελληνικά Ναυπηγεία Α.Ε. του Σκαραμαγκά**

Μετά την αναθεώρηση της σύμβασης με τα Ελληνικά Ναυπηγεία Α.Ε. του Σκαραμαγκά τον Απρίλιο του 2001, έπαυσε η υποχρέωση της Εταιρίας να καταβάλει χρήματα από ίδια κεφάλαια πέραν αυτών που ήδη κατέβαλε το 1999. Το σύνολο των χρημάτων που θα διατίθεντο ως προκαταβολή στα υπό κατασκευή πλοία, τελικά επιλέγει να διατεθεί για μείωση του βραχυπρόθεσμου τραπεζικού δανεισμού.

Εργασίες ανακαίνισης, αναβάθμισης και προσαρμογής των πλοίων στα νέα εταιρικά σήματα και standards

Η Εταιρία, παράλληλα με την προώθηση και καθιέρωση του νέου εμπορικού της σήματος Blue Star Ferries, διέθεσε το ποσό των Δρχ. 708 εκατ. για εργασίες ανακαίνισης, αναβάθμισης και προσαρμογής των πλοίων στα νέα εταιρικά σήματα και standards και υλοποίησε πρόγραμμα ύψους Δρχ. 2.900 εκατ. για την αναβάθμιση των προδιαγραφών των πλοίων Blue Star 1, Blue Star 2 και Blue Star Ithaki.

Για "Προσαρμογή των πλοίων στις απαιτήσεις της της οδηγίας 98/18 (SOLAS και EUROSOLAS)" και για "Αλλαγές και προσθήκες υπολογιστικών συστημάτων" η Εταιρία δαπάνησε ποσά ύψους Δρχ. 553 εκατ. και Δρχ. 710 εκατ. αντίστοιχα.

Σημείωση: Η διαφοροποίηση της χρήσης μέρους των κεφαλαίων, που αντλήθηκαν με απόφαση της Επαναληπτικής Τακτικής Γενικής Συνέλευσης της 22.05.2000, εγκρίθηκε ομόφωνα από την Τακτική Γενική Συνέλευση της 28.06.2001 και επεξηγείται αναλυτικά στη Νέα Έκδοση Πληροφοριακού Σημειώματος που είναι στη διάθεση των επενδυτών από την 30/10/2001.

Ο ΠΡΟΕΔΡΟΣ ΤΟΥ Δ.Σ.
ΓΕΡΑΣΙΜΟΣ ΣΤΡΙΝΤΖΗΣ
 Α.Δ.Τ. Α072802

Βούλα, 20 Φεβρουαρίου 2002
Ο ΕΝΤΕΤΑΛΜΕΝΟΣ ΣΥΜΒΟΥΛΟΣ
ΣΠΥΡΙΔΩΝ ΠΑΣΧΑΛΗΣ
 Α.Δ.Τ. Ε478214

Ο ΟΙΚΟΝΟΜΙΚΟΣ ΔΙΕΥΘΥΝΤΗΣ
ΝΙΚΟΛΑΟΣ ΤΑΠΙΡΗΣ
 Α.Δ.Τ. Ν258689

Βεβαίωση Ορκωτών Ελεγκτών Λογιστών

Ελέγξαμε τα ανώτερω στοιχεία της ΓΡΑΜΜΕΣ ΣΤΡΙΝΤΖΗ ΝΑΥΤΙΛΙΑΚΗ Α.Ε. εφαρμόζοντας τις αρχές και τους κανόνες της ελεγκτικής που ακολουθεί το Σώμα Ορκωτών Ελεγκτών Λογιστών. Από τον έλεγχό μας αυτό, διαπιστώσαμε ότι τα ανωτέρω στοιχεία προκύπτουν από τα Λογιστικά Βιβλία και στοιχεία που τήρησε η εταιρία καθώς και από το εγκεκριμένο από το Χ.Α.Α. Ενημερωτικό Δελτίο, και την απόφαση της Γενικής Συνέλευσης της Εταιρίας της 28.6.2001.

ΑΘΗΝΑ, 25 ΦΕΒΡΟΥΑΡΙΟΥ 2002
 Οι Ορκωτοί Ελεγκτές Λογιστές
 Άθως Στυλιανού
 Α.Μ.ΣΟΕΛ 12311
 Για την DRM ΣΤΥΛΙΑΝΟΥ Α.Ε.



**ΓΡΑΜΜΕΣ ΣΤΡΙΝΤΖΗ ΝΑΥΤΙΛΙΑΚΗ Α.Ε.
ΑΡ.Μ.Α.Ε. 27574/06/Β/92/34**

**Κατάσταση Ταμιακών Ροών της χρήσεως:
από 1/1/2001 μέχρι 31/12/2001**

| Ταμιακές Ροές από συνήθεις (λειτουργικές) δραστηριότητες | | Ποσά σε δρχ. Χρήση 2001 | Ποσά σε δρχ. Χρήση 2000 |
|--|--|----------------------------|----------------------------|
| A | 100 Ταμιακές εισροές | | |
| | 101 Πωλήσεις | 15.785.888.611 | 20.211.564.681 |
| | 102 Άλλα έσοδα εκμεταλλεύσεως | | |
| | 103 Εκτακτα και ανόργανα έσοδα | 331.284.738 | |
| | 104 Έσοδα προηγούμενων χρήσεων | 89.802.235 | 28.460.648 |
| | 105 Πιστωτικοί τόκοι (καταθέσεων κλπ.) | 354.736.232 | 739.822.688 |
| | 106 Έσοδα χρεογράφων | | |
| | 107 Πώληση χρεογράφων | | |
| | 108 Μείωση απαιτήσεων | 64.689.192.128 | |
| | Αφαιρούνται: | | |
| | 109 Αγορά χρεογράφων | | |
| | 110 Αύξηση απαιτήσεων | 2.900.755.292 | 35.442.152.634 |
| | Σύνολο Ταμιακών Εισροών (Α100) | 78.350.148.652 | -14.462.304.617 |
| A | 200 Ταμιακές Εκροές | | |
| | 201 Κόστος πωληθέντων (μειον αποσβέσεις και προβλέψεις) | 11.360.021.653 | 15.161.417.153 |
| | 202 Έξοδα λειτουργίας διοικήσεως | 535.058.207 | 1.390.776.665 |
| | 203 Έξοδα λειτουργίας ερευνών - αναπτύξεως | | |
| | 204 Έξοδα λειτουργίας διαθέσεως | 1.293.604.318 | 1.678.031.576 |
| | 205 Έξοδα υποαπασχολήσεως αδράνειας | | |
| | 206 Άλλα έξοδα | 624.188.258 | |
| | 207 Αύξηση αποθεμάτων | 6.222.958 | 9.762.075 |
| | 208 Αύξηση μεταβατικών λογαριασμών ενεργητικού | 70.409.649 | 378.344.437 |
| | 209 Μείωση μεταβατικών λογαριασμών παθητικού | 907.240.780 | |
| | 210 Μείωση βραχυπρόθεσμων υποχρεώσεων (πλην Τραπεζών) | 688.725.506 | 818.752.648 |
| | Αφαιρούνται: | | |
| | 211 Μείωση αποθεμάτων | | |
| | 212 Μείωση μεταβατικών λογαριασμών ενεργητικού | | |
| | 213 Αύξηση μεταβατικών λογαριασμών παθητικού | | 1.792.953.263 |
| | 214 Αύξηση βραχυπρόθεσμων υποχρεώσεων (πλην Τραπεζών) | | 0 |
| | Σύνολο Ταμιακών Εκροών (Α200) | 15.485.471.329 | 17.644.131.291 |
| A | 300 Ταμιακές Εκροές φόρων | | |
| | 301 Φόροι εισοδήματος | | |
| | 302 Μη ενσωματωμένοι στο λειτουργικό κόστος φόροι | | |
| | 303 Διαφορές Φορολογικού Ελέγχου | 554.013.255 | |
| | 304 Μείωση υποχρεώσεων από φόρους - τέλη | | 236.366.231 |
| | Εξοδα υποαπασχολήσεως αδράνειας | | |
| | Αφαιρούνται: | | |
| | 305 Αύξηση υποχρεώσεων από φόρους - τέλη | 471.965.203 | |
| | Σύνολο Ταμιακών Εκροών (Α300) | 82.048.052 | 236.366.231 |
| | Ταμιακές Ροές από συνήθεις (λειτουργικές) δραστηριότητες (Α100-Α200-Α300)=Α | 62.782.629.271 | -32.342.802.139 |

| | | | |
|---|--|------------------------|------------------------|
| B | Ταμιακές Ροές από Επενδυτικές δραστηριότητες | | |
| B | 100 Ταμιακές εισροές | | |
| | 101 Πώληση ασώματων ακινητοποιήσεων | | |
| | 102 Πώληση ενσώματων ακινητοποιήσεων | 8.161.673.296 | 1.319.203.911 |
| | 103 Μείωση συμμετοχών και τίτλων ακινητοποιήσεων | | 390.170.031 |
| | 104 Μείωση μακροπρόθεσμων απαιτήσεων | | |
| | 105 Έσοδα συμμετοχών και τίτλων ακινητοποιήσεων | | |
| | 106 Πιστωτικοί τόκοι (μακροπρόθεσμων κλπ. απαιτήσεων) | | |
| | Σύνολο Ταμιακών Εισροών (B100) | 8.161.673.296 | 1.709.373.942 |
| B | Ταμιακές Εκροές | | |
| | 201 Αγορά ασώματων ακινητοποιήσεων | | |
| | 202 Αγορά ενσώματων ακινητοποιήσεων | | 9.901.758.818 |
| | 203 Αγορά συμμετοχών και τίτλων ακινητοποιήσεων | | 5.705.117.976 |
| | 204 Αύξηση μακροπρόθεσμων απαιτήσεων | 19.300.647.446 | 1.860.000 |
| | 205 Αύξηση εξόδων εγκαταστάσεως | 190.145.175 | |
| | Σύνολο Ταμιακών Εκροών (B200) | 19.490.792.621 | 15.608.736.794 |
| | Ταμιακές Ροές από επενδυτικές δραστηριότητες (B100-B200)=B | -11.329.119.325 | -13.899.362.852 |
| Γ | Ταμιακές Ροές από Χρηματοδοτικές δραστηριότητες | | |
| Γ | 100 Ταμιακές εισροές | | |
| | 101 Είσπραξη αύξησης μετοχικού κεφαλαίου και διαφοράς υπέρ άρθρο | | 27.693.856.200 |
| | 102 Είσπραξη επιχορηγήσεων παγίων | | |
| | 103 Αύξηση μακροπρόθεσμων υποχρεώσεων | | 27.530.789.918 |
| | 104 Αύξηση βραχυπρόθεσμων υποχρεώσεων (λογαριασμοί Τραπεζών) | 2.284.599.665 | 4.480.361.885 |
| | Σύνολο Ταμιακών Εισροών (Γ100) | 2.284.599.665 | 60.105.008.003 |
| Γ | Ταμιακές Εκροές | | |
| | 201 Μείωση (επιστροφή) μετοχικού κεφαλαίου | | |
| | 202 Επιστροφή επιχορηγήσεων παγίων | | |
| | 203 Μείωση μακροπρόθεσμων υποχρεώσεων | 65.068.345.676 | |
| | 204 Μείωση βραχυπρόθεσμων υποχρεώσεων (λογαριασμοί Τραπεζών) | | |
| | 205 Τόκοι πληρωθέντες | 1.084.861.063 | |
| | 206 Μερίσματα πληρωθέντα | 1.550.300 | 1.495.525.249 |
| | 207 Διανομή κερδών στο προσωπικό | | |
| | 208 Αμοιβές Δ.Σ. από κέρδη χρήσεως | | |
| | Σύνολο Ταμιακών Εκροών (Γ200) | 66.154.757.039 | 1.495.525.249 |
| | Ταμιακές Ροές από χρηματοδοτικές δραστηριότητες (Γ100-Γ200)=Γ | -63.870.157.374 | 58.609.482.754 |
| | ΤΑΜΙΑΚΕΣ ΡΟΕΣ ΕΤΑΙΡΙΑΣ (Α+B+Γ) | -12.416.647.428 | 12.367.317.763 |
| | ΠΛΕΟΝ: ΧΡΗΜΑΤΙΚΑ ΔΙΑΘΕΣΙΜΑ ΕΝΑΡΞΗΣ ΧΡΗΣΗΣ | 18.794.892.654 | 6.427.574.891 |
| | ΧΡΗΜΑΤΙΚΑ ΔΙΑΘΕΣΙΜΑ ΤΕΛΟΥΣ ΧΡΗΣΗΣ | 6.378.245.226 | 18.794.892.654 |

Βούλα, 18 Φεβρουαρίου 2002

Ο ΠΡΟΕΔΡΟΣ
ΓΕΡΑΣΙΜΟΣ ΣΤΡΙΝΤΖΗΣ
Α.Δ.Τ. Λ 072802

Ο ΑΝΤΙΠΡΟΕΔΡΟΣ
ΣΤΥΡΟΣ ΠΑΣΧΑΛΗΣ
Α.Δ.Τ. Ξ 478214

Ο ΟΙΚΟΝΟΜΙΚΟΣ ΔΙΕΥΘΥΝΤΗΣ
ΝΙΚΟΛΑΟΣ ΤΑΠΙΡΗΣ
Α.Δ.Τ. Ν 255869

ΒΕΒΑΙΩΣΗ ΕΛΕΓΧΟΥ ΟΡΚΩΤΟΥ ΕΛΕΓΚΤΗ ΛΟΓΙΣΤΗ

Ελέγξαμε την ανωτέρω Κατάσταση Ταμειακών Ροών της Ανώνυμης Εταιρίας 'ΓΡΑΜΜΕΣ ΣΤΡΙΝΤΖΗ ΝΑΥΤΙΛΙΑΚΗ Α.Ε.' για την χρήση που έληξε την 31 Δεκεμβρίου 2001, η οποία έχει καταρτιστεί με βάσει τις ελεγμένες Ενοποιημένες Οικονομικές Καταστάσεις της χρήσεως για τις οποίες έχουμε εκδώσει το απο 23 Φεβρουαρίου 2001 πιστοποιητικό ελέγχου. Κατά τη γνώμη μας η προαναφερόμενη Κατάσταση Ταμειακών Ροών απεικονίζει τις Ταμιακές εισροές και εκροές απο τις κατά την χρήση δραστηριότητες της επιχείρησης.

Αθήνα, 25 Φεβρουαρίου 2002
Ο Ορκωτός Ελεγκτής Λογιστής

Άθως Στυλιανού
Α.Μ. ΣΟΕΛ 12311
DRM ΣΤΥΛΙΑΝΟΥ
Μέλος της RSM International

ΓΡΑΜΜΕΣ ΣΤΡΙΝΤΖΗ ΝΑΥΤΙΛΙΑΚΗ Α.Ε. - ΟΜΙΛΟΣ ΕΤΑΙΡΙΩΝ
ΑΡ.Μ.Α.Ε. 27574/06/Β/92/34

ΕΝΟΠΟΙΗΜΕΝΗ - Κατάσταση Ταμιακών Ροών της χρήσεως:
από 1/1/2001 μέχρι 31/12/2001

| | | Ταμιακές Ροές από συνήθεις (λειτουργικές) δραστηριότητες | Ποσά σε δρχ. Χρήση 2001 | Ποσά σε δρχ. Χρήση 2000 |
|---|------------|--|----------------------------|----------------------------|
| A | 100 | Ταμιακές εισροές | | |
| | 101 | Πωλήσεις | 36.715.625.782 | 33.923.572.620 |
| | 102 | Άλλα έσοδα εκμεταλλεύσεως | | |
| | 103 | Έκτακτα και ανόργανα έσοδα | 682.788.267 | 112.387.180 |
| | 104 | Έσοδα προηγούμενων χρήσεων | 74.365.726 | 31.696.526 |
| | 105 | Πιστωτικοί τόκοι (καταθέσεων κλπ.) | 361.064.570 | 789.394.306 |
| | 106 | Έσοδα χρεογράφων | | |
| | 107 | Πώληση χρεογράφων | 14.882.051 | |
| | 108 | Μείωση απατήσεων | | |
| | | Αφαιρούνται: | | |
| | 109 | Αγορά χρεογράφων | | |
| | 110 | Αύξηση απατήσεων | 972.327.060 | 2.474.396.752 |
| | | Σύνολο Ταμιακών Εισροών (Α100) | 36.876.399.336 | 32.382.653.880 |
| A | 200 | Ταμιακές Εκροές | | |
| | 201 | Κόστος πωληθέντων (μειον αποσβέσεις και προβλέψεις) | 24.481.806.059 | 24.208.065.702 |
| | 202 | Έξοδα λειτουργίας διοικήσεως | 1.539.505.579 | 1.591.438.914 |
| | 203 | Έξοδα λειτουργίας ερευνών - αναπτύξεως | | |
| | 204 | Έξοδα λειτουργίας διαθέσεως | 2.935.594.203 | 2.691.757.293 |
| | 205 | Έξοδα υποαπασχολήσεως αδράνειας | | |
| | 206 | Άλλα έξοδα | 644.919.344 | 3.225.000 |
| | 207 | Αύξηση αποθεμάτων | | 139.086.296 |
| | 208 | Αύξηση μεταβατικών λογαριασμών ενεργητικού | 532.437.891 | 661.945.314 |
| | 209 | Μείωση μεταβατικών λογαριασμών παθητικού | 733.981.112 | |
| | 210 | Μείωση βραχυπρόθεσμων υποχρεώσεων (πλην Τραπεζών) | | |
| | | Αφαιρούνται: | | |
| | 211 | Μείωση αποθεμάτων | 41.095.246 | |
| | 212 | Μείωση μεταβατικών λογαριασμών ενεργητικού | | |
| | 213 | Αύξηση μεταβατικών λογαριασμών παθητικού | | 2.300.747.447 |
| | 214 | Αύξηση βραχυπρόθεσμων υποχρεώσεων (πλην Τραπεζών) | 565.320.258 | 532.643.991 |
| | | Σύνολο Ταμιακών Εκροών (Α200) | 30.261.828.684 | 26.462.127.081 |
| A | 300 | Ταμιακές Εκροές φόρων | | |
| | 301 | Φόροι εισοδήματος | | |
| | 302 | Μη ενσωματωμένοι στο λειτουργικό κόστος φόροι | | |
| | 303 | Διαφορές Φορολογικού Ελέγχου | | |
| | 304 | Μείωση υποχρεώσεων από φόρους - τέλη | | 378.944.606 |
| | | Εξοδα υποαπασχολήσεως αδράνειας | | |
| | | Αφαιρούνται: | | |
| | 305 | Αύξηση υποχρεώσεων από φόρους - τέλη | 421.778.709 | |
| | | Σύνολο Ταμιακών Εκροών (Α300) | -421.778.709 | 378.944.606 |
| | | Ταμιακές Ροές από συνήθεις (λειτουργικές) δραστηριότητες (Α100-Α200-Α300)=Α | 7.036.349.361 | 5.541.582.193 |

| | | | | | |
|-----|--|--|--|--------------------------------------|-----------------------|
| B | B | Ταμιακές Ροές από Επενδυτικές δραστηριότητες | | | |
| | | 100 | Ταμιακές εισροές | | |
| | | 101 | Πώληση ασώματων ακινητοποιήσεων | 185.850.700 | 1.319.203.911 |
| | | 102 | Πώληση ενσώματων ακινητοποιήσεων | | 390.170.031 |
| | | 103 | Μείωση συμμετοχών και τίτλων ακινητοποιήσεων | | |
| | | 104 | Μείωση μακροπρόθεσμων απαιτήσεων | | |
| | | 105 | Έσοδα συμμετοχών και τίτλων ακινητοποιήσεων | | |
| 106 | Πιστωτικοί τόκοι (μακροπρόθεσμων κλπ. απαιτήσεων) | | | | |
| | | Σύνολο Ταμιακών Εισροών (B100) | 185.850.700 | 1.709.373.942 | |
| B | 200 | Ταμιακές Εκροές | | | |
| | | 201 | Αγορά ασώματων ακινητοποιήσεων | | 121.564.202 |
| | | 202 | Αγορά ενσώματων ακινητοποιήσεων | 9.985.607.706 | 49.331.136.374 |
| | | 203 | Αγορά συμμετοχών και τίτλων ακινητοποιήσεων | | |
| | | 204 | Αύξηση μακροπρόθεσμων απαιτήσεων | | 1.860.000 |
| | | 205 | Αύξηση εξόδων εγκαταστάσεως | 677.038.885 | |
| | | Σύνολο Ταμιακών Εκροών (B200) | 10.662.646.591 | 49.454.560.576 | |
| | | Ταμιακές Ροές από επενδυτικές δραστηριότητες (B100-B200)=B | -10.476.795.891 | -47.745.186.634 | |
| Γ | Γ | Ταμιακές Ροές από Χρηματοδοτικές δραστηριότητες | | | |
| | | 100 | Ταμιακές εισροές | | |
| | | 101 | Είσπραξη αύξησης μετοχικού κεφαλαίου και διαφοράς υπέρ άρθρο | | 27.693.856.200 |
| | | 102 | Είσπραξη επιχορηγήσεων παγίων | | |
| | | 103 | Αύξηση μακροπρόθεσμων υποχρεώσεων | | |
| 104 | Αύξηση βραχυπρόθεσμων υποχρεώσεων (λογαριασμοί Τραπεζών) | 2.284.599.665 | 25.661.676.088 | | |
| | | Σύνολο Ταμιακών Εισροών (Γ100) | 2.284.599.665 | 57.810.641.458 | |
| Γ | 200 | Ταμιακές Εκροές | | | |
| | | 201 | Μείωση (επιστροφή) μετοχικού κεφαλαίου | | |
| | | 202 | Επιστροφή επιχορηγήσεων παγίων | | |
| | | 203 | Μείωση μακροπρόθεσμων υποχρεώσεων | 7.088.976.618 | |
| | | 204 | Μείωση βραχυπρόθεσμων υποχρεώσεων (λογαριασμοί Τραπεζών) | | |
| | | 205 | Τόκοι πληρωθέντες | 4.075.942.178 | 3.135.132.011 |
| | | 206 | Μερίσματα πληρωθέντα | 1.550.300 | |
| | | 207 | Διανομή κερδών στο προσωπικό | | |
| | | 208 | Αμοιβές Δ.Σ. από κέρδη χρήσεως | | |
| | | | | Σύνολο Ταμιακών Εκροών (Γ200) | 11.166.469.096 |
| | | Ταμιακές Ροές από χρηματοδοτικές δραστηριότητες (Γ100-Γ200)=Γ | -8.881.869.431 | 54.675.509.447 | |
| | | ΤΑΜΙΑΚΕΣ ΡΟΕΣ ΕΤΑΙΡΙΑΣ (Α+Β+Γ) | -12.322.315.961 | 12.471.905.006 | |
| | | ΠΛΕΟΝ: ΧΡΗΜΑΤΙΚΑ ΔΙΑΘΕΣΙΜΑ ΕΝΑΡΞΗΣ ΧΡΗΣΗΣ | 19.124.680.909 | 6.652.775.903 | |
| | | ΧΡΗΜΑΤΙΚΑ ΔΙΑΘΕΣΙΜΑ ΤΕΛΟΥΣ ΧΡΗΣΗΣ | 6.802.364.948 | 19.124.680.909 | |

Βούλα, 20 Φεβρουαρίου 2002

Ο ΠΡΟΕΔΡΟΣ
ΓΕΡΑΣΙΜΟΣ ΣΠΡΙΝΤΖΗΣ
Α.Δ.Τ. Α 072802

Ο ΑΝΤΙΠΡΟΕΔΡΟΣ
ΣΤΥΡΟΣ ΠΑΣΧΑΛΗΣ
Α.Δ.Τ. Ξ 478214

Ο ΟΙΚΟΝΟΜΙΚΟΣ ΔΙΕΥΘΥΝΤΗΣ
ΝΙΚΟΛΑΟΣ ΤΑΠΙΡΗΣ
Α.Δ.Τ. Ν 255869

ΒΕΒΑΙΩΣΗ ΕΛΕΓΧΟΥ ΟΡΚΩΤΟΥ ΕΛΕΓΚΤΗ ΛΟΓΙΣΤΗ

Ελέξαμε την ανωτέρω Ενοποιημένη Κατάσταση Ταμιακών Ροών της Ανώνυμης Εταιρίας 'ΓΡΑΜΜΕΣ ΣΠΡΙΝΤΖΗ ΝΑΥΤΙΛΙΑΚΗ Α.Ε.' και των θυγατρικών της για την χρήση που έληξε την 31 Δεκεμβρίου 2001, η οποία έχει καταρτιστεί με βάσει τις ελεγμένες Ενοποιημένες Οικονομικές Καταστάσεις της χρήσεως για τις οποίες έχουμε εκδώσει το από 23 Φεβρουαρίου 2001 πιστοποιητικό ελέγχου. Κατά τη γνώμη μας η προαναφερόμενη Ενοποιημένη Κατάσταση Ταμιακών Ροών απεικονίζει τις Ταμιακές εισροές και εκροές από τις κατά την χρήση δραστηριότητες του συνόλου των επιχειρήσεων που περιλαμβάνονται στην ενοποίηση της 31 Δεκεμβρίου 2001.

Αθήνα, 25 Φεβρουαρίου 2002
Ο Ορκωτός Ελεγκτής Λογιστής

Αθως Στυλιανού
Α.Μ. ΣΟΕΛ 12311
DRM ΣΤΥΛΙΑΝΟΥ
Μέλος της RSM International

ΓΡΑΜΜΕΣ ΣΤΡΙΝΤΖΗ ΝΑΥΤΙΛΙΑΚΗ Α.Ε.

ΜΕΛΟΣ ΤΟΥ ΟΜΙΛΟΥ



ΕΠΙΧΕΙΡΗΣΕΙΣ ΑΤΤΙΚΗΣ Α.Ε.

Λεωφ. Αλκυονίδων 157, 166 73 Βούλα • Τηλ. 010 8919 800 • Fax: 010 8919 809

www.bluestarferries.com