


ΕΤΗΣΙΟ ΔΕΛΤΙΟ 2000



ΕΠΙΧΕΙΡΗΣΕΙΣ ΑΤΤΙΚΗΣ Α.Ε.

ΕΤΗΣΙΟ ΔΕΛΤΙΟ 2000

Απόφαση 5/204/14.11.2000 (άρθρο 16)
της Επιτροπής Κεφαλαιαγοράς

Τακτική Γενική Συνέλευση των Μετόχων
της 29ης Ιουνίου, 2001



ΕΠΙΧΕΙΡΗΣΕΙΣ ΑΤΤΙΚΗΣ Α.Ε.

ΠΙΝΑΚΑΣ ΠΕΡΙΕΧΟΜΕΝΩΝ

I. ΠΛΗΡΟΦΟΡΙΕΣ ΓΙΑ ΤΗ ΣΥΝΤΑΞΗ ΤΟΥ ΕΤΗΣΙΟΥ ΔΕΛΤΙΟΥ ΚΑΙ ΤΟΥΣ ΕΛΕΓΚΤΕΣ ΤΗΣ ΕΤΑΙΡΙΑΣ	4
II. ΓΕΝΙΚΕΣ ΠΛΗΡΟΦΟΡΙΕΣ ΓΙΑ ΤΗΝ ΕΤΑΙΡΙΑ ΚΑΙ ΤΟΝ ΟΜΙΛΟ	6
1. Γενικά	6
2. Αντικείμενο δραστηριότητας	6
3. Ανάπτυξη δραστηριότητας	7
4. Δίκτυο Πωλήσεων	8
5. Επενδύσεις του Ομίλου το 2000	9
6. Πάγια περιουσιακά στοιχεία Ομίλου – Εγγυήσεις και εμπράγματα ασφαλείες	9
III. ΠΛΗΡΟΦΟΡΙΕΣ ΣΧΕΤΙΚΑ ΜΕ ΤΟ ΚΕΦΑΛΑΙΟ – ΤΟΥΣ ΜΕΤΟΧΟΥΣ – ΤΗ ΔΙΟΙΚΗΣΗ ΚΑΙ ΤΟ ΠΡΟΣΩΠΙΚΟ ΤΗΣ ΕΤΑΙΡΙΑΣ ΚΑΙ ΤΟΥ ΟΜΙΛΟΥ	13
1. Μετοχικό Κεφάλαιο	13
2. Ίδια Κεφάλαια Εταιρίας – Ομίλου. Λογιστική αξία μετοχής	14
3. Μέτοχοι	14
4. Δικαιώματα Μετόχων	14
5. Διοίκηση – Διεύθυνση εργασιών	15
6. Συμμετοχές των μελών του Διοικητικού Συμβουλίου και των κυρίων μετόχων στο Διοικητικό Συμβούλιο άλλων εταιριών	16
7. Απασχολούμενο Προσωπικό	16
8. Οργανόγραμμα	17
IV. ΑΠΟΛΟΓΙΣΤΙΚΑ ΣΤΟΙΧΕΙΑ ΔΡΑΣΤΗΡΙΟΤΗΤΑΣ ΕΠΙΧΕΙΡΗΣΕΙΣ ΑΤΤΙΚΗΣ Α.Ε. ΚΑΙ ΕΝΟΠΟΙΗΜΕΝΑ 1999-2000	18
1. Εξέλιξη Εργασιών – Αποτελεσμάτων	18
2. Στοιχεία Ισολογισμού ΕΠΙΧΕΙΡΗΣΕΙΣ ΑΤΤΙΚΗΣ Α.Ε. και Ομίλου	21
3. Διάθεση αποτελεσμάτων	24
4. Πηγές και χρήσεις κεφαλαίων μητρικής Εταιρίας	25
V. ΣΥΝΔΕΔΕΜΕΝΕΣ ΕΤΑΙΡΙΕΣ	26

VI. ΘΥΓΑΤΡΙΚΕΣ ΕΤΑΙΡΙΕΣ.....	28
1 ΣΟΥΠΕΡΦΑΣΤ ΦΕΡΡΙΣ ΝΑΥΤΙΛΙΑΚΗ Α.Ε.....	28
1.1 Γενικά.....	28
1.2 Αντικείμενο εργασιών.....	28
1.3 Διοίκηση.....	29
1.4 Εξέλιξη εργασιών – αποτελεσμάτων.....	30
1.5 Στοιχεία Ισολογισμού.....	33
1.6 Χρηματοοικονομικοί Δείκτες Ομίλου.....	36
1.7 Θυγατρικές – Συγγενείς εταιρίες.....	36
1.8 Εταιρίες που έχουν ενιαία Διεύθυνση ή κοινή Διοίκηση.....	38
2 SUPERFAST ΕΡΤΑ INC.....	39
3 SUPERFAST ΟΚΤΟ INC.....	40
4 SUPERFAST ΕΝΝΕΑ INC.....	40
5 SUPERFAST ΔΕΚΑ INC.....	41
6 ΑΤΤΙΚΑ ΠΡΙΜΙΟΥΜ Α.Ε.....	42
7 ΓΡΑΜΜΕΣ ΣΤΡΙΝΤΖΗ ΝΑΥΤΙΛΙΑΚΗ Α.Ε.....	43
7.1 Γενικά.....	43
7.2 Αντικείμενο εργασιών.....	44
7.3 Διοίκηση.....	45
7.4 Εξέλιξη εργασιών – αποτελεσμάτων.....	45
7.5 Στοιχεία Ισολογισμού.....	48
7.6 Χρηματοοικονομικοί Δείκτες Ομίλου.....	51
7.7 Θυγατρικές – Συγγενείς εταιρίες.....	52
8 ΔΙΕΤΑΙΡΙΚΕΣ ΣΥΝΑΛΜΑΓΕΣ ΕΠΙΧΕΙΡΗΣΕΙΣ ΑΤΤΙΚΗΣ ΚΑΙ ΟΜΙΛΟΥ ΣΟΥΠΕΡΦΑΣΤ ΦΕΡΡΙΣ ΝΑΥΤΙΛΙΑΚΗ Α.Ε.....	52
VII. ΠΛΗΡΟΦΟΡΙΕΣ ΓΙΑ ΤΗΝ ΤΡΕΧΟΥΣΑ ΧΡΗΣΗ 2001 – ΠΡΟΟΠΤΙΚΕΣ.....	56
VIII. ΚΑΤΑΣΤΑΣΗ ΠΡΟΣΩΠΩΝ ΠΟΥ ΥΠΟΚΕΙΝΤΑΙ ΣΤΙΣ ΔΙΑΤΑΞΕΙΣ ΤΟΥ ΑΡΘΡΟΥ 8 ΤΗΣ ΥΠ’ ΑΡΙΘΜ. 5/204/14-11-2000 ΑΠΟΦΑΣΗΣ ΤΗΣ ΕΠΙΤΡΟΠΗΣ ΚΕΦΑΛΑΙΑΓΟΡΑΣ.....	58
ΠΑΡΑΡΤΗΜΑ	59

ΠΛΗΡΟΦΟΡΙΕΣ ΓΙΑ ΤΗ ΣΥΝΤΑΞΗ ΤΟΥ ΕΤΗΣΙΟΥ ΔΕΛΤΙΟΥ ΚΑΙ ΤΟΥΣ ΕΛΕΓΚΤΕΣ ΤΗΣ ΕΤΑΙΡΙΑΣ

Στο παρόν Ετήσιο Δελτίο περιέχονται εκείνα τα οικονομικά στοιχεία και οι πληροφορίες που θεωρούνται απαραίτητες προκειμένου οι μέτοχοι και το επενδυτικό κοινό να μπορέσουν να εκτιμήσουν σωστά την περιουσία, τα αποτελέσματα και τις προοπτικές της Εταιρίας και του Ομίλου.

Οι επενδυτές που ενδιαφέρονται για περισσότερες πληροφορίες, μπορούν να απευθύνονται κατά τις εργάσιμες ημέρες και ώρες, στα γραφεία της Εταιρίας, Λεωφόρος Αλκουονίδων 157, 166 73 Βούλα, τηλ. 891 9500 (τηλεφωνικό κέντρο), fax 891 9509. Υπεύθυνοι είναι ο κ. Ιωάννης Κρητικός μέλος του Δ. Συμβουλίου της Εταιρίας και Διευθυντής Εταιρικού Marketing για ενημέρωση των θεσμικών επενδυτών και ο κ. Γεώργιος Καρυστινός, Διευθυντής του Τμήματος Μετόχων της Εταιρίας για την ενημέρωση των ιδιωτών Μετόχων.

Η σύνταξη του Ετήσιου Δελτίου έγινε σύμφωνα με τις διατάξεις της απόφασης 5/204/14.11.2000 της Επιτροπής Κεφαλαιαγοράς.

Υπεύθυνοι για τη σύνταξη του Ετήσιου Δελτίου και την ακρίβεια των στοιχείων που περιέχει είναι ο κ. Θωμάς Οικονόμου, Διευθυντής Εσωτερικού Ελέγχου, ο κ. Γεώργιος Καρύδης, Οικονομικός Διευθυντής, και ο κ. Γεώργιος Καρυστινός, Διευθυντής του Τμήματος Μετόχων, δ/ση Λεωφόρος Αλκουονίδων 157, 166 73 Βούλα Αττικής.

Το Διοικητικό Συμβούλιο της Εταιρίας δηλώνει ότι όλα τα μέλη του έχουν λάβει γνώση του περιεχομένου του παρόντος Δελτίου και μαζί με τους συντάκτες του βεβαιώνουν υπεύθυνα ότι:

- α. Όλα τα στοιχεία και οι πληροφορίες που περιέχονται σ' αυτό είναι αληθή.
- β. Δεν υπάρχουν άλλα στοιχεία και δεν έχουν λάβει χώρα γεγονότα, η απόκρυψη ή η παράλειψη των οποίων θα μπορούσε να καταστήσει παραπλανητικό το σύνολο ή μέρος των στοιχείων και πληροφοριών που περιέχονται στο Ετήσιο Δελτίο.
- γ. Δεν εκκρεμούν σε βάρος της Εταιρίας και των εταιριών που ελέγχονται μετοχικά από αυτήν, δικαστικές διαφορές ή διαιτησίες, οι οποίες θα μπορούσαν να έχουν ουσιώδεις αρνητικές επιπτώσεις στην οικονομική της κατάσταση, πλην των κάτωθι αναφερομένων:

Οι δικαστικές εκκρεμότητες του Ομίλου SUPERFAST FERRIES εστιάζονται στις απαιτήσεις φορτίου εξ' αιτίας της πυρκαγιάς που ξέσπασε εν πλω στους χώρους στάθμευσης των φορτηγών του πλοίου SUPERFAST III την 1η Νοεμβρίου, 1999. Σημειώνεται ότι όλες οι απαιτήσεις εμπίπτουν στην ασφαλιστική κάλυψη που παρέχει ο αλληλοασφαλιστικός οργανισμός "The Steamship Mutual Underwriting Association Limited".

Τον Δεκέμβριο του 1998 η Γενική Διεύθυνση Ανταγωνισμού της Ευρωπαϊκής Επιτροπής απεφάσισε την επιβολή προστίμου στην Εταιρία ΓΡΑΜΜΕΣ ΣΤΡΠΙΝΤΖΗ ΝΑΥΤΙΛΙΑΚΗ Α.Ε. και σε άλλες οκτώ εταιρίες που δραστηριοποιούνται στη θαλάσσια γραμμή Ελλάδος-Ιταλίας κατά την περίοδο 1987-1993, θεωρώντας ότι οι παραπάνω εταιρίες είχαν έλθει σε συμφωνία



ή εφαρμόζαν εναρμονισμένη πρακτική στο καθορισμό των ναύλων μεταφοράς επιβατών και οχημάτων, κατά παράβαση του άρθρου 85 της Συνθήκης της Ρώμης. Το πρόστιμο που επιβλήθηκε στην Εταιρία ανέρχεται σε Δρχ. 500.000.000 περίπου. Η Εταιρία αμφισβητεί την ανωτέρω απόφαση και έχει ήδη ασκήσει έφεση, όπως προβλέπεται και από την πρωτόδικη απόφαση της Επιτροπής. Για τον σκοπό αυτό η Εταιρία έχει εκδώσει εγγυητική επιστολή, ισόποση του προστίμου που της επιβλήθηκε πρωτόδικα. Επειδή η απόφαση της Επιτροπής είναι πρόσφατη και επειδή η διαδικασία για την έκδοση τελεσίδικης απόφασης αναμένεται να είναι χρονοβόρος, η Διοίκηση της Εταιρίας, προς το παρόν, δεν είναι δυνατόν να προβλέψει το αποτέλεσμα της. Ως εκ τούτου, οι οικονομικές καταστάσεις δεν περιλαμβάνουν πρόβλεψη για το θέμα αυτό. Την 31η Δεκεμβρίου 2000, υπήρχαν εκκρεμείς δικαστικές και άλλες υποθέσεις σχετικές με την δραστηριότητα της εταιρίας, συνολικής αξίας Δρχ. 1,4 δις. περίπου. Η Διοίκηση πιστεύει ότι οι ανωτέρω υποθέσεις, θα επιλυθούν χωρίς σημαντική επίπτωση στην οικονομική της θέση.

Η Εταιρία ελέγχεται από ορκωτούς Ελεγκτές-Λογιστές. Τον έλεγχο της χρήσης 2000 για όλες τις εταιρίες του ομίλου διενήργησε ο Ορκωτός Ελεγκτής – Λογιστής κ. Άθως Στυλιανού (Α.Μ.Σ.Ο.Ε. 12311) της DRM ΣΤΥΛΙΑΝΟΥ Α.Ε. (Εθνικής Αντιστάσεως 84, 152 31 Χαλάνδρι) μέλος της RSM International. Τα σχετικά πιστοποιητικά ελέγχου δημοσιεύονται στο παράρτημα μαζί με τους αντίστοιχους Ισολογισμούς.

Η Εταιρία έχει ελεγχθεί φορολογικά μέχρι και τη χρήση 1992, έχει δε υποβληθεί αίτηση στην ΔΟΥ ΦΑΕ Πειραιά από 14 Οκτωβρίου, 1999 που αιτείται φορολογικός έλεγχος για τις χρήσεις 1993 – 1998. Η θυγατρική της εταιρία ΣΟΥΠΕΡΦΑΣΤ ΦΕΡΡΙΣ ΝΑΥΤΙΛΙΑΚΗ Α.Ε. καθώς και οι έχουσες υποχρέωση εταιρίες του Ομίλου ΣΟΥΠΕΡΦΑΣΤ ΦΕΡΡΙΣ ΝΑΥΤΙΛΙΑΚΗ Α.Ε. έχουν ελεγχθεί φορολογικά μέχρι και τη χρήση 1999 και τα οικονομικά τους στοιχεία κρίθηκαν οριστικά, ειλικρινή και ακριβή, χωρίς να προκύψουν σημαντικές φορολογικές επιβαρύνσεις. Η θυγατρική εταιρία του Ομίλου, ΓΡΑΜΜΕΣ ΣΤΡΙΝΤΖΗ ΝΑΥΤΙΛΙΑΚΗ Α.Ε. καθώς και οι έχουσες υποχρέωση θυγατρικές της εταιρίες δεν έχουν ελεγχθεί φορολογικά για τις χρήσεις 1993-2000, έχει δε υποβληθεί αίτηση στην ΔΟΥ ΠΛΟΙΩΝ Πειραιά την 1η Ιουνίου 2000 στην οποία αιτείται φορολογικός έλεγχος για τις χρήσεις μέχρι 1999 όλων των εταιριών του Ομίλου.

ΓΕΝΙΚΕΣ ΠΛΗΡΟΦΟΡΙΕΣ ΓΙΑ ΤΗΝ ΕΤΑΙΡΙΑ ΚΑΙ ΤΟΝ ΟΜΙΛΟ

1. Γενικά

Η ΕΠΙΧΕΙΡΗΣΕΙΣ ΑΤΤΙΚΗΣ Α.Ε. είναι αμιγώς Εταιρία Συμμετοχών (Holding Company) και δραστηριοποιείται, μέσω των θυγατρικών της εταιριών, στην επιβατηγό ναυτιλία. Ιδρύθηκε το 1918 και η σημερινή της επωνυμία «ΕΠΙΧΕΙΡΗΣΕΙΣ ΑΤΤΙΚΗΣ Α.Ε. ΣΥΜΜΕΤΟΧΩΝ» προέκυψε με την από 27 Αυγούστου 1998 απόφαση της Έκτακτης Γενικής Συνέλευσης των μετόχων.

Η έδρα της είναι στη Βούλα Αττικής, Λεωφόρος Αλκυονίδων 157, Τ.Κ. 166 73, τηλ. 891 9500, Fax. 891 9509 και έχει ΑΡ.Μ.Α.Ε. 7702/06/Β/86/128. Η διάρκεια της Εταιρίας είναι μέχρι το 2108.

Σύμφωνα με το άρθρο 2 του Καταστατικού, σκοπός της Εταιρίας είναι:

- α. Συμμετοχή σε άλλες επιχειρήσεις οποιασδήποτε μορφής και σκοπού στην Ελλάδα και στο εξωτερικό.
- β. Κατοχή μετοχών εταιριών εισηγμένων και μη στο Χρηματιστήριο Αξιών Αθηνών ή και σε άλλα χρηματιστήρια εκτός Ελλάδος.

Ο αριθμός ΣΤΑΚΟΔ της Εταιρίας είναι 74.15

2. Αντικείμενο δραστηριότητας

Ο Όμιλος ΕΠΙΧΕΙΡΗΣΕΙΣ ΑΤΤΙΚΗΣ Α.Ε., διαθέτει σήμερα σε εκμετάλλευση επτά (7) υπερσύγχρονα επιβατηγά-οχηματαγωγά πλοία SUPERFAST. Τα SUPERFAST I, SUPERFAST II, SUPERFAST III, SUPERFAST IV, SUPERFAST V (παρελήφθη στις 05/04/2001) και SUPERFAST VI (παρελήφθη στις 06/02/2001), δραστηριοποιούνται στις γραμμές της Αδριατικής θάλασσας συνδέοντας την Ελλάδα με την Ιταλία.

Το SUPERFAST VII που παρελήφθη την 08/05/2001, ξεκίνησε την δραστηριότητά του στην διεθνή γραμμή Rostock, Γερμανίας – Hanko, Φινλανδίας την 17/05/2001. Είναι δε το πρώτο από τα τέσσερα αδελφά πλοία που έχουν προγραμματιστεί να δρομολογηθούν στην απευθείας και ταχεία σύνδεση της Γερμανίας με την Φινλανδία και της Γερμανίας με την Σουηδία.

Μετά την απόκτηση πλειοψηφικού πακέτου συμμετοχής στην ΓΡΑΜΜΕΣ ΣΤΡΙΝΤΖΗ ΝΑΥΤΙΛΙΑΚΗ Α.Ε., στο τέλος του 1999, ο Όμιλος διέυρνε την παρουσία του στην Αδριατική θάλασσα και παράλληλα απέκτησε δραστηριότητα στις ακτοπλοϊκές γραμμές εσωτερικού. Η ΓΡΑΜΜΕΣ ΣΤΡΙΝΤΖΗ ΝΑΥΤΙΛΙΑΚΗ Α.Ε. με νέα διοίκηση και νέο εμπορικό σήμα - BLUE STAR FERRIES - παρέλαβε εντός του 2000, τρία (3) νεότευκτα υπερσύγχρονα επιβατηγά-οχηματαγωγά πλοία, το BLUE STAR 1, BLUE STAR 2 και το BLUE STAR ΙΘΑΚΙ. Η δρομολόγηση των δύο πρώτων πλοίων έγινε στις γραμμές Ελλάδος-Ιταλίας και το BLUE STAR ΙΘΑΚΙ δρομολογήθηκε στις ακτοπλοϊκές γραμμές εσωτερικού. Η ΓΡΑΜΜΕΣ ΣΤΡΙΝΤΖΗ ΝΑΥΤΙΛΙΑΚΗ Α.Ε. διαθέτει συνολικά δεκατέσσερα (14) πλοία, από τα οποία επτά (7) δραστηριοποιούνται στις γραμμές Ελλάδος-Ιταλίας και επτά (7) στις ακτοπλοϊκές γραμμές εσωτερικού.

Η διαχείριση και λειτουργία των πλοίων SUPERFAST γίνεται κατά τα πρότυπα του κώδικα διασφάλισης ποιότητας ISO 9002 ενώ ήδη βρίσκονται σε εξέλιξη και οι διαδικασίες πιστοποίησης κατά ISO 9002 των πλοίων BLUE STAR .

Ο Όμιλος έχει σε εξέλιξη σημαντικό επενδυτικό πρόγραμμα που αφορά την ναυπήγηση δέκα (10) νέων υπερσύγχρονων επιβατηγών-οχηματαγωγών πλοίων – έξι (6) πλοία SUPERFAST (SUPERFAST VII έως και SUPERFAST XII) και τέσσερα (4) πλοία BLUE STAR (BLUE STAR CHIOS, BLUE STAR MYCONOS, BLUE STAR SANTORINI και BLUE STAR SERIFOS) συνολικής επένδυσης 1 δισ. EURO περίπου. Η παραλαβή του SUPERFAST VII πραγματοποιήθηκε την 08/05/2001, το SUPERFAST VIII έχει προγραμματιστεί να παραληφθεί τον Ιούλιο του 2001, ενώ τα υπόλοιπα υπό κατασκευή πλοία έχουν προγραμματιστεί να παραληφθούν σταδιακά μέχρι τα μέσα του 2002.

3. Ανάπτυξη δραστηριότητας

Τα πλοία του ομίλου παρέχουν τη δυνατότητα μεταφοράς επιβατών και οχημάτων (φορτηγά, Ι.Χ. αυτοκίνητα, τροχόσπιτα, λεωφορεία, μοτοσικλέτες). Τα έσοδά τους προέρχονται από ναύλους και από παροχή υπηρεσιών επί των πλοίων.

Η θυγατρική εταιρία του Ομίλου, ΣΟΥΠΕΡΦΑΣΤ ΦΕΡΡΙΣ ΝΑΥΤΙΛΙΑΚΗ Α.Ε, συνέχισε το 2000 την επιτυχή δραστηριοποίησή της στις γραμμές Ελλάδος – Ιταλίας με τα SUPERFAST I, SUPERFAST II, SUPERFAST III και SUPERFAST IV, τα οποία για τρίτη συνεχή χρονιά κατέλαβαν την πρώτη θέση στην κίνηση επιβατών και φορτηγών αυτοκινήτων επί συνόλου 45 επιβατηγών-οχηματαγωγών πλοίων που δραστηριοποιήθηκαν στις θαλάσσιες γραμμές της Αδριατικής. Τα μερίδια αγοράς των τεσσάρων (4) πλοίων SUPERFAST για το 2000 έχουν ως εξής:

	Αριθμός	Μερίδιο Αγοράς*
Επιβάτες	647.643	25,9%
Φορτηγά	105.566	25,0%
Ι.Χ. αυτοκίνητα	122.702	21,8%

* Σύμφωνα με τα στοιχεία των Ελληνικών Λιμενικών Αρχών

Ειδικότερα στη γραμμή Πάτρα-Αγκώνα-Πάτρα τα SUPERFAST III και SUPERFAST IV κατέκτησαν ποσοστό αγοράς 36,98% στους επιβάτες, 33,57% στα φορτηγά και 32,86% στα Ι.Χ. αυτοκίνητα. Στη γραμμή Πάτρα-Ηγουμενίτσα-Bari-Ηγουμενίτσα-Πάτρα τα SUPERFAST I και SUPERFAST II συνολικά μετέφεραν ποσοστό 67,76% των επιβατών, 61,75% των φορτηγών και 59,23% των Ι.Χ. αυτοκινήτων.

Η ΓΡΑΜΜΕΣ ΣΤΡΙΝΤΖΗ ΝΑΥΤΙΛΙΑΚΗ Α.Ε, θυγατρική κατά 48,57%, ενισχύθηκε σημαντικά στις γραμμές Ελλάδος – Ιταλίας με τη δρομολόγηση από το καλοκαίρι του 2000 των νέων πλοίων BLUE STAR 1 και BLUE STAR 2 φθάνοντας τα ακόλουθα μερίδια αγοράς:

	Αριθμός	Μερίδιο Αγοράς*
Επιβάτες	501.886	16,50%
Φορτηγά	77.887	17,90%
Ι.Χ. αυτοκίνητα	105.764	15,50%

* Σύμφωνα με τα στοιχεία των Ελληνικών Λιμενικών Αρχών Πάτρας & Ηγουμενίτσας

Στις γραμμές εσωτερικού τα πλοία του Ομίλου ΓΡΑΜΜΕΣ ΣΤΡΙΝΤΖΗ ΝΑΥΤΙΛΙΑΚΗ Α.Ε μετέφεραν 1.941.323 επιβάτες, 80.840 φορτηγά αυτοκίνητα και 274.961 Ι.Χ. αυτοκίνητα. Στην θεαματική αύξηση της κίνησης στις γραμμές εσωτερικού έναντι του 1999 συνέβαλε σημαντικά το νέο υπερσύγχρονο επιβατηγό-οχηματαγωγό πλοίο BLUE STAR ΙΤΗΑΚΙ που δρομολογήθηκε στις αρχές Ιουνίου 2000.

4. Δίκτυο Πωλήσεων

• Διεθνείς Γραμμές

Ο Όμιλος διαθέτει υπερσύγχρονο και εκτεταμένο δίκτυο κρατήσεων θέσεων και έκδοσης εισιτηρίων με on line σύνδεση γραφείων ταξιδίων. Το υπάρχον μηχανογραφικό σύστημα κρατήσεων του Ομίλου είναι από τα πλέον σύγχρονα και ανταγωνιστικά της αγοράς έτσι ώστε όλοι οι ταξιδιωτικοί πράκτορες να έχουν τη δυνατότητα κρατήσεων μέσω των κυριότερων CRS (ηλεκτρονικά διεθνή συστήματα κρατήσεων) συστημάτων όπως το Start, Sigma, Worldspan, Sabre και σύντομα με το Galileo.

Μετά την εξαγορά της «Γραμμές Στρίντζης Ναυτιλιακή Α.Ε.» ο όμιλος προχώρησε σε πλήρη αναδιάρθρωση του δικτύου πωλήσεων το οποίο πλέον λειτουργεί σε ενιαία μηχανογραφική βάση για τα πλοία SUPERFAST και BLUE STAR. Το δίκτυο πωλήσεων περιλαμβάνει πρακτορεία στους λιμένες άφιξης και αναχώρησης των πλοίων, ήτοι στην Πάτρα, Ηγουμενίτσα, Κέρκυρα, Ανκώνα, Μπάρι, Βενετία, Μπριντζι.

Συγχρόνως λειτουργούν επιλιμένα πρακτορεία κρατήσεων και πωλήσεων στις πόλεις Lübeck, Helsinki και Στοκχόλμη.

Το δίκτυο πωλήσεων του Ομίλου διαχειρίζονται οι εταιρίες SUPERFAST FERRIES S.A (για λογαριασμό των πλοίων SUPERFAST), και η BLUE STAR FERRIES S.A (για λογαριασμό των πλοίων BLUE STAR). Οι δύο εταιρίες είναι μέλη της Διεθνούς Ένωσης Σιδηροδρόμων (UIC) για τη θαλάσσια μεταφορά επιβατών μεταξύ Ελλάδας και Ιταλίας και συμμετέχουν σαν πλήρη μέλη στις σιδηροδρομικές προσφορές Eurail, Europass, Eurail Ticket, Intel Rail, Eurodomino.

Ο Όμιλος διαθέτει πέντε σύγχρονα γραφεία, τρία (3) στην Αθήνα, ένα (1) στον Πειραιά και ένα (1) στη Θεσσαλονίκη και τρία (3) περιφερειακά, στη Γερμανία, τη Σουηδία και τη Φινλανδία.

• Ακτοπλοϊκές Γραμμές Εσωτερικού

Στις ακτοπλοϊκές γραμμές εσωτερικού, ο Όμιλος δραστηριοποιείται μέσω της ΓΡΑΜΜΕΣ ΣΤΡΙΝΤΖΗ ΝΑΥΤΙΛΙΑΚΗ Α.Ε., στις Κυκλάδες και στα Ιόνια νησιά εξυπηρετώντας τις συγκοινωνιακές ανάγκες δώδεκα (12) νησιών, μεταφέροντας το 2000, περίπου 2.000.000 επιβάτες.

Διαθέτει Ηλεκτρονικό Σύστημα Κρατήσεων και είναι συνδεδεμένη on line με όλα τα σημεία πωλήσεων.

Από το Δεκέμβριο του 1999, χρησιμοποιείται ένα πρωτοποριακού τύπου εισιτήριο που είναι ταυτόχρονα και κάρτα επιβίβασης. Τα εισιτήρια είναι ατομικά και ονομαστικά και ο έλεγχος

στην είσοδο του πλοίου έχει τη μορφή Ηλεκτρονικού check-in ούτως ώστε να είναι δυνατή η παραγωγή ονομαστικών καταστάσεων επιβαινόντων αμέσως μετά την αναχώρηση του πλοίου.

5. Επενδύσεις του Ομίλου το 2000

Στις 7 Μαρτίου του 2000 ο Όμιλος συνεχίζοντας το επενδυτικό του πρόγραμμα προχώρησε στην παραγγελία δύο ακόμη νέων πλοίων SUPERFAST στα Γερμανικά Ναυπηγία Flender Werft, τα SUPERFAST XI και SUPERFAST XII, συνολικής επένδυσης Δρχ. 70 δισ. περίπου, τα οποία θα παραδοθούν το 2002. Για τα δύο (2) πλοία καταβλήθηκαν εντός του 2000 για προκαταβολές και έξοδα Δρχ. 10 δισ. περίπου. Επίσης εντός του 2000 επληρώθησαν Δρχ. 6,9 δισ. για δόσεις των υπό κατασκευή πλοίων SUPERFAST VII, VIII, IX και X.

Το 2000, ο Όμιλος, μέσω της θυγατρικής εταιρίας ΓΡΑΜΜΕΣ ΣΤΡΠΙΝΤΖΗ ΝΑΥΤΙΛΙΑΚΗ Α.Ε., παρέλαβε και δρομολόγησε τρία (3) υπερσύγχρονα επιβατηγά-οχηματοαγωγά πλοία, το BLUE STAR 1, BLUE STAR 2 και BLUE STAR ΙΘΑΚΙ, συνολικής επένδυσης Δρχ. 84 δισ. περίπου.

Το 2000 επρόκειτο να παραδοθούν από τα Γερμανικά Ναυπηγία Howaldtswerke Deutsche Werft AG δύο ακόμη SUPERFAST (SUPERFAST V και SUPERFAST VI). Τελικά τα πλοία παρελήφθησαν την 6η Φεβρουαρίου 2001 (το SUPERFAST VI) και την 5η Απριλίου 2001 (το SUPERFAST V) και δρομολογήθηκαν στις γραμμές Ελλάδος - Ιταλίας. Η συνολική επένδυση για τα δύο πλοία έφθασε τις Δρχ. 74 δισ. περίπου.

Η ΕΠΙΧΕΙΡΗΣΕΙΣ ΑΤΤΙΚΗΣ συμμετείχε στην αύξηση κεφαλαίου της ΓΡΑΜΜΕΣ ΣΤΡΠΙΝΤΖΗ ΝΑΥΤΙΛΙΑΚΗ Α.Ε. με συνολικό ποσό Δρχ. 17,9 δισ.

6. Πάγια περιουσιακά στοιχεία Ομίλου – Εγγυήσεις και εμπράγματα ασφάλειες

Ο Όμιλος διαθέτει συνολικά 33 σήματα από τα οποία 22 σήματα έχει στην ιδιοκτησία της η ΣΟΥΠΕΡΦΑΣΤ ΦΕΡΡΙΣ ΝΑΥΤΙΛΙΑΚΗ Α.Ε. και 11 σήματα έχει στην ιδιοκτησία του ο Όμιλος ΓΡΑΜΜΕΣ ΣΤΡΠΙΝΤΖΗ ΝΑΥΤΙΛΙΑΚΗ Α.Ε.

6.1 Πάγια περιουσιακά στοιχεία

Η Εταιρία λόγω της φύσεως των εργασιών της (Εταιρία Συμμετοχών) δεν διαθέτει σημαντικά πάγια περιουσιακά στοιχεία. Στον Πίνακα που ακολουθεί, για λόγους πληρέστερης πληροφόρησης, παρουσιάζεται η μεταβολή της λογιστικής αξίας των παγίων στοιχείων του Ομίλου, βάσει των ενοποιημένων οικονομικών καταστάσεων χρήσεων 1999 και 2000. Επισημαίνεται ότι στη χρήση 2000 περιλαμβάνεται για πρώτη φορά ο Όμιλος εταιριών ΓΡΑΜΜΕΣ ΣΤΡΠΙΝΤΖΗ ΝΑΥΤΙΛΙΑΚΗ Α.Ε., συνεπώς τα οικονομικά στοιχεία για τις υπό μελέτη χρήσεις δεν είναι απολύτως συγκρίσιμα.

**ΠΙΝΑΚΑΣ ΜΕΤΑΒΟΛΗΣ ΤΗΣ ΛΟΓΙΣΤΙΚΗΣ ΑΞΙΑΣ ΤΟΥ ΟΜΙΛΟΥ ΓΙΑ ΤΙΣ ΧΡΗΣΕΙΣ 1999 & 2000
(σε εκατ. δρχ.)**

Κατηγορία Παγίου	Αξία Κτήσης 31/12/98	Προσθήκες - Μειώσεις 1/1/99- 31/12/00	Συνολική Αξία Κτήσης 31/12/00	Αποσβ. Κτήσης 31/12/98	Αποσβ. 1/1/99- 31/12/00	Συνολ. Αποσβ. 31/12/00	Αναποσβ. Αξία 31/12/00
A. Ενσώματες Ακίνητοποιήσεις							
Μηχ/τα, Κτίρια, Λοιπός Εξοπλισμός	727,5	735,2	1.462,7	205,0	325,8	530,8	931,9
Μεταφορικά Μέσα							
1. Πλοία	142.162,8	90.118,3	232.281,1	7.506,4	16.975,0	24.481,4	207.799,7
2. Λοιπά Μεταφορικά Μέσα	16,5	(2,0)	14,5	5,7	4,7	10,4	4,1
3. Προκαταβολές Πλοίων	19.431,2	17.909,4	37.340,6	–	–	–	37.340,6
Λοιπά	497,8	7.909,6	8.407,4	216,8	(25,6)	191,2	8.216,2
Σύνολο (1)	162.835,8	116.670,5	279.506,3	7.933,9	17.279,9	25.213,8	254.292,5
B. Ασώματες Ακίνητοποιήσεις							
Παραχωρήσεις & δικ/ματα βιομ. Ιδιοκτησίας	24,5	311,1	335,6	15,3	272,5	287,8	47,8
Σύνολο (2)	24,5	311,1	335,6	15,3	272,5	287,8	47,8
Γενικό Σύνολο (1) +(2)	162.860,3	116.981,6	279.841,9	7.949,2	17.552,4	25.501,6	254.340,3

Η σημαντική αύξηση που παρατηρείται στις ενσώματες ακίνητοποιήσεις για το 2000 οφείλεται κατά κύριο λόγο στην παραλαβή των τριών (3) νεότευκτων-οχηματαγωγών πλοίων BLUE STAR 1, BLUE STAR 2 και BLUE STAR ΙΤΗΑΚΙ.

Έξοδα εγκατάστασης

Τα έξοδα εγκατάστασης του Ομίλου για τη χρήση 2000 έχουν αυξηθεί σημαντικά κυρίως λόγω της υποτίμησης της συμμετοχής που διαθέτει η ΕΠΙΧΕΙΡΗΣΕΙΣ ΑΤΤΙΚΗΣ στην ΓΡΑΜΜΕΣ ΣΤΡΙΝΤΖΗ ΝΑΥΤΙΛΙΑΚΗ Α.Ε., συνολικού ύψους Δρχ. 21,2 δισ. περίπου. Το 1/5 της εν λόγω υποτίμησης της συμμετοχής (Δρχ. 4,3 δισ. περίπου) επιβάρυνε τα αποτελέσματα χρήσεως 2000 της μητρικής εταιρίας. Το υπόλοιπο ποσό απεικονίζεται στα έξοδα εγκατάστασης όπως προβλέπεται από το άρθρο 37 του Ν. 2874/2000.

Η μείωση των εξόδων εγκατάστασης στον Όμιλο ΓΡΑΜΜΕΣ ΣΤΡΙΝΤΖΗ ΝΑΥΤΙΛΙΑΚΗ Α.Ε., οφείλεται στις αυξημένες αποσβέσεις που πραγματοποιήθηκαν κατά τη διάρκεια του 2000.

Ασφαλιστική κάλυψη

Τα πλοία του Ομίλου είναι ασφαλισμένα κατά κινδύνων σκάφους και μηχανών (Hull and Machinery), για την υπερβάλλουσα αξία (increased value) και για κινδύνους εκ πολεμικών γεγονότων (war risks).

Οι κίνδυνοι σκάφους και μηχανών καθώς και υπερβάλλουσας αξίας καλύπτονται στις διεθνείς ασφαλιστικές αγορές (Λονδίνου, Νορβηγίας, Αμερικής), οι κίνδυνοι εξ' αστικής ευθύνης έναντι τρίτων (protection & Indemnity), και η νομική προστασία (defense), από αλληλοασφαλιστικό όμιλο (P&I Club) και τέλος οι κίνδυνοι εκ πολεμικών γεγονότων (war risks) από αλληλοασφαλιστικό όμιλο.

Τα συνολικά ποσά ασφάλισης για Hull and Machinery και Increased value είναι:

πλοία SUPERFAST I έως SUPERFAST IV : 640,8 εκατομ. Γερμανικά Μάρκα (DM)
πλοία SUPERFAST V έως SUPERFAST VII : 672,0 εκατομ. Γερμανικά Μάρκα (DM)
πλοία Ομίλου Γραμμές Στρίντζη Ν.Α.Ε. : 427,7 εκατομ. Δολλάρια Αμερικής (USD)

Για ασφάλιση War Risks:

πλοία SUPERFAST I έως SUPERFAST IV : 640,8 εκατομ. Γερμανικά Μάρκα (DM)
πλοία SUPERFAST V έως SUPERFAST VII : 672,0 εκατομ. Γερμανικά Μάρκα (DM)
πλοία Ομίλου Γραμμές Στρίντζη Ν.Α.Ε. : 427,7 εκατομ. Δολλάρια Αμερικής (USD)

Πέραν των ανωτέρω υπάρχουν πρόσθετες ασφαλίσεις πληρωμάτων (Additional crew coverage).

Επίσης τα πλοία SUPERFAST V και SUPERFAST VI καθώς και όλα τα πλοία BLUE STAR και BLUE FERRIES είναι ασφαλισμένα για απώλεια εισοδήματος (Loss of hire).

6.2 Εγγυήσεις και Εμπράγματα ασφάλειες

Οι χορηγηθείσες εγγυήσεις και εμπράγματα ασφάλειες επί των πλοίων SUPERFAST είναι οι ακόλουθες:

Εγγυήσεις	Πλοία	Υποθήκες πλοίων
\$ ΗΠΑ 116.800.000 στην	SUPERFAST I	Γερμανικά Μάρκα (DM): 229.518.307
Γερμανική Τράπεζα KFW	SUPERFAST II	στην Γερμανική Τράπεζα KFW
Γερμανικά Μάρκα (DM)	SUPERFAST III	Δραχμές: 31.225.436.000
243.200.000 στην Τράπεζα	SUPERFAST IV	Γερμανικά Μάρκα (DM): 328.634.482,80
Chase Manhattan		Ιταλικές Λιρέτες (ITL): 359.903.016.000
		Δεύτερη υποθήκη στην
		Τράπεζα Chase Manhattan Bank N.A.
		Γερμανικά Μάρκα (DM): 238.542.554
Στην Γερμανική Τράπεζα KFW	SUPERFAST V	EURO 475.319.122
ποσό ύψους Γερμανικών Μάρκων	SUPERFAST VI	στη Γερμανική Τράπεζα KFW
(DM) 372.600.000		

Οι χορηγηθείσες εγγυήσεις και εμπράγματα ασφάλειες από τον όμιλο ΓΡΑΜΜΕΣ ΣΤΡΙΝΤΖΗ ΝΑΥΤΙΛΙΑΚΗ Α.Ε στις 31.12.2000 είναι οι ακόλουθες:

α. Πλοία

Επί των πλοίων υπάρχουν οι παρακάτω υποθήκες οι οποίες καλύπτουν το ποσό του δανείου πλεόν τόκων και εξόδων, όπως συνηθίζεται σε παρόμοιες ναυτικές υποθήκες:

ΠΛΟΙΟ	ΝΟΜΙΣΜΑ	ΠΟΣΟ	ΤΡΑΠΕΖΑ
BLUE ISLAND BLUE GALAXY BLUE HORIZON BLUE SKY BLUE BRIDGE BLUE STAR 1 BLUE STAR 2 BLUE STAR ΙΤΗΑΚΙ IONIAN SUN KEFALONIA SUPERFERRY SUPEFERRRY II	EURO	220.000.000	Κοινοπρακτικό Δάνειο από συνδικάτο Τραπεζών με διαχειριστές την ABN AMRO BANK N.V. στο Άμστερνταμ της Ολλανδίας και την LANDESBANK SCHLESWIG HOLSTEIN στο Κίελο της Γερμανίας. Το Κοινοπρακτικό αυτό δάνειο υπεγράφη την 15 Δεκεμβρίου 1999.
SEA JET 1	USD	6.000.000	NORDBANKEN A.B. Υπεγράφη υποθήκη την 7.4.99.
SEA JET 2	USD	11.000.000	DEBIS FINANCIAL SERVICES. Υπεγράφη την 29.6.1998

β. Εγγυητικές

Ο Όμιλος έχει χορηγήσει εγγυητικές τραπεζών ύψους δρχ. 1.102.731.417.

Ο Όμιλος έχει λάβει εγγυήσεις από πρακτορεία ύψους δρχ. 151.279.300.

ΠΛΗΡΟΦΟΡΙΕΣ ΣΧΕΤΙΚΑ ΜΕ ΤΟ ΚΕΦΑΛΑΙΟ – ΤΟΥΣ ΜΕΤΟΧΟΥΣ – ΤΗ ΔΙΟΙΚΗΣΗ ΚΑΙ ΤΟ ΠΡΟΣΩΠΙΚΟ ΤΗΣ ΕΤΑΙΡΙΑΣ ΚΑΙ ΤΟΥ ΟΜΙΛΟΥ

1. Μετοχικό Κεφάλαιο

Το μετοχικό κεφάλαιο της Εταιρίας ανέρχεται σε Δρχ. 10.417.368.000 διαιρούμενο σε 104.173.680 κοινές ανώνυμες μετοχές, ονομαστικής αξίας 100 δραχμών η κάθε μετοχή.

Η εξέλιξη του μετοχικού κεφαλαίου, μετά το 1991, παρουσιάζεται στον Πίνακα που ακολουθεί:

ΠΙΝΑΚΑΣ ΕΞΕΛΙΞΗΣ ΤΟΥ ΜΕΤΟΧΙΚΟΥ ΚΕΦΑΛΑΙΟΥ

Έτος	Ημερομ. Γεν.Συν.	ΦΕΚ	Ποσό Αύξησης (Δρχ.)	Μετοχικό κεφάλαιο Μετά την αύξηση	Τρόπος αύξησης
Αρχικό Μετοχικό κεφάλαιο				18.300.000	
Μετοχικό κεφάλαιο μέχρι 31.12.88				168.192.000	
1991	27.6.91	3691/91	94.608.000	262.800.000	Μετρητά
1992	19.3.92	3526/92	262.800.000	525.600.000	Μετρητά
1993	21.5.93	2022/93	1.576.800.000	2.102.400.000	Μετρητά
1995	28.4.95	2025/95	525.600.000	2.628.000.000	Μετρητά
1997	2.5.97	1978/97	525.600.000	3.153.600.000	Μετρητά
1998	23.3.98	1616/98	630.720.000	3.784.320.000	Μετρητά
1998	27.8.98	7143/98	3.784.320.000	7.568.640.000	Κεφαλαιοπ. Αποθεμ. από την έκδοση μετοχών υπέρ το άρτιο
1999	14.10.99	8452/99	756.864.000	8.325.504.000	Κεφαλαιοπ. Αποθεμ. από την έκδοση μετοχών υπέρ το άρτιο
	14.10.99		756.864.000	9.082.368.000	Μετρητά
	14.10.99		1.335.000.000	10.417.368.000	Μετρητά

2. Ίδια Κεφάλαια Εταιρίας – Ομίλου. Λογιστική αξία μετοχής

Τα ίδια κεφάλαια της Εταιρίας και του Ομίλου, στη χρήση 2000 διαμορφώνονται ως ακολούθως:

(ποσά σε δρχ)	ΕΤΑΙΡΙΑΣ	ΟΜΙΛΟΥ
Αριθμός μετοχών	104.173.680	104.173.680
Ονομαστική αξία μετοχής	100	100
Μετοχικό Κεφάλαιο	10.417.368.000	10.417.368.000
Αποθεματικό από έκδοση μετοχών υπέρ το άρτιο	98.517.720.000	104.491.766.354
Λοιπά αποθεματικά	(863.759.458)	20.494.481.819
ΣΥΝΟΛΟ ΙΔΙΩΝ ΚΕΦΑΛΑΙΩΝ (άνευ δικαιωμάτων μειοψηφίας)	108.071.328.542	135.403.616.173
Δικαιώματα μειοψηφίας		44.154.857.727
Λογιστική αξία μετοχής (άνευ δικαιωμάτων μειοψηφίας)	1037	1300

3. Μέτοχοι

Σύμφωνα με τα στοιχεία πληρωμής μερίσματος χρήσεως 1999, ο συνολικός αριθμός των μετόχων της Εταιρίας υπερβαίνει τις 37.000. Ενδεικτικά αναφέρονται οι μέτοχοι με ποσοστό συμμετοχής μεγαλύτερο του 3% στο μετοχικό κεφάλαιο της Εταιρίας.

Μέτοχος	Ποσοστό Συμμετοχής
CHASE INVESTMENTS INC	20.32%
UNISON MARITIME INC	4.23%
RADLEY SERVICES CO.	4.25%
PANOIL MARITIME INC	3.84%
PANCARGO MARITIME INC	3.82%
PRESTIGE SHIPPING S.A.	3.73%
UNIVERSAL MARINE INC	3.33%

Οι ανωτέρω εταιρίες είναι συμφερόντων του κ. Περικλή Σ. Παναγόπουλου.

4. Δικαιώματα Μετόχων

Κάθε μετοχή της εταιρίας ενσωματώνει όλα τα δικαιώματα και τις υποχρεώσεις που καθορίζονται από το Νόμο και το καταστατικό της Εταιρίας το οποίο όμως δεν περιέχει διατάξεις περισσότερο περιοριστικές από αυτές που προβλέπει ο Νόμος. Η κατοχή του τίτλου της μετοχής συνεπάγεται αυτοδικαίως την αποδοχή από τον κύριο αυτής του Καταστατικού της Εταιρίας και των νομίμων αποφάσεων των Γενικών Συνελεύσεων των μετόχων.

Οι μετοχές της εταιρίας είναι ελεύθερα διαπραγματεύσιμες. Η ευθύνη των μετόχων περιορίζεται στην ονομαστική αξία των μετοχών που κατέχουν. Οι μέτοχοι ενασκούν τα δικαιώματά τους σε σχέση με τη διοίκηση της Εταιρίας μόνο μέσω των Γενικών Συνελεύσεων.



Κάθε μετοχή της εταιρίας παρέχει το δικαίωμα μιας ψήφου. Κάθε μέτοχος δικαιούται να μετέχει στη Γενική Συνέλευση είτε αυτοπροσώπως είτε μέσω πληρεξουσίου.

5. Διοίκηση – Διεύθυνση εργασιών

Το Διοικητικό Συμβούλιο της Εταιρίας είναι θμελής. Η εταιρική και διοικητική έδρα της Εταιρίας είναι, λεωφόρος Αλκυονίδων 157, Βούλα 166 73 (ΑΡ.Μ.Α.Ε. 7702/06/Β/86/128), Τηλ. 891 9500, Fax 891 9509.

Η σύνθεση του Διοικητικού Συμβουλίου της Εταιρίας, η θητεία του οποίου λήγει με την Τακτική Γενική Συνέλευση του 2002 έχει ως εξής:

Περικλής Σ. Παναγόπουλος	Εφοπλιστής, Πρόεδρος και Διευθύνων Σύμβουλος Λεωφόρος Αλκυονίδων 157, 166 73 Βούλα
Αλέξανδρος Π. Παναγόπουλος	Εφοπλιστής, Αντιπρόεδρος Λεωφόρος Αλκυονίδων 157, 166 73 Βούλα
Χαράλαμπος Ν. Ζαβιτσάνος	Οικονομολόγος, Σύμβουλος Λεωφόρος Αλκυονίδων 157, 166 73 Βούλα
Ιωάννης Β. Κρητικός	Οικονομολόγος, Σύμβουλος Λεωφόρος Αλκυονίδων 157, 166 73 Βούλα
Κωνσταντίνος Ε. Σταμπουλέλης	Ναυπηγός, Σύμβουλος Λεωφόρος Αλκυονίδων 157, 166 73 Βούλα
Γεράσιμος Δ. Στρίντζης	Εφοπλιστής, Σύμβουλος Λεωφόρος Αλκυονίδων 157, 166 73 Βούλα

Την Εταιρία εκπροσωπούν ο Πρόεδρος και Διευθύνων Σύμβουλος κ. Περικλής Παναγόπουλος, ο Αντιπρόεδρος κ. Αλέξανδρος Παναγόπουλος και το Μέλος του Δ.Σ. κ. Χαράλαμπος Ζαβιτσάνος. Το σύνολο των αμοιβών που έλαβαν τα μέλη του Διοικητικού Συμβουλίου της Εταιρίας, από όλες τις εταιρίες του Ομίλου, για τη χρήση 2000, ανήλθε σε Δρχ. 67,4 εκατομ.

Τα ανώτερα διευθυντικά στελέχη της Εταιρίας είναι:

Ιωάννης Β. Κρητικός:	Διευθυντής Εταιρικού Marketing
Μαρία Θ. Γκορίτσα:	Νομικός Σύμβουλος
Γεώργιος Β. Καρύδης	Οικονομικός Διευθυντής
Θωμάς Β. Οικονόμου:	Διευθυντής Εσωτερικού Ελέγχου
Γεώργιος Ν. Καρυστινός:	Διευθυντής Τμήματος Μετόχων

6. Συμμετοχές των μελών του Διοικητικού Συμβουλίου και των κυρίων μετόχων στο Διοικητικό Συμβούλιο άλλων εταιριών

Τα Μέλη του Διοικητικού Συμβουλίου κ.κ. Περικλής Σ. Παναγόπουλος και Αλέξανδρος Π. Παναγόπουλος συμμετέχουν στα Διοικητικά Συμβούλια όλων των εταιριών του Ομίλου.

Επιπρόσθετα οι κ.κ. Περικλής Σ. Παναγόπουλος, και Αλέξανδρος Π. Παναγόπουλος συμμετέχουν στη διοίκηση διαφόρων αλλοδαπών, κατά κύριο λόγο ναυτιλιακών εταιριών, τις οποίες εκπροσωπεί η εταιρία Magna Marine Inc., η οποία είναι εγκατεστημένη στην Ελλάδα βάσει του Ν. 89/67.

Μεταξύ των εταιριών αυτών και της εταιρίας ΕΠΙΧΕΙΡΗΣΕΙΣ ΑΤΤΙΚΗΣ Α.Ε. δεν υφίσταται ουδεμία επιχειρηματική ή οργανική ή άλλη σχέση.

Εξαίρεση αποτελούν οι εταιρίες ODYSSEY MARITIME INC. και PELLUCID TRADE INC. ιδιοκτήτριες των ακινήτων που στεγάζονται τα γραφεία του Ομίλου, επί της Λ. Αλκουονίδων 157, 166 73 Βούλα. Το συνολικό μηνιαίο μίσθωμα ανέρχεται σε Δρχ. 4.500.000.

Τα μέλη του Διοικητικού Συμβουλίου κ.κ. Ιωάννης Κρητικός και Χαράλαμπος Ζαβιτόνος συμμετέχουν στο Διοικητικό Συμβούλιο της κατά 100% θυγατρικής ΣΟΥΠΕΡΦΑΣΤ ΦΕΡΡΙΣ ΝΑΥΤΙΛΙΑΚΗ Α.Ε.

Το μέλος του Διοικητικού Συμβουλίου κ. Γεράσιμος Στρίντζης είναι Πρόεδρος και Διευθύνων Σύμβουλος της κατά 48,57% θυγατρικής ΓΡΑΜΜΕΣ ΣΤΡΙΝΤΖΗ ΝΑΥΤΙΛΙΑΚΗ Α.Ε. και συμμετέχει σε όλα τα Διοικητικά Συμβούλια των θυγατρικών της εταιριών.

7. Απασχολούμενο Προσωπικό

Η ΕΠΙΧΕΙΡΗΣΕΙΣ ΑΤΤΙΚΗΣ Α.Ε. ως εταιρία συμμετοχών απασχολεί σήμερα 9 άτομα.

Η εξέλιξη του μέσου όρου του προσωπικού που απασχολήθηκε στον Όμιλο ΣΟΥΠΕΡΦΑΣΤ ΦΕΡΡΙΣ ΝΑΥΤΙΛΙΑΚΗ Α.Ε. το 1999 και στους Ομίλους ΣΟΥΠΕΡΦΑΣΤ ΦΕΡΡΙΣ ΝΑΥΤΙΛΙΑΚΗ Α.Ε. και ΓΡΑΜΜΕΣ ΣΤΡΙΝΤΖΗ ΝΑΥΤΙΛΙΑΚΗ Α.Ε. το 2000, έχει ως ακολούθως:

ΥΠΑΛΛΗΛΟΙ	1999	2000
Διοικητικό προσωπικό	86	229
Ναυτικοί (Αξιωματικοί και κατώτερα πληρώματα)	450	1.222
ΓΕΝΙΚΟ ΣΥΝΟΛΟ	536	1.451

Η σημαντική διαφορά στο προσωπικό μεταξύ των ετών 1999 και 2000 προκύπτει επειδή στις ενοποιημένες οικονομικές καταστάσεις χρήσεως 2000 της ΕΠΙΧΕΙΡΗΣΕΙΣ ΑΤΤΙΚΗΣ Α.Ε. περιλαμβάνεται για πρώτη φορά ο όμιλος εταιριών «ΓΡΑΜΜΕΣ ΣΤΡΙΝΤΖΗ ΝΑΥΤΙΛΙΑΚΗ Α.Ε.»

8. Οργανόγραμμα



* Στη διεύθυνση Marketing περιλαμβάνεται και η υπηρεσία εταιρικών ανακοινώσεων.

ΑΠΟΛΟΓΙΣΤΙΚΑ ΣΤΟΙΧΕΙΑ ΔΡΑΣΤΗΡΙΟΤΗΤΑΣ

ΕΠΙΧΕΙΡΗΣΕΙΣ ΑΤΤΙΚΗΣ Α.Ε. ΚΑΙ ΕΝΟΠΟΙΗΜΕΝΑ 1999-2000

1. Εξέλιξη Εργασιών – Αποτελεσμάτων

Ως εταιρία Συμμετοχών η ΕΠΙΧΕΙΡΗΣΕΙΣ ΑΤΤΙΚΗΣ δεν έχει δραστηριότητα. Στον Πίνακα που ακολουθεί παρουσιάζεται η εξέλιξη των εργασιών – αποτελεσμάτων της Εταιρίας και των εταιριών του Ομίλου που περιλαμβάνονται στην ενοποίηση, για τις χρήσεις 1999 και 2000. Επισημαίνεται ότι από τη χρήση 2000 περιλαμβάνεται στην ενοποίηση για πρώτη φορά και ο Όμιλος εταιριών «Γραμμές Στρίντζη Ναυτιλιακή Α.Ε.», συνεπώς δεν υφίσταται συγκρισιμότητα στοιχείων μεταξύ των ενοποιημένων χρήσεων.

(σε εκατ. δρχ.)	ΕΠΙΧΕΙΡΗΣΕΙΣ ΑΤΤΙΚΗΣ Α.Ε.		ΕΝΟΠΟΙΗΜΕΝΑ ΣΤΟΙΧΕΙΑ	
	2000	1999	2000	1999
Κύκλος εργασιών	—	—	67.277	29.590
Μείον: Κόστος πωλήσεων	—	—	41.697	12.227
Μικτό κέρδος	—	—	25.580	17.363
(% στον κύκλο εργασιών)			38,02%	58,68%
Πλέον: Άλλα έσοδα εκμετάλλευσης	—	—	116	38
Σύνολο μικτών κερδών	—	—	25.696	17.401
Μείον: Έξοδα διοίκησης	299	310	3.173	1.535
Έξοδα διάθεσης	—	—	7.785	4.262
Σύνολο εξόδων	299	310	10.958	5.797
(% στον κύκλο εργασιών)			16,29%	19,59%
Λειτουργικό αποτέλεσμα	(299)	(310)	14.738	11.604
(% στον κύκλο εργασιών)			21,91%	39,22%
Πλέον: Έσοδα από συμμετοχές	1.862	2.347	456	—
Έσοδα χρεογράφων	—	13	—	13
Έσοδα από πωλήσεις συμ/χών & χρεογράφων	—	76	—	150
Έκτακτα και ανόργανα έσοδα	—	—	3.822	450
Μείον: Έκτακτα και ανόργανα έξοδα	—	—	388	266
Κέρδη προ τόκων και αποσβέσεων	1.563	2.126	18.628	11.951
(% στον κύκλο εργασιών)			27,69%	40,39%
Πλέον: Πιστωτικοί τόκοι	1.078	807	2.172	1.156
Μείον: Τόκοι και συναφή έξοδα	177	4	5.814	2.056
Κερδη προ αποσβέσεων	2.464	2.929	14.986	11.051
(% στον κύκλο εργασιών)			22,28%	37,35%
Μείον: Αποσβέσεις (συνολικές)	4.343	78	8.765	1.939
Κέρδη προ φόρων	(1.879)	2.851	6.221	9.112
(% στον κύκλο εργασιών)			9,25%	30,79%
Μείον: Δικαιώματα Μειοψηφίας	—	—	314	—
Κέρδη προ φόρων και μετά από Δικαιώματα Μειοψηφίας	—	—	5.907	9.112
Μείον: Φόρος εισοδήματος	—	264	—	—
Αμοιβές Δ.Σ	—	15	—	—
Κέρδη μετά από φόρους χρήσης και αμοιβές Δ.Σ(1.879)	2.572	—	—	—

Σημ.: Δεν υπάρχει συγκρισιμότητα μεταξύ των ενοποιημένων στοιχείων.

Κύκλος εργασιών

Ως εταιρία συμμετοχών, η ΕΠΙΧΕΙΡΗΣΕΙΣ ΑΤΤΙΚΗΣ δεν έχει κύκλο εργασιών.

Ο ενοποιημένος κύκλος εργασιών στη χρήση 2000 ανήλθε στα Δρχ. 67,2 δισ., εκ των οποίων τα Δρχ. 33,3 δισ. προέρχονται από τον Όμιλο ΣΟΥΠΕΡΦΑΣΤ ΦΕΡΡΙΣ ΝΑΥΤΙΛΙΑΚΗ Α.Ε. και τα Δρχ. 33,9 δισ. από τον Όμιλο ΓΡΑΜΜΕΣ ΣΤΡΙΝΤΖΗ ΝΑΥΤΙΛΙΑΚΗ Α.Ε., έναντι Δρχ. 29,6 δισ. το 1999 που προέρχονται αποκλειστικά από τον Όμιλο ΣΟΥΠΕΡΦΑΣΤ ΦΕΡΡΙΣ ΝΑΥΤΙΛΙΑΚΗ Α.Ε.

Τόσο στη χρήση 1999 όσο και στη χρήση 2000 η ΣΟΥΠΕΡΦΑΣΤ ΦΕΡΡΙΣ ΝΑΥΤΙΛΙΑΚΗ Α.Ε. δραστηριοποιήθηκε με τέσσερα (4) πλοία (SUPERFAST I, SUPERFAST II, SUPERFAST III & SUPERFAST IV), στις γραμμές Ελλάδος – Ιταλίας. Η κατά 12,72% αύξηση το 2000, σε σχέση με τον κύκλο εργασιών του 1999, προέρχεται κυρίως από την σημαντική αύξηση των επιβατών και ΙΧ οχημάτων.

Ο Όμιλος ΓΡΑΜΜΕΣ ΣΤΡΙΝΤΖΗ ΝΑΥΤΙΛΙΑΚΗ Α.Ε., που περιλαμβάνεται για πρώτη φορά στην ενοποίηση χρήσεως 2000, παρουσιάζει σημαντική αύξηση κατά 26,8% του κύκλου εργασιών του προερχόμενη κατά κύριο λόγο από την δρομολόγηση, από τα μέσα του 2000, τριών νεότευκτων υπερσύγχρονων επιβατηγών-οχηματαγωγών πλοίων, BLUE STAR 1, BLUE STAR 2 και BLUE STAR ΙΘΑΚΙ. Η δρομολόγηση των δύο πρώτων πλοίων έγινε στις γραμμές Ελλάδος - Ιταλίας ενώ το BLUE STAR ΙΘΑΚΙ δρομολογήθηκε στις ακτοπλοϊκές γραμμές εσωτερικού.

Κόστος πωλήσεων

Το κόστος πωλήσεων του ομίλου αφορά το κόστος εκμετάλλευσης των πλοίων, ήτοι τα έξοδα πληρώματος, καύσιμα/λιπαντικά, ασφάλιστρα, έξοδα λιμένων και συντηρήσεις-επισκευές. Στη χρήση 2000 το κόστος πωλήσεων σε ενοποιημένη βάση ανήλθε σε Δρχ. 41,7 δισ. Η αυξητική τάση που παρουσιάζεται επιμέρους στους δύο ομίλους (ΣΟΥΠΕΡΦΑΣΤ ΦΕΡΡΙΣ ΝΑΥΤΙΛΙΑΚΗ Α.Ε, ΓΡΑΜΜΕΣ ΣΤΡΙΝΤΖΗ ΝΑΥΤΙΛΙΑΚΗ Α.Ε) οφείλεται ιδιαίτερα στην επιβάρυνση του κόστους των καυσίμων και λιπαντικών λόγω της μεγάλης ανόδου της τιμής του πετρελαίου διεθνώς και, επιπρόσθετα, για την ΓΡΑΜΜΕΣ ΣΤΡΙΝΤΖΗ ΝΑΥΤΙΛΙΑΚΗ Α.Ε. στην δρομολόγηση νέων πλοίων.

Έξοδα Διοίκησης και Διάθεσης

Λόγω της φύσεως των εργασιών (εταιρία συμμετοχών) τα έξοδα διοικητικής λειτουργίας της Εταιρίας είναι περιορισμένα.

Σε ενοποιημένη βάση, η αυξητική τάση των εξόδων διοίκησης και διάθεσης οφείλεται στην αύξηση του κύκλου εργασιών του ομίλου και στη δρομολόγηση νέων πλοίων.

Έκτακτα και ανόργανα αποτελέσματα

Τα έκτακτα και ανόργανα έξοδα δεν παρουσίασαν ιδιαίτερη διακύμανση. Η σημαντική αύξηση στα έκτακτα και ανόργανα έσοδα στη χρήση 2000 προέρχεται από τις εταιρίες SUPERFAST PENTE INC (Δρχ. 1.893.869.347) και SUPERFAST EXI INC (Δρχ. 1.632.534.848) και αφορούν αποζημιώσεις για καθυστέρηση παράδοσης των πλοίων SUPERFAST V & SUPERFAST VI εντός των προβλεπόμενων προθεσμιών. Ήδη τα εν λόγω πλοία παρελήφθησαν στις 05/04/2001 και 06/02/2001 αντίστοιχα.

Αποσβέσεις

Οι αποσβέσεις της μητρικής εταιρίας αφορούν κυρίως έξοδα αυξήσεων κεφαλαίου και αποσβένονται σύμφωνα με τον νόμο επιβαρύνοντας τα έξοδα διοικητικής λειτουργίας.

Γενικά, για τις αποσβέσεις των πλοίων ο Ελληνικός Νόμος δεν θέτει ποσοστά με τα οποία θα πρέπει να αποσβένονται και αφήνει περιθώρια σε κάθε εταιρία να διαλέξει η ίδια τους συντελεστές απόσβεσης. Ο Κ.Ν.2190/1920 σημειώνει όμως ότι οι αποσβέσεις πρέπει να είναι συστηματικές και ισόποσες.

Οι εταιρίες του Ομίλου ΣΟΥΠΕΡΦΑΣΤ ΦΕΡΡΙΣ ΝΑΥΤΙΛΙΑΚΗ Α.Ε. κατά πάγια τακτική αποσβένουν τα πλοία σε 30 έτη αφού αφαιρεθεί ένα 20% επί της αξίας του πλοίου το οποίο θεωρείται υπολειμματική αξία. Επισημαίνεται ότι οι τρέχουσες αγοραίες αξίες των πλοίων είναι σημαντικά υψηλότερες από τις αντίστοιχες λογιστικές.

Η τακτική στις αποσβέσεις που ακολουθεί ο Όμιλος ΓΡΑΜΜΕΣ ΣΤΡΠΙΝΤΖΗ ΝΑΥΤΙΛΙΑΚΗ Α.Ε. περιγράφεται στο οικείο κεφάλαιο.

Η κατανομή των αποσβέσεων σε ενοποιημένη βάση για τις χρήσεις 1999 και 2000 που είναι ενσωματωμένες στο λειτουργικό κόστος έχει ως ακολούθως:

Κατανομή αποσβέσεων (σε εκατ. δρχ.)	1999	2000
Κόστος εκμετάλλευσης πλοίων	1.708	3.856
Έξοδα Διοίκησης	231	665
ΣΥΝΟΛΟ	1.939	4.521

Κέρδη προ φόρων

Τα κέρδη προ φόρων της Εταιρίας προέρχονται σχεδόν αποκλειστικά από τα μερίσματα που διανέμουν οι θυγατρικές της εταιρίες.

Τα ενοποιημένα κέρδη προ φόρων της χρήσης 2000 επηρεάστηκαν σημαντικά από την αύξηση της τιμής των καυσίμων διεθνώς.

2. Στοιχεία Ισολογισμού ΕΠΙΧΕΙΡΗΣΕΙΣ ΑΤΤΙΚΗΣ Α.Ε. και Ομίλου

Στον Πίνακα που ακολουθεί παρουσιάζεται η εξέλιξη των στοιχείων των Ισολογισμών της μητρικής εταιρίας και των ενοποιημένων για τις χρήσεις 1999 και 2000.

(σε εκατ. δρχ.)	ΕΠΙΧΕΙΡΗΣΕΙΣ		ΕΝΟΠΟΙΗΜΕΝΑ	
	ΑΤΤΙΚΗΣ Α.Ε.		ΣΤΟΙΧΕΙΑ	
ΕΝΕΡΓΗΤΙΚΟ	2000	1999	2000	1999
Αναπόσβεστα έξοδα εγκατάστασης	17.175	183	19.653	1.380
Ασώματα πάγια	2	1	336	29
Μείον: Συσσωρευμένες αποσβέσεις	1	—	288	21
Αναπόσβεστα ασώματα πάγια	1	1	48	8
Ενσώματα πάγια	24	23	279.506	105.659
Μείον :Συσσωρευμένες αποσβέσεις	19	16	25.214	4.762
Αναπόσβεστα ενσώματα πάγια	5	7	254.292	100.897
Συμμετοχές σε συνδεδεμένες επιχ/σεις	90.372	81.781	1.590	44.031
Λοιπές μακροπρόθεσμες απαιτήσεις	—	—	10	2
Σύνολο πάγιου Ενεργητικού	90.378	81.789	255.940	144.938
Αποθέματα	—	—	1.251	380
Πελάτες-Γραμμάτια εισπρακτέα	—	—	11.361	3.228
Λοιπές απαιτήσεις	160	151	3.135	1.208
Χρεόγραφα	1.376	203	1.402	203
Διαθέσιμα	5.879	30.795	29.501	40.698
Σύνολο κυκλοφορούντος Ενεργητικού	7.415	31.149	46.650	45.717
Μεταβ/κοί λ/σμοί Ενεργητικού	—	141	5.333	581
ΣΥΝΟΛΟ ΕΝΕΡΓΗΤΙΚΟΥ	114.968	113.262	327.576	192.616
ΠΑΘΗΤΙΚΟ				
Μετοχικό Κεφάλαιο	10.417	10.417	10.417	10.417
Διαφορά από έκδοση μετοχών υπέρ το άρτιο	98.518	98.518	104.492	98.518
Αποθεματικά κεφάλαια και κέρδη εις νέο	(864)	1.015	27.126	20.721
Ίδια κεφάλαια ομίλου	108.071	109.950	142.035	129.656
Δικαιώματα μειοψηφίας	—	—	44.155	—
Διαφορές ενοποίησης	—	—	(6.631)	—
Σύνολο Ιδίων Κεφαλαίων	108.071	109.950	179.559	129.656
Προβλέψεις	9	7	460	770
Μακροπρόθεσμα δάνεια τραπεζών	—	—	109.450	51.433
Σύνολο μακροπροθέσμων υποχρεώσεων	—	—	109.450	51.433
Προμηθευτές – Γραμμάτια πληρωτέα κ.λ.π	2	10	5.631	1.063
Τράπεζες	6.792	—	12.597	—
Μακροπρόθεσμες υποχρεώσεις πληρωτέες στην επόμενη χρήση	—	—	13.032	4.870
Φόροι –Τέλη – Ασφαλιστικά Ταμεία	5	147	1.068	537
Μερίσματα πληρωτέα	12	3.145	21	3.145
Λοιπές υποχρεώσεις	—	—	947	207
Σύνολο βραχυπροθέσμων υποχρεώσεων	6.811	3.302	33.296	9.822
Μεταβ/κοί λ/σμοί Παθητικού	77	3	4.811	935
ΣΥΝΟΛΟ ΠΑΘΗΤΙΚΟΥ	114.968	113.262	327.576	192.616

Αναπόσβεστα έξοδα εγκατάστασης

Τα λοιπά έξοδα πολυετούς αποσβέσεως της Εταιρίας αυξήθηκαν κατά Δρχ. 21,3 δισ. στη χρήση 2000 και αφορούν κατά Δρχ. 21,2 δισ. την πρόβλεψη για την υποτίμηση της Συμμετοχής της Εταιρίας στην ΓΡΑΜΜΕΣ ΣΤΡΠΙΝΤΖΗ ΝΑΥΤΙΛΙΑΚΗ Α.Ε. και κατά Δρχ. 0,1 δισ. έξοδα αυξήσεων κεφαλαίου.

Σε ενοποιημένη βάση η αύξηση των συναλλαγματικών διαφορών δανείων για κτήσεις παγίων στοιχείων οφείλεται στη μεταβολή της ισοτιμίας των νομισμάτων στα οποία έχουν συναφθεί και αφορούν δάνεια για τη χρηματοδότηση των πλοίων.

Συμμετοχές

Λόγω της φύσεως των εργασιών της, το σημαντικότερο περιουσιακό στοιχείο της Εταιρίας είναι οι Συμμετοχές της.

Η Εταιρία συμμετέχει κατά 100% στις εταιρίες ΣΟΥΠΕΡΦΑΣΤ ΦΕΡΡΙΣ ΝΑΥΤΙΛΙΑΚΗ Α.Ε., SUPERFAST EPTA INC., SUPERFAST OKTO INC., SUPERFAST ENNEA INC., SUPERFAST DEKA INC., ΑΤΤΙΚΑ PREMIUM Α.Ε. και κατά 48,57% στην ΓΡΑΜΜΕΣ ΣΤΡΠΙΝΤΖΗ ΝΑΥΤΙΛΙΑΚΗ Α.Ε.

Η ΣΟΥΠΕΡΦΑΣΤ ΦΕΡΡΙΣ ΝΑΥΤΙΛΙΑΚΗ Α.Ε. συμμετέχει κατά 100% στις πλοιοκτήτριες εταιρίες των πλοίων SUPERFAST I, SUPERFAST II, SUPERFAST III, SUPERFAST IV SUPERFAST V και SUPERFAST VI και στη SUPERFAST XI και στη SUPERFAST XII, οι οποίες δεν έχουν ακόμη δραστηριότητα.

Η ΓΡΑΜΜΕΣ ΣΤΡΠΙΝΤΖΗ ΝΑΥΤΙΛΙΑΚΗ Α.Ε. εκμεταλλεύεται συνολικά δεκατέσσερα (14) πλοία από τα οποία τρία (3) (BLUE STAR 1, BLUE STAR 2 και BLUE STAR ΙΤΗΑΚΙ) παρελήφθησαν και δρομολογήθηκαν εντός του 2000.

Στη χρήση 2000 η Εταιρία συμμετείχε στην αύξηση κεφαλαίου της ΓΡΑΜΜΕΣ ΣΤΡΠΙΝΤΖΗ ΝΑΥΤΙΛΙΑΚΗ Α.Ε. με συνολικό ποσό Δρχ. 17,9 δισ.

Κυκλοφορούν ενεργητικό

Οι βραχυπρόθεσμες απαιτήσεις κατά συνδεδεμένων επιχειρήσεων εμφανίζουν μηδενικό υπόλοιπο στις ενοποιημένες οικονομικές καταστάσεις διότι αφορούν ποσά τα οποία λόγω της φύσεως και των σχέσεων μεταξύ των εταιριών του Ομίλου δεν αποτελούν συναλλαγές και συνεπώς μηδενίζονται.

Στη χρήση 2000 η ΓΡΑΜΜΕΣ ΣΤΡΠΙΝΤΖΗ ΝΑΥΤΙΛΙΑΚΗ Α.Ε. προχώρησε σε αύξηση κεφαλαίου με καταβολή μετρητών ύψους Δρχ. 27,6 δισ.

Στα χρεόγραφα της Εταιρίας περιλαμβάνονται μετοχές της ΕΧΑΕ και των μη εισηγμένων εταιριών στο Χρηματιστήριο Αξιών Αθηνών, ARROW ΑΕΕΧ, ΔΙΟΛΚΟΣ ΑΕΕΧ και ΤΡΑΠΕΖΑ ΕΠΕΝΔΥΣΕΩΝ.

Ίδια Κεφάλαια

Τα Ίδια Κεφάλαια της Εταιρίας εμφανίζονται μειωμένα κατά το υπόλοιπο ζημιών εις νέον Δρχ. 1,9 δισ. Σε ενοποιημένη βάση τα Ίδια Κεφάλαια σημείωσαν σημαντική αύξηση λόγω κυρίως της αύξησης κεφαλαίου που πραγματοποίησε εντός του 2000 η ΓΡΑΜΜΕΣ ΣΤΡΠΙΝΤΖΗ ΝΑΥΤΙΛΙΑΚΗ Α.Ε.

Βραχυπρόθεσμες υποχρεώσεις

Οι μακροπρόθεσμες υποχρεώσεις πληρωτέες στην επόμενη χρήση αφορούν δόσεις δανείων τα οποία έχουν συναφθεί για τη χρηματοδότηση των πλοίων.

Ο λογαριασμός "τράπεζες, λογαριασμοί βραχυπρόθεσμων υποχρεώσεων" περιλαμβάνει τραπεζικό δανεισμό της μητρικής εταιρίας και των άλλων εταιριών του Ομίλου.

Η αύξηση των προμηθευτών οφείλεται κυρίως στην έναρξη εκμετάλλευσης των τριών (3) νέων πλοίων του ομίλου ΓΡΑΜΜΕΣ ΣΤΡΠΙΝΤΖΗ ΝΑΥΤΙΛΙΑΚΗ Α.Ε.

Μακροπρόθεσμες Τραπεζικές Υποχρεώσεις

Οι μακροπρόθεσμες υποχρεώσεις αφορούν τα δάνεια που έχουν συναφθεί από τις θυγατρικές εταιρίες για την χρηματοδότηση των πλοίων.

Στη χρήση 1999 τα μακροπρόθεσμα δάνεια Τραπεζών ανήλθαν σε Δρχ. 51,4 δισ. και αφορούν την χρηματοδότηση των πλοίων SUPERFAST.

Λόγω της ενσωμάτωσης για πρώτη φορά στη χρήση 2000 του ομίλου ΓΡΑΜΜΕΣ ΣΤΡΠΙΝΤΖΗ ΝΑΥΤΙΛΙΑΚΗ Α.Ε, στις ενοποιημένες οικονομικές καταστάσεις της Εταιρίας, οι μακροπρόθεσμες τραπεζικές υποχρεώσεις συμπεριλαμβανομένων και των μακροπρόθεσμων υποχρεώσεων πληρωτέων στην επόμενη χρήση αυξήθηκαν σε Δρχ. 122,4 δισ. περίπου και αφορούν:

- Δρχ. 52,5 δισ. δάνεια χρηματοδότησης των πλοίων SUPERFAST I, SUPERFAST II, SUPERFAST III και SUPERFAST IV.
- Δρχ. 69,9 δισ. δάνεια χρηματοδότησης των πλοίων BLUE STAR, BLUE FERRIES και SEA JET.

Στον Πίνακα που ακολουθεί παρουσιάζεται ανά έτος, μέχρι το 2004, η προβλεπόμενη αποπληρωμή των δανείων, βάσει του υπολοίπου των στις 31-12-2000. Στα υπόλοιπα δανείων της 31-12-2000 περιλαμβάνονται τα Μακροπρόθεσμα Δάνεια Τραπεζών καθώς και οι πληρωτέες δόσεις στην επόμενη χρήση.

ΠΙΝΑΚΑΣ ΑΠΟΠΛΗΡΩΜΗΣ ΔΑΝΕΙΩΝ

(ποσά σε εκατ. δρχ.)	Υπόλοιπα Δανείων στις 31/12/2000	Ετήσιες δόσεις				Υπόλοιπα δανείων μετά το 2004
		2001	2002	2003	2004	
Πλοία SUPERFAST	52.564	4.962	4.962	4.962	4.962	32.716
Πλοία BLUE STAR/ BLUE FERRIES/SEA JET	69.918	7.868	7.868	7.868	7.665	38.649
Σύνολο Δανείων	122.482	12.830	12.830	12.830	12.627	71.365

3. Διάθεση αποτελεσμάτων

Διάθεση κερδών προ αποσβέσεων

Η ΕΠΙΧΕΙΡΗΣΕΙΣ ΑΤΤΙΚΗΣ Α.Ε. δεν θα διανείμει μέρισμα στη χρήση 2000 αφού είχε ζημίες ύψους Δρχ. 1.878.499.425, οι οποίες προέκυψαν από την αποτίμηση της συμμετοχής της Εταιρίας στη θυγατρική Εταιρία ΓΡΑΜΜΕΣ ΣΤΡΙΝΤΖΗ ΝΑΥΤΙΛΙΑΚΗ Α.Ε. Ειδικότερα, τα αποτελέσματα της Εταιρίας επιβαρύνθηκαν με το ποσό των Δρχ. 4.242.857.564 που αντιστοιχεί στο 20% της συνολικής ζημίας της αποτίμησης.

Παρακάτω παρουσιάζεται Πίνακας διάθεσης αποτελεσμάτων για τις χρήσεις 1999 και 2000.

ΧΡΗΣΗ	2000	1999	Σύνολο 1999-2000
Κέρδη προ αποσβέσεων και φόρων (σε εκατ. δρχ.)	2.464	2.929	5.393
Υπόλοιπο κερδών προηγούμενων χρήσεων	—	646	646
Σύνολο	2.464	3.575	6.039
Η διάθεση έγινε ως ακολούθως:			
Αποσβέσεις	4.343 (εκ των οποίων 4.243 αφορούν αποτίμηση συμμετοχών ΣΤΡΙΝΤΖΗΣ)		4.421
Τακτικό αποθεματικό	—	93	93
Φόρος εισοδήματος	—	264	264
Μερίσματα	—	3.125	3.125
Αμοιβές Δ.Σ.	—	15	15
Ζημία	(1.879)	—	(1.879)
Σύνολο	2.464	3.575	6.039

Μέρισμα – Πολιτική μερισμάτων

Λόγω αρνητικών αποτελεσμάτων που προέκυψαν από την αποτίμηση της συμμετοχής της Εταιρίας στην ΓΡΑΜΜΕΣ ΣΤΡΙΝΤΖΗ ΝΑΥΤΙΛΙΑΚΗ Α.Ε., η ΕΠΙΧΕΙΡΗΣΕΙΣ ΑΤΤΙΚΗΣ δεν θα διανείμει μέρισμα στη χρήση 2000, ενώ στη χρήση 1999 διενεμήθη μέρισμα ύψους Δρχ. 3.125.210.400, ήτοι Δρχ. 30 ανά μετοχή.

Η Εταιρία βρίσκεται σε περίοδο ταχείας ανάπτυξης και το σημαντικό επενδυτικό της πρόγραμμα επιβάλλει τη συνεχή ενίσχυση των ιδίων κεφαλαίων της.

Φορολογία μερισμάτων

Τα κέρδη της εταιρίας που προέρχονται από ναυτιλιακές δραστηριότητες απαλλάσσονται της φορολογίας εισοδήματος σύμφωνα με τις διατάξεις του άρθρου 2 του Ν.27/75. Σε κάθε περίπτωση, με το Ν.2238/94, άρθρο 109, τα μερίσματα που πληρώνονται στους μετόχους είναι καθαρά, χωρίς καμμία επιβάρυνση για τους ίδιους. Σημειώνεται ότι σύμφωνα με τις διατάξεις του Νόμου, από τα κέρδη που πραγματοποιούν σε κάθε χρήση οι θυγατρικές εταιρίες διανέμουν μερίσματα στη μητρική εταιρία με τη μορφή μερισματος ή προμερισματος.

4. Πηγές και χρήσεις κεφαλαίων μητρικής Εταιρίας

Οι Πηγές και Χρήσεις των κεφαλαίων της ΕΠΙΧΕΙΡΗΣΕΙΣ ΑΤΤΙΚΗΣ για την διετία 1999 – 2000 έχουν ως εξής:

ΠΙΝΑΚΑΣ ΠΗΓΩΝ & ΧΡΗΣΕΩΝ ΚΕΦΑΛΑΙΩΝ

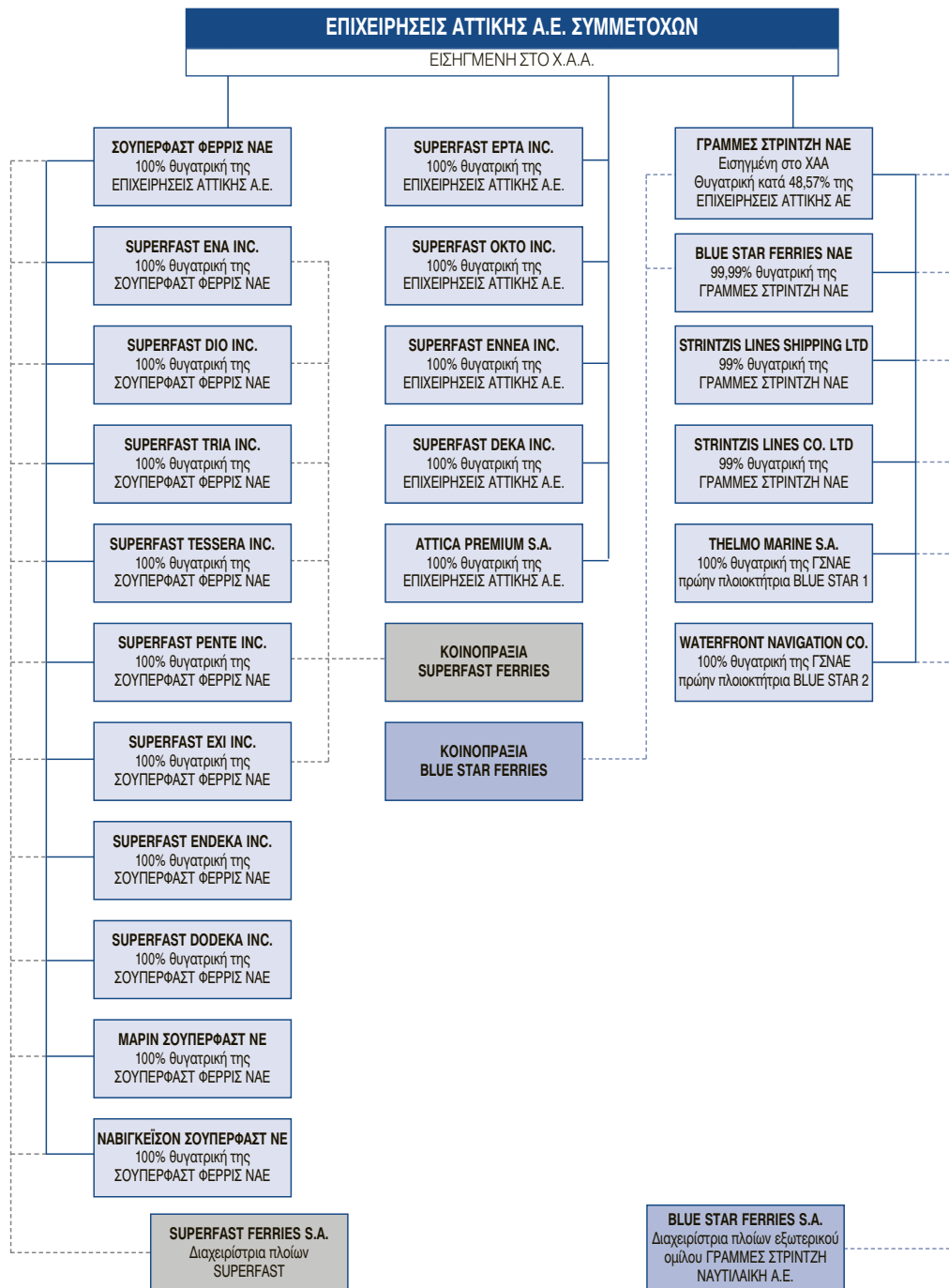
(σε εκατ. δρχ.)	2000	1999
Πηγές κεφαλαίων		
Κέρδη (ζημίες) προ Φόρων	(1.878,4)	2.850,7
Αποσβέσεις	4.343,3	78,1
Προβλέψεις	76,5	2,8
Αύξηση Κεφαλαίου με Καταβολή Μετρητών	–	66.939,6
Αναπροσαρμογή Συμμετοχών	21.795,8	–
Αύξηση Μακροπρόθεσμων Τραπεζικών Υποχρεώσεων	–	–
Αύξηση Λοιπών Μακροπρόθεσμων Υποχρεώσεων	–	–
Αύξηση Βραχυπρόθεσμου Τραπεζικού Δανεισμού	6.791,5	–
Λοιπές εισροές	–	–
ΣΥΝΟΛΟ	31.128,7	69.871,2

Χρήσεις κεφαλαίων		
Μεταβολή Κεφαλαίου Κίνησης	24.927,9	(308)
Μεταβολή Διαθεσίμων & Χρεογράφων	(23.743,3)	13.361,0
Καθαρή Μεταβολή Εξόδων Εγκατάστασης	21.351,1	84,4
Καθαρή Μεταβολή Παγίων	2,0	(1,1)
Αύξηση (Μείωση) Συμμετοχών και		
Λοιπών Μακροπρόθεσμων Απαιτήσεων	8.591,0	53.330,7
Μείωση Μακροπρόθεσμων Τραπεζικών Υποχρεώσεων	–	–
Μείωση Λοιπών Μακροπρόθεσμων Υποχρεώσεων	–	–
Μείωση Βραχυπρόθεσμου Τραπεζικού Δανεισμού	–	–
Διανεμόμενα Μερίσματα	–	3.125,1
Παρακρατηθέντα Μερίσματα και Κέρδη Χρήσης		
για Αύξηση Μετοχικού Κεφαλαίου	–	–
Αμοιβές Δ.Σ. και Διανεμόμενα Κέρδη στο Προσωπικό	–	14,9
Φόροι Εισοδήματος, Φόροι Αποθεματικών, Λοιποί		
Φόροι Χρήσης & Φόροι Φορολογικού Ελέγχου		
Προηγούμενων Χρήσεων	–	264,2
ΣΥΝΟΛΟ	31.128,7	69.871,2

V

ΣΥΝΔΕΔΕΜΕΝΕΣ ΕΤΑΙΡΙΕΣ

Η διάρθρωση του ομίλου ΕΠΙΧΕΙΡΗΣΕΙΣ ΑΤΤΙΚΗΣ Α.Ε. παρουσιάζεται στο ακόλουθο διάγραμμα:





Η ΕΠΙΧΕΙΡΗΣΕΙΣ ΑΤΤΙΚΗΣ Α.Ε. συμμετέχει στο μετοχικό κεφάλαιο των ακόλουθων εταιριών:

ΕΤΑΙΡΙΑ (ποσά σε χιλ. δρχ.)	Μετοχικό κεφάλαιο 31-12-2000	Ποσοστό συμμετοχής	Αξία κτήσης	Λογιστική αξία συμμετοχής 31-12-2000
SUPERFAST FERRIES ΝΑΥΤΙΛΙΑΚΗ Α.Ε.	29.050.000	100%	29.050.000	29.603.629
SUPERFAST ΕΡΤΑ INC	4.599.000	100%	4.599.000	4.602.459
SUPERFAST ΟΚΤΟ INC	4.599.000	100%	4.599.000	4.600.537
SUPERFAST ΕΝΝΕΑ INC	4.641.500	100%	4.641.500	4.688.746
SUPERFAST ΔΕΚΑ INC	4.751.820	100%	4.751.820	4.806.635
ΑΤΤΙΚΑ PREMIUM Α.Ε.	1.200.000	100%	1.200.000	1.200.000
ΓΡΑΜΜΕΣ ΣΤΡΠΙΝΤΖΗ Ν.Α.Ε.	25.500.000	48,57%	63.326.293	41.281.593 (*)

(*) Με βάση το μέσο όρο του μήνα Δεκεμβρίου 2000, η αξία αποτίμησης της συμμετοχής ανέρχεται σε δρχ. 41.530.423.000.

Η κατά 100% θυγατρική της εταιρία SUPERFAST FERRIES ΝΑΥΤΙΛΙΑΚΗ Α.Ε. συμμετέχει στο μετοχικό κεφάλαιο των ακόλουθων εταιριών:

ΕΤΑΙΡΙΑ (ποσά σε χιλ. δρχ.)	Μετοχικό κεφάλαιο 31-12-2000	Ποσοστό συμμετοχής	Αξία κτήσης	Λογιστική αξία συμμετοχής 31-12-2000
SUPERFAST ΕΝΑ INC	4.882.626	100%	4.882.626	5.362.799
SUPERFAST ΔΙΟ INC	4.882.626	100%	4.882.626	5.474.461
SUPERFAST ΤΡΙΑ INC	4.831.283	100%	4.831.283	10.063.267
SUPERFAST ΤΕΣΣΕΡΑ INC	4.831.283	100%	4.831.283	10.962.076
SUPERFAST ΠΕΝΤΕ INC	4.800.000	100%	4.800.000	5.721.661
SUPERFAST ΕΞΙ INC	4.800.000	100%	4.800.000	5.460.327
SUPERFAST ΕΝΔΕΚΑ INC	5.051.000	100%	5.051.000	5.052.563
SUPERFAST ΔΟΔΕΚΑ INC	5.070.550	100%	5.070.550	5.071.642
ΜΑΡΙΝ ΣΟΥΠΕΡΦΑΣΤ Ν.Ε.	300	100%	300	300
ΝΑΒΙΓΚΕΙΣΟΝ ΣΟΥΠΕΡΦΑΣΤ Ν.Ε.	300	100%	300	300

Η κατά 48,57% θυγατρική της εταιρία ΓΡΑΜΜΕΣ ΣΤΡΠΙΝΤΖΗ ΝΑΥΤΙΛΙΑΚΗ Α.Ε. συμμετέχει στο μετοχικό κεφάλαιο των ακόλουθων εταιριών που περιλαμβάνονται στις ενοποιημένες οικονομικές καταστάσεις,

ΕΤΑΙΡΙΑ (ποσά σε χιλ. δρχ.)	Μετοχικό κεφάλαιο 31-12-2000	Ποσοστό συμμετοχής	Αξία κτήσης	Λογιστική αξία συμμετοχής 31-12-2000
BLUE STAR FERRIES Ν.Α.Ε.	77.900.000	100%	77.900.000	78.165.754
THELMO MARINE S.A.	287	100%	287	26.246
STRINTZIS LINES SHIPPING LTD	1.007.341	99%	1.007.341	1.038.357
STRINTZIS LINES COMPANY LTD	407	99%	407	506.596
WATERFRONT NAVIGATION COMPANY	283	100%	283	423

Το 2000 δεν ενοποιήθηκαν λόγω αδράνειας οι εταιρίες Strintzis Lines Ionian Ferries Italy Srl, ΣΗΤΖΕΤ Ν.Α, και ΔΙΕΘΝΕΙΣ ΓΡΑΜΜΕΣ ΣΤΡΠΙΝΤΖΗ Ν.Α.

1. ΣΟΥΠΕΡΦΑΣΤ ΦΕΡΡΙΣ ΝΑΥΤΙΛΙΑΚΗ Α.Ε

1.1 Γενικά

Η ΣΟΥΠΕΡΦΑΣΤ ΦΕΡΡΙΣ ΝΑΥΤΙΛΙΑΚΗ Α.Ε ιδρύθηκε στις 09 Νοεμβρίου 1993 (ΦΕΚ 6354/25-11-93) και έλαβε τη σημερινή της επωνυμία με απόφαση της Γενικής Συνέλευσης των Μετόχων της 19-06-96 (ΦΕΚ 4978/12-7-96).

Η Εταιρία εδρεύει στο Δήμο Βούλας (Λεωφόρος Αλκυονίδων 157) και είναι εγγεγραμμένη στο Μητρώο Ανωνύμων Εταιριών με αριθμό 29933/04/Β/93/210-ΦΕΚ 4978/12-7-96. Η διάρκειά της έχει ορισθεί μέχρι το 2043, με δυνατότητα παράτασης.

Σύμφωνα με το άρθρο 2 του καταστατικού της, σκοπός της Εταιρίας είναι η απόκτηση και πλοιοκτησία πλοίων ή η συμμετοχή με την απόκτηση μέρους ή όλων των μετοχών άλλων εταιριών, ελληνικών ή αλλοδαπών, που έχουν σκοπό και αποκλειστικό αντικείμενο την πλοιοκτησία και/ή την εκμετάλλευση και/ή τη διαχείριση πλοίων. Για την επίτευξη του σκοπού η Εταιρία μπορεί:

- Να συμμετέχει σε οποιαδήποτε επιχείρηση με όμοιο ή παρεμφερή σκοπό οποιουδήποτε εταιρικού τύπου.
- Να συνεργάζεται με οποιοδήποτε φυσικό ή νομικό πρόσωπο του ιδιωτικού και δημόσιου τομέα του εσωτερικού ή εξωτερικού με οποιοδήποτε τρόπο.
- Να ιδρύει υποκαταστήματα ή πρακτορεία ή γραφεία οπουδήποτε.
- Να αντιπροσωπεύει οποιαδήποτε επιχείρηση ημεδαπή ή αλλοδαπή οποιουδήποτε εταιρικού τύπου με όμοιο ή παρεμφερή σκοπό.

Σημειώνεται ότι ο καταστατικός σκοπός της Εταιρίας δεν έχει τροποποιηθεί από την ίδρυσή της.

1.2 Αντικείμενο εργασιών

Η Εταιρία δραστηριοποιείται στον χώρο της επιβατηγού ναυτιλίας μέσω των κατά 100% θυγατρικών της πλοιοκτητριών εταιριών SUPERFAST ENA, SUPERFAST DIO, SUPERFAST TRIA, SUPERFAST TESSERA, SUPERFAST PENTE και SUPERFAST EXI, καθώς και των συγγενών εταιριών SUPERFAST FERRIES SA και ΚΟΙΝΟΠΡΑΞΙΑ ΣΟΥΠΕΡΦΑΣΤ ΦΕΡΡΙΣ. Η δραστηριοποίησή της στο χώρο της επιβατηγού ναυτιλίας ξεκίνησε την περίοδο Απριλίου-Ιουνίου 1995, με την παραλαβή και δρομολόγηση των SUPERFAST I και SUPERFAST II στη γραμμή Πάτρα-Αγκώνα.

Βασικό αντικείμενο της Εταιρίας είναι η συμμετοχή σε ναυτιλιακές εταιρίες. Ο κωδικός με τον οποίο η δραστηριότητα αυτή περιλαμβάνεται στη Στατιστική Ταξινόμηση των Κλάδων Οικονομικής Δραστηριότητας της ΕΣΥΕ είναι ο 74.15.

1.3 Διοίκηση

Η σύνθεση του Διοικητικού Συμβουλίου της Εταιρίας, είναι η ακόλουθη:

Όνοματεπώνυμο

Περικλής Σ. Παναγόπουλος
Αλέξανδρος Π. Παναγόπουλος
Δημήτριος Ι. Κλάδος
Ιωάννης Β. Κρητικός
Γεώργιος Ν. Καρυστινός
Χαράλαμπος Ν. Ζαβιτσάνος

Ιδιότητα

Πρόεδρος
Αντιπρόεδρος & Διευθύνων Σύμβουλος
Μέλος
Μέλος
Μέλος
Μέλος

Η θητεία του ανωτέρω Διοικητικού Συμβουλίου λήγει με την Τακτική Γενική Συνέλευση των Μετόχων του 2002.

1.4 Εξέλιξη εργασιών – αποτελεσμάτων

Ο κύκλος εργασιών και αποτελεσμάτων της εταιρίας και του ομίλου της παρουσιάζονται στον Πίνακα που ακολουθεί:

(σε εκατ. δρχ.)	SUPERFAST FERRIES		ΕΝΟΠΟΙΗΜΕΝΑ	
	ΝΑΥΤΙΛΙΑΚΗ Α.Ε		ΣΤΟΙΧΕΙΑ	
	2000	1999	2000	1999
Κύκλος εργασιών	–	–	33.353	29.590
Μείον: Κόστος πωλήσεων	–	–	17.127	12.227
Μικτό κέρδος	–	–	16.226	17.363
(% στον κύκλο εργασιών)	–	–	48,65%	58,68%
Πλέον: Άλλα έσοδα εκμετάλλευσης	–	–	116	38
Σύνολο μικτών κερδών	–	–	16.342	17.401
Μείον: Έξοδα διοίκησης	27	3	1.599	1.225
Έξοδα διάθεσης	–	–	5.093	4.262
Σύνολο εξόδων	27	3	6.692	5.487
(% στον κύκλο εργασιών)	–	–	20,06%	18,54%
Λειτουργικό αποτέλεσμα	(27)	(3)	9.650	11.914
(% στον κύκλο εργασιών)	–	–	28,94%	40,26%
Πλέον: Έσοδα από συμμετοχές	5.000	2.600	–	73
Έσοδα από πωλήσεις χρεογράφων	–	–	–	–
Έκτακτα και ανόργανα έσοδα	–	–	3.620	449
Μείον: Έκτακτα και ανόργανα έξοδα	–	–	254	218
Κέρδη προ τόκων και αποσβέσεων	4.973	2.597	13.016	12.218
(% στον κύκλο εργασιών)	–	–	39,03%	41,29%
Πλέον: Πιστωτικοί τόκοι	48	108	261	275
Μείον: Τόκοι και συναφή έξοδα	75	–	2.502	2.052
Κέρδη προ αποσβέσεων	4.946	2.705	10.775	10.441
(% στον κύκλο εργασιών)	–	–	32,31%	35,29%
Μείον: Αποσβέσεις (συνολικές)	14	9	1.957	1.861
Κέρδη προ φόρων	4.932	2.696	8.818	8.580
(% στον κύκλο εργασιών)	–	–	26,44%	29%
Μείον: Φόροι χρήσης και λοιποί φόροι	19	42	–	–
Αμοιβές Δ.Σ	19	19	–	–
Κέρδη μετά από φόρους χρήσης και αμοιβές Δ.Σ	4.894	2.635	–	–
(% στον κύκλο εργασιών)	–	–	–	–
Μείον: Φόροι φορολογικού ελέγχου	–	–	–	–
Κέρδη μετά από φόρους χρήσης, αμοιβές Δ.Σ και φόρους φορολογικού ελέγχου	4.894	2.635	–	–

Η Εταιρία είναι ναυτιλιακή εταιρία συμμετοχών, δεν έχει δραστηριότητα και τα έσοδα της προέρχονται αποκλειστικά από μερίσματα των θυγατρικών της εταιριών και από τη διαχείριση διαθεσίμων.

Κύκλος εργασιών

Ως εταιρία συμμετοχών, η Εταιρία δεν έχει κύκλο εργασιών.

Ο ενοποιημένος κύκλος εργασιών στη χρήση 2000 ανήλθε στα Δρχ. 33,3 δισ. έναντι Δρχ. 29,6 δισ. το 1999 και προέρχεται από την εκμετάλλευση των τεσσάρων πλοίων SUPERFAST (SUPERFAST I, SUPERFAST II, SUPERFAST III & SUPERFAST IV) τα οποία δραστηριοποιούνται στις γραμμές Ελλάδος – Ιταλίας.

Κόστος πωλήσεων

Το κόστος πωλήσεων του ομίλου ύψους Δρχ. 17,1 δισ. (μετά την διενέργεια των αποσβέσεων) αφορά το κόστος εκμετάλλευσης των πλοίων, ήτοι τα έξοδα πληρώματος, καύσιμα/λιπαντικά, ασφάλιστρα, έξοδα λιμένων και συντηρήσεις-επισκευές. Στη χρήση 2000 το συνολικό κόστος πωλήσεων ανήλθε σε Δρχ. 17,1 δισ. έναντι Δρχ. 12,2 δισ. το 1999. Η σημαντική αύξηση οφείλεται κατά κύριο λόγο στην επιβάρυνση του κόστους των καυσίμων και λιπαντικών λόγω της μεγάλης ανόδου της τιμής του πετρελαίου διεθνώς.

Έξοδα Διοίκησης και Διάθεσης

Ως εταιρία συμμετοχών, η Εταιρία δεν απασχολεί προσωπικό και τα έξοδά της είναι περιορισμένα. Για τη χρήση 2000 τα έξοδα διοίκησης δεν ξεπερνούν το ποσό των Δρχ. 27 εκατ. Σε ενοποιημένη βάση η αυξητική τάση των εξόδων διοίκησης και διάθεσης οφείλεται στην αύξηση του κύκλου εργασιών του ομίλου.

Έκτακτα και ανόργανα αποτελέσματα

Τα έκτακτα και ανόργανα έξοδα δεν παρουσίασαν ιδιαίτερη διακύμανση. Η σημαντική αύξηση στα έκτακτα και ανόργανα έσοδα στη χρήση 2000 προέρχεται από τις εταιρίες SUPERFAST PENTE INC. (Δρχ. 1.893.869.347) και SUPERFAST EXI INC. (Δρχ. 1.632.534.848) και αφορούν αποζημιώσεις για καθυστέρηση παράδοσης εντός προβλεπόμενων προθεσμιών των πλοίων SUPERFAST V & SUPERFAST VI. Ήδη τα εν λόγω πλοία παρελήφθησαν στις 05/04/2001 και 06/02/2001 αντίστοιχα.

Αποσβέσεις

Οι εταιρίες του ομίλου κατά πάγια τακτική αποσβένουν τα πλοία σε 30 έτη αφού αφαιρεθεί ένα 20% επί της αξίας του πλοίου το οποίο θεωρείται υπολειμματική αξία. Κατά τα τρία πρώτα έτη της λειτουργίας τους τα πλοία επιβαρύνθηκαν με το ήμισυ των αποσβέσεων οι οποίες θα προέκυπταν εάν γινόταν ισόποση κατανομή, με την διαφορά να επιμερίζεται στις επόμενες 27 χρήσεις μέχρι τη λήξη της τριακονταετίας. Επισημαίνεται ότι οι τρέχουσες αγοραίες αξίες των πλοίων είναι σημαντικά υψηλότερες από τις αντίστοιχες λογιστικές.

Η κατανομή των αποσβέσεων για τις χρήσεις 1999 και 2000 που είναι ενσωματωμένες στο λειτουργικό κόστος έχει ως ακολούθως:

Κατανομή αποσβέσεων (σε εκατ. δρχ.)	1999	2000
Κόστος εκμετάλλευσης πλοίων	1.708	1.708
Έξοδα Διοίκησης	153	249
ΣΥΝΟΛΟ	1.861	1.957

Κέρδη προ φόρων

Τα κέρδη προ φόρων της Εταιρίας προέρχονται σχεδόν αποκλειστικά από τα μερίσματα που διανέμουν οι θυγατρικές της εταιρίες.

Τα ενοποιημένα κέρδη προ φόρων της χρήσης 2000 επηρεάστηκαν σημαντικά από την αύξηση της τιμής των καυσίμων διεθνώς και κυμάνθηκαν στα ίδια περίπου επίπεδα με εκείνα της χρήσης 1999.

Διάθεση των προ αποσβέσεων κερδών

Τα προ αποσβέσεων κέρδη της SUPERFAST FERRIES NAYTILIAKH A.E στην περίοδο 1999 – 2000 διατέθηκαν ως εξής:

ΧΡΗΣΗ	1999	2000	Σύνολο	%
(σε εκατ. δρχ.)	1999-2000			
Κέρδη προ αποσβέσεων και φόρων	2.705	4.946	7.651	
Η διάθεση έγινε ως ακολούθως:				
Αποσβέσεις	9	13	22	0,29%
Τακτικό αποθεματικό	81	148	229	2,98%
Φόρος εισοδήματος	42	19	61	0,80%
Μερίσματα	2.554	4.747	7.301	95,43%
Αμοιβές Δ.Σ.	19	19	38	0,50%
Σύνολο	2.705	4.946	7.651	100%

1.5 Στοιχεία Ισολογισμού

Στον Πίνακα που ακολουθεί παρουσιάζεται η εξέλιξη των στοιχείων των Ισολογισμών της μητρικής εταιρίας και των ενοποιημένων για τις χρήσεις 1999 και 2000.

(σε εκατ. δρχ.)	SUPERFAST FERRIES		ΕΝΟΠΟΙΗΜΕΝΑ	
	ΝΑΥΤΙΛΙΑΚΗ Α.Ε.		ΣΤΟΙΧΕΙΑ	
ΕΝΕΡΓΗΤΙΚΟ	2000	1999	2000	1999
Αναπόσβεστα έξοδα εγκατάστασης	55	13	1.789	1.197
Ασώματα πάγια	29	28	29	28
Μείον :Συσσωρευμένες αποσβέσεις	24	21	24	21
Αναπόσβεστα ασώματα πάγια	5	7	5	7
Ενσώματα πάγια (Πλοία)	—	—	88.763	88.763
Μείον :Συσσωρευμένες αποσβέσεις	—	—	6.186	4.477
Προκαταβολές για αγορά πλοίων	—	—	21.336	7.987
Λοιπά Πάγια	—	—	1.081	471
Μείον: Συσσωρευμένες αποσβέσεις	—	—	403	268
Αναπόσβεστα ενσώματα πάγια	—	—	104.591	92.476
Συμμετοχές σε συνδεδεμένες επιχ/σεις	39.150	29.028	—	—
Λοιπές μακροπρόθεσμες απαιτήσεις	—	—	2	2
Σύνολο πάγιου Ενεργητικού	39.155	29.035	104.598	92.485
Αποθέματα	—	—	389	380
Πελάτες- Επιταγές εισπρακτέες	—	—	4.259	3.228
Λοιπές απαιτήσεις	10	23	1.630	1.877
Χρεόγραφα	—	—	—	—
Διαθέσιμα	104	1.636	4.268	8.735
Σύνολο κυκλοφορούντος Ενεργητικού	114	1.659	10.546	14.220
Μεταβ/κοί λ/σμοί Ενεργητικού	—	3	3.716	415
ΣΥΝΟΛΟ ΕΝΕΡΓΗΤΙΚΟΥ	39.324	30.710	120.649	108.317
ΠΑΘΗΤΙΚΟ				
Μετοχικό Κεφάλαιο	29.050	29.050	29.050	29.050
Διαφορά από έκδοση μετοχών υπέρ το άρτιο	—	—	—	—
Διαφορές από αναπροσ. & επιχ. Επενδύσεων	—	—	83	—
Αποθεματικά κεφάλαια και κέρδη εις νέο	554	406	22.443	18.470
Ίδια κεφάλαια	29.604	29.456	51.576	47.520
Δικαιώματα μειοψηφίας	—	—	—	—
Σύνολο Ίδιων Κεφαλαίων	29.604	29.456	51.576	47.520
Διαφορές ενοποίησης	—	—	—	—
Προβλέψεις	—	—	313	706
Μακροπρόθεσμα δάνεια τραπεζών	—	—	47.587	51.433
Σύνολο μακροπροθέσμων υποχρεώσεων	—	—	47.587	51.433
Προμηθευτές – Γραμμάτια πληρωτέα κ.λ.π	1	—	1.767	1.053
Τράπεζες	5.100	—	10.077	4.870
Φόροι –Τέλη – Ασφαλιστικά Ταμεία	5	28	519	426
Μερίσματα πληρωτέα	4.546	1.206	4.546	1.207
Λοιπές υποχρεώσεις	20	19	2.209	170
Σύνολο βραχυπροθέσμων υποχρεώσεων	9.672	1.253	19.118	7.726
Σύνολο υποχρεώσεων	9.672	1.253	66.705	59.159
Μεταβ/κοί λ/σμοί Παθητικού	48	1	2.055	932
ΣΥΝΟΛΟ ΠΑΘΗΤΙΚΟΥ	39.324	30.710	120.649	108.317

Αναπόσβεστα έξοδα εγκατάστασης

Τα έξοδα εγκατάστασης της Εταιρίας αφορούν έξοδα προετοιμασίας για την εισαγωγή των μετοχών της στην Κύρια Αγορά του Χρηματιστηρίου Αξιών Αθηνών.

Σε ενοποιημένη βάση τα έξοδα εγκατάστασης περιλαμβάνουν τις συναλλαγματικές διαφορές που προκύπτουν από δάνεια που έχουν συναφθεί για την απόκτηση των πλοίων και άλλα έξοδα εγκατάστασης.

Ασώματα πάγια

Αφορούν το κόστος των σημάτων της εταιρίας.

Ενσώματα πάγια

Στη χρήση 2000 όπως και στη χρήση 1999 ο αριθμός των πλοίων παρέμεινε σταθερός (SUPERFAST I, SUPERFAST II, SUPERFAST III & SUPERFAST IV), συνεπώς δεν υπήρξαν μεταβολές στην αξία κτήσης του λ/σμού Γ II 5β) Πλοία.

Η σημαντική αύξηση στις ακινητοποιήσεις υπό εκτέλεση και προκαταβολές οφείλεται κυρίως (Δρχ. 10 δισ. περίπου) στις δόσεις που καταβλήθηκαν για τα υπό κατασκευή πλοία SUPERFAST XI και SUPERFAST XII ενώ ποσό Δρχ. 1,89 δισ. κατεβλήθη για τα πλοία SUPERFAST V, SUPERFAST VI.

Συμμετοχές σε συνδεδεμένες εταιρίες

Η αύξηση των συμμετοχών κατά Δρχ. 10,121 δισ. αφορά τη συμμετοχή της Εταιρίας στην αύξηση του μετοχικού κεφαλαίου των θυγατρικών της εταιριών, SUPERFAST ENDEKA INC. (πραγματοποιήθηκαν τρεις (3) αυξήσεις μετοχικού κεφαλαίου συνολικού ύψους Δρχ. 5.051.000.000) και SUPERFAST DODEKA INC. (πραγματοποιήθηκαν τρεις (3) αυξήσεις μετοχικού κεφαλαίου συνολικού ύψους Δρχ. 5.070.550.000).

Κυκλοφορούν ενεργητικό

Τα αποθέματα παρέμειναν στα ίδια επίπεδα αφού και στις δύο χρήσεις (1999 και 2000) ο όμιλος δραστηριοποιήθηκε με τον ίδιο αριθμό πλοίων.

Οι απαιτήσεις αφορούν κυρίως πελάτες, γραμμάτια και επιταγές προς είσπραξη και προκύπτουν από την αύξηση του τζίρου του Ομίλου.

Οι λοιπές απαιτήσεις του ομίλου αφορούν κυρίως το λογαριασμό «Χρεώστες Διάφοροι» ο οποίος στις 31/12/2000 είχε υπόλοιπο Δρχ. 1.599 εκατ. έναντι Δρχ. 1.849 εκατ. το 1999.

Ίδια Κεφάλαια

Τα ίδια κεφάλαια της Εταιρίας παρέμειναν στα ίδια επίπεδα αφού σχεδόν το σύνολο των κερδών και στις δύο χρήσεις καταβλήθηκαν ως μερίσματα στην μητρική εταιρία ΕΠΙΧΕΙΡΗΣΕΙΣ ΑΤΤΙΚΗΣ Α.Ε.

Το σύνολο των ενοποιημένων ιδίων κεφαλαίων το 2000 ανήλθε στο ποσό των Δρχ. 51,5 δισ. έναντι Δρχ. 47,5 δισ. το 1999.

Βραχυπρόθεσμες υποχρεώσεις

Ο βραχυπρόθεσμος τραπεζικός δανεισμός της εταιρίας στη χρήση 2000 ύψους Δρχ. 5,1 δισ. αφορά τη σύναψη δανείου από τη Citibank το οποίο διατέθηκε για τη συμμετοχή της Εταιρίας στην αύξηση του μετοχικού κεφαλαίου των κατά 100% θυγατρικών της εταιριών, SUPERFAST ENDEKA INC. και SUPERFAST DODEKA INC.

Οι μακροπρόθεσμες υποχρεώσεις πληρωτέες στην επόμενη χρήση Δρχ. 4,9 δισ. αφορούν την εξόφληση της δόσης των δανείων που έχουν συναφθεί από τις θυγατρικές εταιρίες του ομίλου για την χρηματοδότηση των πλοίων.

Μακροπρόθεσμες υποχρεώσεις

Η Εταιρία δεν έχει μακροπρόθεσμες υποχρεώσεις.

Οι μακροπρόθεσμες υποχρεώσεις του ομίλου, ύψους Δρχ. 47,5 δισ., αφορούν τα δάνεια τραπεζών που έχουν συναφθεί από τις θυγατρικές εταιρίες για την χρηματοδότηση των πλοίων SUPERFAST I, SUPERFAST II, SUPERFAST III και SUPERFAST IV.

Στον Πίνακα που ακολουθεί παρουσιάζεται η εξέλιξη των υπολοίπων δανείων στις 31/12/2000.

(ποσά σε εκατ. δρχ.)	Υπόλοιπα		Ετήσιες δόσεις				Υπόλοιπα
	Δανείων στις 31/12/2000		2001	2002	2003	2004	δανείων μετά το 2004
	52.564	4.962	4.962	4.962	4.962	4.962	32.716

Σημ.: Στα υπόλοιπα δανείων στις 31/12/2000 (Δρχ. 52,5 δισ.) περιλαμβάνονται τα μακροπρόθεσμα δάνεια τραπεζών (Δρχ. 47,6 δισ.) και οι μακροπρόθεσμες τραπεζικές υποχρεώσεις πληρωτέες στην επόμενη χρήση (Δρχ. 4,9 δισ.).

1.6 Χρηματοοικονομικοί Δείκτες Ομίλου.

Χρηματοοικονομικοί Δείκτες	2000	1999
Δείκτες Εξέλιξης (%)		
Κύκλου Εργασιών	12,72%	10,40%
Κερδών προ φόρων	2,77%	15,04%
Δείκτες αποδοτικότητας (προ φόρων) (%)		
Αποδοτικότητα μ.ο. ιδίων κεφαλαίων	17,80%	20,35%
Αποδοτικότητα συνολικών απασχολούμενων κεφαλαίων	9,89%	10%
Δείκτες κυκλοφοριακής ταχύτητας (ημέρες)		
Απαιτήσεων	47	40
Προμηθευτών	25	31
Αποθεμάτων	7	11
Δείκτες Δανειακής Επιβάρυνσης (:1)		
Ξένα / Ιδια Κεφάλαια	1,33	1,30
Τραπεζικές Υποχρεώσεις / Ιδια Κεφάλαια	1,12	1,20
Δείκτες Ρευστότητας (:1)		
Γενική Ρευστότητα	0,67	1,69
Άμεση Ρευστότητα	0,66	1,65
Δείκτες Χρηματ/κής επιβάρυνσης (%)		
Χρηματοοικονομικά έξοδα / Μικτό κέρδος	23,22%	19,65%
Χρηματοοικονομικά έξοδα / Αποτελέσματα προ φόρων και τόκων	28,37%	23,92%

1.7 Θυγατρικές – Συγγενείς εταιρίες

Παρακάτω γίνεται συνοπτική παρουσίαση των θυγατρικών εταιριών της ΣΟΥΠΕΡΦΑΣΤ ΦΕΡΡΙΣ ΝΑΥΤΙΛΙΑΚΗ Α.Ε.

Επωνυμία	SUPERFAST ENA INC	SUPERFAST DIO INC	SUPERFAST TRIA INC	SUPERFAST TESSERA INC
Έτος ίδρυσης	03/11/1993	03/11/1993	07/05/1996	07/05/1996
Δραστηριότητα	Πλοιοκτήτρια SUPERFAST I	Πλοιοκτήτρια SUPERFAST II	Πλοιοκτήτρια SUPERFAST III	Πλοιοκτήτρια SUPERFAST IV
Αριθμός μετοχών	1.270	1.270	3.453	3.389
Συνοπτικά Οικονομικά Στοιχεία χρήσεως 2000 (σε εκατ. δρχ.)				
Εξοδα εγκ/σης	544	689	100	115
Πάγιο Ενεργητικό	15.981	15.749	25.408	25.440
Κυκλοφορούν Ενεργητικό	7.456	7.973	25.429	28.151
Ίδια Κεφάλαια	5.363	5.474	10.063	10.962
Μακροπρόθεσμες Υποχρεώσεις	8.208	8.170	16.120	16.120
Βραχυπρόθεσμες Υποχρεώσεις	10.241	10.686	23.902	26.327
Σύνολο Υποχρεώσεων	18.449	18.856	40.022	42.447
Κύκλος εργασιών	6.406	6.612	9.611	10.724
Μικτό κέρδος	2.062	2.156	4.910	5.390
Μερικά αποτελέσματα	619	713	3.016	3.388
Κέρδη προ αποσβέσεων	744	805	2.694	3.058
Κέρδη προ φόρων	180	252	2.280	2.645
Κέρδη μετά από φόρους & αμοιβές Δ.Σ.	176	248	2.274	2.639

Σημ.: Αναφέρονται οι αναπόσβεστες αξίες των στοιχείων του Ενεργητικού

Επωνυμία	SUPERFAST PENTE INC	SUPERFAST EXI INC	SUPERFAST ENDEKA INC	SUPERFAST DODEKA INC
Έτος ίδρυσης	18/03/1998	18/03/1998	20/01/2000	20/01/2000
Δραστηριότητα	Πλοιοκτήτρια SUPERFAST V	Πλοιοκτήτρια SUPERFAST VI	Πλοιοκτήτρια SUPERFAST XI	Πλοιοκτήτρια SUPERFAST XII
Αριθμός μετοχών	2.050	2.050	2.818	2.792
Συνοπτικά Οικονομικά Στοιχεία χρήσεως 2000 (σε εκατ. δρχ.)				
Εξοδα εγκ/σης	—	—	—	—
Πάγιο Ενεργητικό	4.943	4.866	5.075	5.097
Κυκλοφορούν Ενεργητικό	1.186	1.226	95	95
Ίδια Κεφάλαια	5.722	5.460	5.053	5.072
Μακροπρόθεσμες Υποχρεώσεις	—	—	—	—
Βραχυπρόθεσμες Υποχρεώσεις	2.262	2.234	116	116
Σύνολο Υποχρεώσεων	2.262	2.234	116	116
Κύκλος εργασιών	—	—	—	—
Μικτό κέρδος	—	—	—	—
Μερικά αποτελέσματα	—	—	—	—
Κέρδη προ αποσβέσεων	1.894	1.633	2	1
Κέρδη προ φόρων	1.894	1.633	2	1
Κέρδη μετά από φόρους & αμοιβές Δ.Σ.	1.894	1.633	2	1

Σημ.: Αναφέρονται οι αναπόσβεστες αξίες των στοιχείων του Ενεργητικού. Οι ανωτέρω εταιρίες ελέγχονται από την ίδρυσή τους από τον Ορκωτό Ελεγκτή – Λογιστή κ. Άθω Στυλιανού της DRM ΣΤΥΛΙΑΝΟΥ Α.Ε. και έχουν κοινό Διοικητικό Συμβούλιο που απαρτίζεται από τους κ.κ. Περικλή Σ. Παναγόπουλο (Πρόεδρο), Αλέξανδρο Π. Παναγόπουλο (Αντιπρόεδρο), Μιχάλη Γ. Γιαλούρη (Σύμβουλο) και Γεώργιο Β. Καρύδη (Σύμβουλο). Η έδρα των εταιριών είναι στην Μονρόβια της Λιβερίας. Όλες οι εταιρίες διατηρούν υποκαταστήματα του Ν.2190/1920 στην Ελλάδα, πλην των SUPERFAST ENDEKA INC και SUPERFAST DODEKA INC, οι οποίες δεν έχουν ακόμη δραστηριότητα.

Πλην των ανωτέρω εταιριών η ΣΟΥΠΕΡΦΑΣΤ ΦΕΡΡΙΣ ΝΑΥΤΙΛΙΑΚΗ Α.Ε. συμμετέχει επίσης κατά 100% στις εταιρίες ΜΑΡΙΝ ΣΟΥΠΕΡΦΑΣΤ Ν.Ε. και ΝΑΒΙΓΚΕΙΣΟΝ ΣΟΥΠΕΡΦΑΣΤ Ν.Ε.

Η ΜΑΡΙΝ ΣΟΥΠΕΡΦΑΣΤ Ν.Ε. ήταν η πλοιοκτήτρια εταιρία του πλοίου SUPERFAST I, το οποίο μεταβίβασε επί πιστώσει εντός του 1999 στην SUPERFAST ENA INC. Μετά την μεταβίβαση του πλοίου η εταιρία δεν έχει δραστηριότητα και τα έσοδά της προέρχονται από χρηματοοικονομικά και έκτακτα αποτελέσματα. Στη χρήση 2000 τα καθαρά αποτελέσματα προ φόρων ανήλθαν σε Δρχ. 275.548, ενώ διένειμε μέρισμα Δρχ. 267.974 από κέρδη χρήσεως και Δρχ. 1.238.147.240 από έκτακτα αποθεματικά προηγούμενων χρήσεων.

Η ΝΑΒΙΓΚΕΙΣΟΝ ΣΟΥΠΕΡΦΑΣΤ Ν.Ε. ήταν η πλοιοκτήτρια εταιρία του πλοίου SUPERFAST II, το οποίο μεταβίβασε επί πιστώσει εντός του 1999 στην SUPERFAST DIO INC. Μετά την μεταβίβαση του πλοίου η εταιρία δεν έχει δραστηριότητα και τα έσοδά της προέρχονται από χρηματοοικονομικά και έκτακτα αποτελέσματα. Στη χρήση 2000 είχε ζημίες Δρχ. 1.365.083 ενώ διένειμε μέρισμα από έκτακτα αποθεματικά προηγούμενων χρήσεων Δρχ. 1.442.764.607.

1.8 Εταιρίες που έχουν ενιαία Διεύθυνση ή κοινή Διοίκηση

Στις ενοποιημένες οικονομικές καταστάσεις της ΣΟΥΠΕΡΦΑΣΤ ΦΕΡΡΙΣ ΝΑΥΤΙΛΙΑΚΗ Α.Ε. συμμετέχουν επίσης οι συγγενείς εταιρίες SUPERFAST FERRIES S.A. και η ΚΟΙΝΟΠΡΑΞΙΑ ΣΟΥΠΕΡΦΑΣΤ ΦΕΡΡΙΣ οι οποίες δεν έχουν μετοχική σχέση με τη μητρική εταιρία.

SUPERFAST FERRIES S.A.

Η Εταιρία έχει έδρα στη Λιβερία και έχει εγκατασταθεί στην Ελλάδα σύμφωνα με τις διατάξεις του Ν.89/67 όπως τροποποιήθηκε με το Ν.814/78 από την 10.12.1993, Φ.Ε.Κ. 305/ΤΑΠΣ31.12.1993.

Έχει ορισθεί διαχειρίστρια των πλοιοκτητριών εταιριών του Ομίλου.

Η διεθνής πρακτική των ναυτιλιακών εταιριών καθιστά απαραίτητη την ύπαρξη διαχειρίστριας εταιρίας για το συντονισμό ανά τον κόσμο δραστηριοτήτων των πλοίων και τη σχέση των ανά τον κόσμο προμηθευτών και συνεργατών των ναυτιλιακών εταιριών.

Η Εταιρία ως διαχειρίστρια των πλοιοκτητριών εταιριών διανέμει σε κάθε χρήση τα έσοδα και έξοδα που πραγματοποιεί, στις πλοιοκτήτριες που της έχουν αναθέσει την διαχείριση και συνεπώς δεν εκδίδει κατάσταση αποτελεσμάτων χρήσεως.

Η Εταιρία ελέγχεται από τον Ορκωτό Ελεγκτή κ. Άθω Στυλιανού της DRM ΣΤΥΛΙΑΝΟΥ Α.Ε. μέλος της RSM International.

ΚΟΙΝΟΠΡΑΞΙΑ ΣΟΥΠΕΡΦΑΣΤ ΦΕΡΡΙΣ

Η Κοινοπραξία συνεστήθη την 28.11.1995 και έδρα της είναι η Βούλα Αττικής, Λεωφόρος Αλκυονίδων 157, Τ.Κ. 166 73.

Σκοπός της Κοινοπραξίας είναι ο συντονισμός των Πλοιοκτητριών για την από κοινού εξυπηρέτηση των συγκοινωνιακών γραμμών εσωτερικού ή εξωτερικού, ο συντονισμός της εκδόσεως των εισιτηρίων και φορτωτικών προς αποφυγή διπλοκρατήσεως, η βελτίωση των προσφερομένων από τις πλοιοκτήτριες υπηρεσιών και η ορθολογικότερη ανάπτυξη των δρομολογίων.

Στην Κοινοπραξία συμμετέχουν οι πλοιοκτήτριες εταιρίες SUPERFAST ENA έως SUPERFAST EXI μέσω των υποκαταστημάτων τους νομίμως εγκατεστημένων στην Ελλάδα βάσει του Κ.Ν. 2190/1920.

Η Κοινοπραξία ελέγχεται από τον Ορκωτό Ελεγκτή κ. Άθω Στυλιανού της DRM ΣΤΥΛΙΑΝΟΥ Α.Ε. μέλος της RSM International.

2. SUPERFAST ΕΡΤΑ INC.

Η Εταιρία ιδρύθηκε την 14.7.1998 και εδρεύει στη Μονρόβια της Λιβερίας. Ήταν πλοιοκτήτρια του επιβατηγού-οχηματαγωγού πλοίου SUPERFAST VII το οποίο παρελήφθη την 08/05/2001 και δρομολογήθηκε την 17/05/2001 στις γραμμές της Βαλτικής Θάλασσας (Rostock-Hanko-Rostock). Ευθύς με την παράδοσή του από τα Γερμανικά Ναυπηγεία Howaldtswerke Deutsche Werft AG, το πλοίο μεταβιβάστηκε στην εταιρία ΣΟΥΠΕΡΦΑΣΤ ΕΡΤΑ Ν.Ε., εταιρία του Ν. 959/79, με έδρα τη Βούλα, Λεωφόρος Αλκυονίδων 157, Τ.Κ. 166 73.

Η Εταιρία ελέγχεται από τον Ορκωτό Ελεγκτή κ. Αθω Στυλιανού της DRM ΣΤΥΛΙΑΝΟΥ Α.Ε. μέλος της RSM INTERNATIONAL και ο Ισολογισμός της χρήσεως 2000 ενοποιείται στον Όμιλο.

Το Μετοχικό Κεφάλαιο ανέρχεται την 31.12.2000 σε Δρχ. 4.599.000.000 και είναι διηρημένο σε 1983 μετοχές.

ΣΥΝΟΠΤΙΚΑ ΟΙΚΟΝΟΜΙΚΑ ΜΕΓΕΘΗ 1999 – 2000

(Ποσά σε εκατ. Δρχ.)	2000	1999
Αναπόσβεστα Εξοδα Εγκατάστασης	—	—
Αναπόσβεστα Ασώματα Πάγια	—	—
Αναπόσβεστα Ενσώματα Πάγια	4.206	2.068
Κυκλοφορούν Ενεργητικό	1.146	441
Μετοχικό Κεφάλαιο	4.599	2.100
Ίδια Κεφάλαια	4.602	2.103
Προβλέψεις	3	—
Μακροπρόθεσμες Υποχρεώσεις	—	—
Βραχυπρόθεσμες Υποχρεώσεις	755	418
Σύνολο Υποχρεώσεων	755	418
Κύκλος Εργασιών	—	—
Μικτά Κέρδη	—	—
Κέρδη προ αποσβέσεων	1	2
Κέρδη προ φόρων	1	2
Κέρδη μετά από φόρους & αμοιβές Δ.Σ	1	2

3. SUPERFAST OKTO INC.

Η Εταιρία ιδρύθηκε την 14.7.1998 και εδρεύει στη Μονρόβια της Λιβερίας. Είναι πλοιοκτήτρια του υπό κατασκευή επιβατηγού-οχηματαγωγού πλοίου SUPERFAST VIII το οποίο προγραμματίζεται να δρομολογηθεί εντός του 2001 στις γραμμές της Βαλτικής Θαλάσσης (Rostock-Hanko-Rostock). Ευθύς με την παράδοσή του από τα Γερμανικά Ναυπηγεία Howaldtswerke Deutsche Werft AG, το πλοίο θα μεταβιβαστεί σε Ναυτική εταιρία του Ν. 959/79, με έδρα τη Βούλα, Λεωφόρος Αλκυονίδων 157, Τ.Κ. 166 73.

Η Εταιρία ελέγχεται από τον Ορκωτό Ελεγκτή κ. Αθω Στυλιανού της DRM ΣΤΥΛΙΑΝΟΥ Α.Ε. μέλος της RSM INTERNATIONAL και ο Ισολογισμός της χρήσεως 2000 ενοποιείται στον Όμιλο.

Το Μετοχικό Κεφάλαιο ανέρχεται την 31.12.2000 σε Δρχ. 4.599.000.000 και είναι διηρημένο σε 1983 μετοχές.

ΣΥΝΟΠΤΙΚΑ ΟΙΚΟΝΟΜΙΚΑ ΜΕΓΕΘΗ 1999 – 2000

(Ποσά σε εκατ. Δρχ.)	2000	1999
Αναπόσβεστα Εξοδα Εγκατάστασης	—	—
Αναπόσβεστα Ασώματα Πάγια	—	—
Αναπόσβεστα Ενσώματα Πάγια	4.206	2.068
Κυκλοφορούν Ενεργητικό	1.144	439
Μετοχικό Κεφάλαιο	4.599	2.100
Ίδια Κεφάλαια	4.601	2.101
Προβλέψεις	3	—
Μακροπρόθεσμες Υποχρεώσεις	—	—
Βραχυπρόθεσμες Υποχρεώσεις	755	418
Σύνολο Υποχρεώσεων	755	418
Κύκλος Εργασιών	—	—
Μικτά Κέρδη	—	—
Κέρδη προ αποσβέσεων	1	1
Κέρδη προ φόρων	1	1
Κέρδη μετά από φόρους & αμοιβές Δ.Σ	1	1

4. SUPERFAST ENNEA INC.

Η Εταιρία ιδρύθηκε την 20.7.1998 και εδρεύει στη Μονρόβια της Λιβερίας. Είναι πλοιοκτήτρια του υπό κατασκευή επιβατηγού-οχηματαγωγού πλοίου SUPERFAST IX το οποίο προγραμματίζεται να δρομολογηθεί εντός του 2002 στις γραμμές της Βαλτικής Θαλάσσης (Rostock-Södertälje-Rostock). Ευθύς με την παράδοσή του από τα Γερμανικά Ναυπηγεία Howaldtswerke Deutsche Werft AG, το πλοίο θα μεταβιβαστεί σε Ναυτική εταιρία του Ν. 959/79, με έδρα τη Βούλα, Λεωφόρος Αλκυονίδων 157, Τ.Κ. 166 73.

Η Εταιρία ελέγχεται από τον Ορκωτό Ελεγκτή κ. Αθω Στυλιανού της DRM ΣΤΥΛΙΑΝΟΥ Α.Ε. μέλος της RSM INTERNATIONAL και ο Ισολογισμός της χρήσεως 2000 ενοποιείται στον Όμιλο.

Το Μετοχικό Κεφάλαιο ανέρχεται την 31.12.2000 σε Δρχ. 4.641.500.000 και είναι διηρημένο σε 1883 μετοχές.

ΣΥΝΟΠΤΙΚΑ ΟΙΚΟΝΟΜΙΚΑ ΜΕΓΕΘΗ 1999 – 2000

(Ποσά σε εκατ. δρχ.)	2000	1999
Αναπόσβεστα Εξοδα Εγκατάστασης	—	—
Αναπόσβεστα Ασώματα Πάγια	—	—
Αναπόσβεστα Ενσώματα Πάγια	4.179	2.139
Κυκλοφορούν Ενεργητικό	1.332	631
Μετοχικό Κεφάλαιο	4.642	2.250
Ίδια Κεφάλαια	4.689	2.263
Προβλέψεις	14	29
Μακροπρόθεσμες Υποχρεώσεις	—	—
Βραχυπρόθεσμες Υποχρεώσεις	809	479
Σύνολο Υποχρεώσεων	809	479
Κύκλος Εργασιών	—	—
Μικτά Κέρδη	—	—
Κέρδη προ αποσβέσεων	34	13
Κέρδη προ φόρων	34	13
Κέρδη μετά από φόρους & αμοιβές Δ.Σ	34	13

5. SUPERFAST DEKA INC.

Η Εταιρία ιδρύθηκε την 20.7.1998 και εδρεύει στη Μονρόβια της Λιβερίας. Είναι πλοιοκτήτρια του υπό κατασκευή επιβατηγού-οχηματαγωγού πλοίου SUPERFAST X το οποίο προγραμματίζεται να δρομολογηθεί εντός του 2002 στις γραμμές της Βαλτικής Θαλάσσης (Rostock-Södertälje-Rostock). Ευθύς με την παράδοσή του από τα Γερμανικά Ναυπηγεία Howaldtswerke Deutsche Werft AG, το πλοίο θα μεταβιβαστεί σε Ναυτική εταιρία του N. 959/79, με έδρα τη Βούλα, Λεωφόρος Αλκυονίδων 157, Τ.Κ. 166 73.

Η Εταιρία ελέγχεται από τον Ορκωτό Ελεγκτή κ. Αθω Στυλιανού της DRM ΣΤΥΛΙΑΝΟΥ Α.Ε. μέλος της RSM INTERNATIONAL και ο Ισολογισμός της χρήσεως 2000 ενοποιείται στον Όμιλο.

Το Μετοχικό Κεφάλαιο ανέρχεται την 31.12.2000 σε Δρχ. 4.751.820.000 και είναι διηρημένο σε 1877 μετοχές.

ΣΥΝΟΠΤΙΚΑ ΟΙΚΟΝΟΜΙΚΑ ΜΕΓΕΘΗ 1999 – 2000

(Ποσά σε εκατ. δρχ.)	2000	1999
Αναπόσβεστα Εξοδα Εγκατάστασης	—	—
Αναπόσβεστα Ασώματα Πάγια	—	—
Αναπόσβεστα Ενσώματα Πάγια	4.190	2.139
Κυκλοφορούν Ενεργητικό	1.439	631
Μετοχικό Κεφάλαιο	4.752	2.250
Ίδια Κεφάλαια	4.807	2.263
Προβλέψεις	13	29
Μακροπρόθεσμες Υποχρεώσεις	—	—
Βραχυπρόθεσμες Υποχρεώσεις	809	479
Σύνολο Υποχρεώσεων	809	479
Κύκλος Εργασιών	—	—
Μικτά Κέρδη	—	—
Κέρδη προ αποσβέσεων	42	13
Κέρδη προ φόρων	42	13
Κέρδη μετά από φόρους & αμοιβές Δ.Σ	42	13

Οι προαναφερόμενες εταιρίες SUPERFAST EPTA INC., SUPERFAST OKTO INC., SUPERFAST ENNEA INC. και SUPERFAST DEKA INC. έχουν κοινό Διοικητικό Συμβούλιο που απαρτίζεται από τους κ.κ. Περικλή Σ. Παναγόπουλο (Πρόεδρο), Αλέξανδρο Π. Παναγόπουλο (Αντιπρόεδρο), Μιχάλη Γ. Γιαλούρη (Σύμβουλο) και Γεώργιο Β. Καρύδη (Σύμβουλο).

6. ΑΤΤΙΚΑ ΠΡΙΜΙΟΥΜ Α.Ε.

Η Εταιρία, με διακριτικό τίτλο ΑΤΤΙΚΑ ΠΡΙΜΙΟΥΜ Α.Ε., ιδρύθηκε την 15 Δεκεμβρίου 1999 (Φ.Ε.Κ. 10150/20.12.1999), έχει έδρα τον Δήμο Βούλας, Λ. Αλκουονίδων 157, Τ.Κ. 166 73. Η διάρκεια της έχει οριστεί μέχρι το 2049 με δυνατότητα παράτασης.

Σκοπός της εταιρίας είναι η παροχή πάσης φύσεως υπηρεσιών που συνδέονται ή εξυπηρετούν τον τουρισμό. Ειδικότερα, οι υπηρεσίες αφορούν την έκδοση και πώληση εισιτηρίων, την οργάνωση εκδρομών, την αντιπροσώπευση τουριστικών εταιριών, την εκμετάλλευση ξενοδοχειακών μονάδων, την συνεργασία με ξενοδοχειακές ή άλλες επιχειρήσεις και γενικότερα την άσκηση πάσης φύσεως ναυτιλιακών και αεροπορικών επιχειρήσεων.

Το Διοικητικό Συμβούλιο της εταιρίας απαρτίζεται από τους κ.κ. Περικλή Σ. Παναγόπουλο – Πρόεδρο, Αλέξανδρο Π. Παναγόπουλο – Αντιπρόεδρο και Διευθύνοντα Σύμβουλο, Μιχάλη Γ. Γιαλούρη – Σύμβουλο και Μαρία Θ. Γκορίτσα – Σύμβουλο.

Η Εταιρία ελέγχεται από τον Ορκωτό Ελεγκτή κ. Αθω Στυλιανού της DRM ΣΤΥΛΙΑΝΟΥ Α.Ε. μέλος της RSM INTERNATIONAL.

Το μετοχικό κεφάλαιο της εταιρίας ανέρχεται σε Δρχ. 1.200.000.000 και είναι διηρημένο σε 1.200.000 μετοχές, ονομαστικής αξίας Δρχ. 1.000 εκάστη.

Τα συνοπτικά οικονομικά μεγέθη της πρώτης εταιρικής χρήσης της εταιρίας έχουν ως ακολούθως:

(Ποσά σε εκατ. δρχ.)	2000
Αναπόσβεστα Έξοδα Εγκατάστασης	60
Αναπόσβεστα Ασώματα Πάγια	—
Αναπόσβεστα Ενσώματα Πάγια	60
Κυκλοφορούν Ενεργητικό	1.315
Μετοχικό Κεφάλαιο	1.200
Ίδια Κεφάλαια	1.205
Προβλέψεις	—
Μακροπρόθεσμες Υποχρεώσεις	—
Βραχυπρόθεσμες Υποχρεώσεις	233
Σύνολο Υποχρεώσεων	233
Κύκλος Εργασιών	508
Μικτά Κέρδη	156
Κέρδη προ αποσβέσεων	9
Κέρδη προ φόρων	5
Κέρδη μετά από φόρους & αμοιβές Δ.Σ.	5

7. ΓΡΑΜΜΕΣ ΣΤΡΠΙΝΤΖΗ ΝΑΥΤΙΛΙΑΚΗ Α.Ε.

7.1 Γενικά

Η εταιρία ΓΡΑΜΜΕΣ ΣΤΡΠΙΝΤΖΗ ΝΑΥΤΙΛΙΑΚΗ ΑΝΩΝΥΜΟΣ ΕΤΑΙΡΙΑ ιδρύθηκε το 1992 (ΦΕΚ 5228/23.11.1992) με έδρα τον Πειραιά Ακτή Ποσειδώνος 26, 185 31 Πειραιάς, τηλ.: 891 9800, και είναι εγγεγραμμένη στο Μητρώο Ανωνύμων Εταιριών με αριθμό 27574/06/Β/92/34. Η διάρκεια της έχει ορισθεί μέχρι το 2091 με δυνατότητα παράτασης.

Σύμφωνα με το άρθρο 2 του Καταστατικού της, σκοπός της Εταιρίας είναι:

Η απόκτηση και η πλοιοκτησία πλοίων ή η συμμετοχή με την απόκτηση μέρους ή όλων των μετοχών άλλων εταιριών ελληνικών ή αλλοδαπών που έχουν σκοπό και αποκλειστικό αντικείμενο την πλοιοκτησία και/ή την εκμετάλλευση πλοίων.

Για την επίτευξη του σκοπού της η Εταιρία μπορεί:

- α. Να συμμετέχει σε οποιαδήποτε επιχείρηση με όμοιο ή παρεμφερή σκοπό, οποιουδήποτε εταιρικού τύπου.
- β. Να συνεργάζεται με οποιοδήποτε φυσικό ή νομικό πρόσωπο του ιδιωτικού ή και δημόσιου τομέα του εσωτερικού ή του εξωτερικού με οποιοδήποτε τρόπο.
- γ. Να ιδρύει υποκαταστήματα ή πρακτορεία ή γραφεία οπουδήποτε και
- δ. Να αντιπροσωπεύει οποιαδήποτε επιχείρηση ημεδαπή ή αλλοδαπή οποιουδήποτε εταιρικού τύπου με όμοιο ή παρεμφερή σκοπό.

Ο αριθμός ΣΤΑΚΟΔ της Εταιρίας είναι 611.0 «Υπηρεσίες θαλάσσιες και ακτοπλοϊκές μεταφορές».

7.2 Αντικείμενο εργασιών

Η ΓΡΑΜΜΕΣ ΣΤΡΙΝΤΖΗ ΝΑΥΤΙΛΙΑΚΗ Α.Ε. είναι αμιγώς ναυτιλιακή εταιρία με σημαντική παρουσία στις διεθνείς και εσωτερικές γραμμές. Η Εταιρία διαθέτει μαζί με την παραλαβή των τριών (3) νεοαυτηγηθέντων πλοίων, δεκατέσσερα (14) πλοία: Τα δώδεκα (12) είναι επιβατηγά-οχηματαγωγά και τα δύο (2) είναι τύπου catamaran και μεταφέρουν μόνο επιβάτες.

Με τη δρομολόγηση των νεότευκτων πλοίων που παρελήφθησαν το 2000 και άλλων τεσσάρων (4) νεότευκτων που έχει προγραμματιστεί να παραληφθούν το 2002 η Εταιρία προβαίνει σε ταχύτατη ανανέωση του στόλου της προκειμένου να προσφέρει καλύτερες υπηρεσίες στο επιβατικό κοινό και καλύτερη σύνδεση των λιμένων που θα εξυπηρετεί.

Η Εταιρία το 2000 δραστηριοποιήθηκε στις ακόλουθες γραμμές:

α. Αδριατική

Στις γραμμές Ελλάδας-Ιταλίας το 2000 δραστηριοποιήθηκαν τα πλοία BLUE STAR 1, BLUE STAR 2, BLUE HORIZON, BLUE SKY, BLUE BRIDGE, BLUE ISLAND και BLUE GALAXY. Τα πλοία αυτά καλύπτουν τις γραμμές:

Πάτρα-Μπρίντζι-Αγκώνα,

Πάτρα-Ηγουμενίτσα-Κέρκυρα-Βενετία και

Ηγουμενίτσα-Κέρκυρα-Μπρίντζι.

β. Ιρλανδία

Στη σύνδεση Ουαλλίας-Ιρλανδίας δραστηριοποιήθηκε το πλοίο SUPERFERRY (με χρονοναύλωση).

γ. Γραμμές εσωτερικού

Η Εταιρία δραστηριοποιήθηκε με τα πλοία BLUE STAR ΙΤΗΑΚΙ, ΚΕΦΑΛΟΝΙΑ, IONIAN SUN, SUPERFERRY II, SEA JET 1, SEA JET 2 στις γραμμές:

Πάτρα-Σάμη-Ιθάκη

Κυλλήνη-Αργοστόλι Κεφαλονιάς

Κυλλήνη-Πόρος Κεφαλονιάς

Ραφήνα-Ανδρο-Τήνο-Μύκονο

Ραφήνα-Σύρο-Πάρο-Νάξο-Ιο-Σαντορίνη

Ραφήνα-Σύρο-Πάρο-Νάξο-Σαντορίνη.

Ραφήνα-Τήνο-Μύκονο-Πάρο

Πειραιά- Πάρο-Νάξο-Σαντορίνη & Σύρο-Ιο

Τον Νοέμβριο του 2000, η Εταιρία μετά από απόφαση της Γνωμοδοτικής Επιτροπής Ακτοπλοϊκών Συγκοινωνιών εξασφάλισε τέσσερις νέες άδειες σκοπιμότητας για δρομολόγηση πλοίων στις εξής γραμμές:

Πειραιά-Πάρου-Νάξου-Σαντορίνης (2 άδειες)

Πάτρας-Ζακύνθου και Πάτρας-Κεφαλονιάς

Λαυρίου-Ανδρου-Τήνου-Μυκόνου ή Πειραιά-Σύρου-Τήνου-Μυκόνου

7.3 Διοίκηση

Το Διοικητικό Συμβούλιο της Εταιρίας είναι 6μελές και έχει τριετή θητεία. Η σύνθεση του νέου Διοικητικού Συμβουλίου, που εξελέγη στην Επαναληπτική Τακτική Γενική Συνέλευση της 22.5.2000 και η θητεία του λήγει με την Τακτική Γενική Συνέλευση του 2003, είναι η ακόλουθη:

Όνοματεπώνυμο

Γεράσιμος Δ. Στρίντζης
 Αλέξανδρος Π. Παναγόπουλος
 Σπυρίδων Χ. Πασχάλης
 Περικλής Σ. Παναγόπουλος
 Αντώνιος Δ. Στρίντζης
 Μιχαήλ Γ. Γιαλούρης

Ιδιότητα

Πρόεδρος & Διευθύνων Σύμβουλος
 Αντιπρόεδρος
 Εντεταλμένος Σύμβουλος
 Σύμβουλος
 Σύμβουλος
 Σύμβουλος

7.4 Εξέλιξη εργασιών - αποτελεσμάτων

Ο κύκλος εργασιών και αποτελεσμάτων της Εταιρίας και του ομίλου της παρουσιάζονται στον Πίνακα που ακολουθεί:

(σε εκατ. δρχ.)	ΓΡΑΜΜΕΣ ΣΤΡΙΝΤΖΗ ΝΑΥΤΙΛΙΑΚΗ Α.Ε.		ΕΝΟΠΟΙΗΜΕΝΑ ΣΤΟΙΧΕΙΑ	
	2000	1999	2000	1999
Κύκλος εργασιών	20.212	19.049	33.924	26.752
Μείον: Κόστος πωλήσεων	15.699	12.748	24.570	17.772
Μικτό κέρδος	4.513	6.301	9.354	8.980
(% στον κύκλο εργασιών)	22,33%	33,08%	27,57%	33,57%
Μείον: Έξοδα διοίκησης	1.096	740	1.275	440
Έξοδα διάθεσης	1.678	2.140	2.692	2.779
Σύνολο εξόδων	2.774	2.880	3.967	3.219
(% στον κύκλο εργασιών)	13,72%	15,12%	11,69%	12,03%
Λειτουργικό αποτέλεσμα	1.739	3.421	5.387	5.761
(% στον κύκλο εργασιών)	8,60%	17,96%	15,88%	21,53%
Πλέον: Έσοδα από συμμετοχές	927	1.384	—	436
Έσοδα από πωλήσεις χρεογράφων	—	1.110	—	1.110
Έκτακτα και ανόργανα έσοδα	28	796	144	933
Μείον: Έκτακτα και ανόργανα έξοδα	182	1.261	110	1.575
Κέρδη προ τόκων και αποσβέσεων	2.512	5.450	5.421	6.665
(% στον κύκλο εργασιών)	12,43%	28,61%	15,98%	24,91%
Πλέον: Πιστωτικοί τόκοι	740	545	789	546
Μείον: Τόκοι και συναφή έξοδα	1.496	1.258	3.135	1.565
Κέρδη προ αποσβέσεων	1.756	4.737	3.075	5.646
(% στον κύκλο εργασιών)	8,69%	24,87%	9,06%	21,11%
Μείον: Αποσβέσεις (συνολικές)	1.756	1.836	2.464	2.627
Κέρδη προ φόρων	0	2.901	611	3.019
(% στον κύκλο εργασιών)	—	15,23%	1,80%	11,29%
Μείον: Φόροι χρήσης και λοιποί φόροι	—	344	—	—
Αμοιβές Δ.Σ	—	31	—	—
Κέρδη μετά από φόρους χρήσης και αμοιβές Δ.Σ	0	2.526		
(% στον κύκλο εργασιών)	—	13,26%		

Κύκλος εργασιών

Ο κύκλος εργασιών της Εταιρίας παρέμεινε στα ίδια περίπου επίπεδα (Δρχ. 20,2 δισ. το 2000 έναντι Δρχ. 19 δισ. το 1999) με τη χρήση 1999.

Οι πωλήσεις σε ενοποιημένη βάση παρουσίασαν σημαντική αύξηση κατά 26,8% και ανήλθαν σε Δρχ. 33,9 δισ. το 2000 έναντι Δρχ. 26,8 δισ. το 1999.

Κόστος πωλήσεων

Το κόστος πωλήσεων αφορά το κόστος εκμετάλλευσης των πλοίων, ήτοι τα έξοδα πληρώματος, καύσιμα/λιπαντικά, ασφάλιστρα, έξοδα λιμένων και συντηρήσεις-επισκευές, κ.λ.π. Στη χρήση 2000 το κόστος πωλήσεων της Εταιρίας ανήλθε σε Δρχ. 15,6 δισ. έναντι Δρχ. 12,7 δισ. το 1999. Σε ενοποιημένη βάση το κόστος πωλήσεων ανήλθε σε Δρχ. 24,5 δισ. έναντι Δρχ. 17,7 δισ. το 1999. Η σημαντική αύξηση οφείλεται κατά κύριο λόγο στην επιβάρυνση του κόστους των καυσίμων και λιπαντικών λόγω της μεγάλης ανόδου της τιμής του πετρελαίου διεθνώς που επιβάρυναν τα λειτουργικά έξοδα του ομίλου κατά περίπου Δρχ. 3 δισ.

Έξοδα Διοίκησης και Διάθεσης

Η αύξηση των εξόδων διοίκησης οφείλεται στην αναδιοργάνωση του ομίλου.

Τα έξοδα διάθεσης του ομίλου μειώθηκαν ελαφρώς παρά την σημαντική αύξηση των πωλήσεων.

Έκτακτα και ανόργανα αποτελέσματα

Το 1999 αφορούν κέρδη από την πώληση του Ionian Star και πιστωτικές και χρεωστικές συναλλαγματικές διαφορές των υποχρεώσεων και απαιτήσεων καθώς και τις αποσβέσεις των συναλλαγματικών διαφορών των δανείων.

Το 2000 τα έκτακτα και ανόργανα αποτελέσματα περιορίστηκαν σημαντικά.

Αποσβέσεις

Ο όμιλος σε χρήσεις πριν από το 1997, επικαλούμενος τη φορολογική νομοθεσία (άρθρο 31, παρ. 1, περ. στ του Ν. 2238/1994), δεν λόγισε αποσβέσεις συνολικής αξίας Δρχ. 3.400 εκατ. Οι αποσβέσεις αυτές καταχωρήθηκαν εξ ολοκλήρου στη χρήση 2000 με τον λογισμό επιπλέον αποσβέσεων που βάρυναν τη χρήση αυτή.

Οι αποσβέσεις για τη χρήση 2000 υπολογίστηκαν με βάση τη σταθερή μέθοδο και με προβλεπόμενη ζωή τα 35 έτη για τα πλοία τύπου CATAMARAN (Seajet 1 και Seajet 2) και τα 40 έτη για τα πλοία Ε/Γ – Ο/Γ, από την ημερομηνία κατασκευής τους και λαμβάνοντας υπόψη την εκτιμώμενη υπολειματική τους αξία (20% επί της αξίας κτήσεως πλέον αναπροσαρμογές).

Η κατανομή των αποσβέσεων της ΓΡΑΜΜΕΣ ΣΤΡΙΝΤΖΗ ΝΑΕ για τις χρήσεις 1999 και 2000 που είναι ενσωματωμένες στο λειτουργικό κόστος έχει ως ακολούθως:

Κατανομή αποσβέσεων (σε εκατ. δρχ.)	1999	2000
Κόστος εκμετάλλευσης πλοίων	1.451	1.461
Εξοδα Διοίκησης	386	295
ΣΥΝΟΛΟ	1.837	1.756

Σε ενοποιημένη βάση η κατανομή των αποσβέσεων για τις χρήσεις 1999 και 2000 που είναι ενσωματωμένες στο λειτουργικό κόστος έχει ως ακολούθως:

Κατανομή αποσβέσεων (σε εκατ. δρχ.)	1999	2000
Κόστος εκμετάλλευσης πλοίων	1.879	2.148
Εξοδα Διοίκησης	748	316
ΣΥΝΟΛΟ	2.627	2.464

Κέρδη προ φόρων

Η Εταιρία παρουσίασε σχεδόν μηδενικό αποτέλεσμα (ζημίες Δρχ. 5.012) στη χρήση 2000 έναντι κερδών Δρχ. 2,9 δισ. το 1999. Καθοριστικός παράγων στην πτώση των κερδών ήταν η επιπλέον επιβάρυνση στα λειτουργικά έξοδα από την μεγάλη αύξηση των τιμών του πετρελαίου διεθνώς. Σημειώνεται ότι παρά την σημαντική αύξηση των τιμών πετρελαίου καθ' όλο το έτος 2000 δεν δόθηκε από το YEN καμμία αύξηση στους ναύλους της ακτοπλοΐας.

Τα ενοποιημένα κέρδη προ φόρων της χρήσης 2000 επίσης επηρεάστηκαν σημαντικά από την αύξηση της τιμής των καυσίμων διεθνώς και κυμάνθηκαν στα 611 εκατ. δρχ. έναντι 3.019 εκατ. δρχ. το 1999.

Διάθεση αποτελεσμάτων

Η Εταιρία δεν θα διανείμει μέρισμα στη χρήση 2000 αφού είχε οριακές ζημίες (Δρχ. 5.012).

Παρακάτω παρουσιάζεται Πίνακας διάθεσης αποτελεσμάτων για τις χρήσεις 1999 και 2000.

ΧΡΗΣΗ	2000	1999
Κέρδη προ αποσβέσεων και φόρων (σε εκατ. δρχ.)	1.756	4.737
Υπόλοιπο κερδών προηγούμενων χρήσεων	-	2.055
Σύνολο	1.756	6.792
Η διάθεση έγινε ως ακολούθως:		
Αποσβέσεις	1.756	1.836
Τακτικό αποθεματικό	-	61
Φόρος εισοδήματος	-	344
Μερίσματα	-	1.114
Αμοιβές Δ.Σ.	-	31
Αφορολόγητα Αποθεματικά	-	3.406
Ζημία	-	-
Σύνολο	1.756	6.792

7.5 Στοιχεία Ισολογισμού

Στον Πίνακα που ακολουθεί παρουσιάζεται η εξέλιξη των στοιχείων των Ισολογισμών της μητρικής εταιρίας και των ενοποιημένων, για τις χρήσεις 1999 και 2000.

(σε εκατ. δρχ.)	ΓΡΑΜΜΕΣ ΣΤΡΙΠΤΖΗ		ΕΝΟΠΟΙΗΜΕΝΑ	
	ΝΑΥΤΙΛΙΑΚΗ Α.Ε.		ΣΤΟΙΧΕΙΑ	
ΕΝΕΡΓΗΤΙΚΟ	2000	1999	2000	1999
Αναπόσβεστα έξοδα εγκατάστασης	679	2.898	690	3.509
Ασώματα πάγια	299	178	305	183
Μείον :Συσσωρευμένες αποσβέσεις	261	2	263	3
Αναπόσβεστα ασώματα πάγια	38	176	42	180
Ενσώματα πάγια (Πλοία)	48.717	40.194	143.518	56.819
Μείον :Συσσωρευμένες αποσβέσεις	13.711	3.891	18.296	6.400
Προκαταβολές για αγορά πλοίων	4.095	7.204	7.041	34.224
Λοιπά Πάγια	930	638	961	645
Μείον: Συσσωρευμένες αποσβέσεις	303	167	311	171
Αναπόσβεστα ενσώματα πάγια	39.728	43.978	132.913	85.117
Συμμετοχές σε συνδεδεμένες επιχ/σεις	80.124	2.238	390	—
Μακροπρόθεσμες απαιτήσεις	6.110	5.565	8	6
Σύνολο πάγιου Ενεργητικού	126.000	51.957	133.353	85.303
Αποθέματα	504	495	863	724
Πελάτες- Επιταγές εισπρακτέες	1.656	3.824	7.102	5.136
Λοιπές απαιτήσεις	64.668	28.697	1.343	835
Χρεόγραφα	26	26	26	26
Διαθέσιμα	18.795	6.428	19.125	6.653
Σύνολο κυκλοφορούντος Ενεργητικού	85.649	39.470	28.459	13.374
Μεταβ/κοί λ/σμοί Ενεργητικού	1.088	709	1.602	940
ΣΥΝΟΛΟ ΕΝΕΡΓΗΤΙΚΟΥ	213.416	95.034	164.104	103.126
ΠΑΘΗΤΙΚΟ				
Μετοχικό Κεφάλαιο	52.500	37.126	52.500	37.126
Διαφορά από έκδοση μετοχών υπέρ το άρτιο	28.120	15.821	28.120	15.821
Αποθεματικά κεφάλαια και κέρδη εις νέο	4.374	4.373	6.204	4.537
Μείον: Διαφορές ενοποίησης	—	—	1.007	7
Δικαιώματα μειοψηφίας	—	—	20	—
Σύνολο Ιδίων Κεφαλαίων	84.994	57.320	85.837	57.477
Προβλέψεις	243	11	107	61
Μακροπρόθεσμα δάνεια τραπεζών	57.569	30.038	61.863	36.201
Λοιπές μακροπρόθεσμες υποχρεώσεις	57.202	111	—	—
Σύνολο μακροπρόθεσμων υποχρεώσεων	114.771	30.149	61.863	36.201
Προμηθευτές – Γραμμάτια πληρωτέα κ.λ.π	2.200	1.082	3.862	1.623
Τράπεζες	8.761	3.644	8.761	4.684
Φόροι –Τέλη – Ασφαλιστικά Ταμεία	247	853	544	924
Μερίσματα πληρωτέα	9	1.255	9	1.255
Λοιπές υποχρεώσεις	153	474	442	522
Σύνολο βραχυπρόθεσμων υποχρεώσεων	11.370	7.308	13.618	9.008
Σύνολο υποχρεώσεων	126.141	37.457	75.481	45.209
Μεταβ/κοί λ/σμοί Παθητικού	2.038	246	2.679	379
ΣΥΝΟΛΟ ΠΑΘΗΤΙΚΟΥ	213.416	95.034	164.104	103.126

Αναπόσβεστα έξοδα εγκατάστασης

Τα αναπόσβεστα έξοδα εγκατάστασης της Εταιρίας και του Ομίλου μειώθηκαν σημαντικά στη χρήση 2000 λόγω των αυξημένων αποσβέσεων που πραγματοποιήθηκαν.

Ασώματα πάγια

Αφορούν τα έξοδα που πραγματοποιήθηκαν για την κατοχύρωση των νέων σημάτων του Ομίλου (Blue Star Ferries και Blue Ferries)

Ενσώματα πάγια

Στη χρήση 2000 οι ενσώματες ακινητοποιήσεις (λογαριασμός Γ ΙΙ 5α «πλοία») αυξήθηκε σημαντικά ενώ ο λογαριασμός «ακινητοποιήσεις υπό εκτέλεση και προκαταβολές παγίων» μειώθηκε, αφού ο όμιλος παρέλαβε τρία (3) νεότευκτα υπερσύγχρονα επιβατηγά-οχηματαγωγά πλοία, το BLUE STAR 1, BLUE STAR 2 και το BLUE STAR ΙΤΗΑΚΙ. Η δρομολόγηση των δύο πρώτων πλοίων έγινε στις γραμμές Ελλάδος – Ιταλίας. Το BLUE STAR ΙΤΗΑΚΙ δρομολογήθηκε στις ακτοπλοϊκές γραμμές εσωτερικού.

Οι προκαταβολές αφορούν τα (4) τέσσερα υπό κατασκευή πλοία (2) δύο εκ των οποίων ναυπηγούνται στα Ελληνικά Ναυπηγεία Α.Ε. του Σκαραμαγκά και τα άλλα (2) δύο στα Ναυπηγεία Daewoo της Κορέας.

Συμμετοχές

Η σημαντική αύξηση των συμμετοχών οφείλεται στην θυγατρική εταιρία BLUE STAR FERRIES ΝΑΥΤΙΛΙΑΚΗ Α.Ε., της οποίας τα ίδια κεφάλαια στις 31/12/2000 ανέρχονται σε δρχ. 78,1 δισ. και η αξία συμμετοχής σε δρχ. 77, 8 δισ.

Η BLUE STAR FERRIES ΝΑΥΤΙΛΙΑΚΗ Α.Ε είναι η πλοιοκτήτρια εταιρία των πλοίων BLUE STAR 1, BLUE STAR 2 και BLUE STAR ΙΤΗΑΚΙ τα οποία απέκτησε από την ΓΡΑΜΜΕΣ ΣΤΡΙΝΤΖΗ ΝΑΥΤΙΛΙΑΚΗ Α.Ε. με εισφορά σε είδος. Οι αυξήσεις του μετοχικού κεφαλαίου με εισφορά σε είδος και μετρητά της BLUE STAR FERRIES ΝΑΥΤΙΛΙΑΚΗ Α.Ε, στις οποίες συμμετείχε εξ ολοκλήρου η ΓΡΑΜΜΕΣ ΣΤΡΙΝΤΖΗ ΝΑΥΤΙΛΙΑΚΗ Α.Ε. κατά τη διάρκεια του 2000 έχουν ως εξής:

Ημερομηνία	Είδος Α.Μ.Κ.	Ποσό σε εκατ. δρχ.
31/5/2000	Εισφορά πλοίου BLUE STAR ΙΤΗΑΚΙ	11.840
12/6/2000	Καταβολή μετρητών	200
12/6/2000	Εισφορά πλοίου BLUE STAR 1	31.320
12/7/2000	Εισφορά πλοίου BLUE STAR 2	31.320
30/11/2000	Καταβολή μετρητών	3.200

Η εισφορά των πλοίων BLUE STAR 1, BLUE STAR 2 και BLUE STAR ΙΤΗΑΚΙ έγινε με βάση την εκτίμηση της Επιτροπής του άρθρου 9 του Ν.2190/1920.

Μακροπρόθεσμες απαιτήσεις

Οι Μακροπρόθεσμες απαιτήσεις κατά συνδεδεμένων εταιριών δεν αφορούν πωλήσεις μεταξύ των εταιριών του Ομίλου και δεν έχουν καμμία επίδραση στα αποτελέσματα τόσο της Εταιρίας όσο και του Ομίλου.

Κυκλοφορούν ενεργητικό

Η μείωση των πελατών και των επιταγών εισπρακτέων της Εταιρίας οφείλεται στη δραστηριοποίηση κατά τη διάρκεια του 2000 της Κοινοπραξίας Blue Star Ferries.

Οι χρεώστες διάφοροι αφορούν κατά κύριο λόγο το υπόλοιπο του τιμήματος από την πώληση του πλοίου ΕΠΤΑΝΗΣΟΣ και την προκαταβολή του φόρου εισοδήματος.

Η αύξηση των διαθεσίμων οφείλεται στην αύξηση κεφαλαίου με καταβολή μετρητών ύψους 27,6 δισ. που πραγματοποίησε η εταιρία στη χρήση 2000.

Ίδια Κεφάλαια

Τα ίδια κεφάλαια της Εταιρίας και του ομίλου αυξήθηκαν περίπου κατά το ποσό της αύξησης κεφαλαίου με καταβολή μετρητών ύψους 27,6 δισ. που πραγματοποίησε η Εταιρία στη χρήση 2000.

Μακροπρόθεσμες και Βραχυπρόθεσμες Υποχρεώσεις

Οι Τραπεζικές υποχρεώσεις του ομίλου στις 31/12/2000 που αφορούν δάνεια τραπεζών για την χρηματοδότηση των πλοίων ανέρχονται σε 27,6 δισ. περίπου και η εξέλιξή τους έχει ως ακολούθως:

(ποσά σε εκατ. δρχ.)	Υπόλοιπα Δανείων στις 31/12/2000		Ετήσιες δόσεις				Υπόλοιπα δανείων μετά το 2004
	2001	2002	2003	2004	2004		
Δάνεια	69.918	7.868	7.868	7.868	7.665	38.649	

Σημ.: Στα υπόλοιπα δανείων στις 31/12/2000 (27,6 δισ.) περιλαμβάνονται τα μακροπρόθεσμα δάνεια τραπεζών (27,6 δισ.) και οι μακροπρόθεσμες τραπεζικές υποχρεώσεις πληρωτέες στην επόμενη χρήση (27,6 δισ.).

Οι μακροπρόθεσμες υποχρεώσεις προς συνδεδεμένες επιχειρήσεις δεν αφορούν πωλήσεις μεταξύ των εταιριών και δεν έχουν καμία επίδραση στα αποτελέσματα τόσο της μητρικής εταιρίας όσο και του Ομίλου και στον ενοποιημένο ισολογισμό μηδενίζονται.

Η αύξηση των προμηθευτών οφείλεται στην έναρξη εκμετάλλευσης των (3) τριών νέων πλοίων BLUE STAR 1, BLUE STAR 2 και BLUE STAR ΙΤΗΑΚΙ.

7.6 Χρηματοοικονομικοί Δείκτες Ομίλου.

Χρηματοοικονομικοί Δείκτες	2000	1999
Δείκτες Εξέλιξης (%)		
Κύκλου Εργασιών	26,81%	10,50%
Κερδών προ φόρων	(79,77%)	27,10%
Δείκτες αποδοτικότητας (προ φόρων) (%)		
Αποδοτικότητα μ.ο. ιδίων κεφαλαίων	0,85%	5,49%
Αποδοτικότητα συνολικών απασχολούμενων κεφαλαίων	2,80%	4,90%
Δείκτες κυκλοφοριακής ταχύτητας (ημέρες)		
Απαιτήσεων	76	70
Προμηθευτών	76	70
Αποθεμάτων	11	11
Δείκτες Δανειακής Επιβάρυνσης (:1)		
Ξένα / Ιδια Κεφάλαια	0,91	0,80
Τραπεζικές Υποχρεώσεις / Ιδια Κεφάλαια	0,82	0,70
Δείκτες Ρευστότητας (:1)		
Γενική Ρευστότητα	1,84	1,50
Άμεση Ρευστότητα	1,79	1,40
Δείκτες Χρηματ/κής επιβάρυνσης (%)		
Χρηματοοικονομικά έξοδα / Μικτό κέρδος	101,95%	27,72%
Χρηματοοικονομικά έξοδα / Αποτελέσματα προ φόρων και τόκων	513,09%	51,82%

7.7 Θυγατρικές – Συγγενείς εταιρίες

Παρακάτω γίνεται συνοπτική παρουσίαση των εταιριών που περιλαμβάνονται στις ενοποιημένες οικονομικές καταστάσεις της ΓΡΑΜΜΕΣ ΣΤΡΙΝΤΖΗ ΝΑΥΤΙΛΙΑΚΗ Α.Ε.

Επωνυμία	BLUE STAR FERRIES ΝΑΥΤΙΛΙΑΚΗ Α.Ε.	STRINTZIS LINES SHIPPING LTD	STRINTZIS LINES COMPANY LTD	THELMO MARINE S.A.	WATERFRONT NAVIGATION COMPANY
Έτος ίδρυσης	1993	1996	1998	1998	1999
Δραστηριότητα	Ναυτιλιακή	Ναυτιλιακή	Ναυτιλιακή	Ναυτιλιακή	Ναυτιλιακή
Έδρα	Πειραιάς	Λευκωσία- Κύπρος	Βαλέτα- Μάλτα	Λιβερία	Λιβερία
Συνοπτικά Οικονομικά Στοιχεία χρήσεως 2000 (σε εκατ. δρχ.)					
Έξοδα εγκ/σης	–	5	1	–	–
Πάγιο Ενεργητικό	86.593	4.332	2.165	29.691	26.818
Κυκλοφορούν Ενεργητικό	4.178	2.156	5.532	3	554
Ίδια Κεφάλαια	78.166	1.038	507	26	1
Μακροπρόθεσμες Υποχρεώσεις	4.266	2.182	4.722	–	–
Βραχυπρόθεσμες Υποχρεώσεις	8.054	3.272	2.469	29.667	27.371
Σύνολο Υποχρεώσεων	12.320	5.454	7.191	29.667	27.371
Κύκλος εργασιών	8.974	2.795	1.943	–	–
Μικτό κέρδος	2.697	444	986	–	–
Μερικά αποτελέσματα	1.714	192	924	–	–
Κέρδη προ αποσβέσεων	592	105	884	811	–
Κέρδη προ φόρων	260	(91)	552	811	–
Κέρδη μετά από φόρους & αμοιβές Δ.Σ.	260	(91)	552	811	–

Στη χρήση 2000 δεν ενοποιήθηκαν λόγω αδράνειας οι εταιρίες Strintzis Lines Ionian Ferries Italy Srl., ΣΗΤΖΕΤ Ν.Α. και ΔΙΕΘΝΕΙΣ ΓΡΑΜΜΕΣ ΣΤΡΙΝΤΖΗ Ν.Α.

Στις ενοποιημένες οικονομικές καταστάσεις συμμετέχουν επίσης οι εταιρίες BLUE STAR FERRIES S.A. – είναι η διαχειρίστρια των πλοίων του Ομίλου που εκτελούν πλόες εξωτερικού και η ΚΟΙΝΟΠΡΑΞΙΑ BLUE STAR FERRIES που έχει ως σκοπό τον συντονισμό των πλοιοκτητριών εταιριών για την από κοινού εξυπηρέτηση των συγκοινωνιακών γραμμών.

8. ΔΙΕΤΑΙΡΙΚΕΣ ΣΥΝΑΛΛΑΓΕΣ ΕΠΙΧΕΙΡΗΣΕΩΝ ΑΤΤΙΚΗΣ ΚΑΙ ΟΜΙΛΟΥ ΣΟΥΠΕΡΦΑΣΤ ΦΕΡΡΙΣ ΝΑΥΤΙΛΙΑΚΗ Α.Ε.

Τα ενδοεταιρικά υπόλοιπα των λογαριασμών μεταξύ της ΕΠΙΧΕΙΡΗΣΕΩΣ ΑΤΤΙΚΗΣ Α.Ε. του Ομίλου SUPERFAST FERRIES ΝΑΥΤΙΛΙΑΚΗ Α.Ε. και των θυγατρικών εταιριών SUPERFAST ΕΡΤΑ INC., SUPERFAST ΟΚΤΟ INC., SUPERFAST ΕΝΝΕΑ INC. και SUPERFAST ΔΕΚΑ INC., παρουσιάζονται στον Πίνακα που ακολουθεί:

ΕΤΑΙΡΕΙΑ	SUPERFAST ΕΠΤΑ INC.		SUPERFAST ΟΚΤΟ INC.		SUPERFAST ΕΝΝΕΑ INC.		SUPERFAST ΔΕΚΑ INC.		SUPERFAST ΕΝΔΕΚΑ INC.		SUPERFAST ΔΟΔΕΚΑ INC.		ΜΑΡΙΝ ΣΟΥΠΕΡΦΑΣΤ Ν.Ε.		ΝΑΒΙΓΚΕΙΣΟΝ ΣΟΥΠΕΡΦΑΣΤ Ν.Ε.		SUPERFAST FERRIES S.A.		ΚΟΙΝΩΠΙΑΣΙΑ ΣΟΥΠΕΡΦΑΣΤ ΦΕΡΡΙΣ		
	Χ	Π	Χ	Π	Χ	Π	Χ	Π	Χ	Π	Χ	Π	Χ	Π	Χ	Π	Χ	Π	Χ	Π	
ΕΠΙΧΕΙΡΗΣΕΙΣ ΑΤΤΙΚΗΣ Α.Ε.																					
ΣΟΥΠΕΡΦΑΣΤ ΦΕΡΡΙΣ Ν.Α.Ε.																					
SUPERFAST ΕΝΑ (HELLAS) INC.														2.964.407				731.928.649			3.591.153.215
SUPERFAST ΔΙΟ (HELLAS) INC.																3.553.803		756.529.021			3.863.457.990
SUPERFAST ΤΡΙΑ (HELLAS) INC.													97.067	958.790	170.939	39.879		2.105.023.375			13.082.803.807
SUPERFAST ΤΕΣΣΕΡΑ (HELLAS) INC.													16.051.580				2.287.522	1.770.518.184			14.256.063.005
SUPERFAST ΠΕΝΤΕ (HELLAS) INC.																		40.553.212			
SUPERFAST ΕΞΙ (HELLAS) INC.																		6.133.920			
SUPERFAST ΕΝΑ INC.														70.991.500				4.959.176.885			
SUPERFAST ΔΙΟ INC.															66.408.795			5.088.984.768			
SUPERFAST ΤΡΙΑ INC.																		6.816.726.951			
SUPERFAST ΤΕΣΣΕΡΑ INC.														14.242.691		14.242.692		8.094.215.274			
SUPERFAST ΠΕΝΤΕ INC.																		1.194.622.893		525.072.707	
SUPERFAST ΕΞΙ INC.																		1.191.433.432		564.580.236	
SUPERFAST ΕΠΤΑ INC.																		754.728.281		1.088.826.941	
SUPERFAST ΟΚΤΟ INC.																		754.728.278		1.086.905.191	
SUPERFAST ΕΝΝΕΑ INC.																		808.683.416		1.274.905.827	
SUPERFAST ΔΕΚΑ INC.																		808.683.415		1.381.295.022	
SUPERFAST ΕΝΔΕΚΑ INC.																		115.683.826		94.898.875	
SUPERFAST ΔΟΔΕΚΑ INC.																		115.683.826		94.524.050	
ΜΑΡΙΝ ΣΟΥΠΕΡΦΑΣΤ Ν.Ε.																					10.834.946.941
ΝΑΒΙΓΚΕΙΣΟΝ ΣΟΥΠΕΡΦΑΣΤ Ν.Ε.														205.273	16.158.574		205.273	10.161.794.052			10.834.946.941
SUPERFAST FERRIES S.A.	1.088.826.941	754.728.281	1.086.905.191	754.728.278	1.274.905.827	808.683.416	1.381.295.022	808.683.415	94.898.875	115.683.826	94.524.050	115.683.826		10.161.794.052		10.052.425.704				52.871.210.143	
ΚΟΙΝΩΠΙΑΣΙΑ ΣΟΥΠΕΡΦΑΣΤ ΦΕΡΡΙΣ													10.834.946.941		10.943.496.838						52.871.210.143
	1.088.826.941	754.728.281	1.086.905.191	754.728.278	1.274.905.827	808.683.416	1.381.295.022	808.683.415	94.898.875	115.683.826	94.524.050	115.683.826	10.922.292.361	10.196.118.514	11.026.235.146	10.072.754.873	56.328.257.362	58.982.218.992	52.871.210.143	56.571.921.796	

ΣΥΝΟΛΟ ΧΡΕΩΣΗΣ : 203.154.011.167

ΣΥΝΟΛΟ ΠΙΣΤΩΣΗΣ : 203.154.011.167

Σημ.: Δεν υφίστανται διαιτητικές συναλλαγές της ΑΤΤΙΚΑ PREMIUM Α.Ε.

Οι διεταιρικές συναλλαγές αφορούν κυρίως στα εξής:

- α. Μεταφορά των εσόδων και εξόδων της Κοινοπραξίας στα υποκαταστήματα των πλοιοκτητριών κάθε μήνα, όπως επιβάλλεται από τον νόμο.
- β. Διαχείριση διαθέσιμων: Η Εταιρία, συγκεντρώνοντας τα διαθέσιμά της σε τραπεζικούς λογαριασμούς, συνήθως της διαχειρίστριας, επιτυγχάνει καλύτερους όρους συνεργασίας με τις τράπεζες, λόγω του ύψους του εκάστοτε συνολικού υπολοίπου.
- γ. Πληρωμές Ξένων Προμηθευτών: Οι προμηθευτές του Ομίλου είναι κοινοί για όλα τα πλοία. Τα τιμολόγια εκδίδονται και καταχωρούνται στα βιβλία της κάθε εταιρίας που αναφέρονται. Η πληρωμή γίνεται από την διαχειρίστρια και η ενημέρωση των προμηθευτών μέσω των διεταιρικών λογαριασμών.

Επισημαίνεται ότι τα ενδοεταιρικά υπόλοιπα λόγω της φύσεως και των σχέσεων μεταξύ των εταιριών δεν αποτελούν συναλλαγές και στον ενοποιημένο ισολογισμό μηδενίζονται.

VIII

ΠΛΗΡΟΦΟΡΙΕΣ ΓΙΑ ΤΗΝ ΤΡΕΧΟΥΣΑ ΧΡΗΣΗ 2001 - ΠΡΟΟΠΤΙΚΕΣ

Χρήση 2001

Κατά την τρέχουσα χρήση ο Όμιλος ΕΠΙΧΕΙΡΗΣΕΙΣ ΑΤΤΙΚΗΣ Α.Ε. παρέλαβε ήδη τρία (3) ακόμη υπερσύγχρονα επιβατηγά-οχηματαγωγά πλοία: το SUPERFAST V (παρελήφθη την 5 Απριλίου, 2001) και το SUPERFAST VI (παρελήφθη την 6 Φεβρουαρίου, 2001) δρομολογήθηκαν στις γραμμές της Αδριατικής θάλασσας συνδέοντας την Ελλάδα με την Ιταλία ενώ το SUPERFAST VII, που παρελήφθη στις 8 Μαΐου, 2001, ξεκίνησε την δραστηριότητά του στις 17 Μαΐου, 2001 στη διεθνή γραμμή Rostock, Γερμανίας – Hanko, Φινλανδίας, εγκαινιάζοντας την πολιτική επέκτασης και παρουσίας του Ομίλου σε πανευρωπαϊκό επίπεδο.

Το Superfast VIII έχει προγραμματιστεί να παραληφθεί τον Ιούλιο 2001 και θα δραστηριοποιηθεί επίσης στη γραμμή Rostock, Γερμανίας – Hanko, Φινλανδίας. Είναι δε το δεύτερο από τα τέσσερα αδελφά πλοία που θα δρομολογηθούν στην απευθείας και ταχεία σύνδεση της Γερμανίας με την Φινλανδία και της Γερμανίας με την Σουηδία.

Τον Απρίλιο της τρέχουσας χρήσης η ΓΡΑΜΜΕΣ ΣΤΡΩΤΩΝ ΝΑΥΤΙΛΙΑΚΗ Α.Ε. προχώρησε σε αναθεώρηση της ναυπηγικής σύμβασης για τα πλοία BLUE STAR CHIOS και BLUE STAR MYCONOS με τα Ναυπηγεία Σκαραμαγκά. Η αναθεώρηση προβλέπει νέο σχεδιασμό των πλοίων ώστε να διαθέτουν περισσότερες καμπίνες, ενώ θα είναι κατάλληλα να εκτελούν και διεθνείς πλόες. Η παράδοση έχει προγραμματιστεί να γίνει τον Μάρτιο του 2002 για το BLUE STAR CHIOS και τον Μάιο του 2002 για το BLUE STAR MYCONOS.

Επενδυτικό πρόγραμμα

Ο Όμιλος έχει σε εξέλιξη σημαντικό επενδυτικό πρόγραμμα συνολικού ύψους 1 δισ. EURO περίπου που αφορά την ναυπήγηση δέκα (10) νέων υπερσύγχρονων επιβατηγών-οχηματαγωγών πλοίων: έξι (6) πλοία SUPERFAST (SUPERFAST VII έως και SUPERFAST XII) και τέσσερα (4) πλοία BLUE STAR (BLUE STAR CHIOS, BLUE STAR MYCONOS, BLUE STAR SANTORINI και BLUE STAR SERIFOS). Σημειούται ότι ήδη το SUPERFAST VII παρελήφθη στις 8 Μαΐου, 2001.

Τα τέσσερα (4) πλοία SUPERFAST (SUPERFAST VII, SUPERFAST VIII, SUPERFAST IX και SUPERFAST X) θα δρομολογηθούν στη Βαλτική θάλασσα ενώ για τα άλλα δύο (2) δεν έχει ανακοινωθεί ακόμη που θα δρομολογηθούν.

Από τα τέσσερα (4) πλοία BLUE STAR δύο (2) ναυπηγούνται στα Ναυπηγεία DAEWOO της Κορέας και δύο (2) στα Ναυπηγεία του Σκαραμαγκά. Τα τέσσερα (4) πλοία BLUE STAR είναι τα μόνα συμβατικά ταχύπλοα πλοία παντός καιρού που κατασκευάζονται για τις εσωτερικές θαλάσσιες συγκοινωνίες της Ελλάδος.

Με την παραλαβή των υπό κατασκευή πλοίων μέχρι τα μέσα του 2002, ο Όμιλος ΕΠΙΧΕΙΡΗΣΕΙΣ ΑΤΤΙΚΗΣ Α.Ε., θα διαθέτει μαζί με τα υπάρχοντα και ήδη δρομολογημένα πλοία, είκοσι ένα (21) νέα πλοία μέσης ηλικίας μικρότερης των τριών (3) ετών, όπως αναφέρονται κατωτέρω:

SUPERFAST I	SEAJET 1
SUPERFAST II	SEAJET 2
SUPERFAST III	BLUE STAR 1
SUPERFAST IV	BLUE STAR 2
SUPERFAST V	BLUE STAR ITHAKI
SUPERFAST VI	BLUE STAR MYCONOS
SUPERFAST VII	BLUE STAR CHIOS
SUPERFAST VIII	BLUE STAR SANTORINI
SUPERFAST IX	BLUE STAR SERIFOS
SUPERFAST X	
SUPERFAST XI	
SUPERFAST XII	

VIII

ΚΑΤΑΣΤΑΣΗ ΠΡΟΣΩΠΩΝ ΠΟΥ ΥΠΟΚΕΙΝΤΑΙ ΣΤΙΣ ΔΙΑΤΑΞΕΙΣ ΤΟΥ ΑΡΘΡΟΥ 8 ΤΗΣ ΥΠ' ΑΡΙΘΜ. 5/204/14-11-2000 ΑΠΟΦΑΣΗΣ ΤΗΣ ΕΠΙΤΡΟΠΗΣ ΚΕΦΑΛΑΙΑΓΟΡΑΣ

Σύμφωνα με το άρθρο 8 της υπ' αριθμ. 5/204/14-11-2000 απόφασης της Επιτροπής Κεφαλαιαγοράς "κατά το χρονικό διάστημα των 30 ημερών από τη λήξη της περιόδου στις οποίες αναφέρονται οι τριμηνιαίες οικονομικές καταστάσεις της Εταιρείας, σύμφωνα με το π.δ. 360/1985, ή κατά το τυχόν μικρότερο χρονικό διάστημα έως τη δημοσίευση των καταστάσεων αυτών, καθώς και από τη στιγμή που κατά την άσκηση των καθηκόντων τους ή με οποιονδήποτε άλλο τρόπο έρχεται στην κατοχή τους οποιαδήποτε εμπιστευτική πληροφορία, όπως αυτή ορίζεται στο άρθρο 2 του π.δ. 53/1992, στα παρακάτω πρόσωπα επιτρέπεται να καταρτίζουν συναλλαγές με αντικείμενο μετοχές της Εταιρείας ή παράγωγα προϊόντα επί μετοχών της Εταιρείας τα οποία είναι διαπραγματεύσιμα στο Χρηματιστήριο Παραγώγων Αθηνών, ή συνδεδεμένης με αυτήν εταιρείας, μόνον εφόσον έχουν προηγουμένως προβεί σε σχετική γνωστοποίηση προς το διοικητικό συμβούλιο της Εταιρείας και η γνωστοποίηση έχει δημοσιευθεί στο Ημερήσιο Δελτίο Τιμών του Χ.Α.Α. την προηγούμενη τουλάχιστον ημέρα από την ημέρα συναλλαγής".

Τα φυσικά και νομικά πρόσωπα που υπόκεινται στις ανωτέρω διατάξεις και για τα οποία υπεβλήθη σχετική κατάσταση στην Επιτροπή Κεφαλαιαγοράς είναι τα ακόλουθα:
Γεώργιος Καρυστινός, Ιωάννης Κρητικός, Γεώργιος Καρύδης, Χαράλαμπος Ζαβιτσάνος, Θωμάς Οικονόμου, Άθως Στυλιανού, Μαρία Γκορίτσα, Chase Investments Inc., Γραμμές Στριντζη Ν.Α.Ε.

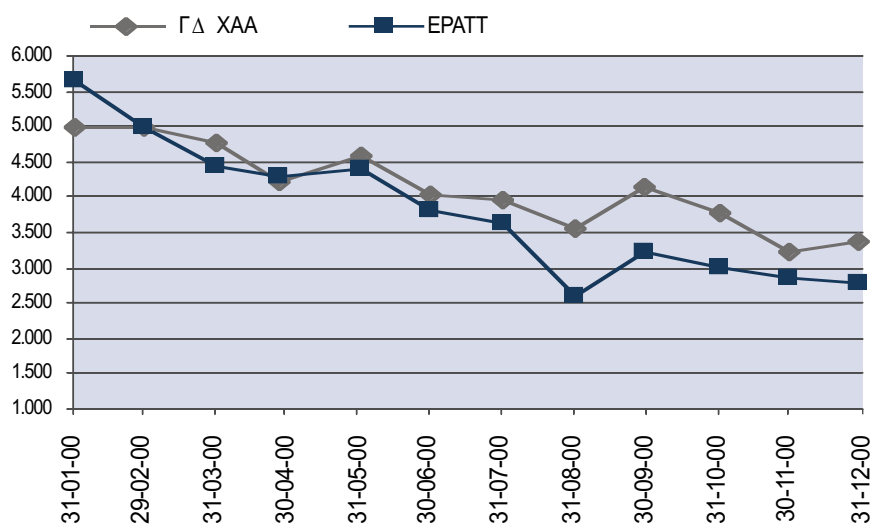
ΠΑΡΑΡΤΗΜΑ

1. ΧΡΗΜΑΤΙΣΤΗΡΙΑΚΑ ΣΤΟΙΧΕΙΑ ΜΕΤΟΧΗΣ
2. ΙΣΟΛΟΓΙΣΜΟΣ, ΚΑΤΑΣΤΑΣΗ ΑΠΟΤΕΛΕΣΜΑΤΩΝ, ΠΡΟΣΑΡΤΗΜΑ ΧΡΗΣΗΣ 2000, ΕΚΘΕΣΗ ΔΙΟΙΚΗΤΙΚΟΥ ΣΥΜΒΟΥΛΙΟΥ ΚΑΙ ΛΟΓΙΣΤΙΚΕΣ ΚΑΤΑΣΤΑΣΕΙΣ 1ου ΤΡΙΜΗΝΟΥ 2001 ΤΗΣ ΕΠΙΧΕΙΡΗΣΕΙΣ ΑΤΤΙΚΗΣ Α.Ε.
3. ΕΝΟΠΟΙΗΜΕΝΟΣ ΙΣΟΛΟΓΙΣΜΟΣ, ΚΑΤΑΣΤΑΣΗ ΑΠΟΤΕΛΕΣΜΑΤΩΝ, ΠΡΟΣΑΡΤΗΜΑ ΧΡΗΣΗΣ 2000, ΕΚΘΕΣΗ ΔΙΟΙΚΗΤΙΚΟΥ ΣΥΜΒΟΥΛΙΟΥ ΚΑΙ ΕΝΟΠΟΙΗΜΕΝΕΣ ΛΟΓΙΣΤΙΚΕΣ ΚΑΤΑΣΤΑΣΕΙΣ 1ου ΤΡΙΜΗΝΟΥ 2001 ΤΗΣ ΕΠΙΧΕΙΡΗΣΕΙΣ ΑΤΤΙΚΗΣ Α.Ε.
4. ΙΣΟΛΟΓΙΣΜΟΣ, ΚΑΤΑΣΤΑΣΗ ΑΠΟΤΕΛΕΣΜΑΤΩΝ, ΠΡΟΣΑΡΤΗΜΑ ΧΡΗΣΗΣ 2000 ΤΗΣ ΣΟΥΠΕΡΦΑΣΤ ΦΕΡΡΙΣ ΝΑΥΤΙΛΙΑΚΗ Α.Ε.
5. ΕΝΟΠΟΙΗΜΕΝΟΣ ΙΣΟΛΟΓΙΣΜΟΣ, ΚΑΤΑΣΤΑΣΗ ΑΠΟΤΕΛΕΣΜΑΤΩΝ, ΠΡΟΣΑΡΤΗΜΑ ΧΡΗΣΗΣ 2000 ΤΗΣ ΣΟΥΠΕΡΦΑΣΤ ΦΕΡΡΙΣ ΝΑΥΤΙΛΙΑΚΗ Α.Ε.
6. ΙΣΟΛΟΓΙΣΜΟΣ, ΚΑΤΑΣΤΑΣΗ ΑΠΟΤΕΛΕΣΜΑΤΩΝ ΧΡΗΣΗΣ 2000 ΤΗΣ ΓΡΑΜΜΕΣ ΣΤΡΙΝΤΖΗ ΝΑΥΤΙΛΙΑΚΗ Α.Ε.
7. ΕΝΟΠΟΙΗΜΕΝΟΣ ΙΣΟΛΟΓΙΣΜΟΣ, ΚΑΤΑΣΤΑΣΗ ΑΠΟΤΕΛΕΣΜΑΤΩΝ ΧΡΗΣΗΣ 2000 ΤΗΣ ΓΡΑΜΜΕΣ ΣΤΡΙΝΤΖΗ ΝΑΥΤΙΛΙΑΚΗ Α.Ε.
8. ΙΣΟΛΟΓΙΣΜΟΣ, ΚΑΤΑΣΤΑΣΗ ΑΠΟΤΕΛΕΣΜΑΤΩΝ ΧΡΗΣΗΣ 2000 ΤΗΣ SUPERFAST ΕΠΤΑ
9. ΙΣΟΛΟΓΙΣΜΟΣ, ΚΑΤΑΣΤΑΣΗ ΑΠΟΤΕΛΕΣΜΑΤΩΝ ΧΡΗΣΗΣ 2000 ΤΗΣ SUPERFAST ΟΚΤΟ
10. ΙΣΟΛΟΓΙΣΜΟΣ, ΚΑΤΑΣΤΑΣΗ ΑΠΟΤΕΛΕΣΜΑΤΩΝ ΧΡΗΣΗΣ 2000 ΤΗΣ SUPERFAST ΕΝΝΕΑ
11. ΙΣΟΛΟΓΙΣΜΟΣ, ΚΑΤΑΣΤΑΣΗ ΑΠΟΤΕΛΕΣΜΑΤΩΝ ΧΡΗΣΗΣ 2000 ΤΗΣ SUPERFAST ΔΕΚΑ
12. ΙΣΟΛΟΓΙΣΜΟΣ, ΚΑΤΑΣΤΑΣΗ ΑΠΟΤΕΛΕΣΜΑΤΩΝ, ΠΡΟΣΑΡΤΗΜΑ ΧΡΗΣΗΣ 2000 ΤΗΣ ΑΤΤΙΣΑ PREMIUM Α.Ε.
13. ΛΟΓΙΣΤΙΚΕΣ ΚΑΤΑΣΤΑΣΕΙΣ 1ου, 2ου & 3ου ΤΡΙΜΗΝΟΥ 2000 ΤΗΣ ΕΠΙΧΕΙΡΗΣΕΙΣ ΑΤΤΙΚΗΣ Α.Ε.
14. ΕΝΟΠΟΙΗΜΕΝΕΣ ΛΟΓΙΣΤΙΚΕΣ ΚΑΤΑΣΤΑΣΕΙΣ 1ου, 2ου & 3ου ΤΡΙΜΗΝΟΥ 2000 ΤΗΣ ΕΠΙΧΕΙΡΗΣΕΙΣ ΑΤΤΙΚΗΣ Α.Ε.
15. ΠΙΝΑΚΑΣ ΔΙΑΘΕΣΗΣ ΑΝΤΛΗΘΕΝΤΩΝ ΚΕΦΑΛΑΙΩΝ ΤΗΣ ΕΠΙΧΕΙΡΗΣΕΙΣ ΑΤΤΙΚΗΣ Α.Ε.
16. ΚΑΤΑΣΤΑΣΕΙΣ ΤΑΜΙΑΚΩΝ ΡΟΩΝ ΧΡΗΣΗΣ 2000 ΚΑΙ ΠΙΣΤΟΠΟΙΗΤΙΚΟ ΟΡΚΩΤΟΥ ΕΛΕΓΚΤΟΥ ΤΗΣ ΕΠΙΧΕΙΡΗΣΕΙΣ ΑΤΤΙΚΗΣ Α.Ε. ΚΑΙ ΕΝΟΠΟΙΗΜΕΝΕΣ

1. ΧΡΗΜΑΤΙΣΤΗΡΙΑΚΑ ΣΤΟΙΧΕΙΑ ΜΕΤΟΧΗΣ

Παρατίθενται κατωτέρω, πίνακας τιμών κλεισίματος στο τέλος εκάστου μηνός της μετοχής των ΕΠΙΧΕΙΡΗΣΕΩΝ ΑΤΤΙΚΗΣ Α.Ε. και του Γενικού Δείκτη του Χρηματιστηρίου Αξιών Αθηνών, καθώς και σύνολα όγκου συναλλαγών σε τεμάχια και δραχμές κάθε μήνα:

ΜΗΝΕΣ	ΓΔ ΧΑΑ	ΕΡΑΤΤ	ΟΓΚΟΣ ΣΥΝΑΛΛΑΓΩΝ	
			ΤΕΜΑΧΙΑ	ΔΡΧ.
31-Ιαν-00	4.990,02	5.670	2.794.522	16.102.215.000
29-Φεβ-00	5.002,23	5.015	3.517.128	20.631.957.000
31-Μαρ-00	4.793,47	4.460	4.331.126	18.926.458.000
27-Απρ-00	4.249,45	4.320	2.581.972	10.792.566.000
31-Μαϊ-00	4.608,24	4.430	2.528.533	11.529.972.000
30-Ιουν-00	4.054,41	3.820	1.176.056	4.716.924.000
31-Ιουλ-00	3.988,28	3.660	777.342	2.889.037.000
31-Αυγ-00	3.557,15	2.625	1.353.976	3.989.678.000
29-Σεπ-00	4.178,96	3.235	2.336.319	7.153.558.000
31-Οκτ-00	3.797,84	3.010	1.792.427	5.551.278.000
30-Νοε-00	3.245,77	2.875	1.218.692	3.529.759.000
29-Δεκ-00	3.388,86	2.815	2.382.915	7.099.473.000



**ΟΙΚΟΝΟΜΙΚΕΣ
ΚΑΤΑΣΤΑΣΕΙΣ ΕΤΑΙΡΙΩΝ**

ΕΠΙΧΕΙΡΗΣΕΙΣ ΑΤΤΙΚΗΣ – ΑΝΩΝΥΜΟΣ ΕΤΑΙΡΕΙΑ ΣΥΜΜΕΤΟΧΩΝ

ΑΡ.Μ.Α.Ε. 7702/06/Β/86/128

ΙΣΟΛΟΓΙΣΜΟΣ ΤΗΣ 31ης ΔΕΚΕΜΒΡΙΟΥ 2000 - 83η ΕΤΑΙΡΙΚΗ ΧΡΗΣΗ (1 ΙΑΝΟΥΑΡΙΟΥ - 31 ΔΕΚΕΜΒΡΙΟΥ 2000) ΣΕ ΔΡΑΧΜΕΣ & ΕΥΡΩ

ΕΝΕΡΓΗΤΙΚΟ	Ποσά Κλεισμένης χρήσεως 2000				Ποσά Προηγούμενης χρήσεως 1999				ΠΑΘΗΤΙΚΟ	Ποσά Κλεισμ. χρήσεως 2000		Ποσά Προηγ. χρήσεως 1999	
	Αξία Κτήσεως	Αποσβέσεις	Αναπ. Αξία	Αναπ. Αξία	Αξία Κτήσεως	Αποσβέσεις	Αναπ. Αξία	Αναπ. Αξία		Α. ΙΔΙΑ ΚΕΦΑΛΑΙΑ	ΕΥΡΩ	ΔΡΧ.	ΕΥΡΩ
B. ΕΞΟΔΑ ΕΓΚΑΤΑΣΤΑΣΕΩΣ									I. Κεφάλαιο Μετοχικό (Μετοχές 104.173.680 των 100 δρχ.)				
4. Λοιπά έξοδα πολυετούς αποσβέσεως	21.744.919.741	4.570.061.640	17.174.858.101	50.403.105.21	413.740.977	230.632.879	183.108.098	537.367.86		10.417.368.000	30.571.879.68	10.417.368.000	30.571.879.68
	<u>21.744.919.741</u>	<u>4.570.061.640</u>	<u>17.174.858.101</u>	<u>50.403.105.21</u>	<u>413.740.977</u>	<u>230.632.879</u>	<u>183.108.098</u>	<u>537.367.86</u>					
Γ. ΠΑΓΙΟ ΕΝΕΡΓΗΤΙΚΟ									II. Διαφορά από έκδοση μετοχών υπέρ το άρτιο	98.517.720.000	289.120.234.78	98.517.720.000	289.120.234.78
I. Ανώματες Ακίνητοποιήσεις									III. Διαφορές αναπροσαρμογής - Επιχορηγήσεις επενδύσεων				
2. Παραχωρήσεις και δικαιώματα βιομηχανικής ιδιοκτησίας	1.950.000	650.000	1.300.000	3.815.11	1.300.000	260.000	1.040.000	3.052.09	2. Διαφορές από αναπ/γή αξίας λοιπών περιουσιακών στοιχείων	166.290	488.01	166.290	488.01
	<u>1.950.000</u>	<u>650.000</u>	<u>1.300.000</u>	<u>3.815.11</u>	<u>1.300.000</u>	<u>260.000</u>	<u>1.040.000</u>	<u>3.052.09</u>	IV. Αποθεματικά κεφάλαια				
II. Ενώματες Ακίνητοποιήσεις									1. Τακτικό αποθεματικό	383.928.249	1.126.715.33	383.928.249	1.126.715.33
5. Μεταφορικά μέσα	2.020.000	1.713.941	306.059	898,19	2.020.000	1.471.541	548.459	1.609,56	2. Εκτακτα αποθεματικά	465.602.795	1.366.405,85	465.602.795	1.366.405,85
6. Έπιπλα και λοιπός εξοπλισμός	22.459.114	17.761.154	4.697.960	13.787,12	21.190.614	14.513.555	6.677.059	19.595,18	5. Αφρολη/τα αποθεματικά ειδικών διατάξεων νόμων	165.042.633	484.351,09	165.042.633	484.351,09
	<u>24.479.114</u>	<u>19.475.095</u>	<u>5.004.019</u>	<u>14.685,31</u>	<u>23.210.614</u>	<u>15.985.096</u>	<u>7.225.518</u>	<u>21.204,74</u>		<u>1.014.573.677</u>	<u>2.977.472,27</u>	<u>1.014.573.677</u>	<u>2.977.472,27</u>
Σύνολο Ακίνητοποιήσεων (Γ I+Γ II)	26.429.114	20.125.095	6.304.019	18.500,42	24.510.614	16.245.096	8.265.518	24.256,83	V. Αποτελέσματα εις νέο Υπόλοιπο Δημών εις νέο	-1.878.499.425	-5.512.837,64	0	0,00
III. Συμμετοχές και άλλες μακροπρόθεσμες χρηματοοικονομικές απαιτήσεις									Σύνολο Ιδίων Κεφαλαίων (AI+AII+AIII+AIIV+AV)	108.071.328.542	317.157.237,10	109.949.827.967	322.670.074,74
1. Συμμετοχές σε συνδεδεμένες επιχ/σεις		90.371.743.000	265.214.212,77			81.780.751.750	240.002.206,16						
		<u>90.371.743.000</u>	<u>265.214.212,77</u>			<u>81.780.751.750</u>	<u>240.002.206,16</u>						
Σύνολο Παγίου Ενεργητικού (Γ I+Γ II+Γ III)		<u>90.378.047.019</u>	<u>265.232.713,19</u>			<u>81.789.017.268</u>	<u>240.026.462,99</u>						
Δ. ΚΥΚΛΟΦΟΡΩΝ ΕΝΕΡΓΗΤΙΚΟ									B. ΠΡΟΒΛΕΨΕΙΣ ΓΙΑ ΚΙΝΔΥΝΟΥΣ & ΕΞΟΔΑ				
II. Απαιτήσεις									1. Προβλέψεις για αποζημίωση προσ/κού λόγω εξόδου από την υπηρεσία	9.011.000	26.444,61	6.632.000	19.462,95
5. Βραχ/σμες απαιτήσεις κατά συνδεδεμένων επιχ/σεων		0	0,00			2.232.514	6.551,77						
11. Χρεώστες διάφοροι		160.570.518	471.226,76			146.162.384	428.943,17						
12. Λογ/σμοί διαχειρίσεως προκ/λών & πιστώσεων		0	0,00			2.394.486	7.027,10						
		<u>160.570.518</u>	<u>471.226,76</u>			<u>150.789.384</u>	<u>442.522,04</u>						
III. Χρεόγραφα									Γ. ΥΠΟΧΡΕΩΣΕΙΣ				
1. Μετοχές		0	0,00			203.435.000	597.021,28		II. Βραχυπρόθεσμες έποχρεώσεις				
3. Λοιπά χρεόγραφα		1.375.667.200	4.037.174,47			0	0,00		1. Προμηθευτές	2.377.180	6.976,32	10.074.246	29.564,92
		<u>1.375.667.200</u>	<u>4.037.174,47</u>			<u>203.435.000</u>	<u>597.021,28</u>		3. Τράπεζες λογ/σμοί βραχυπρ. υποχρ.	6.791.577.300	19.931.261,34	0	0,00
IV. Διαθέσιμα									5. Υποχρεώσεις από φόρους-τέλη	2.287.298	6.712,54	108.503.812	318.426,45
1. Ταμείο		61.089	179,28			1.048.006	3.075,59		6. Ασφαλιστικοί Οργανισμοί	2.410.700	7.074,69	2.190.600	6.428,76
3. Καταθέσεις όψεως & προθεσμίας		5.879.073.417	17.253.333,58			30.793.627.465	90.370.146,63		10. Μερίσματα πληρωτέα	12.318.475	36.151,06	3.145.419.585	9.230.871,86
		<u>5.879.134.506</u>	<u>17.253.512,86</u>			<u>30.794.675.471</u>	<u>90.373.222,22</u>		11. Πιστωτές διάφοροι	440.000	1.291,27	36.206.307	106.254,75
Σύνολο Κυκλοφορούντος Ενεργητικού (ΔII+ΔIII+ΔIV)		<u>7.415.372.224</u>	<u>21.761.914,09</u>			<u>31.148.899.855</u>	<u>91.412.765,54</u>		Σύνολο Υποχρεώσεων (Γ II)	<u>6.811.410.953</u>	<u>19.989.467,22</u>	<u>3.302.394.550</u>	<u>9.691.546,74</u>
E. ΜΕΤΑΒΑΤΙΚΟΙ ΛΟΓ/ΣΜΟΙ ΕΝΕΡΓΗΤΙΚΟΥ									Δ. ΜΕΤΑΒΑΤΙΚΟΙ ΛΟΓ/ΣΜΟΙ ΠΑΘΗΤΙΚΟΥ				
1. Έξοδα επομένων χρήσεων		0	0,00			26.486.596	77.730,29		2. Έξοδα χρήσεως δουλευμένα	76.526.849	224.583,56	2.863.000	8.402,05
2. Έσοδα χρήσεως εισπρακτέα		0	0,00			114.205.700	335.159,80						
		<u>0</u>	<u>0,00</u>			<u>140.692.296</u>	<u>412.890,09</u>						
ΓΕΝΙΚΟ ΣΥΝΟΛΟ ΕΝΕΡΓΗΤΙΚΟΥ (B+Γ+Δ+E)		<u>114.968.277.344</u>	<u>337.397.732,49</u>			<u>113.261.717.517</u>	<u>332.389.486,48</u>		ΓΕΝΙΚΟ ΣΥΝΟΛΟ ΠΑΘΗΤΙΚΟΥ (A+B+Γ+Δ)	<u>114.968.277.344</u>	<u>337.397.732,49</u>	<u>113.261.717.517</u>	<u>332.389.486,48</u>
ΛΟΓ/ΣΜΟΙ ΤΑΞΕΩΣ ΧΡΕΩΣΤΙΚΟΥ									ΛΟΓ/ΣΜΟΙ ΤΑΞΕΩΣ ΠΙΣΤΩΤΙΚΟΥ				
4. Λοιποί λογαριασμοί τάξεως		55.450.000	162.729,27			55.450.000	162.729,27		4. Λοιποί λογαριασμοί τάξεως	55.450.000	162.729,27	55.450.000	162.729,27
		<u>55.450.000</u>	<u>162.729,27</u>			<u>55.450.000</u>	<u>162.729,27</u>			<u>55.450.000</u>	<u>162.729,27</u>	<u>55.450.000</u>	<u>162.729,27</u>

ΚΑΤΑΣΤΑΣΗ ΛΟΓΑΡΙΑΣΜΟΥ ΑΠΟΤΕΛΕΣΜΑΤΩΝ ΧΡΗΣΕΩΣ 31ης ΔΕΚΕΜΒΡΙΟΥ 2000 (1 ΙΑΝΟΥΑΡΙΟΥ - 31 ΔΕΚΕΜΒΡΙΟΥ 2000)					
I. ΑΠΟΤΕΛΕΣΜΑΤΑ ΕΚΜΕΤΑΛΛΕΥΣΕΩΣ	Ποσά Κλειομένης χρήσεως 2000		Ποσά Προηγούμενης χρήσεως 1999		
	ΔΡΧ.	ΕΥΡΩ	ΔΡΧ.	ΕΥΡΩ	
Κύκλος εργασιών (πωλήσεις)	0	0,00	0	0,00	
Μειών: Κόστος πωλήσεων	0	0,00	0	0,00	
Μικτά αποτελέσματα (κέρδη) εκμεταλλεύσεως	0	0,00	0	0,00	
Πλέον: Άλλα έσοδα εκμεταλλεύσεως	155.379	455,99	0	0,00	
Σύνολο	155.379	455,99	0	0,00	
ΜΕΙΟΝ: 1. Έξοδα διοικητικής λειτουργίας	399.105.842		388.279.562		
3. Έξοδα λειτουργίας διαθέσεως	0	399.105.842	0	388.279.562	
Μερικά αποτελέσματα (ζημιές) εκμεταλλεύσεως	-398.950.463	-1.170.801,07	-388.279.562	-1.139.485,14	
ΠΛΕΟΝ (ή μείον):					
1. Έσοδα συμμετοχών	1.862.273.964		2.347.600.000		
2. Έσοδα χρεογράφων	0		13.362.374		
3. Κέρδη πώλησης συμμεχών & χρεόγραφων	0		76.857.699		
4. Πιστωτικοί τόκοι & συναφή έσοδα	1.078.007.790	2.940.281.754	8.628.853,28		
Μειών:					
3. Χρεωστικοί τόκοι & συναφή έξοδα	176.953.152	176.953.152	519.304,92		
Ολικά αποτελέσματα (κέρδη) εκμεταλλεύσεως	2.364.378.139	6.938.747,29	4.288.302	4.288.302	12.584,89
II. ΠΛΕΟΝ (ή μείον): Έκτακτα αποτελέσματα			2.852.139.271	8.370.181,28	
1. Έκτακτα & ανόργανα έσοδα	0	0,00	38.219	38.219	112,16
Μειών:					
1. Έκτακτα & ανόργανα έξοδα	20.000		104.810		
3. Έξοδα προηγούμενων χρήσεων	0	20.000	1.360.718	1.465.528	4.300,89
Οργανικά & έκτακτα αποτελέσματα (κέρδη)	2.364.358.139	6.938.688,60	2.850.711.962	8.365.992,55	
ΜΕΙΟΝ: Σύνολο αποσβέσεων παγίων στοιχείων	4.343.308.760		78.121.232		
Μειών: Οι από αυτές ενσωματωμένες στο λειτουργικό κόστος	100.451.196	4.242.857.564	12.451.526,23	0	0,00
ΚΑΘΑΡΑ ΑΠΟΤΕΛΕΣΜΑΤΑ (ΖΗΜΙΕΣ) ΧΡΗΣΕΩΣ	-1.878.499.425	-5.512.837,63	2.850.711.962	8.365.992,55	

ΠΙΝΑΚΑΣ ΔΙΑΘΕΣΕΩΣ ΑΠΟΤΕΛΕΣΜΑΤΩΝ (Λ/88)					
	Ποσά Κλειομ. χρήσεως 2000		Ποσά Προηγ. χρήσεως 1999		
	ΔΡΧ.	ΕΥΡΩ	ΔΡΧ.	ΕΥΡΩ	
Καθάρα αποτελέσματα (Ζημιές) χρήσεως	-1.878.499.425	-5.512.837,63	2.850.711.962	8.365.992,55	
(+) Αφορολόγητα κέρδη χρήσεως 1996 για φορολόγηση (Άρθρο 8, Ν. 2579/98)	0	0,00	646.395.291	1.896.978,11	
(+) Έκτακτα αποθεματικά προηγούμενων χρήσεων από ναυτιλιακή δραστηριότητα	0	0,00	0	0,00	
Σύνολο	-1.878.499.425	-5.512.837,63	3.497.107.253	10.262.970,66	
ΜΕΙΟΝ: 1. Φόρος Εισοδήματος	0	0,00	264.288.853	775.609,25	
Ζημιές χρήσεως εις νέο (ή κέρδη προς διάθεση)	-1.878.499.425	-5.512.837,63	3.232.818.400	9.487.361,41	
H διάθεση των κερδών γίνεται ως εξής:					
1. Τακτικό αποθεματικό	0	0,00	92.648.000	271.894,35	
2. Πρώτο μέρισμα	0	0,00	997.749.187	2.928.097,39	
3. Πρόσθετο μέρισμα	0	0,00	2.127.461.213	6.243.466,51	
4. Πιστωτικό μέρισμα	0	0,00	3.125.210.400	9.171.563,90	
7. Αμοιβές Διοικητικού Συμβουλίου	0	0,00	14.960.000	43.903,16	
8. Ζημιές χρήσεως εις νέο	-1.878.499.425	-5.512.837,63	0	0,00	
	-1.878.499.425	-5.512.837,63	3.232.818.400	9.487.361,41	

Σημειώσεις

1. Οι βασικές Λογιστικές αρχές που ακολούθησε η εταιρία για την κατάρτιση του Ισολογισμού είναι εκείνες που προβλέπονται από τις σχετικές διατάξεις που Κ.Ν. 2190/1920.
2. Αριθμός απασχολούμενου προσωπικού κατά μέσο όρο 8 άτομα.
3. Οι συμμετοχές αποτιμήθηκαν στην χαμηλότερη τιμή μεταξύ τρέχουσας και τιμής κτήσεως.
4. Για την μετατροπή των ποσών σε ΕεΡΩ χρησιμοποιήθηκε ίδια ισοτιμία (1 ΕΥΡΩ=340,75 Δρχ.) στις χρήσεις 1999 και 2000.

Ο ΠΡΟΕΔΡΟΣ
ΠΕΡΙΚΛΗΣ Σ. ΠΑΝΑΓΟΠΟΥΛΟΣ
Α.Δ.Τ. Λ 313650

Βούλα, 19 Φεβρουαρίου 2001
Ο ΑΝΤΙΠΡΟΕΔΡΟΣ
ΑΛΕΞΑΝΔΡΟΣ Π. ΠΑΝΑΓΟΠΟΥΛΟΣ
Α.Δ.Τ. Ρ 033703

Ο ΟΙΚΟΝΟΜΙΚΟΣ ΔΙΕΥΘΥΝΤΗΣ
ΓΕΩΡΓΙΟΣ Β. ΚΑΡΥΔΗΣ
Α.Δ.Τ. Σ 190624

ΠΙΣΤΟΠΟΙΗΤΙΚΟ ΕΛΕΓΧΟΥ ΟΡΚΩΤΩΝ ΕΛΕΓΚΤΩΝ ΛΟΓΙΣΤΩΝ

Προς τους κ.κ. Μετόχους της Ανώνυμης Εταιρείας "ΕΠΙΧΕΙΡΗΣΕΙΣ ΑΤΤΙΚΗΣ ΑΝΩΝΥΜΟΣ ΕΤΑΙΡΕΙΑ ΣΥΜΜΕΤΟΧΩΝ"

Ελέγξαμε τις ανωτέρω Οικονομικές Καταστάσεις καθώς και το σχετικό Προσάρτημα της Ανώνυμης Εταιρείας "ΕΠΙΧΕΙΡΗΣΕΙΣ ΑΤΤΙΚΗΣ ΑΝΩΝΥΜΟΣ ΕΤΑΙΡΕΙΑ ΣΥΜΜΕΤΟΧΩΝ" της εταιρικής χρήσεως που έληξε την 31η Δεκεμβρίου 2000. Ο έλεγχός μας έγινε σύμφωνα με τις διατάξεις του άρθρου 37 του Κ.Ν. 2190/1920 "περί Ανωνύμων Εταιριών" και τις ελεγκτικές διαδικασίες που κρίναμε κατάλληλες βάσει των αρχών και κανόνων ελεγκτικής που ακολουθεί το Σώμα Ορκωτών Ελεγκτών Λογιστών. Τέθηκαν στη διάθεσή μας τα βιβλία και στοιχεία που τήρησε η Εταιρία και μας δόθηκαν οι αναγκαίες για τον έλεγχο πληροφορίες και επεξηγήσεις που ζητήσαμε. Η Εταιρία εφάρμοσε ορθά το Γενικό Λογιστικό Σχέδιο. Δεν τροποποιήθηκε η μέθοδος απογραφής σε σχέση με την προηγούμενη χρήση. Επαληθεύσαμε τη συμφωνία του περιοχόμενου της Εκθέσεως Διαχειρίσεως του Διοικητικού Συμβουλίου προς την Τακτική Γενική Συνέλευση των Μετόχων με τις σχετικές Οικονομικές Καταστάσεις. Το Προσάρτημα περιλαμβάνει τις πληροφορίες που προβλέπονται από την παράρ. 1 του άρθρου 43α του Κ.Ν. 2190/1920. Από τον παραπάνω έλεγχό μας προέκυψε το εξής: Η Εταιρία ακολουθώντας το άρθρο 37 του Ν. 2874/2000 θα διαγράψει τις Ζημιές που προέκυψαν από την αποτίμηση μετοχών εισηγμένων στο Χ.Α.Α. εκ Δρχ. 21,2 δισ. ισοποία στην παρούσα διαχειριστική περίοδο και στις τέσσερις επόμενες. Αν η Εταιρία ακολουθούσε τις διατάξεις του Κ.Ν. 2190/1920, τα Αποτελέσματα Χρήσεως θα είχαν επιβαρυνθεί με Δρχ. 16,9 δισ. επιπλέον. Κατά τη γνώμη μας, οι ανωτέρω Οικονομικές Καταστάσεις, οι οποίες προκύπτουν από τα βιβλία και στοιχεία της Εταιρίας, απεικονίζουν μαζί με το Προσάρτημα, αφού ληφθεί υπόψη η παραπάνω παρατήρησή μας, την περιουσιακή διάρθρωση και την οικονομική θέση της Εταιρίας κατά την 31η Δεκεμβρίου 2000 καθώς και τα αποτελέσματα της χρήσεως που έληξε αυτήν την ημερομηνία, βάσει των σχετικών διατάξεων που ισχύουν και λογιστικών αρχών οι οποίες έχουν γίνει γενικά παραδεκτές και δεν διαφέρουν από εκείνες που η Εταιρία εφάρμοσε στην προηγούμενη χρήση.

Αθήνα, 23 Φεβρουαρίου 2001
Οι Ορκωτοί Ελεγκτές Λογιστές
Άβως Στυλιανού
Α.Μ. ΣΟΕΛ 12311
DRM ΣΤΥΛΙΑΝΟΥ ΑΕ
Μέλος της RSM International

RSM

Π Ρ Ο Σ Α Ρ Τ Η Μ Α
ΤΗΣ ΕΤΑΙΡΙΑΣ
“ΕΠΙΧΕΙΡΗΣΕΙΣ ΑΤΤΙΚΗΣ ΑΝΩΝΥΜΟΣ ΕΤΑΙΡΙΑ ΣΥΜΜΕΤΟΧΩΝ”
ΑΡ.Μ.Α.Ε.: 7702/06/Β/86/128
ΤΟΥ ΙΣΟΛΟΓΙΣΜΟΥ ΤΗΣ 31ης ΔΕΚΕΜΒΡΙΟΥ 2000

(βάσει των διατάξεων του κωδικοπ. Ν. 2190/1920, όπως ισχύει)

Διάταξη και περίληψή της

ΠΑΡ. 1 Σύννομη κατάρτιση και δομή των οικονομικών καταστάσεων - Παρεκκλίσεις που έγιναν χάριν της αρχής της πραγματικής εικόνας.

(α) Άρθρο 42α παρ. 3: Παρέκλιση από τις σχετικές διατάξεις περί κατάρτισης των ετησίων οικονομικών καταστάσεων, που κρίθηκε απαραίτητη για την εμφάνιση, με απόλυτη σαφήνεια, της πραγματικής εικόνας που απαιτεί η διάταξη της παρ. 2 του άρθρου αυτού.

Δεν έγινε.

(β) Άρθρο 42β παρ. 2: Παρέκλιση από την αρχή του αμετάβλητου της δομής και μορφής εμφάνισης του ισολογισμού και του λογαριασμού “αποτελέσματα χρήσεως”.

Δεν έγινε.

(γ) Άρθρο 42β παρ. 1: Καταχώρηση στον προσοιζόμενα λογαριασμό στοιχείου σχετιζόμενου με περισσότερους υποχρεωτικούς λογαριασμούς.

Δε συνέτρεξε τέτοια περίπτωση.

(δ) Άρθρο 42β παρ. 3: Προσαρμογή στη δομή και στους τίτλους των λογαριασμών με αραβική αρίθμηση, όταν η ειδική φύση της επιχειρήσεως το απαιτεί.

Δε συνέτρεξε τέτοια περίπτωση.

(ε) Άρθρο 42β παρ. 4: Συμπτώξεις λογαριασμών του ισολογισμού που αντιστοιχούν σε αραβικούς αριθμούς, για τις οποίες (συμπτώξεις) συντρέχουν οι προϋποθέσεις της διατάξεως αυτής.

Δεν έγιναν.

(στ) Άρθρο 42β παρ. 5: Αναμορφώσεις κονδυλίων προηγούμενης χρήσεως για να καταστούν ομοειδή και συγκρίσιμα με τα αντίστοιχα κονδύλια της κλειομένης χρήσεως.

Δε είναι ουσιαστικές οι γενόμενες αλλαγές.

(ζ) Άρθρο 43β παρ. 2 που προστέθηκε με το άρθρο 6 Π.Δ. 325/1994: Ισοτιμία δραχμής – Ευρώ στην περίπτωση που οι ετήσιες Οικονομικές Καταστάσεις δημοσιεύτηκαν και σε Ευρώ.

Η Ισοτιμία Δραχμής - Ευρώ που χρησιμοποιήθηκε είναι:
1 Ευρώ: 340,75 δραχμές

ΠΑΡ. 2 Αποτίμηση περιουσιακών στοιχείων

(α) Άρθρο 43 α παρ. 1-α: Μέθοδοι αποτίμησης των περιουσιακών στοιχείων και υπολογισμού των αποσβέσεων καθώς και των προβλέψεων για υποτιμήσεις τους.

(1) Τα πάγια περιουσιακά στοιχεία αποτιμήθηκαν στην αξία της τιμής κτήσεως, η οποία είναι προσαυξημένη με την αξία των προσθηκών ή βελτιώσεων και μειωμένη με τις προβλεπόμενες από το νόμο αποσβέσεις.

(2) Δε συνέτρεξε περίπτωση σχηματισμού προβλέψεων υποτιμήσεως.

(3) Οι συμμετοχές και τα χρεόγραφα, με εξαίρεση τις συμμετοχές σε λοιπές πλην Α.Ε. επιχειρήσεις και τους τίτλους με χαρακτήρα προθεσμιακής καταθέσεως, αποτιμήθηκαν στην κατ' είδος χαμηλότερη τιμή, μεταξύ της τιμής κτήσεως και της τρέχουσας τιμής τους. Ως τρέχουσα τιμή λήφθηκε:

- Για τους εισαγμένους στο χρηματιστήριο τίτλους, ο μέσος όρος της χρηματιστηριακής τιμής τους κατά τον τελευταίο μήνα της χρήσεως.

- Για τις μετοχές Α.Ε. που δεν είναι εισαγμένες στο χρηματιστήριο, η εσωτερική λογιστική αξία τους, όπως προκύπτει από το νόμιμα συνταγμένο ισολογισμό τους και ελεγμένο από Ορκωτό Ελεγκτή.

Στη συνέχεια παραθέτουμε πλήρεις και αναλυτικές πληροφορίες σχετικά με τον τρόπο με τον οποίο έγινε η αποτίμηση των συμμετοχών και χρεογράφων στις 31 Δεκεμβρίου, 2000 (αρθρ. 9, Ν. 2286/1995):

ΣΟΥΠΕΡΦΑΣΤ ΦΕΡΡΙΣ ΝΑΥΤΙΛΙΑΚΗ Α.Ε.	
Αριθμός μετοχών	58.100.000
Αξία κτήσεως (δρχ.)	29.050.000.000
Τρέχουσα αξία (δρχ.)	29.603.629.097
Αξία αποτίμησης (δρχ.)	29.050.000.000

SUPERFAST EPTA INC.	
Αριθμός μετοχών	1.983
Αξία κτήσεως (δρχ.)	4.599.000.000
Τρέχουσα αξία (δρχ.)	4.602.458.970
Αξία αποτίμησης (δρχ.)	4.599.000.000

ΠΑΡΑΡΤΗΜΑ

SUPERFAST OKTO INC.	
Αριθμός μετοχών	1.983
Αξία κτήσεως (δρχ.)	4.599.000.000
Τρέχουσα αξία (δρχ.)	4.600.537.222
Αξία αποτίμησης (δρχ.)	4.599.000.000

SUPERFAST ENNEA INC.	
Αριθμός μετοχών	1.883
Αξία κτήσεως (δρχ.)	4.641.500.000
Τρέχουσα αξία (δρχ.)	4.688.745.605
Αξία αποτίμησης (δρχ.)	4.641.500.000

SUPERFAST DEKA INC.	
Αριθμός μετοχών	1.877
Αξία κτήσεως (δρχ.)	4.751.820.000
Τρέχουσα αξία (δρχ.)	4.806.635.439
Αξία αποτίμησης (δρχ.)	4.751.820.000

ΓΡΑΜΜΕΣ ΣΤΡΠΙΝΤΖΗ ΝΑΥΤΙΛΙΑΚΗ Α.Ε.	
Αριθμός μετοχών	51.000.000
Αξία κτήσεως (δρχ.)	63.326.293.000
Τρέχουσα αξία (δρχ.)	41.530.423.000
Αξία αποτίμησης (δρχ.)	41.530.423.000

ΕΛΛΗΝΙΚΑ ΧΡΗΜΑΤΙΣΤΗΡΙΑ Α.Ε. ΣΥΜΜΕΤΟΧΩΝ	
Αριθμός μετοχών	113.760
Αξία κτήσεως (δρχ.)	195.667.200
Τρέχουσα αξία (δρχ.)	475.067.448
Αξία αποτίμησης (δρχ.)	195.667.200

- (3) Οι συμμετοχές σε λοιπές πλην Α.Ε. επιχειρήσεις (Ε.Π.Ε., Ο.Ε., Ε.Ε.) αποτιμήθηκαν στην κατ' είδος χαμηλότερη τιμή, μεταξύ της τιμής κτήσεως και της τρέχουσας τιμής τους. Ως τρέχουσα τιμή λήφθηκε η εσωτερική λογιστική αξία τους, όπως προκύπτει από το νόμιμο συνταγμένο τελευταίο ισολογισμό τους ελεγμένο από Ορκωτό Ελεγκτή.
- (4) Οι τίτλοι με χαρακτήρα προθεσμιακής κατάθεσης και μη εισαγμένοι στο χρηματιστήριο (Έντοκα Γραμμάτια Ελληνικού δημοσίου κ.λ.π.) αποτιμήθηκαν όπως και οι προθεσμιακές καταθέσεις.

- (5) Τα από αγορά προερχόμενα αποθέματα (εμπορεύματα, πρώτες ύλες, αναλώσιμα κ.λ.π.) αποτιμήθηκαν στην κατ' είδος χαμηλότερη τιμή, μεταξύ της τιμής κτήσεως και της κατά το τέλος της χρήσεως τρέχουσας τιμής αγοράς τους.

Δεν υπάρχουν.

- (6) Τα από ιδιοπαραγωγή προερχόμενα αποθέματα, εκτός από τα υπολείμματα και υποπροϊόντα, αποτιμήθηκαν στην κατ' είδος χαμηλότερη τιμή, μεταξύ του κόστους παραγωγής τους και του κατά το τέλος της χρήσεως κόστους αναπαραγωγής τους. Η χαμηλότερη αυτή τιμή ήταν χαμηλότερη και από την καθαρή ρευστοποιήσιμη αξία.

Δεν υπάρχουν.

- (7) Τα υπολείμματα και τα υποπροϊόντα αποτιμήθηκαν στην πιθανή τιμή πωλήσεώς τους, μειωμένη με τα προβλεπόμενα άμεσα έξοδα πωλήσεως.

Δεν υπάρχουν.

- (8) Η μέση τιμή κτήσεως όλων των αποθεμάτων προσδιορίστηκε με τη μέθοδο του μέσου σταθμικού κόστους, η οποία ακολουθείται πάγια.

Δεν υπάρχουν.

(β) Άρθρο 43α παρ. 1-α: Βάσεις μετατροπής σε δραχμές περιουσιακών στοιχείων εκφρασμένων σε ξένο νόμισμα (Ξ.Ν.) και λογιστικός χειρισμός συναλλαγματικών διαφορών.

- (1) Οι απαιτήσεις και οι υποχρεώσεις σε Ξ.Ν., εκτός των υποχρεώσεων που χρησιμοποιήθηκαν για κτήσεις παγίων στοιχείων, αποτιμήθηκαν με βάση την επίσημη τιμή του Ξ.Ν. της 31.12.2000. Για την τύχη των συναλλαγματικών διαφορών που προέκυψαν βλ. επόμενη παρ. 3 περίπτωση ε'.

Δε συντρέχει τέτοια περίπτωση.

- (2) Τα διαθέσιμα σε Ξ.Ν. αποτιμήθηκαν στην επίσημη τιμή (αγοράς) του Ξ.Ν. της 31.12.2000 και οι συναλλαγματικές διαφορές που προέκυψαν καταχωρήθηκαν στα αποτελέσματα χρήσεως.

Δε συντρέχει τέτοια περίπτωση.

- (3) Τα περιουσιακά στοιχεία του ισολογισμού και τα έξοδα και έσοδα του Υποκαταστήματος στο εξωτερικό, ενσωματώθηκαν στον ισολογισμό και στα έξοδα και έσοδα του Κεντρικού, μετά από μετατροπή του Ξ.Ν. σε δρχ. με βάση τις τιμές που προβλέπονται από την παρ. 10 του άρθρου 43 του Ν. 2190/1920.

Δε συντρέχει τέτοια περίπτωση.

ΠΑΡΑΡΤΗΜΑ

(γ) Άρθρο 43 παρ. 2: Παρέκλιση από τις μεθόδους και τις βασικές αρχές αποτιμήσεως. Εφαρμογή ειδικών μεθόδων αποτιμήσεως.

Δεν έγινε.

(δ) Άρθρο 43 παρ. 7-β: Αλλαγή μεθόδου υπολογισμού της τιμής κτήσεως ή του κόστους παραγωγής των αποθεμάτων ή των κινητών αξιών.

Δεν έγινε.

(ε) Άρθρο 3 παρ. 7-γ: Παράθεση της τιμής διαφοράς, μεταξύ της αξίας αποτιμήσεως των αποθεμάτων και κινητών αξιών και της τρέχουσας τιμής αγοράς τους, εφ' όσον είναι αξιόλογη.

Δεν υπάρχει.

(στ) Άρθρο 43 παρ. 9: Ανάλυση και επεξήγηση της γενόμενης μέσα στη χρήση, με βάση ειδικό νόμο, αναπροσαρμογής της αξίας των πάγιων περιουσιακών στοιχείων και παράθεση της κινήσεως του λογαριασμού "Διαφορές αναπροσαρμογής".

Δεν υπάρχει.

ΠΑΡ. 3 Πάγιο ενεργητικό και έξοδα εγκαταστάσεως

(α) Άρθρο 42ε παρ. 8: Μεταβολές πάγιων στοιχείων και εξόδων εγκαταστάσεως (πολυετούς αποσβέσεως).

ΕΙΔΟΣ ΠΑΓΙΟΥ	ΑΞΙΑ ΚΤΗΣΗΣ 31.12.99	ΑΓΟΡΕΣ/ ΠΩΛΗΣΕΙΣ ΠΡΟΣΘΗΚΕΣ	ΑΞΙΑ ΚΤΗΣΗΣ 31.12.00	ΑΠΟΣΒΕΣΕΙΣ ΕΩΣ 31.12.99	ΑΠΟΣΒΕΣΕΙΣ 2000	ΣΥΝΟΛΟ ΑΠΟΣΒΕΣΕΩΝ	ΑΝΑΠΟΣΒΕΣΤΗ ΑΞΙΑ
ΜΕΤΑΦΟΡΙΚΑ ΜΕΣΑ	2.020.000		2.020.000	1.471.541	242.400	1.713.941	306.059
ΕΠΙΠΛΑ & ΛΟΙΠΟΣ ΕΞΟΠΛΙΣΜΟΣ	21.190.614	1.268.500	22.459.114	14.513.555	3.247.599	17.761.154	4.697.960
ΕΞΟΔΑ ΠΟΛΥΕΤ. ΑΠΟΣΒΕ-ΣΕΩΣ	415.040.977	21.331.828.764	21.746.869.741	230.892.879	4.339.818.761	4.570.711.640	17.176.158.101

(β) Άρθρο 43 παρ. 5-δ: Ανάλυση πρόσθετων αποσβέσεων.

Δεν έγιναν.

(γ) Άρθρο 43 παρ. 5-ε: Προβλέψεις για υποτίμηση ενσώματων πάγιων περιουσιακών στοιχείων.

Δε σχηματίστηκαν.

(δ) Άρθρο 43 παρ. 3-ε: Ανάλυση και επεξήγηση των ποσών των εξόδων εγκαταστάσεως (πολυετούς αποσβέσεως) που αφορούν τη χρήση 2000.

Δρχ. 116.890.944 αφορούν έξοδα αύξησεως κεφαλαίου και δρχ. 21.214.287.820 αφορούν την πρόβλεψη για τις υποτιμήσεις των συμμετοχών μας, μετά τον συμψηφισμό με τα κέρδη εκ πωλήσεως συμμετοχών και χρεογράφων.

(ε) Άρθρο 43 παρ. 3-γ: Τα ποσά και ο λογιστικός χειρισμός των συναλλαγματικών διαφορών που προέκυψαν στην παρούσα χρήση, κατά την πληρωμή (δόσεων) και / ή την αποτίμηση στο τέλος της χρήσεως δανείων ή πιστώσεων, χρησιμοποιηθέντων αποκλειστικά για κτήσεις παγίων στοιχείων.

Δεν υπάρχουν.

(στ) Άρθρο 43 παρ. 4 εδάφ. α' και β': Ανάλυση και επεξήγηση των κονδυλίων «Έξοδα ερευνών και αναπτύξεως», «Παραχωρήσεις και δικαιώματα βιομηχανικής ιδιοκτησίας» και «Υπεραξία επιχειρήσεως (GOODWILL).»

Δεν υπάρχουν τέτοια κονδύλια.

ΠΑΡ. 4 Συμμετοχές

7(α) Άρθρο 43α παρ. 1-β: Συμμετοχές στο κεφάλαιο άλλων επιχειρήσεων με ποσοστό μεγαλύτερο από 10%.

«ΣΟΥΠΕΡΦΑΣΤ ΦΕΡΡΙΣ ΝΑΥΤΙΛΙΑΚΗ Α.Ε.»	
ΕΔΡΑ: Βούλα, Λεωφ. Αλκυονίδων 157	
Α.Φ.Μ.: 094087985	
Συμμετοχή:	100%
Σύνολο Ιδίων Κεφαλαίων:	29.603.629.097

“SUPERFAST EPTA INC.”	
ΕΔΡΑ: Μονροβία, Λιβερία	
Α.Φ.Μ.:	
Συμμετοχή:	100%
Σύνολο Ιδίων Κεφαλαίων:	4.602.458.970

“SUPERFAST OKTO INC.”	
ΕΔΡΑ: Μονροβία, Λιβερία	
Α.Φ.Μ.:	
Συμμετοχή:	100%
Σύνολο Ιδίων Κεφαλαίων:	4.600.537.222

ΠΑΡΑΡΤΗΜΑ

“SUPERFAST ENNEA INC.”	
ΕΔΡΑ: Μονροβία, Λιβερία	
Α.Φ.Μ.:	
Συμμετοχή:	100%
Σύνολο Ιδίων Κεφαλαίων:	4.688.745.605

“SUPERFAST DEKA INC.”	
ΕΔΡΑ: Μονροβία, Λιβερία	
Α.Φ.Μ.:	
Συμμετοχή:	100%
Σύνολο Ιδίων Κεφαλαίων:	4.806.635.439

“ΓΡΑΜΜΕΣ ΣΤΡΙΝΤΖΗ ΝΑΥΤΙΛΙΑΚΗ Α.Ε.”	
ΕΔΡΑ: Πειραιάς	
Α.Φ.Μ.: 094087727	
Συμμετοχή:	48,57%
Σύνολο Ιδίων Κεφαλαίων:	85.837.778.913

(β) Άρθρο 43α παρ. 1-ιε: Σύνταξη ενοποιημένων οικονομικών καταστάσεων στις οποίες περιλαμβάνονται και οι οικονομικές καταστάσεις της εταιρίας.

Οι οικονομικές καταστάσεις της Εταιρίας συμπεριλαμβάνονται στις ενοποιημένες καταστάσεις του Ομίλου Επιχειρήσεις Αττικής Α.Ε.

ΠΑΡ. 5 Αποθέματα

(α) Άρθρο 53α παρ. 1-ια: Αποτίμηση αποθεμάτων κατά παρέκκλιση από τους κανόνες αποτίμησης του άρθρου 43, για λόγους φορολογικών ελαφρύνσεων.

Δε συντρέχει τέτοια περίπτωση.

(β) Άρθρο 43α παρ. 1: Διαφορές από υποτίμηση κυκλοφορούντων στοιχείων ενεργητικού και λόγοι στους οποίους οφείλονται.

Δεν υπάρχουν.

ΠΑΡ. 6 Μετοχικό Κεφάλαιο

(α) Άρθρο 43 α παρ. 1-δ: Κατηγορίες μετοχών, στις οποίες διαιρείται το μετοχικό κεφάλαιο.

	Αριθμός	Ονομαστική Αξία	Σύνολο Αξία
Κοινές Ανώνυμες Μετοχές	104.173.680	100	10.417.368.000.-

(β) Άρθρο 43α παρ. 1-γ: Εκδοθείσες μετοχές μέσα στη χρήση για αύξηση του μετοχικού κεφαλαίου.

Δεν εκδόθηκαν.

(γ) Άρθρο 43α παρ. 1-ε και 42ε παρ. 10: Εκδοθέντες τίτλοι και ενσωματωμένα σε αυτούς δικαιώματα.

Δεν εκδόθηκαν.

(δ) Άρθρο 43α παρ. 1-στ: Απόκτηση ίδιων μετοχών μέσα στην παρούσα χρήση.

Δεν αποκτήθηκαν.

ΠΑΡ. 7 Προβλέψεις και υποχρεώσεις

(α) Άρθρο 42ε παρ. 14 εδάφ. δ: Ανάλυση του λογαριασμού "Προβλέψεις για κινδύνους και έξοδα" δρχ. 9.011.000.-

Πρόβλεψη για αποζημίωση προσωπικού λόγω εξόδου από την υπηρεσία για την χρήση 2000 δρχ. 2.379.000.-

(β) Άρθρο 43α παρ. 1-ζ: Οι οικονομικές δεσμεύσεις από συμβάσεις κ.λ.π. που δεν εμφανίζονται στους λογαριασμούς τάξεως. Υποχρεώσεις καταβολής ειδικών μηνιαίων παροχών και οικονομικές δεσμεύσεις για συνδεδεμένες επιχειρήσεις.

Δεν υπάρχουν.

(γ) Άρθρο 43α παρ. 1-ιβ: Πιθανές οφειλές σημαντικών ποσών φόρων και ποσά φόρων που ενδεχομένως να προκύψουν σε βάρος της κλειομένης και των προηγούμενων χρήσεων, εφ' όσον δεν εμφανίζονται από υποχρεώσεις ή στις προβλέψεις.

Δεν υπάρχουν.

(δ) Άρθρο 43α παρ. 1-στ: Μακροπρόθεσμες υποχρεώσεις πάνω από 5 έτη.

Δεν υπάρχουν.

(ε) Άρθρο 43α παρ. 1-στ: Υποχρεώσεις καλυπτόμενες με εμπράγματα ασφάλειες.

Δεν υπάρχουν.

ΠΑΡ. 8 Μεταβατικοί λογαριασμοί

-Άρθρο 42ε παρ. 12: Ανάλυση των κονδυλίων των μεταβατικών λογαριασμών «Εσοδα χρήσεως εισπρακτέα» και «Εξοδα χρήσεως δουλευμένα».

-Το κονδύλι «Εξοδα Χρήσεως δουλευμένα» Δρχ. 76.526.849.-, αφορά:

Αμοιβή Ορκωτών Ελεγκτών	δρχ. 5.192.000.-
Πρόβλεψη εξόδων τηλεπικοινωνιών	δρχ. 500.000.-
Πρόβλεψη για χρεωστικούς τόκους δανείων	δρχ. 70.834.849.-

ΠΑΡ. 9 Λογαριασμοί τάξεως

Άρθρο 42ε παρ. 11: Ανάλυση των λογαριασμών τάξεως, στην έκταση που δεν καλύπτεται η υποχρέωση αυτή από τις πληροφορίες της επόμενης παρ. 10.

Δεν υπάρχουν.

ΠΑΡ. 10 Χορηγηθείσες εγγυήσεις και εμπράγματες ασφάλειες

Άρθρο 42ε παρ. 9: Εγγυήσεις και εμπράγματες ασφάλειες που χορηγήθηκαν από την εταιρία.

Με αποφάσεις του Δ.Σ., η Εταιρία έχει παραχωρήσει τις παρακάτω εγγυήσεις προς τη Γερμανική Τράπεζα KFW.

Το Δ.Σ. με απόφαση της 20.12.95 σε ασφάλεια των υποχρεώσεων των δανειζομένων θυγατρικών της αλλοδαπών πλοιοκτητριών εταιριών SUPERFAST ENA INC. και SUPERFAST DIO INC. συνολικού ποσού USD Δολλαρίων ΗΠΑ 116.800.000 που αντιπροσωπεύει το 80% του κόστους κατασκευής των πλοίων SUPERFAST I και SUPERFAST II.

Το Δ.Σ. με απόφαση της 4.11.98 σε ασφάλεια των υποχρεώσεων των δανειζομένων αλλοδαπών πλοιοκτητριών εταιριών SUPERFAST PENTE INC. και SUPERFAST EXI INC. συνολικού ποσού μέχρι Γερμανικών Μάρκων 372.600.000 που αντιπροσωπεύει το 90% του κόστους κατασκευής των πλοίων.

Για τα πλοία SUPERFAST I και SUPERFAST II:

Πρώτη υποθήκη για το συνολικό ποσό των Γερμανικών Μάρκων 229.518.307 προς εξασφάλιση της συμβάσεως δανείου με την Γερμανική Τράπεζα KFW.

Για τα πλοία SUPERFAST III και SUPERFAST IV:

Έχουν εγγραφεί ναυτικές υποθήκες που αφορούν την πλοιοκτήτρια εταιρία SUPERFAST TRIA INC. για το ποσό των Ελληνικών Δραχμών 15.604.852.000.-, Γερμανικών Μάρκων 164.317.241,40.- και Ιταλικών Λιρετών 179.917.232.000.- υπέρ διαφόρων τραπεζών.

Αντίστοιχα, για την πλοιοκτήτρια εταιρία SUPERFAST TESSERA INC. έχουν εγγραφεί ναυτικές υποθήκες για το ποσό των Ελληνικών Δραχμών 15.620.584.000, Γερμανικών Μάρκων 164.317.241,40.- και Ιταλικών Λιρετών 179.985.784.000.-

Δεύτερη υποθήκη υπέρ της τράπεζας CHASE MANHATTAN BANK N.A. για την εξασφάλιση σύμβασης ανταλλαγής νομισμάτων για το ποσό των Γερμανικών Μάρκων 238.542.554 πλέον τόκων.

ΠΑΡ. 11 Αμοιβές, προκαταβολές και πιστώσεις σε όργανα διοικήσεως

(α) Άρθρο 43α παρ. 1-ιγ: Αμοιβές μελών οργάνων διοικήσεως και διευθύνσεως της εταιρίας:

- Αμοιβή Προέδρου Δ.Σ.	Δεν υπάρχουν
- Αμοιβή Αντιπροέδρου Δ.Σ.	Δεν υπάρχουν
- Αμοιβές Μελών Δ.Σ.	Δεν υπάρχουν
- Έξοδα παραστάσεως Δ.Σ.	Δεν υπάρχουν
- Αμοιβές Διευθυντών	Δεν υπάρχουν

(β) Άρθρο 43α παρ. 1-ιγ: Υποχρεώσεις που δημιουργήθηκαν ή αναλήφθηκαν για βοηθήματα σε αποχωρήσαντα την παρούσα χρήση μέλη οργάνων διοικήσεως και διευθύνσεως της εταιρίας.

Δεν υπάρχουν.

(γ) Άρθρο 43α παρ. 1-ιδ: Δοθείσες προκαταβολές και πιστώσεις σε όργανα διοικήσεως (μέλη διοικητικών συμβουλίων και διαχειριστές).

Δεν υπάρχουν.

ΠΑΡ. 12 Αποτελέσματα χρήσεως

(α) Άρθρο 43α παρ. 1-η: Κύκλος εργασιών κατά κατηγορίες δραστηριότητας και γεωγραφικές αγορές. (Ο κύκλος εργασιών λαμβάνεται όπως καθορίζεται στο άρθρο 42ε παρ. 15 εδάφ. α).

Εμπορικής δραστηριότητας:

Δεν υπάρχει.

(β) Άρθρο 43α παρ. 1-θ: Μέσος όρος του απασχοληθέντος κατά τη διάρκεια της χρήσεως προσωπικού και κατηγορίες αυτού, με το συνολικό κόστος τους. Διευκρινίζεται ότι, στο «Διοικητικό (υπαλληλικό) προσωπικό» περιλαμβάνεται το με μηνιαίο μισθό αμειβόμενο προσωπικό και στο «εργατοτεχνικό προσωπικό» οι αμειβόμενοι με ημερομίσθιο.

ΠΑΡΑΡΤΗΜΑ

Κοινωνικές επιβαρύνσεις	
Εργατοτεχνικού προσωπικού:	: -
(1) Μέσος όρος προσωπικού άτομα	: 8
(2) Μέσος όρος προσωπικού κατά κατηγορίες	
- Διοικητικό (υπαλληλικό) προσωπικό άτομα	: 8
- Εργατοτεχνικό προσωπικό	: -
Σύνολο άτομα	: 8

(3) Αμοιβές και έξοδα προσωπικού:	
Διοικητικού (υπαλληλικού) προσωπικού	
Μισθοί δραχμές	: 47.017.155.-
Κοινωνικές επιβαρύνσεις και βοηθήματα	: 10.970.113.-

(γ) Άρθρο 42ε παρ. 15-β: Ανάλυση των έκτακτων και ανόργανων εξόδων και εσόδων (δηλαδή των λογαριασμών «Έκτακτα και ανόργανα έξοδα» και «Έκτακτα και ανόργανα έσοδα»). Αν τα ποσά των λογαριασμών «Έκτακτες ζημιές» και «Έκτακτα κέρδη» είναι σημαντικά, κατ' εφαρμογή της διατάξεως του άρθρου 43 α παρ. 1-γ, παραθέτεται και ανάλυση αυτών (με βάση τους λογαριασμούς παρ. 1.02 και παρ. 1.3 του Γεν. Λογ. Σχεδίου).

Έκτακτα και Ανόργανα Έξοδα:
- Φορολογικά Πρόστιμα και Προσαυξήσεις δρχ. 20.000.-

(δ) Άρθρο 42ε παρ. 15-β: Ανάλυση των λογαριασμών «Έσοδα προηγούμενων χρήσεων», «Έσοδα από προβλέψεις προηγούμενων χρήσεων» και «Έξοδα προηγούμενων χρήσεων».

Δεν υπάρχουν.

(ε) Άρθρο 32 Ν. 2075/1992: Αμοιβές Ορκωτών Ελεγκτών. Η αμοιβή των Ορκωτών Ελεγκτών για τη χρήση 2000 ανήλθε σε δρχ. 5.200.000.-

Ο ΠΡΟΕΔΡΟΣ Ο ΑΝΤΙΠΡΟΕΔΡΟΣ Ο ΟΙΚΟΝ. ΔΙΕΥΘΥΝΤΗΣ

Π. Σ. ΠΑΝΑΓΟΠΟΥΛΟΣ Α.Π. ΠΑΝΑΓΟΠΟΥΛΟΣ Γ. Β. ΚΑΡΥΔΗΣ

Βεβαιώνεται ότι το ανωτέρω προσάρτημα που αποτελείται από 14 σελίδες, είναι αυτό που αναφέρεται στο Πιστοποιητικό Ελέγχου που χορηγήσαμε με ημερομηνία 23.2.2001.

Αθήνα, 23 Φεβρουαρίου, 2001

Οι Ορκωτοί Ελεγκτές Λογιστές

Άθως Στυλιανού
Α.Μ. ΣΟΕΛ 12311
DRM ΣΤΥΛΙΑΝΟΥ Α.Ε.
Μέλος της RSM International

ΕΚΘΕΣΗ

ΔΙΟΙΚΗΤΙΚΟΥ ΣΥΜΒΟΥΛΙΟΥ ΠΡΟΣ ΤΟΥΣ ΜΕΤΟΧΟΥΣ

ΕΠΙ ΤΩΝ ΟΙΚΟΝΟΜΙΚΩΝ ΚΑΤΑΣΤΑΣΕΩΝ ΧΡΗΣΗΣ 2000

Το έτος 2000 η εταιρία ΕΠΙΧΕΙΡΗΣΕΙΣ ΑΤΤΙΚΗΣ ΑΝΩΝΥΜΟΣ ΕΤΑΙΡΙΑ ΣΥΜΜΕΤΟΧΩΝ συνέχισε την αναπτυξιακή της πορεία.

Τον Ιανουάριο του 2000 η Εταιρία επένδυσε δρχ. 250 εκατ. στο ιδρυτικό κεφάλαιο της εταιρίας ΔΙΟΛΚΟΣ ΑΕΕΧ.

Κατά τη διάρκεια του 2000 η Εταιρία μέσω αύξησεως κεφαλαίου συνεισέφερε το ποσό των δρχ. 9,89 δισ. στις θυγατρικές εταιρίες SUPERFAST FERRIES ΕΡΤΑ INC., SUPERFAST FERRIES ΟΚΤΟ INC., SUPERFAST FERRIES ΕΝΝΕΑ INC. και SUPERFAST ΔΕΚΑ INC. για πληρωμή προκαταβολών σε ναυπηγεία των νέων παραγγελιών πλοίων.

Τον Οκτώβριο του 2000 η Εταιρία συμμετείχε στην αύξηση κεφαλαίου της θυγατρικής εταιρίας ΓΡΑΜΜΕΣ ΣΤΡΙΝΤΖΗ ΝΑΥΤΙΛΙΑΚΗ Α.Ε. με συνολικό ποσό δρχ. 17,9 δισ. και κατέχει σήμερα το 48,57% της εταιρίας.

Επίσης τον Οκτώβριο του 2000 η Εταιρία πώλησε μέρος της συμμετοχής της στην Επενδυτική Τράπεζα της Ελλάδος Α.Ε. αποκομίζοντας κέρδη της τάξεως των δρχ. 362.631.580. Η συμμετοχή της Εταιρίας στην Τράπεζα ανέρχεται σε ποσοστό περίπου 1,6%.

Το 2000 η Εταιρία επώλησε 45.540 μετοχές της εταιρίας ΕΛΛΗΝΙΚΑ ΧΡΗΜΑΤΙΣΤΗΡΙΑ Α.Ε. ΣΥΜΜΕΤΟΧΩΝ με συνολικό κέρδος δρχ. 218.950.600. Η Εταιρία διαθέτει σήμερα στο χαρτοφυλάκιό της 113.760 μετοχές.

Τα καθαρά έσοδα από μερίσματα θυγατρικών εταιριών και πωλήσεων συμμετοχών και πωλήσεις μεριδίων συμμετοχών ανήλθαν στο ποσό των δρχ. 2,3 δισ.

Η ζημία προ φόρων των ΕΠΙΧΕΙΡΗΣΕΩΝ ΑΤΤΙΚΗΣ Α.Ε. στη χρήση 2000 ήταν δρχ. 1.878.499.425.

ΠΑΡΑΡΤΗΜΑ

Το ποσό των ανωτέρω ζημιών προέκυψε από την αποτίμηση της συμμετοχής της Εταιρίας στη θυγατρική εταιρία ΓΡΑΜΜΕΣ ΣΤΡΙΝΤΖΗ ΝΑΥΤΙΛΙΑΚΗ Α.Ε. Η Εταιρία επιβάρυνε τα έξοδά της στην τρέχουσα χρήση με το ποσό των δρχ. 4.242.857.564 που αντιστοιχεί στο 20% της συνολικής ζημίας της αποτίμησης όπως προβλέπεται από τις σχετικές διατάξεις. Η Εταιρία δεν θα διανείμει μέρος στους μετόχους της και δεν θα πληρώσει αμοιβή στα μέλη του Δ. Συμβουλίου, όπως προβλέπουν σχετικές διατάξεις του νόμου.

Ο Σύμβουλος

Χ. Ζαβιτσάνος

Πιστοποιητικό Ελέγχου

Βεβαιώνεται ότι η παραπάνω Έκθεση του Δ. Συμβουλίου προς την Τακτική Γενική Συνέλευση 2001 που αποτελείται από 2 σελίδες, είναι αυτή που αναφέρεται στο Πιστοποιητικό Ελέγχου που χορηγήσαμε με ημερομηνία 23 Φεβρουαρίου, 2001.

Οι Ορκωτοί Ελεγκτές Λογιστές

Αθως Στυλιανού

A.M.Σ.O.E. 12311

DRM ΣΤΥΛΙΑΝΟΥ Α.Ε.

Μέλος της RSM International

ΕΠΙΧΕΙΡΗΣΕΙΣ ΑΤΤΙΚΗΣ Α.Ε. ΣΥΜΜΕΤΟΧΩΝ

ΑΡ.Μ.Α.Ε. 7702/06/Β/86/128

ΣΥΝΟΠΤΙΚΗ ΛΟΓΙΣΤΙΚΗ ΚΑΤΑΣΤΑΣΗ ΤΗΣ 31/3/2001 (1 ΙΑΝΟΥΑΡΙΟΥ - 31 ΜΑΡΤΙΟΥ 2001) ΣΕ ΔΡΑΧΜΕΣ ΚΑΙ ΕΥΡΩ

ΕΝΕΡΓΗΤΙΚΟ

	31/3/2001		31/3/2000	
	ΔΡΧ.	ΕΥΡΩ	ΔΡΧ.	ΕΥΡΩ
Δαπάνες πολυετούς απόσβεσης (αναπόσβεστο υπόλοιπο)	17.158.713.761	50.355.726.37	266.468.719	782.006.51
Πάγια-Ενεργητικό	26.080.374	76.538.15	23.210.614	68.116.26
Μειών: Αποσβέσεις (έως 31/3/01)	20.231.654	59.373.89	16.817.955	49.355.70
Συμμετοχές και Μακροπρόθεσμες Απαιτήσεις	90.371.743.000	265.214.212.77	90.932.237.550	266.859.097.73
Λοιπές Απαιτήσεις	170.095.561	499.179.93	153.520.715	450.537.68
Χρεόγραφα	1.375.667.200	4.037.174.47	2.273.996.000	6.673.502.57
Διαθέσιμα	5.750.514.146	16.876.050.32	20.069.072.711	58.896.765.11
Μεταβατικοί Λογαριασμοί Ενεργητικού	4.187.500	12.289.06	79.801.067	234.192.42
Σύνολο Ενεργητικού	114.836.769.888	337.011.797.18	113.781.489.421	333.914.862.58
ΛΟΓΑΡΙΑΣΜΟΙ ΤΑΞΕΩΣ ΧΡΕΩΣΤΙΚΟΙ	55.450.000	162.729.27	55.450.000	162.729.27

ΠΑΘΗΤΙΚΟ

	31/3/2001		31/3/2000	
	ΔΡΧ.	ΕΥΡΩ	ΔΡΧ.	ΕΥΡΩ
Καταβλημένο Μετοχικό Κεφάλαιο (104.173.680 μετ. Χ 100 δρχ.)	10.417.368.000	30.571.879.68	10.417.368.000	30.571.879.68
Αποθεματικά και λοιποί λογαριασμοί ιδίων κεφαλαίων	97.653.960.542	286.585.357.42	99.532.459.967	292.098.195.06
Αποτελέσματα Περιόδου (1/1 - 31/3/01)	(60.896.733)	(178.713.82)	496.489.008	1.457.047.72
Προβλέψεις Διάφορες	9.011.000	26.444.61	6.632.000	19.462.95
Υποχρεώσεις Βραχυπρόθεσμες	6.811.535.079	19.989.831.49	3.324.692.546	9.756.984.73
Μεταβατικοί Λογαριασμοί Παθητικού	5.792.000	16.997.80	3.847.900	11.292.44
Σύνολο Παθητικού	114.836.769.888	337.011.797.18	113.781.489.421	333.914.862.58
ΛΟΓΑΡΙΑΣΜΟΙ ΤΑΞΕΩΣ ΠΙΣΤΩΤΙΚΟΙ	55.450.000	162.729.27	55.450.000	162.729.27

ΚΑΤΑΣΤΑΣΗ ΑΠΟΤΕΛΕΣΜΑΤΩΝ ΠΕΡΙΟΔΟΥ (1/1/2001 - 31/3/2001)

	31/3/2001		31/3/2000	
	ΔΡΧ.	ΕΥΡΩ	ΔΡΧ.	ΕΥΡΩ
Έσοδα από τις Πωλήσεις	-	-	-	-
Μειών: Κόστος Πωληθέντων	-	-	-	-
Πλέον: Άλλα Έσοδα Εκμετάλλευσης	-	-	-	-
Μικτά Αποτελέσματα Εκμετάλλευσης	-	-	-	-
Μειών: Έξοδα Διοικητικής Λειτουργίας	65.919.780	193.454.97	94.688.745	277.883.33
Χρηματοοικονομικά Αποτελέσματα (+/-)	4.523.047	13.273.80	591.197.753	1.734.989.74
Σύνολο	(61.396.733)	(180.181.17)	496.509.008	1.457.106.41
Καθαρά Αποτελέσματα Εκμετάλλευσης	(61.396.733)	(180.181.17)	496.509.008	1.457.106.41
Πλέον: Ανόργανα Έσοδα - Κέρδη	500.000	1.467.35	-	-
Μειών: Ανόργανα Έξοδα - Ζημιές	-	-	20.000	58.69
Μειών: Πρόσθετες Αποσβέσεις	-	-	-	-
Συνολικά Καθαρά Αποτελέσματα προ Φόρων	(60.896.733)	(178.713.82)	496.489.008	1.457.047.72

ΣΗΜΕΙΩΣΕΙΣ:

- Έχουν τηρηθεί οι βασικές λογιστικές αρχές του Ισολογισμού της 31/12/2000.
- Ο αριθμός του απασχολούμενου προσωπικού είναι, κατά μέσο όρο 10 άτομα.
- Οι συμμετοχές αποτιμήθηκαν στην τιμή της 31/12/2000.
- Η μετατροπή των Δρχ. σε ΕΥΡΩ για τις χρήσεις 2001 και 2000 έγινε με τη σταθερή ισοτιμία 1 ΕΥΡΩ = 340,75 Δρχ.

Βούλα, 25 Μαΐου 2001

Ο ΠΡΟΕΔΡΟΣ

ΠΕΡΙΚΛΗΣ Σ. ΠΑΝΑΓΟΠΟΥΛΟΣ
Α.Δ.Τ. Α 313650

Ο ΑΝΤΙΠΡΟΕΔΡΟΣ

ΑΛΕΞΑΝΔΡΟΣ Π. ΠΑΝΑΓΟΠΟΥΛΟΣ
Α.Δ.Τ. Ρ 033703

Ο ΟΙΚΟΝΟΜΙΚΟΣ ΔΙΕΥΘΥΝΤΗΣ

ΓΕΩΡΓΙΟΣ Β. ΚΑΡΥΔΗΣ
Α.Δ.Τ. Σ 190624

ΚΑΤΑΣΤΑΣΗ ΕΝΟΠΙΟΗΜΕΝΟΥ ΛΟΓΑΡΙΑΣΜΟΥ ΑΠΟΤΕΛΕΣΜΑΤΩΝ ΧΡΗΣΗΣ 31ης ΔΕΚΕΜΒΡΙΟΥ 2000 (1 ΙΑΝΟΥΑΡΙΟΥ - 31 ΔΕΚΕΜΒΡΙΟΥ 2000)						
I. ΑΠΟΤΕΛΕΣΜΑΤΑ ΕΚΜΕΤΑΛΛΕΥΣΕΩΣ	Ποσά Κλειομένης χρήσεως 2000			Ποσά Προηγούμενης χρήσεως 1999		
	ΔΡΧ.	ΕΥΡΩ		ΔΡΧ.	ΕΥΡΩ	
Κύκλος εργασιών (πωλήσεις)	67.276.661.638	197.437.011,41		29.589.589.715	86.836.653,60	
Μείον: Κόστος πωλήσεων	45.553.035.271	133.684.622,95		13.934.881.026	40.894.735,22	
Μικτά αποτελέσματα (κέρδη) εκμεταλλεύσεως	21.723.626.367	63.752.388,46		15.654.708.689	45.941.918,38	
Πλέον: Άλλα έσοδα εκμεταλλεύσεως	116.117.905	340.771,55		37.797.933	110.925,70	
Σύνολο	21.839.744.272	64.093.160,01		15.692.506.622	46.052.844,08	
ΜΕΙΟΝ: 1. Εξοδα διοικητικής λειτουργίας	3.837.713.215			1.765.606.919		
3. Εξοδα λειτουργίας διαθέσεως	7.785.250.010	11.622.963.225	34.109.943,43	4.262.330.197	6.027.937.116	17.690.204,30
Μερικά αποτελέσματα (κέρδη) εκμεταλλεύσεως		10.216.781.047	29.983.216,58		9.664.569.506	28.362.639,78
ΠΛΕΟΝ ή ΜΕΙΟΝ:						
1. Εσοδα συμμετοχών	455.702.940			0		
2. Εσοδα χρεογράφων	0			13.362.374		
3. Κέρδη πωλήσεως συμ/χών & χρεογράφων	0			150.012.891		
4. Πιστωτικοί τόκοι & συναφή έσοδα	2.172.379.961	2.628.082.901	7.712.642,41	1.156.430.295	1.319.805.560	3.873.237,15
Μείον:						
3. Χρεωστικοί τόκοι & συναφή έξοδα	5.814.481.979	5.814.481.979	17.063.776,90	2.056.218.108	2.056.218.108	6.034.389,17
Ολικά αποτελέσματα (κέρδη) εκμεταλλεύσεως		7.030.381.969	20.632.082,09		8.928.156.958	26.201.487,76
II. ΠΛΕΟΝ ή ΜΕΙΟΝ: Έκτακτα αποτελέσματα						
1. Εκτακτα & ανόργανα έσοδα	3.784.924.117			260.364.666		
3. Εσοδα προηγούμενων χρήσεων	31.996.132			2.757.527		
4. Εσοδα από προβλέψεις προηγούμενων χρήσεων	4.960.110	3.821.880.359	11.216.083,23	186.714.890	449.837.083	1.320.138,17
Μείον:						
1. Εκτακτα & ανόργανα έξοδα	240.197.161			201.804.856		
2. Εκτακτες ζημιές	3.225.000			681.270		
3. Εξοδα προηγούμενων χρήσεων	37.862.275			63.894.329		
4. Προβλέψεις για έκτακτους κινδύνους	106.366.027	387.650.463	1.137.638,92	0	266.380.455	781.747,48
Οργανικά & έκτακτα αποτελέσματα (κέρδη)		10.464.611.865	30.710.526,40		9.111.613.586	26.739.878,45
ΜΕΙΟΝ: Σύνολο αποσβέσεων παγίων στοιχείων	8.764.898.878			1.939.409.172		
Μείον: Οι από αυτές ενσωματωμένες στο λειτουργικό κόστος	4.522.041.314	4.242.857.564	12.451.526,23	1.939.409.172	0	0,00
ΚΑΘΑΡΑ ΑΠΟΤΕΛΕΣΜΑΤΑ ΧΡΗΣΗΣ		6.221.754.301	18.259.000,17		9.111.613.586	26.739.878,45
ΜΕΙΟΝ Δικαιώματα μειοψηφίας		-314.264.286	-922.272,30		0	0,00
ΚΑΘΑΡΑ ΕΝΟΠΙΟΗΜΕΝΑ ΑΠΟΤΕΛΕΣΜΑΤΑ (ΚΕΡΔΗ) ΧΡΗΣΗΣ		5.907.490.015	17.336.727,87		9.111.613.586	26.739.878,45

Σημειώσεις:

1. Στον Ισολογισμό και τα Αποτελέσματα Χρήσεως της 31/12/2000 ενοποιούνται με την μέθοδο της ολικής ενσωμάτωσης οι Εταιρίες: ΣΟΥΠΕΡΦΑΣΤ ΦΕΡΡΙΣ ΝΑΥΤΙΛΙΑΚΗ Α.Ε., ΜΑΡΙΝ ΣΟΥΠΕΡΦΑΣΤ Ν.Ε., ΝΑΒΙΓΚΕΙΣΟΝ ΣΟΥΠΕΡΦΑΣΤ Ν.Ε., οι πλοιοκτητρικές εταιρίες των SUPERFAST I έως XII, SUPERFAST FERRIES S.A., ΚΟΙΝΟ-ΠΡΑΞΙΑ ΣΟΥΠΕΡΦΑΣΤ ΦΕΡΡΙΣ. Από 1/1/2000 περιλαμβάνεται στην Ενοποίηση και ο Όμιλος Εταιριών "ΓΡΑΜΜΕΣ ΣΤΡΙΠΤΖΗ ΝΑΥΤΙΛΙΑΚΗ Α.Ε."
2. Ορισμένα στοιχεία του Ισολογισμού του 1999 έχουν αναπροσαρμοστεί με τα αντίστοιχα ποσά του 2000 ώστε να καταστούν συγκρίσιμα.
3. Οι βασικές Λογιστικές αρχές που ακολούθησαν οι εταιρίες για την κατάρτιση των Ισολογισμών είναι εκείνες που προβλέπονται από τις σχετικές διατάξεις του Κ.Ν. 2190/1920.
4. Ο αριθμός του απασχολούμενου προσωπικού είναι κατά μέσο όρο 1.451 άτομα.
5. Οι συμμετοχές αποτιμήθηκαν στην χαμηλότερη τιμή μεταξύ τρέχουσας και τιμής κτήσεως.
6. Επί των πλοίων του Ομίλου έχουν εγγραφεί έποθες για ασφάλεια των Μακροπρόθεσμων υποχρεώσεων.
7. Το σύνολο του Κύκλου Εργασιών των Ενοποιημένων Αποτελεσμάτων ανήκει στην κατηγορία Οικονομικής Δραστηριότητας (ΣΤΑΚΟΔ 91) 61.10.
8. Για την μετατροπή των ποσών σε ΕΥΡΩ χρησιμοποιήθηκε ίδια ισοτιμία (1 ΕΥΡΩ=340,75 Δρχ.) στις χρήσεις 1999 και 2000.

Ο ΠΡΟΕΔΡΟΣ Δ.Σ.
ΠΕΡΙΚΛΗΣ Σ. ΠΑΝΑΓΟΠΟΥΛΟΣ
Α.Δ.Τ. Α 313650

Βούλα, 19 Φεβρουαρίου 2001
Ο ΑΝΤΙΠΡΟΕΔΡΟΣ
ΑΛΕΞΑΝΔΡΟΣ Π. ΠΑΝΑΓΟΠΟΥΛΟΣ
Α.Δ.Τ. Ρ 033703

Ο ΟΙΚΟΝΟΜΙΚΟΣ ΔΙΕΥΘΥΝΤΗΣ
ΓΕΩΡΓΙΟΣ Β. ΚΑΡΥΔΗΣ
Α.Δ.Τ. Σ 190624

ΠΙΣΤΟΠΟΙΗΤΙΚΟ ΕΛΕΓΧΟΥ ΟΡΚΩΤΩΝ ΕΛΕΓΚΤΩΝ ΛΟΓΙΣΤΩΝ

Προς τους κ.κ. Μετόχους της Ανώνυμης Εταιρίας "ΕΠΙΧΕΙΡΗΣΕΙΣ ΑΤΤΙΚΗΣ ΑΝΩΝΥΜΟΣ ΕΤΑΙΡΙΑ ΣΥΜΜΕΤΟΧΩΝ" και των θυγατρικών της.

Ελέγξαμε, κατά τις διατάξεις του άρθρου 108 του Κ.Ν. 2190/1920, τον 9ο Ενοποιημένο Ισολογισμό και την Ενοποιημένη Κατάσταση Αποτελεσμάτων, καθώς και το σχετικό Προσάρτημα της "ΕΠΙΧΕΙΡΗΣΕΙΣ ΑΤΤΙΚΗΣ ΑΝΩΝΥΜΟΣ ΕΤΑΙΡΙΑ ΣΥΜΜΕΤΟΧΩΝ" και των θυγατρικών της για την χρήση που έληξε την 31η Δεκεμβρίου 2000. Εφαρμόσαμε τις διαδικασίες που κρίναμε κατάλληλες για το σκοπό του ελέγχου μας, οι οποίες είναι σύμφωνες με τις αρχές και κανόνες ελεγκτικής που ακολουθεί το Σώμα Ορκωτών Ελεγκτών Λογιστών και επαληθεύσαμε την συμφωνία του Ενοποιημένου Εκθέσεως Διαχειρίσεως με τις παραπάνω Ενοποιημένες Καταστάσεις. Από τον έλεγχό μας αυτό προέκυψαν τα εξής: 1) Η μητρική εταιρία ακολουθώντας το άρθρο 37 του Ν. 2874/2000 θα αποσβείσει τις ζημιές που προέκυψαν από την αποτίμηση μετοχών εταιριών εισαγμένων στο Χ.Α.Α. εκ Δρχ. 21,2 δισ. ισόποσα στην παρούσα διαχειριστική περίοδο και στις τέσσερις επόμενες. Αν η Εταιρία ακολουθούσε τις διατάξεις του Κ.Ν. 2190/1920, τα Αποτελέσματα Χρήσεως θα είχαν επιβαρυνθεί με Δρχ. 16,9 δισ. επιπλέον. 2) Ο Όμιλος Εταιριών "ΓΡΑΜΜΕΣ ΣΤΡΙΠΤΖΗ ΝΑΥΤΙΛΙΑΚΗ Α.Ε." σε χρήσεις πριν από το 1997, επικαλούμενος τη φορολογική νομοθεσία (άρθρο 31 παρ. 1 περ. στ. Ν. 2238/1994), δεν λόγισε αποσβέσεις συνολικής αξίας Δρχ. 3.400 εκατ. Οι αποσβέσεις αυτές καταχωρήθηκαν εξ' ολοκλήρου στην παρούσα χρήση με τον λογισμό επιπλέον αποσβέσεων που βάρυναν την χρήση αυτή. 3) Τον Δεκέμβριο του 1998 η Επιτροπή Ανταγωνισμού της Ευρωπαϊκής Ένωσης με πρωτόδικη απόφαση επέβαλε πρόστιμο στον Όμιλο Εταιριών "ΓΡΑΜΜΕΣ ΣΤΡΙΠΤΖΗ ΝΑΥΤΙΛΙΑΚΗ Α.Ε.". Το πρόστιμο που επιβλήθηκε αφορά την περίοδο 1987 - 1993 και ανέρχεται σε Δρχ. 500 εκατ. περίπου, έναντι του οποίου δεν σχηματίστηκε πρόβλεψη επειδή ο Όμιλος αμφισβητεί την ανωτέρω απόφαση και έχει ήδη προσφύγει στο Ευρωπαϊκό Δικαστήριο. Η έκβαση της ανωτέρω υπόθεσης είναι προς το παρόν αβέβαιη. 4) Οι Εταιρίες του Ομίλου "ΓΡΑΜΜΕΣ ΣΤΡΙΠΤΖΗ ΝΑΥΤΙΛΙΑΚΗ Α.Ε." δεν έχουν ελεγχθεί από τις φορολογικές αρχές για τις χρήσεις 1993 - 2000 και ως εκ τούτου οι φορολογικές τους υποχρεώσεις δεν έχουν καταστεί οριστικές. Κατά τη γνώμη μας, αφού ληφθούν υπόψη οι παραπάνω παρατηρήσεις μας, οι Ενοποιημένες αυτές Οικονομικές Καταστάσεις έχουν καταρτισθεί σύμφωνα με τις διατάξεις του Κ.Ν. 2190/1920 και απεικονίζουν βάσει των σχετικών διατάξεων που ισχύουν και λογιστικών αρχών και μεθόδων που εφαρμόζει η μητρική εταιρία και οι οποίες έχουν γίνει γενικά παραδεκτές και δεν διαφέρουν από εκείνες που εφαρμόστηκαν στην προηγούμενη χρήση, την περιουσιακή διάρθρωση, την χρηματοοικονομική θέση και τα αποτελέσματα του συνόλου των επιχειρήσεων που περιλαμβάνονται στην ενοποίηση της 31ης Δεκεμβρίου 2000.

Αθήνα, 23 Φεβρουαρίου 2001
Οι Ορκωτοί Ελεγκτές Λογιστές
Αθως Στυλιανού
Α.Μ. ΣΟΕΛ 12311
DRM ΣΤΥΛΙΑΝΟΥ Α.Ε.
Μέλος της RSM International



ΠΡΟΣΑΡΤΗΜΑ

ΕΝΟΠΙΩΜΕΝΩΝ ΟΙΚΟΝΟΜΙΚΩΝ ΚΑΤΑΣΤΑΣΕΩΝ ΤΗΣ "ΕΠΙΧΕΙΡΗΣΕΙΣ ΑΤΤΙΚΗΣ ΑΝΩΝΥΜΟΣ ΕΤΑΙΡΙΑ ΣΥΜΜΕΤΟΧΩΝ"

ΚΑΙ ΤΩΝ ΘΥΓΑΤΡΙΚΩΝ ΤΗΣ "ΣΟΥΠΕΡΦΑΣΤ ΦΕΡΡΙΣ ΝΑΥΤΙΛΙΑΚΗ Α.Ε.", "SUPERFAST ΕΡΤΑ INC." "SUPERFAST ΟΚΤΟ INC.", "SUPERFAST ΕΝΝΕΑ INC.", "SUPERFAST ΔΕΚΑ INC." ΚΑΙ ΤΩΝ ΘΥΓΑΤΡΙΚΩΝ ΤΗΣ "ΣΟΥΠΕΡΦΑΣΤ ΦΕΡΡΙΣ ΝΑΥΤΙΛΙΑΚΗ Α.Ε." "SUPERFAST ΕΝΑ INC.", "SUPERFAST ΔΙΟ INC.", "ΜΑΡΙΝ ΣΟΥΠΕΡΦΑΣΤ Ν.Ε.", "ΝΑΒΙΓΚΕΙΣΟΝ ΣΟΥΠΕΡΦΑΣΤ Ν.Ε.". "SUPERFAST ΤΡΙΑ INC.", " SUPERFAST ΤΕΣΣΕΡΑ INC.", "SUPERFAST ΠΕΝΤΕ INC.", "SUPERFAST ΕΞΙ INC.", "SUPERFAST ΕΝΔΕΚΑ INC.", "SUPERFAST ΔΟΔΕΚΑ INC.", , "SUPERFAST FERRIES S.A.", "ΚΟΙΝΟΠΡΑΞΙΑ ΣΟΥΠΕΡΦΑΣΤ ΦΕΡΡΙΣ" ΚΑΙ «ΓΡΑΜΜΕΣ ΣΤΡΙΝΤΖΗ ΝΑΥΤΙΛΙΑΚΗ Α.Ε.» ΤΗΣ 31ης ΔΕΚΕΜΒΡΙΟΥ 2000.

Σύμφωνα με τις διατάξεις του Ν. 2190/1920 και ειδικότερα τη διάταξη του άρθρου 107 και τις διατάξεις που το άρθρο αυτό παραπέμπει, παρέχουμε τις ακόλουθες πληροφορίες που αναφέρονται στις ενοποιημένες οικονομικές καταστάσεις.

1. ΠΛΗΡΟΦΟΡΙΑΚΑ ΣΤΟΙΧΕΙΑ ΣΧΕΤΙΚΑ ΜΕ ΤΙΣ ΕΤΑΙΡΙΕΣ ΠΟΥ ΕΝΟΠΙΩΗΘΗΚΑΝ.

1.1 Άρθρο 107, παρ. 1β - Πληροφοριακά στοιχεία για τις εταιρίες που ενοποιήθηκαν με τη μέθοδο της "ολικής ενσωμάτωσης".

Επωνυμία	Έδρα	Ποσοστό συμμετοχής μητρικής εταιρίας στο κεφάλαιο της θυγατρικής	Ποσοστό συμμετοχής ενοποιούμενων επιχειρήσεων εκτός της μητρικής προσώπων που ενεργούν για λογαριασμό των επιχειρήσεων αυτών	Σχέση που υπαγόρευε την ενοποίηση α) Σχέση μητρικής-θυγατρικής (άρθ.42ε 5α) β) Ενιαία διεύθυνση ή ίδια διοικητικά κλπ. πρόσωπα (άρθρο 96, παρ. 1)
1. ΣΟΥΠΕΡΦΑΣΤ ΦΕΡΡΙΣ ΝΑΥΤΙΛΙΑΚΗ Α.Ε	ΒΟΥΛΑ	100%	ΔΕΝ ΥΠΑΡΧΕΙ	(α)
2. SUPERFAST ΕΝΑ INC.	ΛΙΒΕΡΙΑ	ΘΥΓΑΤΡΙΚΗ ΤΗΣ ΣΟΥΠΕΡΦΑΣΤ ΦΕΡΡΙΣ ΝΑΥΤΙΛΙΑΚΗ	ΔΕΝ ΥΠΑΡΧΕΙ	(α)
3. SUPERFAST ΔΙΟ INC.	ΛΙΒΕΡΙΑ	ΘΥΓΑΤΡΙΚΗ ΤΗΣ ΣΟΥΠΕΡΦΑΣΤ ΦΕΡΡΙΣ ΝΑΥΤΙΛΙΑΚΗ	ΔΕΝ ΥΠΑΡΧΕΙ	(α)
4. ΜΑΡΙΝ ΣΟΥΠΕΡΦΑΣΤ Ν.Ε.	ΒΟΥΛΑ	ΘΥΓΑΤΡΙΚΗ ΤΗΣ ΣΟΥΠΕΡΦΑΣΤ ΦΕΡΡΙΣ ΝΑΥΤΙΛΙΑΚΗ	ΔΕΝ ΥΠΑΡΧΕΙ	(α)
5. ΝΑΒΙΓΚΕΙΣΟΝ ΣΟΥΠΕΡΦΑΣΤ Ν.Ε.	ΒΟΥΛΑ	ΘΥΓΑΤΡΙΚΗ ΤΗΣ ΣΟΥΠΕΡΦΑΣΤ ΦΕΡΡΙΣ ΝΑΥΤΙΛΙΑΚΗ	ΔΕΝ ΥΠΑΡΧΕΙ	(α)
6. SUPERFAST ΤΡΙΑ INC.	ΛΙΒΕΡΙΑ	ΘΥΓΑΤΡΙΚΗ ΤΗΣ ΣΟΥΠΕΡΦΑΣΤ ΦΕΡΡΙΣ ΝΑΥΤΙΛΙΑΚΗ	ΔΕΝ ΥΠΑΡΧΕΙ	(α)

Επωνυμία	Έδρα	Ποσοστό συμμετοχής μητρικής εταιρίας στο κεφάλαιο της θυγατρικής	Ποσοστό συμμετοχής ενοποιούμενων επιχειρήσεων εκτός της μητρικής προσώπων που ενεργούν για λογαριασμό των επιχειρήσεων αυτών	Σχέση που υπαγόρευε την ενοποίηση α) Σχέση μητρικής-θυγατρικής (άρθ.42ε 5α) β) Ενιαία διεύθυνση ή ίδια διοικητικά κλπ. πρόσωπα (άρθρο 96, παρ. 1)
7. SUPERFAST TESSERA INC.	ΛΙΒΕΡΙΑ	ΘΥΓΑΤΡΙΚΗ ΤΗΣ ΣΟΥΠΕΡΦΑΣΤ ΦΕΡΡΙΣ ΝΑΥΤΙΛΙΑΚΗ	ΔΕΝ ΥΠΑΡΧΕΙ	(α)
8. SUPERFAST PENTE INC.	ΛΙΒΕΡΙΑ	ΘΥΓΑΤΡΙΚΗ ΤΗΣ ΣΟΥΠΕΡΦΑΣΤ ΦΕΡΡΙΣ ΝΑΥΤΙΛΙΑΚΗ	ΔΕΝ ΥΠΑΡΧΕΙ	(α)
9. SUPERFAST EXI INC.	ΛΙΒΕΡΙΑ	ΘΥΓΑΤΡΙΚΗ ΤΗΣ ΣΟΥΠΕΡΦΑΣΤ ΦΕΡΡΙΣ ΝΑΥΤΙΛΙΑΚΗ	ΔΕΝ ΥΠΑΡΧΕΙ	(α)
10. SUPERFAST EPTA INC.	ΛΙΒΕΡΙΑ	100%	ΔΕΝ ΥΠΑΡΧΕΙ	(α)
11. SUPERFAST OKTO INC.	ΛΙΒΕΡΙΑ	100%	ΔΕΝ ΥΠΑΡΧΕΙ	(α)
12. SUPERFAST ENNEA INC.	ΛΙΒΕΡΙΑ	100%	ΔΕΝ ΥΠΑΡΧΕΙ	(α)
13. SUPERFAST DEKA INC.	ΛΙΒΕΡΙΑ	100%	ΔΕΝ ΥΠΑΡΧΕΙ	(α)
14. SUPERFAST ENDEKA INC.	ΛΙΒΕΡΙΑ	ΘΥΓΑΤΡΙΚΗ ΤΗΣ ΣΟΥΠΕΡΦΑΣΤ ΦΕΡΡΙΣ ΝΑΥΤΙΛΙΑΚΗΣ	ΔΕΝ ΥΠΑΡΧΕΙ	(α)
15. SUPERFAST DODEKA INC.	ΛΙΒΕΡΙΑ	ΘΥΓΑΤΡΙΚΗ ΤΗΣ ΣΟΥΠΕΡΦΑΣΤ ΦΕΡΡΙΣ ΝΑΥΤΙΛΙΑΚΗΣ	ΔΕΝ ΥΠΑΡΧΕΙ	(α)
16. SUPERFAST FERRIES S.A.	ΛΙΒΕΡΙΑ ΜΕ ΕΓΚΑΤΑΣΤΑΣΗ ΣΤΗΝ ΕΛΛΑΔΑ	-	ΔΕΝ ΥΠΑΡΧΕΙ	(β)
17. ΚΟΙΝΟΠΡΑΞΙΑ ΣΟΥΠΕΡΦΑΣΤ ΦΕΡΡΙΣ	ΒΟΥΛΑ	-	ΔΕΝ ΥΠΑΡΧΕΙ	(α)
18. ΓΡΑΜΜΕΣ ΣΤΡΙΝΤΖΗ ΝΑΥΤΙΛΙΑΚΗ Α.Ε.	ΠΕΙΡΑΙΑΣ	48,57%	ΔΕΝ ΥΠΑΡΧΕΙ	(α)

1.2 Άρθρο 107, παρ. 1δ - Πληροφοριακά στοιχεία για τις εταιρίες που ενσωματώθηκαν με τη μέθοδο της “καθαρής θέσεως”.

Με την μέθοδο της καθαρής θέσεως ενσωματώθηκε η εταιρία ATTICA PREMIUM A.E.

1.3 Άρθρο 107, παρ. 1γ και 97 - Πληροφοριακά στοιχεία για τις εταιρίες που δεν ενοποιήθηκαν ή δεν εμφανίστηκαν με τη μέθοδο της “καθαρής θέσεως”, επειδή παρουσιάζουν επουσιώδες ενδιαφέρον.

Δεν υπάρχουν.

1.4 Άρθρο 107, παρ. 1γ και 98 - Πληροφοριακά στοιχεία για τις εταιρίες που δεν ενοποιήθηκαν, επειδή έχουν διαφορετικές δραστηριότητες από τις άλλες εταιρίες του ομίλου.

Δεν υπάρχουν εταιρίες που δεν ενοποιήθηκαν, λόγω διαφορετικής δραστηριότητας από τις άλλες εταιρίες του ομίλου.

1.5 Άρθρο 107, παρ. 1ε - Πληροφοριακά στοιχεία για τις εταιρίες εκείνες όπου οι ενοποιούμενες εταιρίες (ανωτέρω παρ. 1.1) και αυτές που εξαιρέθηκαν της ενοποίησης (ανωτέρω παρ. 1.3) κατέχουν άμεσα ή μέσω τρίτων συνολικό ποσό μεγαλύτερο από 10% του κεφαλαίου της.

Δεν υπάρχουν.

1.6 Άρθρο 104, παρ. 7 - Ημερομηνία κλεισίματος

Όλες οι ενοποιημένες οικονομικές καταστάσεις έχουν ημερομηνία κλεισίματος την ημερομηνία της μητρικής (31.12.2000).

1.7 Άρθρο 104, παρ. 9 - Μεταβολές στη σύνθεση του συνόλου των ενοποιούμενων επιχειρήσεων στη χρήση 2000.

Προστέθηκαν οι εταιρίες “SUPERFAST ENDEKA INC.”, “SUPERFAST DODEKA INC.”.

2. ΠΛΗΡΟΦΟΡΙΕΣ ΣΧΕΤΙΚΕΣ ΜΕ ΤΑ ΣΤΟΙΧΕΙΑ ΤΟΥ ΕΝΕΡΓΗΤΙΚΟΥ

2.1 Άρθρο 105, παρ. 3 και άρθρο 107, παρ. 1 - Αποτίμηση στοιχείων ενεργητικού των επιχειρήσεων που περιλήφθησαν στην ενοποίηση.

Τα στοιχεία του ενεργητικού όλων των επιχειρήσεων που περιλήφθησαν στην ενοποίηση έχουν αποτιμηθεί, σύμφωνα με τους κανόνες αποτίμησης του άρθρου 42, παρ. 14 και του άρθρου 43 χωρία καμιά παρέκκλιση.

3. ΠΛΗΡΟΦΟΡΙΕΣ ΣΧΕΤΙΚΕΣ ΜΕ ΤΙΣ ΥΠΟΧΡΕΩΣΕΙΣ ΚΑΙ ΠΡΟΒΛΕΨΕΙΣ

3.1 Άρθρο 107, παρ. 1στ - Μακροπρόθεσμες υποχρεώσεις πάνω από 5 έτη.

1. Δάνειο KFW αξίας	δρχ. 17.393.517.681.-
2. Δάνειο LEONIA/CHASE αξίας	δρχ. 35.170.946.644.-
	<u>52.564.464.325.-</u>

3.2 Άρθρο 107, παρ. 1στ - Υποχρεώσεις καλυπτόμενες με εμπράγματα ασφάλειες

Υφίστανται οι παρακάτω υποθήκες:

Για τα πλοία SUPERFAST I και SUPERFAST II:

Πρώτη υποθήκη για το συνολικό ποσό των Γερμανικών Μάρκων 229.518.307 προς εξασφάλιση της συμβάσεως δανείου με την Γερμανική Τράπεζα KFW.

Για τα πλοία SUPERFAST III και SUPERFAST IV:

Έχουν εγγραφεί ναυτικές υποθήκες που αφορούν την πλοιοκτήτρια εταιρία SUPERFAST TRIA INC. για το ποσό των Ελληνικών Δραχμών 15.604.852.000, Γερμανικών Μάρκων 164.317.241,40 και Ιταλικών Λιρετών 179.917.232.000 υπέρ διαφόρων τραπεζών. Αντίστοιχα, για την πλοιοκτήτρια εταιρία SUPERFAST TESSERA INC. έχουν εγγραφεί ναυτικές υποθήκες για το ποσό των Ελληνικών Δραχμών 15.620.584.000, Γερμανικών Μάρκων 164.317.241,40 και Ιταλικών Λιρετών 179.985.784.000.

Δεύτερη υποθήκη υπέρ της τράπεζας CHASE MANHATTAN BANK N.A. για την εξασφάλιση σύμβασης ανταλλαγής νομισμάτων για το ποσό των Γερμανικών Μάρκων 238.542.554 πλέον τόκων.

Σημειώνεται ότι κατά την συνήθη πρακτική των ναυτιλιακών δανείων, το ποσό της εγγεγραμμένης υποθήκης αντιπροσωπεύει το πραγματικό ανεξάρτητο ποσό του δανείου πλέον ενός ποσοστού για την κάλυψη τυχόν τόκων υπερημερίας και άλλων εξόδων.

3.3 Άρθρο 107, παρ. 1ζ - Υποχρεώσεις που αναλήφθηκαν και δεν εμφανίζονται στον ενοποιημένο ισολογισμό.

Με αποφάσεις του Δ.Σ. έχουν παραχωρηθεί οι παρακάτω εγγυήσεις προς τη Γερμανική Τράπεζα KFW:

1. Το Δ.Σ. με απόφαση της 20.12.95 σε ασφάλεια των υποχρεώσεων των δανειζομένων θυγατρικών της αλλοδαπών πλοιοκτητριών εταιριών SUPERFAST ENA INC. και SUPERFAST DIO INC. συνολικού ποσού USD Δολλαρίων ΗΠΑ 116.800.000 που αντιπροσωπεύει το 80% του κόστους κατασκευής των πλοίων SUPERFAST I και SUPERFAST II.

2. Το Δ.Σ. με απόφαση της 4.11.98 σε ασφάλεια των υποχρεώσεων των δανειζομένων αλλοδαπών πλοιοκτητριών εταιριών SUPERFAST PENTE INC. και SUPERFAST EXI INC. συνολικού ποσού μέχρι Γερμανικών Μάρκων 372.600.000 που αντιπροσωπεύει το 90% του κόστους κατασκευής των πλοίων.

3.4 Άρθρο 107, παρ. 1α - Πιθανές οφειλές σημαντικών ποσών φόρων και ποσά φόρων που ενδεχομένως να προκύψουν σε βάρος της κλεισμένης και των προηγούμενων χρήσεων που δεν εμφανίζονται στις υποχρεώσεις και τις προβλέψεις.

Οι Εταιρίες του Ομίλου έχουν ελεγχθεί φορολογικά ως ακολούθως:

- ΕΠΙΧΕΙΡΗΣΕΙΣ ΑΤΤΙΚΗΣ Α.Ε.:	Έως και τη χρήση 1992
- SUPERFAST FERRIES ΝΑΥΤΙΛΙΑΚΗ Α.Ε.:	Έως και τη χρήση 1999

Οι υπόλοιπες ενοποιημένες εταιρίες έχουν υποστεί προσωρινό έλεγχο μέχρι και τη χρήση 1999.

3.5 Άρθρο 104, παρ. 7 - Σημαντικά γεγονότα στην περίοδο μεταξύ της ημερομηνίας κλεισίματος των ισολογισμών των ενοποιούμενων εταιριών και της ημερομηνίας καταρτίσεως των ενοποιημένων οικονομικών καταστάσεων.

Δεν έγιναν.

4. ΠΛΗΡΟΦΟΡΙΕΣ ΣΧΕΤΙΚΕΣ ΜΕ ΤΑ ΑΠΟΤΕΛΕΣΜΑΤΑ

4.1 Άρθρο 107, παρ. 1η

Ο ενοποιημένο κύκλος εργασιών ανέρχεται σε δρχ. 67.276.661.638.

Αναλύεται κατά κατηγορίες δραστηριοτήτων και γεωγραφικές περιοχές ως εξής:

Αφορά ναύλους και έσοδα από πωλήσεις επί των πλοίων και προέρχονται από τη σύνδεση Ελλάδας - Ιταλίας.

4.2 Άρθρο 107, παρ. 1θ

Ο μέσος όρος του προσωπικού που απασχολήθηκε στη διάρκεια του 2000 από τις ενοποιημένες επιχειρήσεις, κατά κατηγορίες έχει ως εξής:

Έμμισθοι	Διοικητικό Προσωπικό:	229
	Πληρώματα:	1.222

Οι αποδοχές και τα λοιπά έξοδα προσωπικού έχουν ως εξής:

Διοικητικό Προσωπικό

Αποδοχές:	1.416.667.665
Εργοδοτικές Εισφορές:	343.721.955

Πληρώματα

Αποδοχές:	10.659.300.135
Εργοδοτικές Εισφορές:	1.040.347.431

4.3 Άρθρο 105, παρ. 5

Δε διενεργήθηκαν από τις Ενοποιημένες Εταιρίες πρόσθετες αποσβέσεις.

4.4 Άρθρο 107, παρ. 1β

Ποσά που καταβλήθηκαν μέσα στη χρήση για αμοιβές στα μέλη των διοικητικών, διαχειριστικών και εποπτικών οργάνων της μητρικής εταιρίας για την άσκηση των καθηκόντων τους, τόσο στη μητρική όσο και στις θυγατρικές επιχειρήσεις, καθώς και τυχόν υποχρεώσεις για αποζημιώσεις αυτών λόγω εξόδου τους από την υπηρεσία.

Καταβλήθηκε μέσα στη χρήση ως αμοιβές στα μέλη διοικητικών, διαχειριστικών και εποπτικών οργάνων της μητρικής εταιρίας για την άσκηση των καθηκόντων τους στη μητρική, ποσό δρχ. 14.960.000.

5. ΠΑΡΕΚΚΛΙΣΕΙΣ ΑΠΟ ΤΗΝ ΚΕΙΜΕΝΗ ΝΟΜΟΘΕΣΙΑ (Άρθρο 101 έως 107, παρ. 1 και 2)

5.1 Άρθρο 100 παρ. 5 - Παρεκκλίσεις από τα όσα προβλέπονται από τις διατάξεις των άρθρων 101 έως 107, παρ. 1 και 2.

Σύμφωνα με την διάταξη του άρθρου 103 παρ. 3, το σύνολο των θετικών και των αρνητικών διαφορών ενοποιήσεων, είναι μηδέν.

5.2 Άρθρο 104 παρ. 4 - Απάλειψη των αποτελεσμάτων (κερδών ή ζημιών) που προέκυψαν από συναλλαγές μεταξύ των εταιριών που ενοποιήθηκαν.

Δόθηκαν από την ΜΑΡΙΝ ΣΟΥΠΕΡΦΑΣΤ Ν.Ε. και ΝΑΒΙΓΚΕΙΣΟΝ ΣΟΥΠΕΡΦΑΣΤ Ν.Ε. στην ΣΟΥΠΕΡΦΑΣΤ ΦΕΡΡΙΣ ΝΑΥΤΙΛΙΑΚΗ Α.Ε. το ποσό των δρχ. 5.000.000.000.- (από 2.500.000.000.- η κάθε μία) ως μέρισμα προηγούμενων χρήσεων.

Η ΣΟΥΠΕΡΦΑΣΤ ΦΕΡΡΙΣ ΝΑΥΤΙΛΙΑΚΗ Α.Ε. με απόφαση Διοικητικού Συμβουλίου έδωσε ως προμέρισμα στις ΕΠΙΧΕΙΡΗΣΕΙΣ ΑΤΤΙΚΗΣ Α.Ε. το ποσό των δρχ. 200.000.000.- . Επίσης η παραπάνω εταιρία έδωσε ως μέρισμα το ποσό των δρχ. 1.206.571.024.- ως υπόλοιπο του μερίσματος χρήσεως 1999.

5.3 Άρθρο 107, παρ. 1δ - Άλλες πληροφορίες από ειδικές διατάξεις της ισχύουσας νομοθεσίας οι οποίες κρίνονται αναγκαίες και άλλες πληροφορίες για την αρτιότερη πληροφόρηση των ενδιαφερομένων για τις εταιρίες που ενοποιήθηκαν με τη μέθοδο της “ολικής ενσωμάτωσης” καθώς και για αυτές που εμφανίστηκαν με τη μέθοδο της “καθαρής θέσης”.

Δεν προβλέπονται.

6. ΛΟΙΠΕΣ ΠΛΗΡΟΦΟΡΙΕΣ

6.1 Αναμορφώσεις κονδυλίων της προηγούμενης χρήσης για να καταστούν συγκρίσιμα με τα κονδύλια της κλεισμένης χρήσης.

Έγιναν αναμορφώσεις κονδυλίων της χρήσης 1999 όπου απαιτήθηκε.

Ο ΠΡΟΕΔΡΟΣ

Ο ΑΝΤΙΠΡΟΕΔΡΟΣ

Ο ΟΙΚΟΝ. ΔΙΕΥΘΥΝΤΗΣ

Π. Σ. ΠΑΝΑΓΟΠΟΥΛΟΣ

Α.Π. ΠΑΝΑΓΟΠΟΥΛΟΣ

Γ. Β. ΚΑΡΥΔΗΣ

Βεβαιώνεται ότι το ανωτέρω προσάρτημα που αποτελείται από 7 σελίδες, είναι αυτό που αναφέρεται στο Πιστοποιητικό Ελέγχου που χορηγήσαμε με ημερομηνία 23.2.2001.

Αθήνα, 23 Φεβρουαρίου, 2001

Οι Ορκωτοί Ελεγκτές Λογιστές

Άθως Στυλιανού
Α.Μ. ΣΟΕΛ 12311
DRM ΣΤΥΛΙΑΝΟΥ Α.Ε.
Μέλος της RSM International

ΕΚΘΕΣΗ

ΔΙΟΙΚΗΤΙΚΟΥ ΣΥΜΒΟΥΛΙΟΥ ΠΡΟΣ ΤΟΥΣ ΜΕΤΟΧΟΥΣ

ΕΠΙ ΤΩΝ ΕΝΟΠΟΙΗΜΕΝΩΝ ΟΙΚΟΝΟΜΙΚΩΝ ΚΑΤΑΣΤΑΣΕΩΝ ΧΡΗΣΗΣ 2000

Κυρίες και Κύριοι Μέτοχοι,

Το 2000 ο Όμιλος εταιριών ΕΠΙΧΕΙΡΗΣΕΙΣ ΑΤΤΙΚΗΣ έκλεισε μίαν ακόμη χρήση που χαρακτηρίστηκε από εξέλιξη και δημιουργία. Εξέλιξη διότι παρέλαβε και δρομολόγησε μέσω της θυγατρικής της εταιρίας ΓΡΑΜΜΕΣ ΣΤΡΙΝΤΖΗ ΝΑΥΤΙΛΙΑΚΗ Α.Ε. 3 νεότευκτα πλοία, το BLUE STAR 1, BLUE STAR 2 και BLUE STAR ΙΤΗΑΚΙ και δημιουργία διότι έθεσε τις βάσεις για μια νέα πορεία στις θάλασσες της Βόρειας Ευρώπης (Βαλτική και Βόρειο Θάλασσα) με πλοία της Εταιρίας και θυγατρικών της πλοιοκτητριών εταιριών.

Το περασμένο έτος ήταν μια δύσκολη χρονιά τόσο από πλευράς εκμετάλλευσης όσο και από χρηματιστηριακής συγκυρίας. Η πολύ μεγάλη αύξηση διεθνώς της τιμής του πετρελαίου, είχε καταλυτική αρνητική επιρροή στα έξοδα εκμετάλλευσης τα οποία αυξήθηκαν σημαντικά.

Κατά τη διάρκεια του παρελθόντος έτους 2000, επρόκειτο να παραδοθούν από τα Γερμανικά ναυπηγεία Howaldtswerke Deutsche Werft AG δύο νέα πλοία τύπου SUPERFAST, το SUPERFAST V και το SUPERFAST VI για να δρομολογηθούν στις γραμμές Ελλάδος – Ιταλίας δηλαδή στην Αδριατική. Η παράδοση των δύο αυτών πλοίων καθυστέρησε υπαιτιότητα του ναυπηγείου, με αποτέλεσμα να μην παραδοθούν τα πλοία αυτά εντός του έτους 2000.

Από τα πλοία αυτά, το μεν SUPERFAST VI παρελήφθη στις 6 Φεβρουαρίου, 2001 και δρομολογήθηκε από 15 Φεβρουαρίου, 2001 στη γραμμή Πάτρα – Ανκώνα, ενώ το SUPERFAST V πρόκειται να παραδοθεί εντός του μηνός Μαρτίου 2001. Είναι σημαντικό να σημειωθεί ότι επήλθε συμφωνία μεταξύ ναυπηγείου και της εταιρίας μας και ήδη κατεβλήθη από το ναυπηγείο αποζημίωση για την απώλεια εισοδήματος την οποία υπέστη η εταιρία μας.

Στα πλαίσια των ενεργειών για την είσοδο της Εταιρίας στη νέα αγορά της Βαλτικής, με την ήδη υπάρχουσα από το 1999 παραγγελία για 4 πλοία τύπου SUPERFAST στα ναυπηγεία Howaldtswerke Deutsche Werft AG του Κιέλου Γερμανίας, έχουν ήδη δημιουργηθεί υποκαταστήματα της θυγατρικής εταιρίας ΑΤΤΙΚΑ PREMIUM Α.Ε. στο Lubeck της Γερμανίας, στη Στοκχόλμη της Σουηδίας και το Ελσίνκι της Φινλανδίας με σκοπό την εκπροσώπηση και την εμπορική προώθηση των πλοίων. Τα τέσσερα νέα πλοία συνολικής αξίας περίπου Euro 400 εκατ. θα συνδέουν το λιμάνι Rostock της Γερμανίας με το λιμάνι Hanko της Φινλανδίας και το λιμάνι Sodertalje της Σουηδίας προσφέροντας υψηλής στάθμης υπηρεσίες και αναχωρήσεις την ίδια ώρα κάθε μέρα καθ' όλη τη διάρκεια του χρόνου.

Το Σεπτέμβριο του 2000 η διαχειρίστρια εταιρία των πλοίων SUPERFAST επελέγη, μεταξύ 42 εταιριών που έλαβαν μέρος σε διεθνή διαγωνισμό, από τον κρατικό οργανισμό Scottish Enterprise ως η πλέον ικανή και ειδικευμένη ναυτιλιακή εταιρία για τη δρομολόγηση

οχηματαγωγών επιβατηγών πλοίων στη γραμμή Σκωτίας – Βορείου Ηπειρωτικής Ευρώπης και συγκεκριμένα μεταξύ του λιμένα του Rosyth πλησίον του Εδιμβούργου και λιμένα στην Ηπειρωτική Ευρώπη που θα επιλεγεί από την εταιρία μας εντός του 2001. Η έναρξη των δρομολογίων έχει προγραμματιστεί για το πρώτο εξάμηνο του 2002.

Αλλα σημαντικά γεγονότα της χρήσης 2000, πέραν των ανωτέρω, είναι τα ακόλουθα:

Τον Ιανουάριο του 2000 η Εταιρία επένδυσε δρχ. 250 εκατ. στο ιδρυτικό μετοχικό κεφάλαιο της εταιρίας ΔΙΟΛΚΟΣ ΑΕΕΧ. Η επένδυση της Εταιρίας την 31η Δεκεμβρίου, 2000 ανέρχεται στο ποσό των δρχ. 256 εκατ. περίπου.

Την 14η Φεβρουαρίου 2000 κατετέθη ο φάκελος για την εισαγωγή της θυγατρικής ΣΟΥΠΕΡΦΑΣΤ ΦΕΡΡΙΣ ΝΑΥΤΙΛΙΑΚΗ Α.Ε. στην Κύρια Αγορά του Χρηματιστηρίου Αξιών Αθηνών με συντονιστή και κύριο Ανάδοχο της έκδοσης την Εθνική Τράπεζα της Ελλάδος, Κύριο Ανάδοχο τη CITIBANK INTERNATIONAL PLC και συμβούλους έκδοσης τις Τράπεζες ΕΤΕΒΑ Α.Ε. και CITIBANK Ν.Α. Σκοπός της εισαγωγής είναι η διεύρυνση της μετοχικής βάσης της εταιρίας και η άντληση νέων κεφαλαίων για τη χρηματοδότηση νέου σημαντικού επενδυτικού προγράμματος της ΣΟΥΠΕΡΦΑΣΤ ΦΕΡΡΙΣ ΝΑΥΤΙΛΙΑΚΗ Α.Ε. Σημειώνεται ότι η ΣΟΥΠΕΡΦΑΣΤ ΦΕΡΡΙΣ ΝΑΥΤΙΛΙΑΚΗ Α.Ε. και η μητρική Εταιρία έχουν παραγγείλει ήδη από το 1998, 6 πλοία τύπου SUPERFAST συνολικού ύψους επένδυσης της τάξεως των Euro 650 εκατ. συμπεριλαμβανομένου και του ήδη παραληφθέντος SUPERFAST VI και εξετάζει τη δυνατότητα νέων επενδύσεων για την επέκταση των δραστηριοτήτων της εταιρίας σε νέες αγορές. Επισημαίνεται ότι σύμφωνα με τις τελευταίες εξελίξεις στο ΧΑΑ, η ΣΟΥΠΕΡΦΑΣΤ ΦΕΡΡΙΣ ΝΑΥΤΙΛΙΑΚΗ Α.Ε. είναι πρώτη στις προς εισαγωγή εταιρίες, στην ειδική κατηγορία εταιριών μεγάλης κεφαλαιοποίησης.

Το Μάρτιο του 2000, η ΣΟΥΠΕΡΦΑΣΤ ΦΕΡΡΙΣ ΝΑΥΤΙΛΙΑΚΗ Α.Ε. ανακοίνωσε την παραγγελία 2 νέων επιβατηγών οχηματαγωγών πλοίων τύπου SUPERFAST στα Γερμανικά ναυπηγεία FLENDER WERFT AG, πέραν των ήδη υπό παραγγελία 6 πλοίων που προαναφέραμε, δηλαδή σύνολο 8 πλοία συμπεριλαμβανομένου και του πολύ πρόσφατα παραληφθέντος SUPERFAST VI. Τα νεοπαραγγελθέντα πλοία θα ονομαστούν SUPERFAST XI και SUPERFAST XII και θα παραδοθούν το πρώτο εξάμηνο του 2002. Το ύψος της νέας επένδυσης ανέρχεται περίπου σε Euro 200 εκατ. (δρχ. 68 δισ.). Σημειώνεται ότι η αρχική συμφωνία προέβλεπε και δικαίωμα (option) για τη ναυπήγηση άλλων 2 πλοίων για τα οποία όμως η Εταιρία αποφάσισε τον Ιανουάριο του 2001 να μην εξασκήσει το δικαίωμα αυτό.

Η Εταιρία μας πραγματοποιεί συνολικής επένδυση ύψους περίπου Euro 850 εκατ. η οποία είναι μοναδική στην ιστορία της ελληνικής ναυτιλίας.

Τον Οκτώβριο του 2000 μετά από θετική εισήγηση της Γνωμοδοτικής Επιτροπής ακτοπλοϊκών συγκοινωνιών το Υπουργείο Εμπορικής Ναυτιλίας προχώρησε στη χορήγηση αδειών σκοπιμότητας σε πλοία των θυγατρικών εταιριών του Ομίλου Επιχειρήσεις Αττικής για την εκτέλεση ακτοπλοϊκών δρομολογίων διαφόρων προορισμών. Με την εξέλιξη αυτή ο Όμιλος ΕΠΙΧΕΙΡΗΣΕΙΣ ΑΤΤΙΚΗΣ Α.Ε. ξεκινάει μια νέα αναπτυξιακή πορεία στις γραμμές εσωτερικού η οποία σε συνδυασμό με την πρόσφατα εξαγγελθείσα πλήρη απελευθέρωση

των ακτοπλοϊκών συγκοινωνιών, θα ισχυροποιήσει τη θέση του Ομίλου στις εσωτερικές γραμμές.

Επίσης τον Οκτώβριο του 2000 η Εταιρία πώλησε μέρος της συμμετοχής της στην Επενδυτική Τράπεζα της Ελλάδος Α.Ε. αποκομίζοντας κέρδη της τάξεως των δρχ. 362.631.580. Η συμμετοχή της Εταιρίας στην Τράπεζα ανέρχεται σε ποσοστό περίπου 1,6%.

Την 11η Οκτωβρίου, 2000 η εταιρία ΓΡΑΜΜΕΣ ΣΤΡΠΙΝΤΖΗ ΝΑΥΤΙΛΙΑΚΗ Α.Ε. ολοκλήρωσε με επιτυχία την από 22 Μαΐου, 2000 αποφασισθείσα αύξηση του μετοχικού της κεφαλαίου κατά δρχ. 27,7 δισ. Μετά την ολοκλήρωση της αύξησης κεφαλαίου ο Όμιλος των Επιχειρήσεων Αττικής συμμετέχει στον Όμιλο των εταιριών Στρίντζη με ποσοστό 48,57%. Τα αντληθέντα κεφάλαια θα διατεθούν για την ολοκλήρωση του νέου επενδυτικού προγράμματος της εταιρίας ΓΡΑΜΜΕΣ ΣΤΡΠΙΝΤΖΗ ΝΑΥΤΙΛΙΑΚΗ Α.Ε. και κυρίως τη ναυπήγηση νεότευκτων πλοίων στοχεύοντας στην ανανέωση του στόλου της και την ισχυροποίησή της στις γραμμές που δραστηριοποιείται.

Ηδη, την 6η Νοεμβρίου, 2000 η εταιρία ΓΡΑΜΜΕΣ ΣΤΡΠΙΝΤΖΗ ΝΑΥΤΙΛΙΑΚΗ Α.Ε. ανακοίνωσε τη σύναψη συμφωνίας με τα ναυπηγεία DAEWOO SHIPBUILDING & MARINE ENGINEERING CO. της Κορέας για τη ναυπήγηση δύο υπερσύγχρονων επιβατηγών οχηματαγωγών πλοίων υψηλής ταχύτητας. Η αξία της νέας παραγγελίας ανέρχεται περίπου σε \$ ΗΠΑ 76 εκατ. (29 δισ. δρχ. περίπου) και τα πλοία θα παραδοθούν εντός του πρώτου εξαμήνου του 2002 και θα δρομολογηθούν στις γραμμές της ελληνικής ακτοπολοΐας.

Σημειώνεται επίσης ότι η εταιρία ΓΡΑΜΜΕΣ ΣΤΡΠΙΝΤΖΗ ΝΑΥΤΙΛΙΑΚΗ Α.Ε. έχει παραγγείλει δύο επιβατηγά οχηματαγωγά πλοία στα Ελληνικά Ναυπηγεία Σκαρμαγκακά των οποίων η κατασκευή συνεχίζεται και εκτιμάται ότι τα πλοία αυτά θα παραδοθούν το πρώτο εντός του 2001 και το δεύτερο το 2002. Συνολικά η ΓΡΑΜΜΕΣ ΣΤΡΠΙΝΤΖΗ ΝΑΥΤΙΛΙΑΚΗ Α.Ε. με την ολοκλήρωση του επενδυτικού της προγράμματος θα διαθέτει στο στόλο της 7 νεότευκτα υπερσύγχρονα πλοία.

Τέλος, αναφέρεται ότι η Εταιρία έχει στο χαρτοφυλάκιο της 113.760 μετοχές της εταιρίας ΕΛΛΗΝΙΚΑ ΧΡΗΜΑΤΙΣΤΗΡΙΑ Α.Ε. ΣΥΜΜΕΤΟΧΩΝ η οποία εισήχθη στο Χρηματιστήριο Αξιών Αθηνών εντός του 2000. Κατά τη διάρκεια του έτους η Εταιρία επώλησε 45.540 μετοχές της εταιρίας αυτής με συνολικό κέρδος δρχ. 218.950.600.

Η εξέλιξη της δραστηριότητας του Ομίλου συνοψίζεται παρακάτω:

Η θυγατρική εταιρία ΣΟΥΠΕΡΦΑΣΤ ΦΕΡΡΙΣ ΝΑΥΤΙΛΙΑΚΗ Α.Ε. συνέχισε την επιτυχή δραστηριοποίησή της στις γραμμές Ελλάδας – Ιταλίας με τα SUPERFAST I, II, III και IV τα οποία για τρίτη συνεχή χρονιά κατέλαβαν την πρώτη θέση στην κίνηση επιβατών και φορτηγών αυτοκινήτων επί συνόλου 45 επιβατηγών-οχηματαγωγών πλοίων που δραστηριοποιήθηκαν στις θαλάσσιες γραμμές της Αδριατικής το 2000. Συγκεκριμένα στο σύνολο της κίνησης στη γραμμή Ελλάδας – Ιταλίας μετέφερε 647.643 επιβάτες ή ποσοστό 25,9% (αύξηση 21,2% έναντι του 1999), 105.566 φορτηγά αυτοκίνητα ή ποσοστό 25% (αύξηση 2,1% έναντι του 1999) και 122.702 Ι.Χ. αυτοκίνητα ή ποσοστό 21,8% (αύξηση 14,1%

έναντι του 1999). Τα μερίδια αγοράς προέρχονται από τα στατιστικά στοιχεία των ελληνικών λιμενικών αρχών.

Στη γραμμή Πάτρα – Ανκώνα - Πάτρα τα SUPERFAST III και IV κατέκτησαν ποσοστό αγοράς 36,98% στους επιβάτες, 33,50% στα φορτηγά και 32,86% στα Ι.Χ. αυτοκίνητα. Στη γραμμή Πάτρα – Ηγουμενίτσα – Bari – Ηγουμενίτσα- Πάτρα τα SUPERFAST I και II συνολικά μετέφεραν 67,76% των επιβατών, 61,75% των φορτηγών και 59,23% των Ι.Χ. αυτοκινήτων.

Η ΣΟΥΠΕΡΦΑΣΤ ΦΕΡΡΙΣ ΝΑΥΤΙΛΙΑΚΗ Α.Ε. παρουσίασε πωλήσεις δρχ. 33,4 δισ. αυξημένες κατά 12,8% έναντι του 1999 (δρχ. 29,6 δισ.) και καθαρά κέρδη μετά από τόκους και αποσβέσεις δρχ. 8,8 δισ. αυξημένα κατά 2,8% έναντι των αντίστοιχων καθαρών κερδών του 1999. Η αύξηση του κύκλου εργασιών και των καθαρών κερδών επετεύχθη με τον ίδιο αριθμό απασχολούμενων πλοίων όπως και το 1999.

Η θυγατρική εταιρία ΓΡΑΜΜΕΣ ΣΤΡΙΝΤΖΗ ΝΑΥΤΙΛΙΑΚΗ Α.Ε. δραστηριοποιήθηκε στις γραμμές Ελλάδας – Ιταλίας και στις γραμμές της ελληνικής ακτοπλοΐας. Στις γραμμές Ελλάδας – Ιταλίας η Εταιρία ενισχύθηκε σημαντικά με τη δρομολόγηση από το καλοκαίρι του 2000 των νέων πλοίων BLUE STAR 1 και BLUE STAR 2 και μετέφερε συνολικά 501.886 επιβάτες ή ποσοστό 16,5% (αύξηση 22,7% έναντι του 1999), 77.887 φορτηγά ή ποσοστό 17,9% (αύξηση 15,5% έναντι του 1999) και 105.764 Ι.Χ. Αυτοκίνητα ή ποσοστό 15,5% (αύξηση 36,4% έναντι του 1999). Σημειώνεται ότι τα μερίδια αγοράς προέρχονται από τα στατιστικά στοιχεία των ελληνικών λιμενικών αρχών και συμπεριλαμβάνεται η κίνηση της Κέρκυρας από και προς την Ιταλία. Στις γραμμές εσωτερικού τα πλοία της εταιρίας ΓΡΑΜΜΕΣ ΣΤΡΙΝΤΖΗ ΝΑΥΤΙΛΙΑΚΗ Α.Ε. μετέφεραν 1.941.323 επιβάτες (αύξηση 33,3% έναντι του 1999) 80.840 φορτηγά αυτοκίνητα (αύξηση 25,2% έναντι του 1999) και 274.961 Ι.Χ. αυτοκίνητα (αύξηση 53,9% έναντι του 1999). Στη θεαματική αύξηση του 2000 συνέβαλε σημαντικά το νεότευκτο πλοίο BLUE STAR ΙΤΗΑΚΙ που δρομολογήθηκε στις γραμμές της ελληνικής ακτοπλοΐας από τον Ιούνιο του 2000. Οι πωλήσεις σε ενοποιημένη βάση ανήλθαν σε 33,9 δισ. δραχμές το 2000 έναντι 26,8 δισ. δραχμές το 1999 ήτοι ποσοστό αύξησης 26,8%.

Η χρηματιστηριακή αξία της Εταιρίας μας την 31η Δεκεμβρίου, 2000 ανήλθε σε δρχ. 293,3 δισ. Η καθοδική κίνηση της τιμής της μετοχής της Εταιρίας μας είναι σε συνάρτηση με το γενικότερο αρνητικό κλίμα που επικράτησε το 2000 στην ελληνική χρηματιστηριακή αγορά. Σημειώνεται ότι στα αποτελέσματα του Ομίλου έχουν περιληφθεί ζημίες ύψους δρχ. 4,2 δισ. περίπου που αντιπροσωπεύουν το 20% της συνολικής ζημίας της αποτίμησης της συμμετοχής της Εταιρίας μας στο μετοχικό κεφάλαιο της θυγατρικής εταιρίας ΓΡΑΜΜΕΣ ΣΤΡΙΝΤΖΗ ΝΑΥΤΙΛΙΑΚΗ Α.Ε.

Ειδική μνεία πρέπει να γίνει στην προσφορά των άξιων στελεχών και του προσωπικού της Εταιρίας μας τόσο στα γραφεία όσο και στα πλοία η οποία συνέβαλε τα μέγιστα στη θετική πορεία της Εταιρίας μας.

Κ υρίες και Κύριοι Μέτοχοι,

Τα αποτελέσματα χρήσεως 1.1.2000 – 31.12.2000 που υποβάλλουμε για έγκριση παρουσιάζουν:

Τα αποτελέσματα χρήσεως 2000 των ενοποιημένων καταστάσεων του Ομίλου διαμορφώθηκαν ως κάτωθι (σε δρχ):

Κύκλος εργασιών	67.276.661.638
Μικτά κέρδη εκμ/σεως	21.723.626.367
Κέρδη προ τόκων δανείων και αποσβέσεων	20.486.870.872
Καθαρά κέρδη	5.907.490.015

Τα καθαρά κέρδη (ζημίες) προέρχονται από τις εταιρίες του Ομίλου ως ακολούθως:

ΕΠΙΧΕΙΡΗΣΕΙΣ ΑΤΤΙΚΗΣ Α.Ε.	(3.285.070.449)	
ΣΟΥΠΕΡΦΑΣΤ ΦΕΡΡΙΣ Ν.Α.Ε.	(67.343.640)	
ΜΑΡΙΝ ΣΟΥΠΕΡΦΑΣΤ Ν.Ε.	275.548	
ΝΑΒΙΓΚΕΪΣΟΝ ΣΟΥΠΕΡΦΑΣΤ Ν.Ε.	(1.365.083)	
SUPERFAST ENA INC.	180.473.461	
SUPERFAST DIO INC.	252.137.693	
SUPERFAST TRIA INC.	2.280.078.680	
SUPERFAST TESSERA INC.	2.644.774.559	
SUPERFAST PENTE INC.	1.893.869.347	
SUPERFAST EXI INC.	1.632.534.848	
SUPERFAST EPTA INC.	662.956	
SUPERFAST OKTO INC.	662.957	
SUPERFAST ENNEA INC.	34.384.604	
SUPERFAST DEKA INC.	41.954.438	
SUPERFAST ENDEKA INC.	1.562.970	
SUPERFAST DODEKA INC.	1.091.967	
ΓΡΑΜΜΕΣ ΣΤΡΙΝΤΖΗ Ν.Α.Ε.	611.069.445	
ΜΕΙΟΝ:		
ΔΙΚΑΙΩΜΑΤΑ ΜΕΙΟΨΗΦΙΑΣ	314.264.286	296.805.159
ΣΥΝΟΛΟ ΚΑΘΑΡΩΝ ΚΕΡΔΩΝ		5.907.490.015

Ο Σύμβουλος

X. Ζαβιτσάνος

Πιστοποιητικό Ελέγχου

Βεβαιώνεται ότι η παραπάνω Έκθεση του Δ. Συμβουλίου προς την Τακτική Γενική Συνέλευση 2001 που αποτελείται από 5 σελίδες, είναι αυτή που αναφέρεται στο Πιστοποιητικό Ελέγχου που χορηγήσαμε με ημερομηνία 23 Φεβρουαρίου, 2001.

Οι Ορκωτοί Ελεγκτές Λογιστές
Αθως Στυλιανού
Α.Μ.Σ.Ο.Ε. 12311
DRM ΣΤΥΛΙΑΝΟΥ Α.Ε.
Μέλος της RSM International

ΕΠΙΧΕΙΡΗΣΕΙΣ ΑΤΤΙΚΗΣ Α.Ε. ΣΥΜΜΕΤΟΧΩΝ

ΑΡ.Μ.Α.Ε. 7702/06/Β/86/128

ΕΝΟΠΟΙΗΜΕΝΗΣΥΝΟΠΤΙΚΗ ΛΟΓΙΣΤΙΚΗ ΚΑΤΑΣΤΑΣΗ ΤΗΣ 31/3/2001 (1 ΙΑΝΟΥΑΡΙΟΥ - 31 ΜΑΡΤΙΟΥ 2001) ΣΕ ΔΡΑΧΜΕΣ ΚΑΙ ΕΥΡΩ

ΕΝΕΡΓΗΤΙΚΟ

	31/3/2001		31/3/2000	
	ΔΡΧ.	ΕΥΡΩ	ΔΡΧ.	ΕΥΡΩ
Δαπάνες πολυετούς απόσβεσης (αναπόσβεστο υπόλοιπο)	19.778.569.780	58.044.225.33	5.382.783.418	15.796.869.90
Πάγια-Ενεργητικό	313.301.478.148	919.446.744.38	218.635.930.818	641.631.491.76
Μείον: Αποσβέσεις (έως 31/3/01)	26.424.337.282	77.547.578.23	12.245.371.566	35.936.526.97
Συμμετοχές και Μακροπρόθεσμες Απαιτήσεις	1.608.601.111	4.720.766.28	210.051.380	616.438.39
Αποθέματα	1.335.480.318	3.919.237.91	1.111.635.555	3.262.320.04
Πελάτες	10.296.805.201	30.218.063.69	6.071.474.311	17.817.973.03
Λοιπές Απαιτήσεις	5.382.849.332	15.797.063.34	5.620.316.943	16.493.960.21
Χρεόγραφα	1.402.080.234	4.114.688.87	2.300.409.034	6.751.016.97
Διαθέσιμα	25.048.467.763	73.509.810.02	32.793.936.858	96.240.460.33
Μεταβατικοί Λογαριασμοί Ενεργητικού	7.083.034.037	20.786.600.26	3.221.833.044	9.455.122.65
Σύνολο Ενεργητικού	358.813.028.642	1.053.009.621.85	263.102.999.795	772.129.126.31
ΛΟΓΑΡΙΑΣΜΟΙ ΤΑΞΕΩΣ ΧΡΕΩΣΤΙΚΟ	36.455.403.232	106.985.776.18	66.544.300	195.287.75

ΠΑΘΗΤΙΚΟ

	31/3/2001		31/3/2000	
	ΔΡΧ.	ΕΥΡΩ	ΔΡΧ.	ΕΥΡΩ
Καταβλημένο Μετοχικό Κεφάλαιο (104.173.680 μετ. Χ 100 δρχ.)	10.417.368.000	30.571.879.68	10.417.368.000	30.571.879.68
Αποθεματικά και λοιποί λογαριασμοί ιδίων κεφαλαίων	131.627.283.408	386.286.965.25	119.237.716.670	349.927.268.29
Αποτελέσματα Περιόδου (1/1 - 31/3/01)	45.161.050	132.534.27	416.008.573	1.220.861.55
Διαφορές Ενοποίησης	(6.631.252.597)	(19.460.755.97)	(21.071.634.951)	(61.838.987.38)
Δικαιώματα Μειοψηφίας	43.910.703.981	128.864.868.62	33.678.133.261	98.835.314.05
Προβλέψεις Διάφορες	799.702.877	2.346.890.32	851.031.384	2.497.524.24
Υποχρεώσεις Μακροπρόθεσμες	139.633.611.930	409.783.160.47	96.689.962.060	283.756.308.31
Υποχρεώσεις Βραχυπρόθεσμες	30.408.102.853	89.238.746.45	20.834.690.088	61.143.624.61
Μεταβατικοί Λογαριασμοί Παθητικού	8.602.347.140	25.245.332.76	2.049.724.710	6.015.332.96
Σύνολο Παθητικού	358.813.028.642	1.053.009.621.85	263.102.999.795	772.129.126.31
ΛΟΓΑΡΙΑΣΜΟΙ ΤΑΞΕΩΣ ΠΙΣΤΩΤΙΚΟ	36.455.403.232	106.985.776.18	66.544.300	195.287.75

ΚΑΤΑΣΤΑΣΗ ΑΠΟΤΕΛΕΣΜΑΤΩΝ ΠΕΡΙΟΔΟΥ (1/1/2001 - 31/3/2001)

	31/3/2001		31/3/2000	
	ΔΡΧ.	ΕΥΡΩ	ΔΡΧ.	ΕΥΡΩ
Έσοδα από τις Πωλήσεις	12.097.348.691	35.502.123.82	9.596.772.344	28.163.675.26
Κόστος Πωληθέντων	9.850.067.371	28.907.020.90	8.055.143.261	23.639.451.98
Πλέον: Άλλα Έσοδα Εκμετάλλευσης	6.079.265	17.840.84	-	-
Μικτά Αποτελέσματα Εκμετάλλευσης	2.253.360.585	6.612.943.76	1.541.629.083	4.524.223.28
Μείον: Έξοδα Διοικητικής Λειτουργίας	780.589.268	2.290.797.56	777.062.482	2.280.447.49
Έξοδα Λειτουργίας Διάθεσης	1.347.073.266	3.953.259.77	1.109.456.457	3.255.925.04
Χρηματοοικονομικά Αποτελέσματα (+/-)	(1.460.010.657)	(4.284.697.45)	(65.169.154)	(191.252.10)
Σύνολο	3.587.673.191	10.528.754.78	1.951.688.093	5.727.624.63
Καθαρά Αποτελέσματα Εκμετάλλευσης	(1.334.312.606)	(3.915.811.02)	(410.059.010)	(1.203.401.35)
Πλέον: Ανόργανα Έσοδα - Κέρδη	1.268.768.222	3.723.457.73	601.831.679	1.766.197.15
Μείον: Ανόργανα Έξοδα - Ζημίες	133.448.312	391.631.14	60.066.801	176.278.21
Μείον: Πρόσθετες Αποσβέσεις	-	-	-	-
Συνολικά Καθαρά Αποτελέσματα προ Φόρων	(198.992.696)	(583.984.43)	131.705.868	386.517.59
Πλέον (ή μείον) : Αναλογία Μετοχών μειοψηφίας	244.153.746	716.518.70	284.302.705	834.343.96
Συνολικά Καθαρά Αποτελέσματα (κέρδη) προ Φόρων	45.161.050	132.534.27	416.008.573	1.220.861.55

ΣΗΜΕΙΩΣΕΙΣ:

- Στις Ενοποιημένες Λογιστικές Καταστάσεις της 31/03/2001 ενοποιούνται με τη μέθοδο της ολικής ενσωμάτωσης οι κάτωθι εταιρίες : ΟΜΙΛΟΣ ΕΤΑΙΡΙΩΝ ΓΡΑΜΜΕΣ ΣΤΡΙΝΤΖΗ ΝΑΥΤΙΛΙΑΚΗ Α.Ε., ΣΟΥΠΕΡΦΑΣΤ ΦΕΡΡΙΣ ΝΑΥΤΙΛΙΑΚΗ Α.Ε., ΜΑΡΙΝ ΣΟΥΠΕΡΦΑΣΤ Ν.Ε., ΝΑΒΙΓΚΕΙΣΟΝ ΣΟΥΠΕΡΦΑΣΤ Ν.Ε., πλοιοκτήτριες των πλοίων SUPERFAST, SUPERFAST FERRIES S.A., ΚΟΙΝΟΠΡΑΞΙΑ ΣΟΥΠΕΡΦΑΣΤ ΦΕΡΡΙΣ.
- Έχουν τηρηθεί οι βασικές αρχές του Ισολογισμού της 31/12/2000.
- Ο αριθμός του απασχολούμενου προσωπικού είναι, κατά μέσο όρο 1.546 άτομα.
- Οι συμμετοχές αποτιμήθηκαν στην τιμή της 31/12/2000.
- Επί των πλοίων του Ομίλου έχουν εγγραφεί υποθήκες για την ασφάλεια των μακροπρόθεσμων υποχρεώσεων.
- Το σύνολο του Κύκλου Εργασιών των Ενοποιημένων Οικονομικών Καταστάσεων ανήκει στην κατηγορία Οικονομικής Δραστηριότητας (ΣΤΑΚΟΔ 91) 61.10
- Η μετατροπή των Δρχ. σε ΕΥΡΩ για τις χρήσεις 2001 και 2000 έγινε με τη σταθερή ισοτιμία 1 ΕΥΡΩ = 340,75 Δρχ.

Βούλα, 25 Μαΐου 2001

Ο ΠΡΟΕΔΡΟΣ

ΠΕΡΙΚΛΗΣ Σ. ΠΑΝΑΓΟΠΟΥΛΟΣ
Α.Δ.Τ. Α 313650

Ο ΑΝΤΙΠΡΟΕΔΡΟΣ

ΑΛΕΞΑΝΔΡΟΣ Π. ΠΑΝΑΓΟΠΟΥΛΟΣ
Α.Δ.Τ. Ρ 033703

Ο ΟΙΚΟΝΟΜΙΚΟΣ ΔΙΕΥΘΥΝΤΗΣ

ΓΕΩΡΓΙΟΣ Β. ΚΑΡΥΔΗΣ
Α.Δ.Τ. Σ 190624



ΣΟΥΠΕΡΦΑΣΤ ΦΕΡΡΙΣ ΝΑΥΤΙΛΙΑΚΗ Α.Ε.

ΑΡ.Μ.Α.Ε. 29933/04/Β/93/210 Π

ΙΣΟΛΟΓΙΣΜΟΣ ΤΗΣ 31ης ΔΕΚΕΜΒΡΙΟΥ 2000 - 7η ΕΤΑΙΡΙΚΗ ΧΡΗΣΗ (1 ΙΑΝΟΥΑΡΙΟΥ - 31 ΔΕΚΕΜΒΡΙΟΥ 2000) ΣΕ ΔΡΑΧΜΕΣ & ΕΥΡΩ

ΕΝΕΡΓΗΤΙΚΟ	Ποσά Κλειομένης χρήσεως 2000				Ποσά Προηγούμενης χρήσεως 1999				ΠΑΘΗΤΙΚΟ	Ποσά Κλειομ. χρήσεως 2000		Ποσά Προηγ. χρήσεως 1999	
	Αξία Κτήσεως	Αποσβέσεις	Αναπ. Αξία ΔΡΧ.	Αναπ. Αξία ΕΥΡΩ	Αξία Κτήσεως	Αποσβέσεις	Αναπ. Αξία ΔΡΧ.	Αναπ. Αξία ΕΥΡΩ		ΔΡΧ.	ΕΥΡΩ	ΔΡΧ.	ΕΥΡΩ
Β. ΕΞΟΔΑ ΕΓΚΑΤΑΣΤΑΣΕΩΣ									Α. ΙΔΙΑ ΚΕΦΑΛΑΙΑ				
4. Λοιπά έξοδα πολυετούς αποσβέσεως	68.644.852	13.644.643	55.000.209	161.409.27	16.183.652	3.605.650	12.578.002	36.912.70	I. Κεφάλαιο Μετοχικό (Μετοχές 58.100.000 των 500 δρχ.)				
	68.644.852	13.644.643	55.000.209	161.409.27	16.183.652	3.605.650	12.578.002	36.912.70	1. Καταβλημένο	29.050.000.000	85.253.118,12	29.050.000.000	85.253.118,12
Γ. ΠΑΓΙΟ ΕΝΕΡΓΗΤΙΚΟ									IV. Αποθεματικά κεφάλαια				
I. Ανώματες Ακινήτοποιήσεις									1. Τακτικό αποθεματικό	446.388.925	1.310.018,85	298.415.725	875.761,48
2. Παραχωρήσεις και δικαιώματα βιομηχανικής ιδιοκτησίας	28.943.638	24.503.481	4.440.157	13.030,54	28.256.760	21.040.879	7.215.881	21.176,46	4. Έκτακτα αποθεματικά	107.240.172	314.718,04	107.240.172	314.718,04
	28.943.638	24.503.481	4.440.157	13.030,54	28.256.760	21.040.879	7.215.881	21.176,46		553.629.097	1.624.736,89	405.655.897	1.190.479,52
Σύνολο ακινήτοποιήσεων (Γ I)	28.943.638	24.503.481	4.440.157	13.030,54	28.256.760	21.040.879	7.215.881	21.176,46	Σύνολο Ιδίων Κεφαλαίων (ΑΙ+ΑΙV)	29.603.629.097	86.877.855,01	29.455.655.897	86.443.597,64
III. Συμμετοχές και άλλες μακρο/σμες χρηματοοικονομικές απαιτήσεις									Β. ΠΡΟΒΛΕΨΕΙΣ ΓΙΑ ΚΙΝΔΥΝΟΥΣ & ΕΞΟΔΑ				
1. Συμμετοχές σε συνδεδεμένες επιχεισεις			39.149.967.156	114.893.520,63			29.028.417.156	85.189.778,89	2. Λοιπές προβλέψεις	86.924	255,10	0	0,00
			39.149.967.156	114.893.520,63			29.028.417.156	85.189.778,89	Γ. ΥΠΟΧΡΕΩΣΕΙΣ				
Σύνολο Παγίου Ενεργητικού (Γ I+Γ III)			39.154.407.313	114.906.551,17			29.035.633.037	85.210.955,35	II. Βραχυπρόθεσμες Υποχρεώσεις				
Δ. ΚΥΚΛΟΦΟΡΟΥΝ ΕΝΕΡΓΗΤΙΚΟ									1. Προμηθευτές	654.900	1.921,94	226.333	664,22
II. Απαιτήσεις									3. Τράπεζες /στοιχ βραχυ/σμων υποχρεώσεων	5.100.000.000	14.966.984,59	0	0,00
11. Χρεώστες διάφοροι			10.264.618	30.123,60			22.974.644	67.423,75	5. Υποχρεώσεις από φόρους-τέλη	5.064.198	14.861,92	28.144.054	82.594,44
			10.264.618	30.123,60			22.974.644	67.423,75	10. Μερίσματα πληρωτέα	4.546.551.069	13.342.776,43	1.206.571.024	3.540.927,44
IV. Διαθέσιμα									11. Πιστωτές διάφοροι	19.730.000	57.901,69	19.250.000	56.493,03
1. Ταμείο			614.930	1.804,64			798.486	2.343,32	Σύνολο Υποχρεώσεων (Γ II)	9.672.000.167	28.384.446,57	1.254.191.411	3.680.679,13
3. Καταθέσεις όψεως & προθεσμίας			103.300.290	303.155,66			1.635.803.726	4.800.597,88	Δ. ΜΕΤΑΒΑΤΙΚΟ ΛΟΓ/ΣΜΟ ΠΑΘΗΤΙΚΟΥ				
			103.915.220	304.960,30			1.636.602.212	4.802.941,20	2. Έξοδα χρήσεως δουλευμένα	47.871.172	140.487,66	649.000	1.904,62
Σύνολο Κυκλοφορούντος Ενεργητικού (ΔΙΙ+ΔΙV)			114.179.838	335.083,90			1.659.576.856	4.870.364,95		47.871.172	140.487,66	649.000	1.904,62
Ε. ΜΕΤΑΒΑΤΙΚΟ ΛΟΓ/ΣΜΟ ΕΝΕΡΓΗΤΙΚΟΥ									ΓΕΝΙΚΟ ΣΥΝΟΛΟ ΠΑΘΗΤΙΚΟΥ (Α+Β+Γ+Δ)	39.323.587.360	115.403.044,34	30.710.496.308	90.126.181,39
2. Έσοδα χρήσεως εισπρακτέα			0	0,00			2.708.413	7.948,39					
			0	0,00			2.708.413	7.948,39					
ΓΕΝΙΚΟ ΣΥΝΟΛΟ ΕΝΕΡΓΗΤΙΚΟΥ (Β+Γ+Δ+Ε)			39.323.587.360	115.403.044,34			30.710.496.308	90.126.181,39					

ΚΑΤΑΣΤΑΣΗ ΛΟΓΑΡΙΑΣΜΟΥ ΑΠΟΤΕΛΕΣΜΑΤΩΝ ΧΡΗΣΕΩΣ 31ης ΔΕΚΕΜΒΡΙΟΥ 2000 (1 ΙΑΝΟΥΑΡΙΟΥ - 31 ΔΕΚΕΜΒΡΙΟΥ 2000)					
I. ΑΠΟΤΕΛΕΣΜΑΤΑ ΕΚΜΕΤΑΛΛΕΥΣΕΩΣ	Ποσά Κλεισμένης χρήσεως 2000		Ποσά Προηγούμενης χρήσεως 1999		
	ΔΡΧ.	ΕΥΡΩ	ΔΡΧ.	ΕΥΡΩ	
Κύκλος εργασιών (πωλήσεις)	0	0,00	0	0,00	
Μείον: Κόστος πωλήσεων	0	0,00	0	0,00	
Μικτά αποτελέσματα (κέρδη) εκμεταλλεύσεως	0	0,00	0	0,00	
Πλέον: Άλλα έσοδα εκμεταλλεύσεως	0	0,00	0	0,00	
Σύνολο	0	0,00	0	0,00	
ΜΕΙΟΝ: 1. Έξοδα διοικητικής λειτουργίας	40.147.943	117.822,28	11.800.065	34.629,68	
Μερικά αποτελέσματα (ζημιές) εκμεταλλεύσεως	-40.147.943	-117.822,28	-11.800.065	-34.629,68	
ΠΛΕΟΝ (ή μείον):					
1. Έσοδα συμμετοχών	5.000.000.000		2.600.000.000		
4. Πιστωτικοί τόκοι & συναφή έσοδα	47.748.113	14.813.640,83	107.929.448	7.946.968,30	
Μείον:					
3. Χρεωστικοί τόκοι & συναφή έξοδα	74.943.810	219.937,81	133.871	392,87	
Ολικά αποτελέσματα (κέρδη) εκμεταλλεύσεως	4.932.656.360	14.475.880,74	2.695.995.512	7.911.945,75	
II. ΠΛΕΟΝ ή ΜΕΙΟΝ: Έκτακτα αποτελέσματα					
1. Έκτακτα & ανόργανα έσοδα	0	0,00	2.079	6,10	
Μείον:					
1. Έκτακτα & ανόργανα έξοδα	0	0,00	4.534	13,31	
Οργανικά & έκτακτα αποτελέσματα (κέρδη)	4.932.656.360	14.475.880,74	2.695.993.057	7.911.938,54	
ΜΕΙΟΝ: Σύνολο αποσβέσεων παγίων στοιχείων	13.501.595		8.847.661		
Μείον: Οι από αυτές ενσωματωμένες στο λειτουργικό κόστος	13.501.595	0,00	8.847.661	0,00	
ΚΑΘΑΡΑ ΑΠΟΤΕΛΕΣΜΑΤΑ (ΚΕΡΔΗ) ΧΡΗΣΕΩΣ προ φόρων	4.932.656.360	14.475.880,74	2.695.993.057	7.911.938,54	

Ο ΠΡΟΕΔΡΟΣ
ΠΕΡΙΚΛΗΣ Σ. ΠΑΝΑΓΟΠΟΥΛΟΣ
Α.Δ.Τ. Α 313650

Βούλα, 19 Φεβρουαρίου 2001
Ο ΑΝΤΙΠΡΟΕΔΡΟΣ
ΑΛΕΞΑΝΔΡΟΣ Π. ΠΑΝΑΓΟΠΟΥΛΟΣ
Α.Δ.Τ. Ρ 033703

Ο ΟΙΚΟΝΟΜΙΚΟΣ ΔΙΕΥΘΥΝΤΗΣ
ΓΕΩΡΓΙΟΣ Β. ΚΑΡΥΔΗΣ
Α.Δ.Τ. Σ 190624

ΠΙΣΤΟΠΟΙΗΤΙΚΟ ΕΛΕΓΧΟΥ ΟΡΚΩΤΩΝ ΕΛΕΓΚΤΩΝ ΛΟΓΙΣΤΩΝ

Προς τους κ.κ. Μετόχους της Ανώνυμης Εταιρίας "ΣΟΥΠΕΡΦΑΣΤ ΦΕΡΡΙΣ ΝΑΥΤΙΛΙΑΚΗ ΑΕ"

Ελέγξαμε τις ανωτέρω Οικονομικές Καταστάσεις καθώς και το σχετικό Προσάρτημα της Ανώνυμης Εταιρίας "ΣΟΥΠΕΡΦΑΣΤ ΦΕΡΡΙΣ ΝΑΥΤΙΛΙΑΚΗ ΑΕ" της εταιρικής χρήσεως που έληξε την 31η Δεκεμβρίου 2000. Ο ελεγχός μας έγινε σύμφωνα με τις διατάξεις του άρθρου 37 του Κ.Ν. 2190/1920 "περί Ανωνύμων Εταιριών" και τις ελεγκτικές διαδικασίες που κρίναμε κατάλληλες βάσει των αρχών και κανόνων ελεγκτικής που ακολουθεί το Σύμμα Ορκωτών Ελεγκτών Λογιστών. Τέθηκαν στη διάθεσή μας τα βιβλία και στοιχεία που τήρησε η Εταιρία και μας δόθηκαν οι αναγκαίες για τον έλεγχο πληροφορίες και επεξηγήσεις που ζητήσαμε. Η Εταιρία εφάρμοσε ορθά το Γενικό Λογιστικό Σχέδιο. Δεν τροποποιήθηκε η μέθοδος απογραφής σε σχέση με την προηγούμενη χρήση. Επιληθύσαμε τη συμφωνία του περιεχομένου της Εκθέσεως Διαχειρίσεως του Διοικητικού Συμβουλίου προς την Τακτική Γενική Συνέλευση των Μετόχων με τις σχετικές Οικονομικές Καταστάσεις. Το Προσάρτημα περιλαμβάνει τις πληροφορίες που προβλέπονται από την παρ. 1 του άρθρου 43α του Κ.Ν. 2190/1920. Κατά τη γνώμη μας, οι ανωτέρω Οικονομικές Καταστάσεις, οι οποίες προκύπτουν από τα βιβλία και στοιχεία της Εταιρίας, απεικονίζουν μαζί με το Προσάρτημα την περιουσιακή διάρθρωση και την οικονομική θέση της Εταιρίας κατά την 31η Δεκεμβρίου 2000 καθώς και τα αποτελέσματα της χρήσεως που έληξε αυτήν την ημερομηνία, βάσει των σχετικών διατάξεων που ισχύουν και λογιστικών αρχών οι οποίες έχουν γίνει γενικά παραδεκτές και δεν διαφέρουν από εκείνες που η εταιρία εφάρμοσε στην προηγούμενη χρήση.

Αθήνα, 23 Φεβρουαρίου 2001
Οι Ορκωτοί Ελεγκτές Λογιστές
Άβως Στυλιανού
Α.Μ. ΣΟΕΛ 12311
DRM ΣΤΥΛΙΑΝΟΥ ΑΕ
Μέλος της RSM International



ΠΙΝΑΚΑΣ ΔΙΑΘΕΣΕΩΣ ΑΠΟΤΕΛΕΣΜΑΤΩΝ (Α/88)	Ποσά Κλεισμένης χρήσεως 2000		Ποσά Προηγ. χρήσεως 1999	
	ΔΡΧ.	ΕΥΡΩ	ΔΡΧ.	ΕΥΡΩ
Καθαρά αποτελ'τα (κέρδη) χρήσεως	4.932.656.360	14.475.880,74	2.695.993.057	7.911.938,54
Διαφορές φορολογικού Ελέγχου προηγ. Χρήσεων	-219.149	-643,14	0	0,00
Σύνολο	4.932.437.211	14.475.237,60	2.695.993.057	7.911.938,54
ΜΕΙΟΝ: 1. Φόρος Εισοδήματος	18.662.942	54.770,19	41.692.033	122.353,73
Κέρδη προς διάθεση	4.913.774.269	14.420.467,41	2.654.301.024	7.789.584,81
Η διάθεση των κερδών γίνεται ως εξής:				
1. Τακτικό αποθεματικό	147.973.200	434.257,38	80.880.000	237.358,77
2. Πρώτο μείρισμα	1.743.000.000	5.115.187,09	1.743.000.000	5.115.187,09
3. Πρόσθετο μείρισμα	3.003.551.069	8.814.529,91	811.171.024	2.380.545,92
	4.746.551.069	13.929.717,00	2.554.171.024	7.495.733,01
7. Αμοιβές Διοικητικού Συμβουλίου	19.250.000	56.493,03	19.250.000	56.493,03
	4.913.774.269	14.420.467,41	2.654.301.024	7.789.584,81

Σημειώσεις

1. Οι βασικές Λογιστικές αρχές που ακολούθησε η εταιρία για την κατάρτιση του Ισολογισμού είναι εκείνες που προβλέπονται από τις σχετικές διατάξεις που Κ.Ν. 2190/1920.
2. Οι συμμετοχές αποτιμήθηκαν στην χαμηλότερη τιμή μεταξύ τρέχουσας και τιμής κτήσεως.
3. Για την μετατροπή των ποσών σε ΕΥΡΩ χρησιμοποιήθηκε ίδια ισοτιμία (1 ΕΥΡΩ= 340,75 Δρχ.) στις χρήσεις 1999 και 2000.

Π Ρ Ο Σ Α Ρ Τ Η Μ Α

ΤΗΣ ΕΤΑΙΡΙΑΣ “ΣΟΥΠΕΡΦΑΣΤ ΦΕΡΡΙΣ ΝΑΥΤΙΛΙΑΚΗ Α.Ε.” ΑΡ.Μ.Α.Ε.: 29933/04/Β/93/210Π ΤΟΥ ΙΣΟΛΟΓΙΣΜΟΥ ΤΗΣ 31ης ΔΕΚΕΜΒΡΙΟΥ 2000

(βάσει των διατάξεων του κωδικοπ. Ν. 2190/1920, όπως ισχύει)

Διάταξη και περίληψή της

ΠΑΡ. 1 Σύνοψη κατάρτιση και δομή των οικονομικών καταστάσεων - Παρεκκλίσεις που έγιναν χάριν της αρχής της πραγματικής εικόνας.

(α) Άρθρο 42α παρ. 3: Παρέκκλιση από τις σχετικές διατάξεις περί καταρτίσεως των ετησίων οικονομικών καταστάσεων, που κρίθηκε απαραίτητη για την εμφάνιση, με απόλυτη σαφήνεια, της πραγματικής εικόνας που απαιτεί η διάταξη της παρ. 2 του άρθρου αυτού.

Δεν έγινε.

(β) Άρθρο 42β παρ. 1: Παρέκκλιση από την αρχή του αμετάβλητου της δομής και μορφής εμφανίσεως του ισολογισμού και του λογαριασμού “αποτελέσματα χρήσεως”.

Δεν έγινε.

(γ) Άρθρο 42β παρ. 2: Καταχώρηση στον προσιδιάζοντα λογαριασμό στοιχείου σχετιζόμενου με περισσότερους υποχρεωτικούς λογαριασμούς.

Δε συνέτρεξε τέτοια περίπτωση.

(δ) Άρθρο 42β παρ. 3: Προσαρμογή στη δομή και στους τίτλους των λογαριασμών με αραβική αρίθμηση, όταν η ειδική φύση της επιχειρήσεως το απαιτεί.

Δε συνέτρεξε τέτοια περίπτωση.

(ε) Άρθρο 42β παρ. 4: Συμπύξεις λογαριασμών του ισολογισμού που αντιστοιχούν σε αραβικούς αριθμούς, για τις οποίες (συμπύξεις) συντρέχουν οι προϋποθέσεις της διατάξεως αυτής.

Δεν έγινε.

(στ) Άρθρο 42β παρ. 5: Αναμορφώσεις κονδυλίων προηγούμενης χρήσεως για να καταστούν ομοειδή και συγκρίσιμα με τα αντίστοιχα κονδύλια της κλειομένης χρήσεως.

Δεν έγιναν.

(ζ) Άρθρο 43β παρ. 2 που προστέθηκε με το άρθρο 6 Π.Δ. 325/1994: Ισοτιμία δραχμής – Ευρώ στην περίπτωση που οι ετήσιες Οικονομικές Καταστάσεις δημοσιεύτηκαν και σε Ευρώ.

Η ισοτιμία Δραχμής - Ευρώ που χρησιμοποιήθηκε είναι:
1 Ευρώ: 340,75 δραχμές

ΠΑΡ. 2 Αποτίμηση περιουσιακών στοιχείων

(α) Άρθρο 43 α παρ. 1-α: Μέθοδοι αποτιμώσεως των περιουσιακών στοιχείων και υπολογισμού των αποσβέσεων καθώς και των προβλέψεων για υποτιμήσεις τους.

(1) Τα πάγια περιουσιακά στοιχεία αποτιμήθηκαν στην αξία της τιμής κήσεως, η οποία είναι προσαυξημένη με την αξία των προσθηκών ή βελτιώσεων και μειωμένη με τις προβλεπόμενες από το νόμο αποσβέσεις.

(2) Δεν συνέτρεξε περίπτωση σχηματισμού προβλέψεων υποτιμώσεως.

(3) Οι συμμετοχές και τα χρεόγραφα, με εξαίρεση τις συμμετοχές σε λοιπές πλην Α.Ε. επιχειρήσεις και τους τίτλους με χαρακτήρα προθεσμιακής καταθέσεως, αποτιμήθηκαν στην συνολικά χαμηλότερη τιμή, μεταξύ της τιμής κήσεως και της τρέχουσας τιμής τους. Ως τρέχουσα τιμή λήφθηκε:

- Για τους εισαγμένους στο χρηματιστήριο τίτλους, ο μέσος όρος της χρηματιστηριακής τιμής τους κατά τον τελευταίο μήνα της χρήσεως.

- Για τις μετοχές Α.Ε. που δεν είναι εισαγμένες στο χρηματιστήριο, η εσωτερική λογιστική αξία τους, όπως προκύπτει από το νόμιμα συνταγμένο ισολογισμό τους και ελεγμένο από Ορκωτό Ελεγκτή.

Στη συνέχεια παρέχουμε πλήρεις και αναλυτικές πληροφορίες σχετικά με τον τρόπο με τον οποίο έγινε η αποτίμηση των συμμετοχών στις 31 Δεκεμβρίου, 2000 (αρθρ. 9, Ν. 2286/1995).

SUPERFAST ENA INC.	
Αριθμός μετοχών	1.270
Αξία κήσεως (δρχ.)	4.882.625.538
Τρέχουσα αξία (δρχ.)	5.362.799.452
Αξία αποτίμησης (δρχ.)	4.882.625.538

SUPERFAST DIO INC.	
Αριθμός μετοχών	1.270
Αξία κήσεως (δρχ.)	4.882.625.538
Τρέχουσα αξία (δρχ.)	5.474.461.272
Αξία αποτίμησης (δρχ.)	4.882.625.538

ΠΑΡΑΡΤΗΜΑ

ΜΑΡΙΝ ΣΟΥΠΕΡΦΑΣΤ Ν.Ε.	
Αριθμός μετοχών	300
Αξία κτήσεως (δρχ.)	300.000
Τρέχουσα αξία (δρχ.)	300.000
Αξία αποτίμησης (δρχ.)	300.000

ΝΑΒΙΓΚΕΙΣΟΝ ΣΟΥΠΕΡΦΑΣΤ Ν.Ε.	
Αριθμός μετοχών	300
Αξία κτήσεως (δρχ.)	300.000
Τρέχουσα αξία (δρχ.)	300.000
Αξία αποτίμησης (δρχ.)	300.000

SUPERFAST TRIA INC.	
Αριθμός μετοχών	3.453
Αξία κτήσεως (δρχ.)	4.831.283.040
Τρέχουσα αξία (δρχ.)	10.063.267.093
Αξία αποτίμησης (δρχ.)	4.831.283.040

SUPERFAST TESSERA INC.	
Αριθμός μετοχών	3.389
Αξία κτήσεως (δρχ.)	4.831.283.040
Τρέχουσα αξία (δρχ.)	10.962.075.575
Αξία αποτίμησης (δρχ.)	4.831.283.040

SUPERFAST PENTE INC.	
Αριθμός μετοχών	2.050
Αξία κτήσεως (δρχ.)	4.800.000.000
Τρέχουσα αξία (δρχ.)	5.721.661.160
Αξία αποτίμησης (δρχ.)	4.800.000.000

SUPERFAST EXI INC.	
Αριθμός μετοχών	2.050
Αξία κτήσεως (δρχ.)	4.800.000.000
Τρέχουσα αξία (δρχ.)	5.460.326.657
Αξία αποτίμησης (δρχ.)	4.800.000.000

SUPERFAST ENDEKA INC.	
Αριθμός μετοχών-	2.818
Αξία κτήσεως (δρχ.)	5.051.000.000
Τρέχουσα αξία (δρχ.)	5.052.562.970
Αξία αποτίμησης (δρχ.)	5.051.000.000

SUPERFAST DODEKA INC.	
Αριθμός μετοχών	2.792
Αξία κτήσεως (δρχ.)	5.070.550.000
Τρέχουσα αξία (δρχ.)	5.071.641.967
Αξία αποτίμησης (δρχ.)	5.070.550.000

-Οι συμμετοχές σε λοιπές πλην Α.Ε. επιχειρήσεις (Ε.Π.Ε., Ο.Ε., Ε.Ε.) αποτιμήθηκαν στην κατ' είδος χαμηλότερη τιμή, μεταξύ της τιμής κτήσεως και της τρέχουσας τιμής τους. Ως τρέχουσα τιμή λήφθηκε η εσωτερική λογιστική αξία τους, όπως προκύπτει από το νόμιμο συνταγμένο τελευταίο ισολογισμό τους και ελεγμένο από Ορκωτό Ελεγκτή.

- (4) Οι τίτλοι με χαρακτήρα προθεσμιακής κατάθεσης και μη εισαγμένοι στο χρηματιστήριο (Έντοκα Γραμμάτια Ελληνικού δημοσίου κ.λ.π.) αποτιμήθηκαν όπως και οι προθεσμιακές καταθέσεις.
- (5) Τα από αγορά προερχόμενα αποθέματα (εμπορεύματα, πρώτες ύλες, αναλώσιμα κ.λ.π.) αποτιμήθηκαν στην κατ' είδος χαμηλότερη τιμή, μεταξύ της τιμής κτήσεως και της κατά το τέλος της χρήσεως τρέχουσας τιμής αγοράς τους.

Δεν υπάρχουν.

- (6) Τα από ιδιοπαραγωγή προερχόμενα αποθέματα, εκτός από τα υπολείμματα και υποπροϊόντα, αποτιμήθηκαν στην κατ' είδος χαμηλότερη τιμή, μεταξύ του κόστους παραγωγής τους και του κατά το τέλος της χρήσεως κόστους αναπαραγωγής τους. Η χαμηλότερη αυτή τιμή ήταν χαμηλότερη και από την καθαρή ρευστοποιήσιμη αξία.

Δεν υπάρχουν.

- (7) Τα υπολείμματα και τα υποπροϊόντα αποτιμήθηκαν στην πιθανή τιμή πωλήσεώς τους, μειωμένη με τα προβλεπόμενα άμεσα έξοδα πωλήσεως.

Δεν υπάρχουν.

- (8) Η μέση τιμή κτήσεως όλων των αποθεμάτων προσδιορίστηκε με τη μέθοδο του μέσου σταθμικού κόστους, η οποία ακολουθείται πάγια.

Δεν υπάρχουν.

(β) Άρθρο 43α παρ. 1-α: Βάσεις μετατροπής σε δραχμές περιουσιακών στοιχείων εκφρασμένων σε ξένο νόμισμα (Ε.Ν.) και λογιστικός χειρισμός συναλλαγματικών διαφορών.

ΠΑΡΑΡΤΗΜΑ

(1) Οι απαιτήσεις και οι υποχρεώσεις σε Ξ.Ν., εκτός των υποχρεώσεων που χρησιμοποιήθηκαν για κτήσεις παγίων στοιχείων, αποτιμήθηκαν με βάση την επίσημη τιμή του Ξ.Ν. της 31.12.2000. Για την τύχη των συναλλαγματικών διαφορών που προέκυψαν βλ. επόμενη παρ. 3 περίπτωση ε'.

(2) Τα διαθέσιμα σε Ξ.Ν. αποτιμήθηκαν στην επίσημη τιμή (αγοράς) του Ξ.Ν. της 31.12.2000 και οι συναλλαγματικές διαφορές που προέκυψαν καταχωρήθηκαν στα αποτελέσματα χρήσεως.

Δε συντρέχει τέτοια περίπτωση.

(3) Τα περιουσιακά στοιχεία του ισολογισμού και τα έξοδα και έσοδα του Υποκαταστήματος στο εξωτερικό, ενσωματώθηκαν στον ισολογισμό και στα έξοδα και έσοδα του Κεντρικού, μετά από μετατροπή του Ξ.Ν. σε δρχ. με βάση τις τιμές που προβλέπονται από την παρ. 10 του άρθρου 43 του Ν. 2190/1920.

Δε συντρέχει τέτοια περίπτωση.

(γ) Άρθρο 43 παρ. 2: Παρέκκλιση από τις μεθόδους και τις βασικές αρχές αποτιμήσεως. Εφαρμογή ειδικών μεθόδων αποτιμήσεως.

Δεν έγινε.

(δ) Άρθρο 43 παρ. 7-β: Αλλαγή μεθόδου υπολογισμού της τιμής κτήσεως ή του κόστους παραγωγής των αποθεμάτων ή των κινητών αξιών.

Δεν έγινε.

(ε) Άρθρο 3 παρ. 7-γ: Παράθεση της τιμής διαφοράς, μεταξύ της αξίας αποτιμήσεως των αποθεμάτων και κινητών αξιών και της τρέχουσας τιμής αγοράς του, εφόσον είναι αξιόλογη.

Δεν είναι αξιόλογη η διαφορά.

(στ) Άρθρο 43 παρ. 9: Ανάλυση και επεξήγηση της γενόμενης μέσα στη χρήση, με βάση ειδικό νόμο, αναπροσαρμογής της αξίας των πάγιων περιουσιακών στοιχείων και παράθεση της κινήσεως του λογαριασμού "Διαφορές αναπροσαρμογής".

Δεν υπάρχει.

ΠΑΡ. 3 Πάγιο ενεργητικό και έξοδα εγκαταστάσεως

(α) Άρθρο 42ε παρ. 8: Μεταβολές πάγιων στοιχείων και εξόδων εγκαταστάσεως (πολυετούς αποσβέσεως).

Αφορούν λοιπά έξοδα εγκαταστάσεως.

ΕΙΔΟΣ	ΑΞΙΑ ΚΤΗΣΗΣ 31.12.99	ΑΓΟΡΕΣ/ ΠΡΟΣΘΗΚΕΣ	ΑΞΙΑ ΚΤΗΣΗΣ 31.12.00	ΑΠΟΣΒΕΣΕΙΣ ΕΩΣ 31.12.99	ΑΠΟΣΒΕΣΕΙΣ 2000	ΣΥΝΟΛΟ ΑΠΟΣΒΕΣΕΩΝ	ΑΝΑΠΟΣΒΕΣΤΗ ΑΞΙΑ
ΛΟΙΠΑ ΕΞΟΔΑ ΕΓΚΑΤΑΣΤΑΣΕΩΣ	16.183.652	52.461.200	68.644.852	3.605.650	10.038.993	13.644.643	55.000.209
ΣΗΜΑΤΑ	28.256.760	686.878	28.943.638	21.040.879	3.462.602	24.503.481	4.440.157

(β) Άρθρο 43 παρ. 5-δ: Ανάλυση πρόσθετων αποσβέσεων.

Δεν έγιναν.

(γ) Άρθρο 43 παρ. 5-ε: Προβλέψεις για υποτίμηση ενσώματων πάγιων περιουσιακών στοιχείων.

Δε σχηματίστηκαν.

(δ) Άρθρο 43 παρ. 3-ε: Ανάλυση και επεξήγηση των ποσών των εξόδων εγκαταστάσεως (πολυετούς αποσβέσεως) που αφορούν τη χρήση 2000.

Αφορούν την κατοχύρωση του σήματος της SUPERFAST FERRIES στο εξωτερικό, καθώς επίσης και έξοδα που έγιναν για την επικείμενη αύξηση κεφαλαίου της εταιρίας.

(ε) Άρθρο 43 παρ. 3-γ: Τα ποσά και ο λογιστικός χειρισμός των συναλλαγματικών διαφορών που προέκυψαν στην παρούσα χρήση, κατά την πληρωμή (δόσεων) και / ή την αποτίμηση στο τέλος της χρήσεως δανείων ή πιστώσεων, χρησιμοποιηθέντων αποκλειστικά για κτήσεις παγίων στοιχείων.

Δεν υπάρχουν.

(στ) Άρθρο 43 παρ. 4 εδάφ. α' και β': Ανάλυση και επεξήγηση των κονδυλίων «Έξοδα ερευνών και αναπτύξεως», «Παραχωρήσεις και δικαιώματα βιομηχανικής ιδιοκτησίας» και "Υπεραξία επιχειρήσεως (GOODWILL)."

Δεν υπάρχουν τέτοια κονδύλια.

ΠΑΡ. 4 Συμμετοχές

(α) Άρθρο 43α παρ. 1-β: Συμμετοχές στο κεφάλαιο άλλων επιχειρήσεων με ποσοστό μεγαλύτερο από 10%.

“SUPERFAST ENA INC.”	
ΕΔΡΑ: Λιβερία	
Α.Φ.Μ.: Μη εγκατεστημένη στην Ελλάδα	
Συμμετοχή:	100%
Σύνολο Ιδίων Κεφαλαίων:	5.362.799.452

“SUPERFAST DIO INC.”	
ΕΔΡΑ: Λιβερία	
Α.Φ.Μ.: Μη εγκατεστημένη στην Ελλάδα	
Συμμετοχή:	100%
Σύνολο Ιδίων Κεφαλαίων:	5.474.461.272

“SUPERFAST TRIA INC.”	
ΕΔΡΑ: Λιβερία	
Α.Φ.Μ.: Μη εγκατεστημένη στην Ελλάδα	
Συμμετοχή:	100%
Σύνολο Ιδίων Κεφαλαίων:	10.063.267.093

“SUPERFAST TESSERA INC.”	
ΕΔΡΑ: Λιβερία	
Α.Φ.Μ.: Μη εγκατεστημένη στην Ελλάδα	
Συμμετοχή:	100%
Σύνολο Ιδίων Κεφαλαίων:	10.962.075.575

“ΜΑΡΙΝ ΣΟΥΠΕΡΦΑΣΤ Ν.Ε.”	
ΕΔΡΑ: Βούλα, Λεωφ. Αλκυονίδων 157	
Α.Φ.Μ.: 094932202	
Συμμετοχή:	100%
Σύνολο Ιδίων Κεφαλαίων:	300.000

“ΝΑΒΙΓΚΕΙΣΟΝ ΣΟΥΠΕΡΦΑΣΤ Ν.Ε.”	
ΕΔΡΑ: Βούλα, Λεωφ. Αλκυονίδων 157	
Α.Φ.Μ.: 097932183	
Συμμετοχή:	100%
Σύνολο Ιδίων Κεφαλαίων:	300.000

“SUPERFAST PENTE INC.”	
ΕΔΡΑ: Λιβερία	
Α.Φ.Μ.: Μη εγκατεστημένη στην Ελλάδα	
Συμμετοχή:	100%
Σύνολο Ιδίων Κεφαλαίων:	5.721.661.160

“SUPERFAST EXI INC.”	
ΕΔΡΑ: Λιβερία	
Α.Φ.Μ.: Μη εγκατεστημένη στην Ελλάδα	
Συμμετοχή:	100%
Σύνολο Ιδίων Κεφαλαίων:	5.460.326.657

“SUPERFAST ENDEKA INC.”	
ΕΔΡΑ: Λιβερία	
Α.Φ.Μ.: Μη εγκατεστημένη στην Ελλάδα	
Συμμετοχή:	100%
Σύνολο Ιδίων Κεφαλαίων:	5.052.562.970

“SUPERFAST DODEKA INC.”	
ΕΔΡΑ: Λιβερία	
Α.Φ.Μ.: Μη εγκατεστημένη στην Ελλάδα	
Συμμετοχή:	100%
Σύνολο Ιδίων Κεφαλαίων:	5.071.641.967

(β) Άρθρο 43α παρ. 1-ιε: Σύνταξη ενοποιημένων οικονομικών καταστάσεων στις οποίες περιλαμβάνονται και οι οικονομικές καταστάσεις της εταιρίας.

Ενοποιήθηκε στον Όμιλο ΕΠΙΧΕΙΡΗΣΕΙΣ ΑΤΤΙΚΗΣ Α.Ε. καθώς επίσης και στον Όμιλο ΣΟΥΠΕΡΦΑΣΤ ΦΕΡΡΙΣ ΝΑΥΤΙΛΙΑΚΗ Α.Ε.

ΠΑΡ. 5 Αποθέματα

(α) Άρθρο 53α παρ. 1-ια: Αποτίμηση αποθεμάτων κατά παρέκκλιση από τους κανόνες αποτιμήσεως του άρθρου 43, για λόγους φορολογικών ελαφρύνσεων.

Δε συντρέχει τέτοια περίπτωση.

(β) Άρθρο 43α παρ. 1: Διαφορές από υποτίμηση κυκλοφορούντων στοιχείων ενεργητικού και λόγοι στους οποίους οφείλονται.

Δεν υπάρχουν.

ΠΑΡ. 6 Μετοχικό Κεφάλαιο

(α) Άρθρο 43 α παρ. 1-δ: Κατηγορίες μετοχών, στις οποίες διαιρείται το μετοχικό κεφάλαιο.

	Αριθμός	Ονομαστική Αξία	Σύνολο Αξία
Κοινές Ανώνυμες Μετοχές	58.100.000	500	29.050.000.000

(β) Άρθρο 43α παρ. 1-γ: Εκδοθείσες μετοχές μέσα στη χρήση για αύξηση του μετοχικού κεφαλαίου.

Δεν εκδόθηκαν.

(γ) Άρθρο 43α παρ. 1-στ: Απόκτηση ίδιων μετοχών μέσα στην παρούσα χρήση.

Δεν αποκτήθηκαν.

ΠΑΡ. 7 Προβλέψεις και υποχρεώσεις

(α) Άρθρο 42ε παρ. 14 εδάφ. δ: Ανάλυση του λογαριασμού “Λοιπές προβλέψεις”.

Δεν υπάρχουν.

(β) Άρθρο 43α παρ. 1-ζ: Οι οικονομικές δεσμεύσεις από συμβάσεις κ.λ.π. που δεν εμφανίζονται στους λογαριασμούς τάξεως. Υποχρεώσεις καταβολής ειδικών μηνιαίων παροχών και οικονομικές δεσμεύσεις για συνδεδεμένες επιχειρήσεις.

Δεν υπάρχουν.

(γ) Άρθρο 43α παρ. 1-ιβ: Πιθανές οφειλές σημαντικών ποσών φόρων και ποσά φόρων που ενδεχομένως να προκύψουν σε βάρος της κλειομένης και των προηγούμενων χρήσεων, εφ' όσον δεν εμφανίζονται από υποχρεώσεις ή στις προβλέψεις.

Δεν υπάρχουν.

(δ) Άρθρο 43α παρ. 1-στ: Μακροπρόθεσμες υποχρεώσεις πάνω από 5 έτη.

Δεν υπάρχουν.

(ε) Άρθρο 43α παρ. 1-στ: Υποχρεώσεις καλυπτόμενες με εμπράγματα ασφάλειες.

Δεν υπάρχουν.

ΠΑΡ. 8 Μεταβατικοί λογαριασμοί

Άρθρο 42ε παρ. 12: Ανάλυση των κονδυλίων των μεταβατικών λογαριασμών «Έσοδα χρήσεως εισπρακτέα» και «Έξοδα χρήσεως δουλευμένα».

Το κονδύλι «Έξοδα χρήσεως δουλευμένα» εκ δρχ. 47.871.172.- αφορά:

Αμοιβή Ορκωτών Ελεγκτών δρχ. 1.947.000.-
Πρόβλεψη για χρεωστικούς τόκους δανείων δρχ. 45.924.172.-

ΠΑΡ. 9 Λογαριασμοί τάξεως

Άρθρο 42ε παρ. 11: Ανάλυση των λογαριασμών τάξεως, στην έκταση που δεν καλύπτεται η υποχρέωση αυτή από τις πληροφορίες της επόμενης παρ. 10.

Δεν υπάρχουν.

ΠΑΡ. 10 Χορηγηθείσες εγγυήσεις και εμπράγματα ασφάλειες

Άρθρο 42ε παρ. 9: Εγγυήσεις και εμπράγματα ασφάλειες που χορηγήθηκαν από την εταιρία.

Για τα πλοία SUPERFAST I και SUPERFAST II:

Πρώτη υποθήκη για το συνολικό ποσό των Γερμανικών Μάρκων 229.518.307 προς εξασφάλιση της συμβάσεως δανείου με την Γερμανική Τράπεζα KfW.

Για τα πλοία SUPERFAST III και SUPERFAST IV:

Έχουν εγγραφεί ναυτικές υποθήκες που αφορούν την πλοιοκτήτρια εταιρία SUPERFAST TRIA INC. για το ποσό των Ελληνικών Δραχμών 15.604.852.000.-, Γερμανικών Μάρκων 164.317.241,40.- και Ιταλικών Λιρετών 179.917.232.000.- υπέρ διαφόρων τραπεζών. Αντίστοιχα, για την πλοιοκτήτρια εταιρία SUPERFAST TESSERA INC. έχουν εγγραφεί ναυτικές υποθήκες για το ποσό των Ελληνικών Δραχμών 15.620.584.000, Γερμανικών Μάρκων 164.317.241,40.- και Ιταλικών Λιρετών 179.985.784.000.-

Δεύτερη υποθήκη υπέρ της τράπεζας CHASE MANHATTAN BANK N.A. για την εξασφάλιση σύμβασης ανταλλαγής νομισμάτων για το ποσό των Γερμανικών Μάρκων 238.542.554 πλέον τόκων.

ΠΑΡ. 11 Αμοιβές, προκαταβολές και πιστώσεις σε όργανα διοικήσεως

(α) Άρθρο 43α παρ. 1-ιγ: Αμοιβές μελών οργάνων διοικήσεως και διευθύνσεως της εταιρίας.

- Αμοιβή Προέδρου Δ.Σ.	Δρχ. 4.250.000
- Αμοιβή Αντιπροέδρου Δ.Σ.	Δρχ. 3.000.000
- Αμοιβές Μελών Δ.Σ.	Δρχ. 12.000.000
- Έξοδα παραστάσεως Δ.Σ.	Δεν υπάρχουν
- Αμοιβές Διευθυντών	Δεν υπάρχουν

(β) Άρθρο 43α παρ. 1-ιγ: Υποχρεώσεις που δημιουργήθηκαν ή αναλήφθηκαν για βοηθήματα σε αποχωρήσαντα την παρούσα χρήση μέλη οργάνων διοικήσεως και διευθύνσεως της εταιρίας.

Δεν υπάρχουν.

(γ) Άρθρο 43α παρ. 1-ιδ: Δοθείσες προκαταβολές και πιστώσεις σε όργανα διοικήσεως (Μέλη Διοικητικών Συμβουλίων και διαχειριστές).

Δεν υπάρχουν.

ΠΑΡ. 12 Αποτελέσματα χρήσεως

(α) Άρθρο 43α παρ. 1-η: Κύκλος εργασιών κατά κατηγορίες δραστηριότητας και γεωγραφικές αγορές. (Ο κύκλος εργασιών λαμβάνεται όπως καθορίζεται στο άρθρο 42ε παρ. 15 εδάφ. α).

Εμπορικής δραστηριότητας:
Δεν υπάρχει.

(β) Άρθρο 43α παρ. 1-θ: Μέσος όρος του απασχοληθέντος κατά τη διάρκεια της χρήσεως προσωπικού και κατηγορίες αυτού, με το συνολικό κόστος τους. Διευκρινίζεται ότι, στο «Διοικητικό (υπαλληλικό) προσωπικό» περιλαμβάνεται το με μηνιαίο μισθό αμειβόμενο προσωπικό και στο «εργατοτεχνικό προσωπικό» οι αμειβόμενοι με ημερομίσθιο.

Δεν υπάρχουν.

(γ) Άρθρο 42ε παρ. 15-β: Ανάλυση των έκτακτων και ανόργανων εξόδων και εσόδων (δηλαδή των λογαριασμών «Έκτακτα και ανόργανα έξοδα», «Έκτακτα και ανόργανα έσοδα» και «Έκτακτα και ανόργανα έσοδα»). Αν τα ποσά των λογαριασμών «Έκτακτες ζημιές» και «Έκτακτα κέρδη» είναι σημαντικά, κατ' εφαρμογή της διατάξεως του άρθρου 43 α παρ. 1-ιγ, παρατίθεται και αυτών ανάλυση (με βάση τους λογαριασμούς παρ. 1.02 και παρ. 1.3 του Γεν. Λογ. Σχεδίου).

Δεν υπάρχουν.

(δ) Άρθρο 42ε παρ. 15-β: Ανάλυση των λογαριασμών «Έσοδα προηγούμενων χρήσεων», «Έσοδα από προβλέψεις προηγούμενων χρήσεων» και «Έξοδα προηγούμενων χρήσεων».

Δεν υπάρχουν.

(ε) Άρθρο 32 Ν. 2075/1992: Αμοιβές Ορκωτών Ελεγκτών. Η αμοιβή των Ορκωτών Ελεγκτών για τη χρήση 2000 ανήλθε σε δρχ. 2.580.000.-

Ο ΠΡΟΕΔΡΟΣ

Ο ΑΝΤΙΠΡΟΕΔΡΟΣ

Ο ΟΙΚΟΝ. ΔΙΕΥΘΥΝΤΗΣ

Π. Σ. ΠΑΝΑΓΟΠΟΥΛΟΣ

Α.Π. ΠΑΝΑΓΟΠΟΥΛΟΣ

Γ. Β. ΚΑΡΥΔΗΣ

Βεβαιώνεται ότι το ανωτέρω προσάρτημα που αποτελείται από 13 σελίδες, είναι αυτό που αναφέρεται στο Πιστοποιητικό Ελέγχου που χορηγήσαμε με ημερομηνία 23.2.2001.

Αθήνα, 23 Φεβρουαρίου, 2001

Οι Ορκωτοί Ελεγκτές Λογιστές

Άθως Στυλιανού
Α.Μ. ΣΟΕΛ 12311
DRM ΣΤΥΛΙΑΝΟΥ Α.Ε.
Μέλος της RSM International



ΣΟΥΠΕΡΦΑΣΤ ΦΕΡΡΙΣ ΝΑΥΤΙΛΙΑΚΗ Α.Ε. - ΟΜΙΛΟΣ ΕΤΑΙΡΙΩΝ

ΑΡ.Μ.Α.Ε. 29933/04/Β/93/210 Π

7ος ΕΝΟΠΟΙΗΜΕΝΟΣ ΙΣΟΛΟΓΙΣΜΟΣ ΤΗΣ 31ης ΔΕΚΕΜΒΡΙΟΥ 2000 (1 ΙΑΝΟΥΑΡΙΟΥ - 31 ΔΕΚΕΜΒΡΙΟΥ 2000) ΣΕ ΔΡΑΧΜΕΣ & ΕΥΡΩ

ΕΝΕΡΓΗΤΙΚΟ	Ποσά Κλειομένης χρήσεως 2000				Ποσά Προηγούμενης χρήσεως 1999				ΠΑΘΗΤΙΚΟ	Ποσά Κλειομ. χρήσεως 2000		Ποσά Προηγ. χρήσεως 1999	
	Αξία Κτήσεως	Αποσβέσεις	Αναπ. Αξία	Αναπ. Αξία	Αξία Κτήσεως	Αποσβέσεις	Αναπ. Αξία	Αναπ. Αξία		ΔΡΧ.	ΕΥΡΩ	ΔΡΧ.	ΕΥΡΩ
Β. ΕΞΟΔΑ ΕΓΚΑΤΑΣΤΑΣΕΩΣ									Α. ΙΔΙΑ ΚΕΦΑΛΑΙΑ				
2. Συναλλαγματικές διαφορές δανείων για κτήσεις παγίων στοιχείων	1.651.930.451	203.125.058	1.448.805.393	4.251.813.33	1.157.290.798	144.861.350	1.012.629.448	2.971.766.54	I. Κεφάλαιο Μετοχικό (Μετοχές 58.100.000 των 500 Δρχ.)	29.050.000.000	85.253.118.12	29.050.000.000	85.253.118.12
4. Λοιπά έξοδα πολυετούς αποσβέσεως	674.175.357	334.025.506	340.149.851	998.238.74	406.907.015	222.162.637	184.744.378	542.169.85	1. Καταβλημένο				
	2.326.105.808	537.150.564	1.788.955.244	5.250.052.07	1.564.197.813	366.823.987	1.197.373.826	3.513.936.39	III. Διαφορές αναπροσαρμογής-επιχορηγήσεις επενδύσεων				
Γ. ΠΑΓΙΟ ΕΝΕΡΓΗΤΙΚΟ									3. Επιχορηγήσεις επενδύσεων Πάγιου Ενεργητικού	82.869.242	243.196.60	0	0,00
I. Ανώματες Ακινήτοποιήσεις										82.869.242	243.196.60	0	0,00
2. Παραχωρήσεις & δικαιώματα βιομηχανικής ιδιοκτησίας	28.943.638	24.503.481	4.440.157	13.030.54	28.256.760	21.040.879	7.215.881	21.176.47	IV. Αποθεματικά κεφάλαια				
	28.943.638	24.503.481	4.440.157	13.030.54	28.256.760	21.040.879	7.215.881	21.176.47	1. Τακτικά αποθεματικά	446.388.925	1.310.018.86	298.415.725	875.761.48
II. Ενώματες Ακινήτοποιήσεις									4. Έκτακτα αποθεματικά	12.542.026.408	36.807.120.79	13.014.593.922	38.193.966.02
3. Κτίρια & τεχνικά έργα	87.614.191	38.694.571	48.919.620	143.564.55	84.947.721	28.335.343	56.612.378	166.140.51	5. Αφορολόγητα αποθεματικά ειδικών διατάξεων νόμων	0	0,00	100.919.278	296.168.09
4. Μηχανήματα - Τεχνικές εγκαταστάσεις	41.536.250	1.275.207	40.261.043	118.154.20	0	0	0	0,00		0	0,00	100.919.278	296.168.09
5β. Πλοία	88.763.427.762	6.185.861.003	82.577.566.759	242.340.621,45	88.763.427.762	4.477.478.914	84.285.948.848	247.354.215,25		12.988.415.333	38.117.139.65	13.413.928.925	39.365.895.59
6. Έπιπλα & λοιπά εξοπλισμός	952.119.128	362.070.347	590.048.781	1.731.617,85	386.200.757	239.990.040	146.210.717	429.085,01	V. Αποτελέσματα εις νέο				
7. Ακινήτοποιήσεις υπό εκτέλεση & προκ/ές	21.335.774.752	0	21.335.774.752	62.614.159,21	7.986.696.128	0	7.986.696.128	23.438.579,98	Υπόλοιπο κερδίων εις νέο	9.454.896.565	27.747.312,00	5.055.583.622	14.836.635,72
	111.180.472.083	6.587.901.128	104.592.570.955	306.948.117,26	97.221.272.368	4.745.804.297	92.475.468,071	271.388.020,75	Σύνολο Ιδίων Κεφαλαίων (ΑΙ+ΑΙΙΙ+ΑΙΥ+ΑΥ)	51.576.181.140	151.360.766,37	47.519.512.547	139.455.649,43
Σύνολο Ακινήτοποιήσεων (Γ Ι+Γ ΙΙ)	111.209.415.721	6.612.404.609	104.597.011,112	306.961.147,80	97.249.529.128	4.766.845.176	92.482.683,952	271.409.197,22					
III. Συμμετοχές & άλλες μακρο/σμες χρηματοοικονομικές απαιτήσεις									Β. ΠΡΟΒΛΕΨΕΙΣ ΓΙΑ ΚΙΝΔΥΝΟΥΣ & ΕΞΟΔΑ				
7. Λοιπές μακρο/σμες απαιτήσεις			1.861.300	5.462,36			1.544.000	4.531,18	1. Προβλέψεις για αποζημίωση προσωπικού λόγω εξόδου από την υπηρεσία	52.535.468	154.175,99	39.645.434	116.347,57
			1.861.300	5.462,36			1.544.000	4.531,18	2. Λοιπές Προβλέψεις	260.090.582	763.288,58	666.141.255	1.954.926,65
Σύνολο Παγίου Ενεργητικού (Γ Ι+Γ ΙΙ+Γ ΙΙΙ)			104.598.872,412	306.966.610,16			92.484.227,952	271.413.728,40		312.626.050	917.464,57	705.786.689	2.071.274,22
Δ. ΚΥΚΛΟΦΟΡΟΥΝ ΕΝΕΡΓΗΤΙΚΟ									Γ. ΥΠΟΧΡΕΩΣΕΙΣ				
I. Αποθέματα									1. Μακροπρόθεσμες Υποχρεώσεις				
1. Αποθέματα πλοίων			388.492.234	1.140.109,27			379.838.696	1.114.713,71	2. Δάνεια Τραπεζών	47.587.255.823	139.654.455,83	51.433.136.855	150.940.973,90
			388.492.234	1.140.109,27			379.838.696	1.114.713,71		47.587.255.823	139.654.455,83	51.433.136.855	150.940.973,90
II. Απαιτήσεις									1. Βραχυπρόθεσμες Υποχρεώσεις				
1. Πελάτες			3.635.334.320	10.668.626,03			2.249.503.337	6.601.623,88	1. Προμηθευτές	1.766.609.072	5.184.472,70	1.052.974.152	3.090.166,26
2. Γραμμάτια εισπρακτέα			26.913.200	78.982,25			4.500.000	13.206,16	3. Τράπεζες λογαριασμοί βραχ/σμων υποχρεώσεων	5.100.000.000	14.966.984,59	0	0,00
3α. Επιταγές εισπρακτέες			597.173.203	1.752.525,91			973.545.377	2.857.066,40	6. Ασφαλιστικοί Οργανισμοί	352.505.151	1.034.497,88	284.960.787	836.275,24
10. Επισφαλείς-Επίδοκοι πελάτες & χρεώστες Μείων: Προβλέψεις	131.078.647	0	0	0,00	114.990.048	0	0	0,00	7. Μακροπρόθεσμες υποχρεώσεις πληρωτέες στην επόμενη χρήση	166.731.253	489.306,69	141.042.259	413.917,12
Μείων: Προβλέψεις	-131.078.647	0	0	0,00	-114.990.048	0	0	0,00	10. Μερίσματα πληρωτέα	4.977.208.502	14.606.628,03	4.870.085.700	14.292.254,43
11. Χρεώστες διάφοροι			1.599.077.991	4.692.818,76			1.849.592.349	5.428.003,96	11. Πιστωτές διάφοροι	4.546.551.069	13.342.776,43	1.206.571.024	3.540.927,44
12. Λογ/σμοί διαχειρίσεως προκ/ών & πιστώσεων			31.329.365	91.942,38			27.856.307	81.749,98		2.209.138.740	6.483.165,78	170.265.994	499.680,10
			5.889.828,079	17.284.895,33			5.104.997,370	14.981.650,38	Σύνολο Υποχρεώσεων (Γ Ι+Γ ΙΙ)	19.118.743.787	56.107.832,10	7.725.899.916	22.673.220,59
			10.546.131,602	30.949.762,60			14.219.878,013	41.731.116,69		66.705.999.610	195.762.287,93	59.159.036.771	173.614.194,49
Σύνολο Κυκλοφορούντος Ενεργητικού (ΔΙ+ΔΙΙ+ΔΙΥ)			10.546.131,602	30.949.762,60			14.219.878,013	41.731.116,69	Δ. ΜΕΤΑΒΑΤΙΚΟ ΛΟΓ/ΣΜΟ ΠΑΘΗΤΙΚΟ				
Ε. ΜΕΤΑΒΑΤΙΚΟ ΛΟΓ/ΣΜΟ ΕΝΕΡΓΗΤΙΚΟ									1. Έσοδα επόμενων χρήσεων	235.655.082	691.577,64	168.578.147	494.726,77
1. Έξοδα επόμενων χρήσεων			220.605.707	647.412,20			361.138.753	1.059.834,93	2. Έξοδα χρήσεως δουλεμμένα	1.339.354.479	3.930.607,42	763.897.257	2.241.224,53
2. Έσοδα χρήσεως εισπρακτέα			3.495.387.190	10.257.922,79			53.349.845	156.565,95	3. Λοιποί μεταβατικοί λογ/σμοί Παθητικού	480.323.076	1.409.605,51	0	0,00
3. Λοιποί μεταβατικοί λογ/σμοί Ενεργητικού			187.282	549,629			643,022	1.887,08		2.055.332.637	6.031.790,57	932.275.404	2.735.951,30
			3.716.180,179	10.905.884,61			415.131.620	1.218.287,96	ΓΕΝΙΚΟ ΣΥΝΟΛΟ ΠΑΘΗΤΙΚΟ (Α+Β+Γ+Δ)	120.650.139.437	354.072.309,44	108.316.611.411	317.877.069,44
ΓΕΝΙΚΟ ΣΥΝΟΛΟ ΕΝΕΡΓΗΤΙΚΟ (Β+Γ+Δ+Ε)			120.650.139,437	354.072.309,44			108.316.611,411	317.877.069,44	ΛΟΓ/ΣΜΟΙ ΤΑΞΕΩΣ ΠΙΣΤΩΤΙΚΟ				
ΛΟΓ/ΣΜΟΙ ΤΑΞΕΩΣ ΧΡΕΩΣΤΙΚΟ									4. Λοιποί λογαριασμοί τόξεως	155.515.300	456.391,20	2.820.300	8.276,74
4. Λοιποί λογαριασμοί τόξεως			155.515.300	456.391,20			2.820.300	8.276,74		155.515.300	456.391,20	2.820.300	8.276,74

ΚΑΤΑΣΤΑΣΗ ΕΝΟΠΙΩΜΕΝΟΥ ΛΟΓΑΡΙΑΣΜΟΥ ΑΠΟΤΕΛΕΣΜΑΤΩΝ ΧΡΗΣΕΩΣ 31ης ΔΕΚΕΜΒΡΙΟΥ 2000 (1 ΙΑΝΟΥΑΡΙΟΥ - 31 ΔΕΚΕΜΒΡΙΟΥ 2000)					
I. ΑΠΟΤΕΛΕΣΜΑΤΑ ΕΚΜΕΤΑΛΛΕΥΣΕΩΣ	Ποσά Κλειομένης χρήσεως 2000		Ποσά Προηγούμενης χρήσεως 1999		
	ΔΡΧ.	ΕΥΡΩ	ΔΡΧ.	ΕΥΡΩ	
Κύκλος εργασιών (πωλήσεις)	33.353.089,018	97.881.405,78	29.589.589,715	86.836.653,60	
Μειών: Κόστος πωλήσεων	18.834.973,329	55.275.050,12	13.934.881,026	40.894.735,22	
Μικτά αποτελέσματα (κέρδη) εκμεταλλεύσεως	14.518.115,689	42.606.355,66	15.654.708,689	45.941.918,38	
Πλέον: Άλλα έσοδα εκμεταλλεύσεως	115.962,526	340.315,56	37.797,933	110.925,70	
Σύνολο	14.634.078,215	42.946.671,22	15.692.506,622	46.052.844,08	
ΜΕΙΟΝ: 1. Έξοδα διοικητικής λειτουργίας	1.847.168,459		1.377.327,357		
3. Έξοδα λειτουργίας διαθήσεως	5.093.492,717	6.940.661,176	4.262.330,197	5.639.657,554	16.550.719,16
Μερικά αποτελέσματα (κέρδη) εκμεταλλεύσεως	7.693.417,039	20.368.778,21	10.052.849,068	29.502.124,92	
ΠΛΕΟΝ (ή μειών):					
3. Κέρδη πωλήσεως συμίχων & χρεογράφων	0		73.155,192		
4. Πατωτικό τόκοι & συναφή έσοδα	260.751,090	260.751,090	347.993,980	1.021.258,93	
Μειών:					
3. Χρεωστικοί τόκοι & συναφή έξοδα	2.502.396,816	2.502.396,816	2.051.929,806	6.021.804,27	
Ολικά αποτελέσματα (κέρδη) εκμεταλλεύσεως	5.451.771,313	15.999.328,88	8.348.913,242	24.501.579,58	
II. ΠΛΕΟΝ ή ΜΕΙΟΝ: Έκτακτα αποτελέσματα					
1. Έκτακτα & ανόργανα έσοδα	3.615.098,757		260.326,447		
3. Έσοδα προηγούμενων χρήσεων	299.606		2.757.527		
4. Έσοδα από προβλέψεις προηγούμενων χρήσεων	4.960,110	3.620.358,473	186.714,890	449.798,864	1.320.026,01
Μειών:					
1. Έκτακτα & ανόργανα έξοδα	240.177,161		200.038,706		
2. Έκτακτες ζημιές	0		681.270		
3. Έξοδα προηγούμενων χρήσεων	13.862,275		17.533,611		
4. Προβλέψεις για έκτακτους κινδύνους	0	254.039,436	0	218.253,587	640.509,43
Οργανικά & έκτακτα αποτελέσματα (κέρδη)	8.818.090,350	25.878.474,99	8.580.458,519	25.181.096,16	
ΜΕΙΟΝ: Σύνολο αποσβέσεων παγίων στοιχείων	1.957.422,302		1.861.287,940		
Μειών: Οι από αυτές ενσωματωμένες στο λειτουργικό κόστος	1.957.422,302	0	0	0,00	
ΚΑΘΑΡΑ ΕΝΟΠΙΩΜΕΝΑ ΑΠΟΤΕΛΕΣΜΑΤΑ (ΚΕΡΔΗ) ΧΡΗΣΕΩΣ	8.818.090,350	25.878.474,99	8.580.458,519	25.181.096,16	

Σημειώσεις

1. Στον Ισολογισμό και τα Αποτελέσματα Χρήσεως της 31/12/2000 ενοποιούνται με την μέθοδο της ολικής ενσωμάτωσης οι Εταιρίες: ΜΑΡΙΝ ΣΟΥΠΕΡΦΑΣΤ Ν.Ε., ΝΑΒΙΓΚΕΙΣΙΟΝ ΣΟΥΠΕΡΦΑΣΤ Ν.Ε., οι πλοιοκτήτριες εταιρίες των SUPERFAST I, II, III, IV, V, VI και SUPERFAST XI, XII, SUPERFAST FERRIES S.A., ΚΟΙΝΟΠΡΑΞΙΑ ΣΟΥΠΕΡΦΑΣΤ ΦΕΡΡΙΣ.
2. Ορισμένα στοιχεία του Ισολογισμού του 1999 έχουν αναπροσαρμοστεί με τα αντίστοιχα ποσά του 2000 ώστε να καταστούν συγκρίσιμα.
3. Οι βασικές Λογιστικές αρχές που ακολούθησαν οι εταιρίες για την κατάρτιση των Ισολογισμών είναι εκείνες που προβλέπονται από τις σχετικές διατάξεις του Κ.Ν. 2190/1920.
4. Ο αριθμός του απασχολούμενου προσωπικού είναι κατά μέσο όρο 507 άτομα.
5. Οι συμμετοχές αποτιμήθηκαν στην χαμηλότερη τιμή μεταξύ τρέχουσας και τιμής κτήσεως.
6. Επί των πλοίων του Ομίλου έχουν εγγραφεί Υποθήκες για ασφάλεια των Μακροπρόθεσμων έποχρεώσεων.
7. Το σύνολο του Κύκλου Εργασιών των Ενοποιημένων Αποτελεσμάτων ανήκει στην κατηγορία Οικονομικής Δραστηριότητας (ΣΤΑΚΟΔ 91) 61.10.
8. Για την μετατροπή των ποσών σε ΕΥΡΩ χρησιμοποιήθηκε ίδια ισοτιμία (1 ΕΥΡΩ= 340,75 Δρχ.) στις χρήσεις 1999 και 2000.

Ο ΠΡΟΕΔΡΟΣ
ΠΕΡΙΚΛΗΣ Σ. ΠΑΝΑΓΟΠΟΥΛΟΣ
Α.Δ.Τ. Α 313650

Βούλα, 19 Φεβρουαρίου 2001
Ο ΑΝΤΙΠΡΟΕΔΡΟΣ
ΑΛΕΞΑΝΔΡΟΣ Π. ΠΑΝΑΓΟΠΟΥΛΟΣ
Α.Δ.Τ. Ρ 033703

Ο ΟΙΚΟΝΟΜΙΚΟΣ ΔΙΕΥΘΥΝΤΗΣ
ΓΕΩΡΓΙΟΣ Β. ΚΑΡΥΔΗΣ
Α.Δ.Τ. Σ 190624

ΠΙΣΤΟΠΟΙΗΤΙΚΟ ΕΛΕΓΧΟΥ ΟΡΚΩΤΩΝ ΕΛΕΓΚΤΩΝ ΛΟΓΙΣΤΩΝ

Προς τους κ.κ. Μετόχους της Ανώνυμης Εταιρίας "ΣΟΥΠΕΡΦΑΣΤ ΦΕΡΡΙΣ ΝΑΥΤΙΛΙΑΚΗ Α.Ε." και των θυγατρικών της.

Ελέγξαμε, κατά τις διατάξεις του άρθρου 108 του Κ.Ν. 2190/1920, τον 7ο Ενοποιημένο Ισολογισμό και την Ενοποιημένη Κατάσταση Αποτελεσμάτων, καθώς και το σχετικό Προσάρτημα της "ΣΟΥΠΕΡΦΑΣΤ ΦΕΡΡΙΣ ΝΑΥΤΙΛΙΑΚΗ Α.Ε." και των θυγατρικών της για τη χρήση που έληξε την 31η Δεκεμβρίου 2000. Εφαρμόσαμε τις διαδικασίες που κρίναμε κατάλληλες για το σκοπό του ελέγχου μας, οι οποίες είναι σύμφωνες με τις αρχές και κανόνες ελεγκτικής που ακολουθεί το Σώμα Ορκωτών Ελεγκτών Λογιστών και επαληθεύσαμε τη συμφωνία του περιεχομένου της Ενοποιημένης Εκθέσεως Διαχειρίσεως με τις παραπάνω Ενοποιημένες Οικονομικές Καταστάσεις. Κατά τη γνώμη μας, οι Ενοποιημένες αυτές Οικονομικές Καταστάσεις έχουν καταρτιστεί σύμφωνα με τις διατάξεις του Κ.Ν. 2190/1920 και απεικονίζουν βάσει των σχετικών διατάξεων που ισχύουν και των λογιστικών αρχών και μεθόδων που εφαρμόζει η μητρική Εταιρία και οι οποίες έχουν γίνει γενικά παραδεκτές και δεν διαφέρουν από εκείνες που εφαρμόστηκαν στην προηγούμενη χρήση, την περιουσιακή διάρθρωση, την χρηματοοικονομική θέση και τα αποτελέσματα του συνόλου των επιχειρήσεων που περιλαμβάνονται στην ενοποίηση της 31ης Δεκεμβρίου 2000.

Αθήνα, 23 Φεβρουαρίου 2001
Οι Ορκωτοί Ελεγκτές Λογιστές
Άθως Στυλιανού
Α.Μ. ΣΟΕΛ 12311
DRM ΣΤΥΛΙΑΝΟΥ ΑΕ
Μέλος της RSM International

RSM

ΠΡΟΣΑΡΤΗΜΑ

ΕΝΟΠΟΙΗΜΕΝΩΝ ΟΙΚΟΝΟΜΙΚΩΝ ΚΑΤΑΣΤΑΣΕΩΝ ΤΗΣ "ΣΟΥΠΕΡΦΑΣΤ ΦΕΡΡΙΣ ΝΑΥΤΙΛΙΑΚΗ Α.Ε."

ΚΑΙ ΤΩΝ ΘΥΓΑΤΡΙΚΩΝ ΤΗΣ "SUPERFAST ENA INC.", "SUPERFAST DIO INC.", "MARIN ΣΟΥΠΕΡΦΑΣΤ Ν.Ε.", "ΝΑΒΙΓΚΕΙΣΟΝ ΣΟΥΠΕΡΦΑΣΤ Ν.Ε.", "SUPERFAST TRIA INC.", "SUPERFAST TESSERA INC.", "SUPERFAST PENTE INC.", "SUPERFAST EXI INC.", "SUPERFAST ENDEKA INC.", "SUPERFAST DODEKA INC.", "SUPERFAST FERRIES S.A." ΚΑΙ "ΚΟΙΝΟΠΡΑΞΙΑ ΣΟΥΠΕΡΦΑΣΤ ΦΕΡΡΙΣ"

ΤΗΣ 31ης ΔΕΚΕΜΒΡΙΟΥ 2000.

Σύμφωνα με τις διατάξεις του Ν. 2190/1920 και ειδικότερα τη διάταξη του άρθρου 107 και τις διατάξεις που το άρθρο αυτό παραπέμπει, παρέχουμε τις ακόλουθες πληροφορίες που αναφέρονται στις ενοποιημένες οικονομικές καταστάσεις.

1. ΠΛΗΡΟΦΟΡΙΑΚΑ ΣΤΟΙΧΕΙΑ ΣΧΕΤΙΚΑ ΜΕ ΤΙΣ ΕΤΑΙΡΙΕΣ ΠΟΥ ΕΝΟΠΙΩΗΘΚΑΝ.

1.1 Άρθρο 107, παρ. 1β - Πληροφοριακά στοιχεία για τις εταιρίες που ενοποιήθηκαν με τη μέθοδο της "ολικής ενσωμάτωσης".

Επωνυμία	Έδρα	Ποσοστό συμμετοχής μητρικής εταιρίας στο κεφάλαιο της θυγατρικής	Ποσοστό συμμετοχής ενοποιούμενων επιχειρήσεων εκτός της μητρικής προσώπων που ενεργούν για λογαριασμό των επιχειρήσεων αυτών	Σχέση που υπαγόρευε την ενοποίηση α) Σχέση μητρικής-θυγατρικής (άρθ. 5α) β) Ενίαία διεύθυνση ή ίδια διοικητικά κλπ. πρόσωπα (άρθρο 96, παρ. 1)
1. SUPERFAST ENA INC.	ΛΙΒΕΡΙΑ	100%	ΔΕΝ ΥΠΑΡΧΕΙ	(α)
2. SUPERFAST DIO INC.	ΛΙΒΕΡΙΑ	100%	ΔΕΝ ΥΠΑΡΧΕΙ	(α)
3. MARIN ΣΟΥΠΕΡΦΑΣΤ Ν.Ε.	ΒΟΥΛΑ	100%	ΔΕΝ ΥΠΑΡΧΕΙ	(α)
4. ΝΑΒΙΓΚΕΙΣΟΝ ΣΟΥΠΕΡΦΑΣΤ Ν.Ε.	ΒΟΥΛΑ	100%	ΔΕΝ ΥΠΑΡΧΕΙ	(α)
5. SUPERFAST TRIA INC.	ΛΙΒΕΡΙΑ	100%	ΔΕΝ ΥΠΑΡΧΕΙ	(α)
6. SUPERFAST TESSERA INC.	ΛΙΒΕΡΙΑ	100%	ΔΕΝ ΥΠΑΡΧΕΙ	(α)
7. SUPERFAST PENTE INC.	ΛΙΒΕΡΙΑ	100%	ΔΕΝ ΥΠΑΡΧΕΙ	(α)
8. SUPERFAST EXI INC.	ΛΙΒΕΡΙΑ	100%	ΔΕΝ ΥΠΑΡΧΕΙ	(α)
9. SUPERFAST ENDEKA INC.	ΛΙΒΕΡΙΑ	100%	ΔΕΝ ΥΠΑΡΧΕΙ	(α)

Επωνυμία	Έδρα	Ποσοστό συμμετοχής μητρικής εταιρίας στο κεφάλαιο της θυγατρικής	Ποσοστό συμμετοχής ενοποιούμενων επιχειρήσεων εκτός της μητρικής προσώπων που ενεργούν για λογαριασμό των επιχειρήσεων αυτών	Σχέση που υπαγόρευε την ενοποίηση α) Σχέση μητρικής-θυγατρικής (άρθ.42ε 5α) β) Ενιαία διεύθυνση ή ίδια διοικητικά κλπ. πρόσωπα (άρθρο 96, παρ. 1)
10. SUPERFAST DODEKA INC.	ΛΙΒΕΡΙΑ	100%	ΔΕΝ ΥΠΑΡΧΕΙ	(α)
11. SUPERFAST FERRIES S.A.	ΛΙΒΕΡΙΑ ΜΕ ΕΓΚΑΤΑ- ΣΤΑΣΗ ΣΤΗΝ ΕΛΛΑΔΑ	-	ΔΕΝ ΥΠΑΡΧΕΙ	(β)
12. ΚΟΙΝΟΠΡΑΞΙΑ ΣΟΥΠΕΡ-ΦΑΣΤ ΦΕΡΡΙΣ	ΒΟΥΛΑ	-	ΔΕΝ ΥΠΑΡΧΕΙ	(α)

1.2 Άρθρο 107, παρ. 1δ - Πληροφοριακά στοιχεία για τις εταιρίες που ενσωματώθηκαν με τη μέθοδο της "καθαρής θέσεως".

Δεν υπάρχουν εταιρίες που ενσωματώθηκαν με τη μέθοδο της "καθαρής θέσεως".

1.3 Άρθρο 107, παρ. 1γ και 97 - Πληροφοριακά στοιχεία για τις εταιρίες που δεν ενοποιήθηκαν ή δεν εμφανίστηκαν με τη μέθοδο της "καθαρής θέσεως", επειδή παρουσιάζουν επουσιώδες ενδιαφέρον.

Δεν υπάρχουν.

1.4 Άρθρο 107, παρ. 1γ και 98 - Πληροφοριακά στοιχεία για τις εταιρίες που δεν ενοποιήθηκαν, επειδή έχουν διαφορετικές δραστηριότητες από τις άλλες εταιρίες του ομίλου.

Δεν υπάρχουν εταιρίες που δεν ενοποιήθηκαν, λόγω διαφορετικής δραστηριότητας από τις άλλες εταιρίες του ομίλου.

1.5 Άρθρο 107, παρ. 1ε - Πληροφοριακά στοιχεία για τις εταιρίες εκείνες όπου οι ενοποιούμενες εταιρίες (ανωτέρω παρ. 1.1) και αυτές που εξαιρέθηκαν της ενοποίησης (ανωτέρω παρ. 1.3) κατέχουν άμεσα ή μέσω τρίτων συνολικό ποσό μεγαλύτερο από 10% του κεφαλαίου της.

Δεν υπάρχουν.

1.6 Άρθρο 104, παρ. 7 - Ημερομηνία κλεισίματος

Όλες οι ενοποιημένες οικονομικές καταστάσεις έχουν ημερομηνία κλεισίματος την ημερομηνία της μητρικής (31.12.2000).

1.7 Άρθρο 104, παρ. 9 - Μεταβολές στη σύνθεση του συνόλου των ενοποιούμενων επιχειρήσεων στη χρήση 2000.

Προστέθηκαν οι εταιρίες "SUPERFAST ENDEKA INC.", "SUPERFAST DODEKA INC.".

2. ΠΛΗΡΟΦΟΡΙΕΣ ΣΧΕΤΙΚΕΣ ΜΕ ΤΑ ΣΤΟΙΧΕΙΑ ΤΟΥ ΕΝΕΡΓΗΤΙΚΟΥ

2.1 Άρθρο 105, παρ. 3 και άρθρο 107, παρ. 1 - Αποτίμηση στοιχείων ενεργητικού των επιχειρήσεων που περιλήφθησαν στην ενοποίηση.

Τα στοιχεία του ενεργητικού όλων των επιχειρήσεων που περιλήφθησαν στην ενοποίηση έχουν αποτιμηθεί, σύμφωνα με τους κανόνες αποτίμησης του άρθρου 42, παρ. 14 και του άρθρου 43 χωρία καμιά παρέκκλιση.

3. ΠΛΗΡΟΦΟΡΙΕΣ ΣΧΕΤΙΚΕΣ ΜΕ ΤΙΣ ΥΠΟΧΡΕΩΣΕΙΣ ΚΑΙ ΠΡΟΒΛΕΨΕΙΣ

3.1 Άρθρο 107, παρ. 1στ - Μακροπρόθεσμες υποχρεώσεις πάνω από 5 έτη.

1. Δάνειο KFW αξίας	δρχ. 17.393.517.681.-
2. Δάνειο LEONIA/CHASE αξίας	δρχ. 35.170.946.644.- 52.564.464.325.-

3.2 Άρθρο 107, παρ. 1στ - Υποχρεώσεις καλυπτόμενες με εμπράγματα ασφάλειες

Υφίστανται οι παρακάτω υποθήκες:

Για τα πλοία SUPERFAST I και SUPERFAST II:

Πρώτη υποθήκη για το συνολικό ποσό των Γερμανικών Μάρκων 229.518.307 προς εξασφάλιση της συμβάσεως δανείου με την Γερμανική Τράπεζα KFW.

Για τα πλοία SUPERFAST III και SUPERFAST IV:

Έχουν εγγραφεί ναυτικές υποθήκες που αφορούν την πλοιοκτήτρια εταιρία SUPERFAST TRIA INC. για το ποσό των Ελληνικών Δραχμών 15.604.852.000.-, Γερμανικών Μάρκων 164.317.241,40.- και Ιταλικών Λιρετών 179.917.232.000.- υπέρ διαφόρων τραπεζών. Αντίστοιχα, για την πλοιοκτήτρια εταιρία SUPERFAST TESSERA INC. έχουν εγγραφεί ναυτικές υποθήκες για το ποσό των Ελληνικών Δραχμών 15.620.584.000, Γερμανικών Μάρκων 164.317.241,40.- και Ιταλικών Λιρετών 179.985.784.000.-

Δεύτερη υποθήκη υπέρ της τράπεζας CHASE MANHATTAN BANK N.A. για την εξασφάλιση σύμβασης ανταλλαγής νομισμάτων για το ποσό των Γερμανικών Μάρκων 238.542.554 πλέον τόκων.

Σημειώνεται ότι κατά την συνήθη πρακτική των ναυτιλιακών δανείων, το ποσό της εγγεγραμμένης υποθήκης αντιπροσωπεύει το πραγματικό ποσό του δανείου πλέον ενός ποσοστού για την κάλυψη τυχόν τόκων υπερημερίας και άλλων εξόδων.

3.3 Άρθρο 107, παρ. 1ζ - Υποχρεώσεις που αναλήφθηκαν και δεν εμφανίζονται στον ενοποιημένο ισολογισμό.

Δεν υπάρχουν.

3.4 Άρθρο 107, παρ. 1α - Πιθανές οφειλές σημαντικών ποσών φόρων και ποσά φόρων που ενδεχομένως να προκύψουν σε βάρος της κλεισμένης και των προηγούμενων χρήσεων που δεν εμφανίζονται στις υποχρεώσεις και τις προβλέψεις.

Οι Εταιρίες του Ομίλου έχουν ελεγχθεί φορολογικά ως ακολούθως:

- ΣΟΥΠΕΡΦΑΣΤ ΦΕΡΡΙΣ ΝΑΥΤΙΛΙΑΚΗ Α.Ε.: Έως και τη χρήση 1999

Οι υπόλοιπες ενοποιημένες εταιρίες έχουν υποστεί προσωρινό έλεγχο μέχρι και τη χρήση 1999.

3.5 Άρθρο 104, παρ. 7 - Σημαντικά γεγονότα στην περίοδο μεταξύ της ημερομηνίας κλεισίματος των ισολογισμών των ενοποιούμενων εταιριών και της ημερομηνίας κατατίσεως των ενοποιημένων οικονομικών καταστάσεων.

Δεν έγιναν.

4. ΠΛΗΡΟΦΟΡΙΕΣ ΣΧΕΤΙΚΕΣ ΜΕ ΤΑ ΑΠΟΤΕΛΕΣΜΑΤΑ

4.1 Άρθρο 107, παρ. 1η

Ο ενοποιημένος κύκλος εργασιών ανέρχεται σε δρχ. 33.353.089.018.

Αναλύεται κατά κατηγορίες δραστηριοτήτων και γεωγραφικές περιοχές ως εξής:

Αφορά ναύλους και έσοδα από πωλήσεις επί των πλοίων και προέρχονται από τη σύνδεση Ελλάδας - Ιταλίας.

4.2 Άρθρο 107, παρ. 1θ

Ο μέσος όρος του προσωπικού που απασχολήθηκε στη διάρκεια το 2000 από τις ενοποιημένες επιχειρήσεις, κατά κατηγορίες έχει ως εξής:

Έμμισθοι	Διοικητικό Προσωπικό:	105
	Πληρώματα:	402

Οι αποδοχές και τα λοιπά έξοδα προσωπικού έχουν ως εξής:

Διοικητικό Προσωπικό	
Αποδοχές:	739.301.478
Εργοδοτικές Εισφορές:	181.834.554

Πληρώματα	
Αποδοχές:	4.125.575.380
Εργοδοτικές Εισφορές:	344.291.145

4.3 Άρθρο 105, παρ. 5

Δε διενεργήθηκαν από τις Ενοποιημένες Εταιρίες πρόσθετες αποσβέσεις.

4.4 Άρθρο 107, παρ. 1β

Ποσά που καταβλήθηκαν μέσα στη χρήση για αμοιβές στα μέλη των διοικητικών, διαχειριστικών και εποπτικών οργάνων της μητρικής εταιρίας για την άσκηση των καθηκόντων τους, τόσο στη μητρική όσο και στις θυγατρικές επιχειρήσεις, καθώς και τυχόν υποχρεώσεις για αποζημιώσεις αυτών λόγω εξόδου τους από την υπηρεσία.

Καταβλήθηκε μέσα στη χρήση ως αμοιβές στα μέλη διοικητικών, διαχειριστικών και εποπτικών οργάνων της μητρικής εταιρίας για την άσκηση των καθηκόντων τους στη μητρική, ποσό δρχ. 19.250.000.

**5. ΠΑΡΕΚΚΛΙΣΕΙΣ ΑΠΟ ΤΗΝ ΚΕΙΜΕΝΗ ΝΟΜΟΘΕΣΙΑ
(Άρθρο 101 έως 107, παρ. 1 και 2)**

5.1 Άρθρο 100 παρ. 5 - Παρεκκλίσεις από τα όσα προβλέπονται από τις διατάξεις των άρθρων 101 έως 107, παρ. 1 και 2.

Σύμφωνα με την διάταξη του άρθρου 103 παρ. 3, το σύνολο των θετικών και των αρνητικών διαφορών ενοποιήσεων, είναι μηδέν.

5.2 Άρθρο 104 παρ. 4 - Απάλειψη των αποτελεσμάτων (κερδών ή ζημιών) που προέκυψαν από συναλλαγές μεταξύ των εταιριών που ενοποιήθηκαν.

Δόθηκαν από την ΜΑΡΙΝ ΣΟΥΠΕΡΦΑΣΤ Ν.Ε. και ΝΑΒΙΓΚΕΙΣΟΝ ΣΟΥΠΕΡΦΑΣΤ Ν.Ε. στην ΣΟΥΠΕΡΦΑΣΤ ΦΕΡΡΙΣ ΝΑΥΤΙΛΙΑΚΗ Α.Ε. το ποσό των δρχ. 5.000.000.000.- (από 2.500.000.000.- η κάθε μία) ως μέροςμα προηγούμενων χρήσεων.

5.3 Άρθρο 107, παρ. 1δ - Άλλες πληροφορίες από ειδικές διατάξεις της ισχύουσας νομοθεσίας οι οποίες κρίνονται αναγκαίες και άλλες πληροφορίες για την αρτιότερη πληροφόρηση των ενδιαφερομένων για τις εταιρίες που ενοποιήθηκαν με τη μέθοδο της "ολικής ενσωμάτωσης" καθώς και για αυτές που εμφανίστηκαν με τη μέθοδο της "καθαρής θέσης".

Δεν προβλέπονται.

6. ΛΟΙΠΕΣ ΠΛΗΡΟΦΟΡΙΕΣ

6.1 Αναμορφώσεις κονδυλίων της προηγούμενης χρήσης για να καταστούν συγκρίσιμα με τα κονδύλια της κλεισμένης χρήσης.

Έγιναν αναμορφώσεις κονδυλίων της χρήσης 1999 όπου απαιτήθηκε.

Ο ΠΡΟΕΔΡΟΣ

Ο ΑΝΤΙΠΡΟΕΔΡΟΣ

Ο ΟΙΚΟΝ. ΔΙΕΥΘΥΝΤΗΣ

Π. Σ. ΠΑΝΑΓΟΠΟΥΛΟΣ

Α.Π. ΠΑΝΑΓΟΠΟΥΛΟΣ

Γ. Β. ΚΑΡΥΔΗΣ

Βεβαιώνεται ότι το ανωτέρω προσάρτημα που αποτελείται από 6 σελίδες, είναι αυτό που αναφέρεται στο Πιστοποιητικό Ελέγχου που χορηγήσαμε με ημερομηνία 23.2.2001.

Αθήνα, 23 Φεβρουαρίου, 2001

Οι Ορκωτοί Ελεγκτές Λογιστές

Άθως Στυλιανού
Α.Μ. ΣΟΕΛ 12311
DRM ΣΤΥΛΙΑΝΟΥ Α.Ε.
Μέλος της RSM International



ΓΡΑΜΜΕΣ ΣΤΡΙΝΤΖΗ ΝΑΥΤΙΛΙΑΚΗ Α.Ε. - ΟΜΙΛΟΣ ΕΤΑΙΡΙΩΝ

8ος ΕΝΟΠΙΩΜΕΝΟΣ ΙΣΟΛΟΓΙΣΜΟΣ ΤΗΣ 31ης ΔΕΚΕΜΒΡΙΟΥ 2000 - (1 ΙΑΝΟΥΑΡΙΟΥ - 31 ΔΕΚΕΜΒΡΙΟΥ 2000) ΑΡ.Μ.Α.Ε. 27574/06/Β/92/34

ΕΝΕΡΓΗΤΙΚΟ	Ποσά Κλειομένης χρήσεως 2000				Ποσά Προηγούμενης χρήσεως 1999			
	Αξία Κτήσ.	Αποσβέσεις	Αναπ. Αξία ΔΡΧ.	ΕΥΡΩ	Αξία Κτήσ.	Αποσβέσεις	Αναπ. Αξία ΔΡΧ.	ΕΥΡΩ
Β. ΕΞΟΔΑ ΕΓΚΑΤΑΣΤΑΣΕΩΣ								
2. Συναλλαγματικές διαφορές δανείων για κτήσεις παγίων στοιχείων	3.519.603.501	(2.994.579.663)	525.023.838	1.540.788,96	3.813.405.103	(2.006.788.281)	1.806.616.822	5.301.883,56
3. Τόκοι δανείων κατασκή/κής περιόδου	138.555.393	(76.450.637)	62.104.756	182.259,01	138.555.393	(66.450.637)	72.104.756	211.606,03
4. Λοιπά έξοδα εγκ/σεως	2.382.733.101	(2.280.408.439)	102.324.662	300.292,48	2.634.052.910	(1.003.787.499)	1.630.265.411	4.784.344,57
Σύνολο Εξόδων Εγκαταστάσεως	<u>6.040.891.995</u>	<u>(5.351.438.739)</u>	<u>689.453.256</u>	<u>2.023.340,45</u>	<u>6.586.013.406</u>	<u>(3.077.026.417)</u>	<u>3.508.986.989</u>	<u>10.297.834,16</u>
Γ. ΠΑΓΙΟ ΕΝΕΡΓΗΤΙΚΟ								
I. Ασωμάτες Ακίνητοποιήσεις								
2. Παραχωρήσεις και δικαιώματ βιομ/νικής ιδικτησίας	304.808.855	(262.879.411)	41.929.444	123.050,46	183.244.653	(3.254.931)	179.989.722	528.216,35
	<u>304.808.855</u>	<u>(262.879.411)</u>	<u>41.929.444</u>	<u>123.050,46</u>	<u>183.244.653</u>	<u>(3.254.931)</u>	<u>179.989.722</u>	<u>528.216,35</u>
II. Ενώματες Ακίνητοποιήσεις								
3. Κτίρια & τεχνικά έργα	359.147.768	(111.097.874)	248.049.894	727.952,73	359.147.768	(66.559.364)	292.588.404	858.660,03
5α. Πλοία	143.517.619.655	(18.295.808.844)	125.221.810.811	367.488.806,49	56.819.306.035	(6.400.587.859)	50.418.718.176	147.963.956,50
5β. Λοιπά Μεταφορικά μέσα	12.861.688	(8.744.373)	3.917.315	11.496,16	21.161.688	(5.968.147)	15.193.541	44.588,53
6. Έπιπλα & λοιπές εξοπλισματ	589.625.720	(191.193.135)	398.432.585	1.169.281,25	264.492.911	(96.188.713)	166.304.198	488.053,41
7. Ακινήτ/σεις υπό εκτέλεση & προκαταβολές κτήσεις παγίων	7.041.141.971	----	7.041.141.971	20.663.659,49	34.224.283.139	----	34.224.283.139	100.438.101,66
Σύνολο Ακίνητοποιήσεων (Γ+Γ II)	<u>151.520.196.802</u>	<u>(18.606.844.226)</u>	<u>132.913.352.576</u>	<u>390.061.196,12</u>	<u>91.688.391.541</u>	<u>(6.571.304.083)</u>	<u>85.117.087.458</u>	<u>249.793.360,13</u>
	<u>151.825.005.657</u>	<u>(18.869.723.637)</u>	<u>132.955.282.020</u>	<u>390.184.246,58</u>	<u>91.871.636.194</u>	<u>(6.574.559.014)</u>	<u>85.297.077.180</u>	<u>250.321.576,48</u>
III. Συμμετοχές & άλλες μακρ/σμες χρηματοοικονομικές απαιτήσεις								
1. Συμμετοχές σε συνδεδεμένες επιχ/σεις			390.170.031	1.145.033,11			----	----
7. Λοιπές μακρ/σμες απαιτήσεις			7.787.380	22.853,65			5.927.380	17.395,10
			<u>397.957.411</u>	<u>1.167.886,76</u>			<u>5.927.380</u>	<u>17.395,10</u>
Σύνολο Παγίων Ενεργητικού (Γ+Γ II+Γ III)			<u>133.353.239.431</u>	<u>391.352.133,34</u>			<u>85.303.004.560</u>	<u>250.338.971,59</u>
Δ. ΚΥΚΛΟΦΟΡΩΝ ΕΝΕΡΓΗΤΙΚΟ								
I. Αποθέματα								
1. Αποθέματα πλοίων			<u>862.782.269</u>	<u>2.532.009,59</u>			<u>723.695.973</u>	<u>2.123.832,64</u>
II. Απαιτήσεις								
1. Πελάτες			4.748.201.348	13.934.560,08			3.447.730.431	10.118.064,36
3α. Επιταγές εισπρακτέες			1.870.556.726	5.489.528,18			1.667.153.596	4.892.600,43
3β. Επιταγές σε καθυστέρηση			483.068.510	1.417.662,54			20.873.268	61.256,84
5. Βραχυπρόθεσμες απαιτήσεις από κοινοπραξίες			----	----			19.960.290	58.577,52
9. Μακροπρόθεσμες απαιτήσεις εισπρακτέες στην επόμενη χρήση			115.000.000	337.490,83			206.523.000	606.083,64
10. Επισφαλείς-Επίδοχοι πελάτες & χρεώστες Μισών - Προβλέψεις		220.517.966	10.260.593	30.111,79		220.517.966	10.260.593	30.111,79
		(210.257.373)	881.883.533	2.588.066,13		(210.257.373)	631.751.968	1.860.534,02
11. Χρεώστες διάφοροι			336.362.296	987.123,39			66.683.108	195.695,11
12. Λογ/σμοί διαχ/σεως προκ/λών & πιστώσεων			<u>8.445.333.006</u>	<u>24.784.542,94</u>			<u>5.970.936.254</u>	<u>17.522.923,71</u>
III. Χρεόγραφα								
3. Λοιπά χρεόγραφα			26.413.034	77.514,41			26.413.034	77.514,41
IV. Διαθέσιμα								
1. Ταμείο			10.797.331	31.686,96			14.136.973	41.487,82
3. Καταθέσεις όψεως & προθεσμίας			19.113.883.578	56.093.568,83			6.638.638.930	19.482.432,66
			<u>19.124.880.909</u>	<u>56.125.255,79</u>			<u>6.652.775.903</u>	<u>19.523.920,48</u>
Σύνολο Κυκλοφ/των Ενεργητικού (Δ+ΔII+ΔIII+ΔIV)			<u>28.459.209.218</u>	<u>83.519.322,73</u>			<u>13.373.821.164</u>	<u>39.248.191,24</u>
Ε. ΜΕΤ/ΚΟΙ ΛΟΓ/ΣΜΟΙ ΕΝΕΡΓΗΤΙΚΟΥ								
1. Εξόδα επομένων χρήσεων			1.601.904.282	4.701.113,08			920.991.165	2.702.835,41
2. Έσοδα χρήσεως εισπρακτέα			----	----			18.967.803	55.664,87
			<u>1.601.904.282</u>	<u>4.701.113,08</u>			<u>939.958.968</u>	<u>2.758.500,28</u>
Σύνολο Μετ/κοι Λογ/σμοι Ενεργητικού			<u>164.103.806.187</u>	<u>481.595.909,60</u>			<u>103.125.771.681</u>	<u>302.643.497,26</u>
ΓΕΝΙΚΟ ΣΥΝΟΛΟ ΕΝΕΡΓΗΤΙΚΟΥ (Β+Γ+Δ+Ε)								
ΛΟΓ/ΣΜΟΙ ΤΑΞΕΩΣ ΧΡΕΩΣΤΙΚΟΥ								
2. Χρεωστικοί λογ/σμοί εγγυήσεων & εμπράγματων ασφαλειών			<u>36.244.315.932</u>	<u>106.366.297,67</u>			<u>29.531.575.248</u>	<u>86.666.398,38</u>
ΠΑΘΗΤΙΚΟ								
A. ΙΔΙΑ ΚΕΦΑΛΑΙΑ								
I. Καθάριο Μετοχικό								
1. Καταβλημένο (105.000.000 αν. μετοχές των 500 δραχ.)	52.500.000.000	154.071.900,22	37.125.616.000	108.952.651,50				
II. Διαφορές από έκδοση μετοχών υπέρ το όριο	28.120.497.200	82.525.303,60	15.820.990.000	46.429.904,62				
III. Διαφορές αναπροσαρμογής-Επιχορηγήσεις επενδύσεων								
3. Επιχορηγ/σεις επενδύσεων ενεργητικού	130.198.133	382.092,83	130.198.133	382.092,83				
IV. Αποθεματικά κεφάλαια								
1. Τακτικό αποθεματικό	802.486.118	2.355.058,31	802.163.021	2.354.110,11				
5. Ειδικό αποθεματικό ειδικών διατάξεων, Νόμων	4.443.188.566	13.039.438,20	3.441.160.508	10.098.783,59				
	<u>5.245.674.684</u>	<u>15.394.496,51</u>	<u>4.243.323.529</u>	<u>12.452.893,70</u>				
V. Αποτελέσματα εις νέο								
Υπόλοιπο κερδών χρήσεως εις νέο	828.201.488	2.430.525,28	163.514.114	479.865,34				
A1. Διαφορές Ενοποίησης	(1.006.792.592)	(2.954.637,10)	(6.836.855)	(20.064,14)				
A2. Διακρίματα μειοψηφίας	20.000.000	58.694,06	----	----				
Σύνολο Ιδίων Κεφαλαίων (A1+A2)	<u>85.837.778.913</u>	<u>251.908.375,40</u>	<u>57.476.804.921</u>	<u>168.677.343,85</u>				
B. ΠΡΟΒΛΕΨΕΙΣ ΓΙΑ ΚΙΝΔΥΝΟΥΣ & ΕΞΟΔΑ								
2. Λοιπές Προβλέψεις	106.823.161	313.494,23	60.994.737	179.001,44				
Γ. ΥΠΟΧΡΕΩΣΕΙΣ								
I. Μακροπρόθεσμες Υποχρεώσεις								
2. Δάνεια Τραπεζών	61.862.621.428	181.548.412,11	36.200.945.340	106.239.017,87				
II. Βραχυπρόθεσμες Υποχρεώσεις								
1. Προμηθευτές	3.860.611.473	11.329.747,54	1.537.738.021	4.512.804,17				
2α. Επιταγές πληρωτέες	1.189.727	3.491,50	84.760.174	248.745,93				
3. Τράπεζες Λογαριασμοί βραχ/σμων υποχρεώσεων	705.655.487	2.070.889,18	469.289.256	1.377.224,53				
5. Έσοχα μετ/κοι λογ/σμοί	418.547.538	1.228.312,66	797.492.144	2.340.402,48				
6. Ασφαλιστικοί Οργανισμοί	125.284.012	367.671,35	126.316.136	370.700,33				
7. Μακροπρόθεσμες υποχρεώσεις πληρωτέες στην επόμενη χρήση	8.054.913.314	23.638.777,15	4.215.114.981	12.370.110,00				
10. Μερίσματα πληρωτέα	8.560.440	25.122,35	1.255.307.120	3.683.953,40				
11. Πιστωτές διάφοροι	442.412.418	1.298.348,99	522.348.022	1.532.936,23				
Σύνολο Υποχρεώσεων (Γ+Γ II)	<u>75.479.795.837</u>	<u>221.510.772,83</u>	<u>45.209.311.194</u>	<u>132.675.894,94</u>				
Δ. ΜΕΤ/ΚΟΙ ΛΟΓ/ΣΜΟΙ ΠΑΘΗΤΙΚΟΥ								
2. Έξοδα χρήσεως δουλευμένα	1.050.181.544	3.081.970,78	307.406.359	902.146,32				
3. Λοιποί μετ/κοι λογ/σμοί	1.629.226.732	4.781.296,35	71.254.470	209.110,71				
	<u>2.679.408.276</u>	<u>7.863.267,13</u>	<u>378.660.829</u>	<u>1.111.257,03</u>				
ΓΕΝΙΚΟ ΣΥΝΟΛΟ ΠΑΘΗΤΙΚΟΥ (A+B+Γ+Δ)	164.103.806.187	481.595.909,60	103.125.771.681	302.643.497,26				
ΛΟΓ/ΣΜΟΙ ΤΑΞΕΩΣ ΠΙΣΤΩΤΙΚΟΥ								
2. Πιστωτικοί λογ/σμοί εγγυήσεων & εμπράγματων ασφαλειών	36.244.315.932	106.366.297,67	29.531.575.248	86.666.398,38				

	ΕΠΙΧΕΙΡΗΣΙΑΚΑ ΑΠΟΤΕΛΕΣΜΑΤΑ ΚΑΤΑΣΤΑΣΗ ΛΟΓΙΣΜΩΝ ΑΠΟΤΥΧΙΩΝ ΧΡΗΣΕΩΣ 31ης ΔΕΚΕΜΒΡΙΟΥ 2000 (1 ΙΑΝΟΥΑΡΙΟΥ - 31 ΔΕΚΕΜΒΡΙΟΥ 2000)		Ποσά Προηγούμενης χρήσεως 1999	
	ΔΡΧ.	ΕΥΡΩ.	ΔΡΧ.	ΕΥΡΩ.
1. ΑΠΟΤΕΛΕΣΜΑΤΑ ΕΚΜΕΤΑΛΕΥΣΗΣ				
Κύριος εργασιών (πωλήσεις)	33.293.672.620	99.555.659.653	28.752.009.983	79.699.132.419
Μειών: Κόστος πωληθέντων	29.718.971.826	78.149.660.665	9.651.929.959	27.185.393.036
Μικτά αποτελέσματα (κερφή/ζημιές) εκμίσθωσης	7.485.510.679	21.146.032.990	7.100.282.709	20.889.917.40
Πλέον: Άλλα έσοδα εκμεταλλεύσεως				
Σύνολο				
ΜΕΙΩΝ: 1. Έσοδα δικαιτηρίων λειτουργίας	1.591.438.914		1.187.452.378	
2. Έσοδα λειτουργίας διαβάσεως	2.691.757.293		2.778.976.289	
Μερικά απαιτήτα (κερφή/ζημιές) εκμίσθωσης				
ΠΛΕΟΝ (ή ΜΕΙΩΝ):				
1. Έσοδα συμμετοχών	---		436.194.500	
2. Έσοδα χρεογράφων	---		1.110.358.998	
3. Χρεωστικοί τόκοι και συναφή έσοδα			545.694.745	
4. Πιστωτικοί τόκοι και συναφή έσοδα	789.394.306		2.032.118.243	
Μειών:				
2. Έξοδα και ζημιές συμμετοχών και χρεογράφων	---		4.004.560	
3. Χρεωστικοί τόκοι και συναφή έξοδα	3.135.132.011	6.884.045.115	1.951.340.564	5.266.892.598
4. Πιστωτικοί τόκοι και συναφή έξοδα	---	1.692.081.49	3.661.169.491	10.144.444.59
Οικία αποτελέσματα				
II. ΠΛΕΟΝ (ή ΜΕΙΩΝ): ΕΚΤΑΚΤΑ ΑΠΟΤΕΛΕΣΜΑΤΑ				
1. Έκτακτα και ανόργανα έσοδα	112.387.180		328.971.058	
2. Έκτακτα κέρδη	31.696.526		535.065.726	
3. Έσοδα από περιβλήσεις προσημ. χρήσεων	---		57.612.635	
Μειών:				
1. Έκτακτα και ανόργανα έξοδα	---		1.253.679.900	
2. Έκτακτες ζημιές	3.225.000		125.078	
3. Έξοδα προσημ. χρήσεων	---		295.478.984	
4. Προβλέψεις για έκτακτους κινδύνους	106.366.027	34.492.679	101.225.76	1.882.972.69
Οργανικά & έκτακτα απείρα (κερφή/ζημιές)	---		25.553.212	
Μειών: Σύνολο αποδόσεων παγίων στοιχείων	2.464.167.816	611.069.445	1.789.307.25	8.861.491.89
Μειών: Οι από αυτές ενσωματώσεις στο λειτουργικό κόστος	---		2.626.654.611	
ΚΑΘΑΡΑ ΑΠΟΤΥΧΙΑ (ΚΕΡΦΗ) ΧΡΗΣΕΩΣ ΠΡΟ ΦΟΡΩΝ				
	611.069.445	1.789.307.25	2.626.654.611	8.861.491.89

Περίοδος: 21 Φεβρουαρίου 2001
Ο ΕΠΙΤΕΛΕΜΕΝΟΣ ΣΥΜΒΟΥΛΟΣ

Ο ΠΡΟΕΔΡΟΣ ΤΟΥ Δ.Σ.
ΓΕΡΑΣΙΜΟΣ ΣΤΡΙΠΤΖΗΣ
Α.Δ.Τ. Α 072802

ΣΠΥΡΙΔΩΝ ΠΑΣΧΑΛΗΣ
Α.Δ.Τ. Ε 478214

Ο ΟΙΚΟΝΟΜΙΚΟΣ ΔΙΕΥΘΥΝΤΗΣ & ΔΙΕΥΘΥΝΤΗΣ ΛΟΓΙΣΤΗΡΙΟΥ

ΝΙΚΟΛΑΟΣ ΤΑΠΗΡΗΣ
Α.Δ.Τ. Ν 255899

ΠΙΣΤΟΠΟΙΗΤΙΚΟ ΕΛΕΓΧΟΣ ΟΡΚΗΤΟΣ ΕΛΕΓΚΤΗΣ - ΛΟΓΙΣΤΗΣ
ΠΙΣΤΟΠΟΙΗΤΙΚΟ ΤΩΝ ΑΝΑΘΕΤΑΜΕΝΩΝ ΕΤΑΙΡΕΙΩΝ ΓΡΑΜΜΕΣ ΣΤΡΙΠΤΖΗ ΗΛΥΠΙΛΛΑΚΗ Α.Ε. και των θυγατρικών της

Ελεγγόμε, κατά τις διατάξεις του άρθρου 108 του Κ.Ν. 2190/1920 τον δο ενοποιημένο λογιστικό και την ενοποιημένη κατάσταση αποτελεσμάτων, καθώς και το σχετικό Πρόσκληση της ΓΡΑΜΜΕΣ ΣΤΡΙΠΤΖΗ ΗΛΥΠΙΛΛΑΚΗ Α.Ε. και των θυγατρικών της για τη χρήση που έγινε την 31 Δεκεμβρίου 2000. Εφορμάσθη με τις διαδικασίες κατάλληλες για το σκοπό τον ελέγχου μας, οι οποίες είναι σύμφωνα με τις αρχές και κανόνες ελεγκτικής που ακολουθεί το Σώμα Ορκωτών Ελεγκτών - Λογιστών της ενοποιημένης Ελεγκτικής Διαχειρίσεως με τις παραπάνω ενοποιημένες οικονομικές καταστάσεις. Από τον έλεγχο μας αυτό προέκυψε τα εξής: Ο Όμιλος σε χρήση προ από το 1997, επικαλούμενος την φορολογική νομοθεσία (άρθρο 31 παρ. 1 περ. στ. Ν. 2238/1994), δεν λογίζετο αποδόσεις συνολικής αξίας Δρχ. 3.400 εκατ. Οι αποδόσεις αυτές καταγράφηκαν στο λογιστικό βιβλίο της εταιρείας ως έσοδα από πωλήσεις παγίων στοιχείων (1997-1998). Το πρόβλημα που επιβλήθηκε στον Όμιλο ανέγχετο σε Δρχ. 500 εκατ. περίπου, έναντι του οποίου δεν σχηματίστηκε πρόβλεψη επαρκή ο Όμιλος, μεταβίβει την ανωτέρω απόφαση και έχει ήδη προχωρήσει στο Ευρωπαϊκό Δικαστήριο. Η έκθεση της ανωτέρω υπόθεσης είναι προς το παρόν αβέβαιη. 3. Η μητρική εταιρεία και οι θυγατρικές της δεν έχουν ελεγχθεί από τις φορολογικές αρχές για τις χρήσεις 1993 - 2000 και ως εκ τούτου οι φορολογικές τους υποχρεώσεις δεν έχουν καταστεί οριστικές. Κατά τη γνώμη μας, αφού ληφθούν υπόψη οι παραπάνω παρατηρήσεις μας, οι ενοποιημένες αυτές οικονομικές καταστάσεις έχουν καταρτισθεί σύμφωνα με τις διατάξεις του Κ.Ν. 2190/1920 και απεικονίζουν βάσει των σχετικών διατάξεων που ισχύουν και μεθόδων που εφαρμόζει η μητρική εταιρεία και οι οποίες έχουν γίνει γενικά παραδεκτές και δεν διαφέρουν από εκείνες που εφαρμόστηκαν στην προηγούμενη χρήση, την περιουσιακή διάρθρωση, τη χρηματοοικονομική θέση και τα αποτελέσματα του συνόλου των επιχειρήσεων που περιλαμβάνονται στην ενοποίηση της 31 Δεκεμβρίου 2000.

Αθήνα, 27 Φεβρουαρίου 2001
ΟΙ ΟΡΚΗΤΟΙ ΕΛΕΓΚΤΕΣ - ΛΟΓΙΣΤΕΣ



Αθως Στυλιανού
Α.Μ. ΣΟΕΛ 12311
DRM ΣΤΥΛΙΑΝΟΥ Α.Ε.
Μέλος της PSM International

SUPERFAST EPTA INC.

ΙΣΟΛΟΓΙΣΜΟΣ ΤΗΣ 31ης ΔΕΚΕΜΒΡΙΟΥ 2000
3η ΕΤΑΙΡΙΚΗ ΧΡΗΣΗ (1 ΙΑΝΟΥΑΡΙΟΥ - 31 ΔΕΚΕΜΒΡΙΟΥ 2000) (ΣΕ ΔΡΑΧΜΕΣ)

ΕΝΕΡΓΗΤΙΚΟ	Ποσά κλειομ. χρήσης 2000	Ποσά προηγ. χρήσης 1999	ΠΑΘΗΤΙΚΟ	Ποσά κλειομ. χρήσης 2000	Ποσά προηγ. χρήσης 1999
Γ. ΠΑΓΙΟ ΕΝΕΡΓΗΤΙΚΟ			Α. ΙΔΙΑ ΚΕΦΑΛΑΙΑ		
II. Ενομήτες ακινητοποιήσεις			I. Κεφάλαιο Μετοχικό		
7. Ακινήτοποιήσεις υπό εκτέλεση & πρακ/λές	4.206.443.577	2.068.089.878	(1983 μετοχές χωρίς ονομ. αξία)		
Σύνολο Ακινήτοποιήσεων (ΓII)	4.206.443.577	2.068.089.878	1. Καταβλημένο	4.599.000.000	2.100.000.000
Σύνολο πάγιου ενεργητικού (ΓII)	4.206.443.577	2.068.089.878		4.599.000.000	2.100.000.000
Δ. ΚΥΚΛΟΦΟΡΟΥΝ ΕΝΕΡΓΗΤΙΚΟ			V. Αποτελέσματα εις νέο		
II. Απατήριες			Υπόλοιπο κερδών χρήσεως εις νέο	3.458.970	2.796.014
5. Βραχυπρόθεσμες απαιτήσεις κατά συνδ/νων επιχεισεων	1.088.826.941	440.466.920	Σύνολο ιδίων κεφαλαίων (ΑI + ΑV)	4.602.458.970	2.102.796.014
	1.088.826.941	440.466.920			
IV. Διαθέσιμα			B. ΠΡΟΒΛΕΨΕΙΣ ΓΙΑ ΚΙΝΔΥΝΟΥΣ ΚΑΙ ΕΞΟΔΑ		
3. Καταθέσεις όψεως και προθεσμίας	57.400.454	155.896	2. Λοιπές προβλέψεις	2.515.198	—
	57.400.454	155.896		2.515.198	—
Σύνολο κυκλοφορούντος ενεργητικού (ΔII+ΔIV)	1.146.227.395	440.622.816	Γ. ΥΠΟΧΡΕΩΣΕΙΣ		
	1.146.227.395	440.622.816	II. Βραχυπρόθεσμες υποχρεώσεις		
E. ΜΕΤΑΒΑΤΙΚΟΙ ΛΟΓΑΡΙΑΣΜΟΙ ΕΝΕΡΓΗΤΙΚΟΥ			8. Υποχρεώσεις προς συνδ/νες επιχεισεις	754.728.281	417.916.680
2. Έσοδα χρήσεως εισπρακτέα	7.031.477	12.000.000	Σύνολο υποχρεώσεων (ΓII)	754.728.281	417.916.680
	7.031.477	12.000.000			
ΓΕΝΙΚΟ ΣΥΝΟΛΟ ΕΝΕΡΓΗΤΙΚΟΥ (Γ+Δ+E)	5.359.702.449	2.520.712.694	ΓΕΝΙΚΟ ΣΥΝΟΛΟ ΠΑΘΗΤΙΚΟΥ (Α+B+Γ)	5.359.702.449	2.520.712.694

ΚΑΤΑΣΤΑΣΗ ΛΟΓΑΡΙΑΣΜΟΥ ΑΠΟΤΕΛΕΣΜΑΤΩΝ ΧΡΗΣΕΩΣ

	Ποσά κλειομ. χρήσεως 2000	Ποσά προηγ. χρήσεως 1999
I. Αποτελέσματα εκμεταλλεύσεως		
Πλέον: 4. Πιστωτικοί τόκοι και συναφή έσοδα	12.662.956	24.118.096
Ολικά αποτελέσματα (κέρδη) εκμεταλλεύσεως	12.662.956	24.118.096
II. ΠΛΕΟΝ (ή μείον): Έκτακτα αποτελέσματα		
1. Έκτακτα και ανόργανα έσοδα	—	—
Μείον: 1. Έκτακτα και ανόργανα έξοδα	—	670
3. Έξοδα προηγούμενων χρήσεων	12.000.000	22.500.000
Οργανικά και έκτακτα αποτελέσματα (κέρδη)	662.956	1.617.426
ΚΑΘΑΡΑ ΑΠΟΤΕΛΕΣΜΑΤΑ (Κέρδη) ΧΡΗΣΕΩΣ ΠΡΟ ΦΟΡΩΝ	662.956	1.617.426

ΠΙΝΑΚΑΣ ΔΙΑΘΕΣΕΩΣ ΑΠΟΤΕΛΕΣΜΑΤΩΝ

	Ποσά κλειομ. χρήσεως 2000	Ποσά προηγ. χρήσεως 1999
Καθαρά αποτελέσματα (κέρδη) χρήσεως	662.956	1.617.426
Υπόλοιπο κερδών προηγούμενης χρήσης	2.796.014	1.178.588
Κέρδη προς διάθεση	3.458.970	2.796.014
Η διάθεση των κερδών γίνεται ως εξής:		
8. Υπόλοιπο κερδών εις νέο	3.458.970	2.796.014

Βούλα, 16 Φεβρουαρίου 2001

Ο ΠΡΟΕΔΡΟΣ
ΠΕΡΙΚΛΗΣ Σ. ΠΑΝΑΓΟΠΟΥΛΟΣ
Α.Δ.Τ. Λ 313650

Ο ΑΝΤΙΠΡΟΕΔΡΟΣ
ΑΛΕΞΑΝΔΡΟΣ Π. ΠΑΝΑΓΟΠΟΥΛΟΣ
Α.Δ.Τ. Ρ 033703

Ο ΟΙΚΟΝΟΜΙΚΟΣ ΔΙΕΥΘΥΝΤΗΣ
ΓΕΩΡΓΙΟΣ Β. ΚΑΡΥΔΗΣ
Α.Δ.Τ. Σ 190624

Βεβαιώνουμε ότι οι παραπάνω Οικονομικές Καταστάσεις έχουν ελεγχθεί στα πλαίσια του ελέγχου των Οικονομικών Καταστάσεων της μητρικής εταιρίας "ΕΠΙΧΕΙΡΗΣΕΙΣ ΑΤΤΙΚΗΣ Α.Ε. ΣΥΜΜΕΤΟΧΩΝ"

Αθήνα, 23 Φεβρουαρίου 2001

Οι Ορκωτοί Ελεγκτές Λογιστές

Άθως Στυλιανού
Α.Μ. ΣΟΕΛ 12311
DRM ΣΤΥΛΙΑΝΟΥ Α.Ε.
Μέλος της RSM International

SUPERFAST OKTO INC.

ΙΣΟΛΟΓΙΣΜΟΣ ΤΗΣ 31ης ΔΕΚΕΜΒΡΙΟΥ 2000
3η ΕΤΑΙΡΙΚΗ ΧΡΗΣΗ (1 ΙΑΝΟΥΑΡΙΟΥ - 31 ΔΕΚΕΜΒΡΙΟΥ 2000) (ΣΕ ΔΡΑΧΜΕΣ)

ΕΝΕΡΓΗΤΙΚΟ	Ποσά κλεισμ. χρήσης 2000	Ποσά προηγ. χρήσης 1999	ΠΑΘΗΤΙΚΟ	Ποσά κλεισμ. χρήσης 2000	Ποσά προηγ. χρήσης 1999
Γ. ΠΑΓΙΟ ΕΝΕΡΓΗΤΙΚΟ			Α. ΙΔΙΑ ΚΕΦΑΛΑΙΑ		
II. Ενομήατες ακινητοποιήσεις			I. Κεφάλαιο Μετοχικό		
7. Ακινήατοποιήσεις υπό εκτέλεση & πρακ/λές	4.206.443.576	2.068.089.877	(1983 μετοχές χωρίς ονομ. αξία)		
Σύνολο Ακινήατοποιήσεων (ΓII)	4.206.443.576	2.068.089.877	1. Καταβλημένο	4.599.000.000	2.100.000.000
Σύνολο πάγιου ενεργητικού (ΓII)	4.206.443.576	2.068.089.877		4.599.000.000	2.100.000.000
Δ. ΚΥΚΛΟΦΟΡΟΥΝ ΕΝΕΡΓΗΤΙΚΟ			V. Αποτέλεμααα εις νέο		
II. Απατήσεις			Υπόλοιπο κερδών χρήσεως εις νέο	1.537.222	874.265
5. Βραχυπρόθεσμες απαιτήσεις κατά συνδ/νων επιχ/σεων	1.086.905.191	438.545.170	Σύνολο ιδίων κεφαλαίων (ΑI + ΑV)	4.600.537.222	2.100.874.265
	1.086.905.191	438.545.170			
IV. Διαθέσιμα			B. ΠΡΟΒΛΕΨΕΙΣ ΓΙΑ ΚΙΝΔΥΝΟΥΣ ΚΑΙ ΕΞΟΔΑ		
3. Καταθέσεις όψεως και προθεσμίας	57.400.454	155.896	2. Λοιπές προβλέψεις	2.515.198	—
	57.400.454	155.896		2.515.198	—
Σύνολο κυκλοφορούντος ενεργητικού (ΔII+ΔIV)	1.144.305.645	438.701.066	Γ. ΥΠΟΧΡΕΩΣΕΙΣ		
E. ΜΕΤΑΒΑΤΙΚΟΙ ΛΟΓΑΡΙΑΣΜΟΙ ΕΝΕΡΓΗΤΙΚΟΥ			II. Βραχυπρόθεσμες υποχρεώσεις		
2. Έσοδα χρήσεως εισπρακτέα	7.031.477	12.000.000	8. Υποχρεώσεις προς συνδ/νες επιχ/σεις	754.728.278	417.916.678
	7.031.477	12.000.000	Σύνολο υποχρεώσεων (ΓII)	754.728.278	417.916.678
ΓΕΝΙΚΟ ΣΥΝΟΛΟ ΕΝΕΡΓΗΤΙΚΟΥ (Γ+Δ+E)	5.357.780.698	2.518.790.943	ΓΕΝΙΚΟ ΣΥΝΟΛΟ ΠΑΘΗΤΙΚΟΥ (Α+B+Γ)	5.357.780.698	2.518.790.943

ΚΑΤΑΣΤΑΣΗ ΛΟΓΑΡΙΑΣΜΟΥ ΑΠΟΤΕΛΕΣΜΑΤΩΝ ΧΡΗΣΕΩΣ

	Ποσά κλεισμ. χρήσης 2000	Ποσά προηγ. χρήσης 1999
I. Αποτέλεμααα εκμεταλλεύσεως		
Πλέον: 4. Πιστωτικοί τόκοι και συναφή έσοδα	12.662.957	24.864.347
Ολικά αποτελεμααα (κέρδη) εκμεταλλεύσεως	12.662.957	24.864.347
II. ΠΛΕΟΝ (ή μείον): Έκτακτα αποτελεμααα		
1. Έκτακτα και ανόργανα έσοδα	—	—
Μείον: 1. Έκτακτα και ανόργανα έξοδα	—	1.660.670
3. Έξοδα προηγούμενων χρήσεων	12.000.000	22.500.000
Οργανικά και έκτακτα αποτελεμααα (κέρδη)	662.957	703.677
ΚΑΘΑΡΑ ΑΠΟΤΕΛΕΣΜΑΤΑ (Κέρδη) ΧΡΗΣΕΩΣ ΠΡΟ ΦΟΡΩΝ	662.957	703.677

ΠΙΝΑΚΑΣ ΔΙΑΘΕΣΕΩΣ ΑΠΟΤΕΛΕΣΜΑΤΩΝ

	Ποσά κλεισμ. χρήσης 2000	Ποσά προηγ. χρήσης 1999
Καθαρά αποτελεμααα (κέρδη) χρήσεως	662.957	703.677
Υπόλοιπο κερδών προηγούμενης χρήσεως	874.265	170.588
Κέρδη πρόσ διάθεση	1.537.222	874.265
Η διάθεση των κερδών γίνεται ως εξής:		
8. Υπόλοιπο κερδών εις νέο	1.537.222	874.265

Βούλα, 16 Φεβρουαρίου 2001

Ο ΠΡΟΕΔΡΟΣ

ΠΕΡΙΚΛΗΣ Σ. ΠΑΝΑΓΟΠΟΥΛΟΣ
Α.Δ.Τ. Λ 313650

Ο ΑΝΤΙΠΡΟΕΔΡΟΣ

ΑΛΕΞΑΝΔΡΟΣ Π. ΠΑΝΑΓΟΠΟΥΛΟΣ
Α.Δ.Τ. Ρ 033703

Ο ΟΙΚΟΝΟΜΙΚΟΣ ΔΙΕΥΘΥΝΤΗΣ

ΓΕΩΡΓΙΟΣ Β. ΚΑΡΥΔΗΣ
Α.Δ.Τ. Σ 190624

Βεβαίουμε οα ο παραπάνω Οικονομικές Καταστάσεις έχουν ελεγχθεί στα πλαίσια του ελέγχου των Οικονομικών Καταστάσεων της μητρικής εταιρίας "ΕΠΙΧΕΙΡΗΣΕΙΣ ΑΤΤΙΚΗΣ Α.Ε. ΣΥΜΜΕΤΟΧΩΝ"

Αθήνα, 23 Φεβρουαρίου 2001

Οι Ορκωτοί Ελεγκτές Λογιστές

Άθως Στυλιανού
Α.Μ. ΣΟΕΛ 12311
DRM ΣΤΥΛΙΑΝΟΥ Α.Ε.
Μέλος της RSM International

SUPERFAST ENNEA INC.
ΙΣΟΛΟΓΙΣΜΟΣ ΤΗΣ 31ης ΔΕΚΕΜΒΡΙΟΥ 2000
3η ΕΤΑΙΡΙΚΗ ΧΡΗΣΗ (1 ΙΑΝΟΥΑΡΙΟΥ - 31 ΔΕΚΕΜΒΡΙΟΥ 2000) (ΣΕ ΔΡΑΧΜΕΣ)

ΕΝΕΡΓΗΤΙΚΟ	Ποσά κλειομ. χρήσης 2000	Ποσά προηγ. χρήσεως 1999	ΠΑΘΗΤΙΚΟ	Ποσά κλειομ. χρήσης 2000	Ποσά προηγ. χρήσης 1999
Γ. ΠΑΠΙΟ ΕΝΕΡΓΗΤΙΚΟ			Α. ΙΔΙΑ ΚΕΦΑΛΑΙΑ		
II. Ενσώματες ακινητοποιήσεις			I. Κεφάλαιο Μετοχικό		
7. Ακινήτοποιήσεις υπό εκτέλεση & προκ/λές	4.178.871.350	2.139.091.004	(1983 μετοχές χωρίς ονομ. αξία)		
Σύνολο Ακινήτοποιήσεων (ΠII)	4.178.871.350	2.139.091.004	1. Καταβλημένο	4.641.500.000	2.250.000.000
Σύνολο πάγιου ενεργητικού (ΠII)	4.178.871.350	2.139.091.004		4.641.500.000	2.250.000.000
Δ. ΚΥΚΛΟΦΟΡΟΥΝ ΕΝΕΡΓΗΤΙΚΟ			V. Αποτελέσματα εις νέο		
II. Απαιτήσεις			Υπόλοιπο κερδών χρήσεως εις νέο	47.245.605	12.861.001
5. Βραχυπρόθεσμες απαιτήσεις κατά συνδ/νων επιχ/σεων	1.274.905.827	47.323.075	Σύνολο ιδίων κεφαλαίων (AI + AV)	4.688.745.605	2.262.861.001
	1.274.905.827	47.323.075	Β. ΠΡΟΒΛΕΨΕΙΣ ΓΙΑ ΚΙΝΔΥΝΟΥΣ ΚΑΙ ΕΞΟΔΑ		
IV. Διαθέσιμα			2. Λοιπές προβλέψεις	13.821.923	28.719.090
3. Καταθέσεις όψεως και προθεσμίας	57.442.289	584.138.237		13.821.923	28.719.090
	57.442.289	584.138.237	Γ. ΥΠΟΧΡΕΩΣΕΙΣ		
Σύνολο κυκλοφορούντος ενεργητικού (ΔII+ΔIV)	1.332.348.116	631.461.312	II. Βραχυπρόθεσμες υποχρεώσεις		
Ε. ΜΕΤΑΒΑΤΙΚΟΙ ΛΟΓΑΡΙΑΣΜΟΙ ΕΝΕΡΓΗΤΙΚΟΥ			8. Υποχρεώσεις προς συνδ/νες επιχ/σεις	808.683.416	479.407.486
2. Έσοδα χρήσεως εισπρακτέα	31.478	435.261	Σύνολο υποχρεώσεων (ΠII)	808.683.416	479.407.486
	31.478	435.261			
ΓΕΝΙΚΟ ΣΥΝΟΛΟ ΕΝΕΡΓΗΤΙΚΟΥ (Γ+Δ+Ε)	<u>5.511.250.944</u>	<u>2.770.987.577</u>	ΓΕΝΙΚΟ ΣΥΝΟΛΟ ΠΑΘΗΤΙΚΟΥ (Α+Β+Γ)	<u>5.511.250.944</u>	<u>2.770.987.577</u>

ΚΑΤΑΣΤΑΣΗ ΛΟΓΑΡΙΑΣΜΟΥ ΑΠΟΤΕΛΕΣΜΑΤΩΝ ΧΡΗΣΕΩΣ

	Ποσά κλειομ. χρήσης 2000	Ποσά προηγ. χρήσης 1999
I. Αποτελέσματα εκμεταλλεύσεως		
Πλέον: 4. Πιστωτικοί τόκοι και συναφή έσοδα	5.665.514	12.861.001
Ολικά αποτελέσματα (κέρδη) εκμεταλλεύσεως	5.665.514	12.861.001
II. ΠΛΕΟΝ (ή μείον): Έκτακτα αποτελέσματα		
1. Έκτακτα και ανόργανα έσοδα	28.719.090	—
Οργανικά και έκτακτα αποτελέσματα (κέρδη)	34.384.604	12.861.001
ΚΑΘΑΡΑ ΑΠΟΤΕΛΕΣΜΑΤΑ (Κέρδη) ΧΡΗΣΕΩΣ ΠΡΟ ΦΟΡΩΝ	<u>34.384.604</u>	<u>12.861.001</u>

ΠΙΝΑΚΑΣ ΔΙΑΘΕΣΕΩΣ ΑΠΟΤΕΛΕΣΜΑΤΩΝ

	Ποσά κλειομ. χρήσης 2000	Ποσά προηγ. χρήσης 1999
Καθαρά αποτελέσματα (κέρδη) χρήσεως	34.384.604	12.861.001
Υπόλοιπο κερδών προηγούμενης χρήσης	12.861.001	—
Κέρδη προς διάθεση	47.245.605	12.861.001
<i>H διάθεση των κερδών γίνεται ως εξής:</i>		
8. Υπόλοιπο κερδών εις νέο	47.245.605	12.861.001

Ο ΠΡΟΕΔΡΟΣ
ΠΕΡΙΚΛΗΣ Σ. ΠΑΝΑΓΟΠΟΥΛΟΣ
 Α.Δ.Τ. Α 313650

Βούλα, 16 Φεβρουαρίου 2001

Ο ΑΝΤΙΠΡΟΕΔΡΟΣ
ΑΛΕΞΑΝΔΡΟΣ Π. ΠΑΝΑΓΟΠΟΥΛΟΣ
 Α.Δ.Τ. Ρ 033703

Ο ΟΙΚΟΝΟΜΙΚΟΣ ΔΙΕΥΘΥΝΤΗΣ
ΓΕΩΡΓΙΟΣ Β. ΚΑΡΥΔΗΣ
 Α.Δ.Τ. Σ 190624

Βεβαιώνουμε ότι οι παραπάνω Οικονομικές Καταστάσεις έχουν ελεγχθεί στα πλαίσια του ελέγχου των Οικονομικών Καταστάσεων της μητρικής εταιρίας "ΕΠΙΧΕΙΡΗΣΕΙΣ ΑΤΤΙΚΗΣ Α.Ε. ΣΥΜΜΕΤΟΧΩΝ"

Αθήνα, 23 Φεβρουαρίου 2001

Οι Ορκωτοί Ελεγκτές Λογιστές

Άθως Σπυλιανού
 Α.Μ. ΣΟΕΛ 12311
DRM ΣΤΥΛΙΑΝΟΥ Α.Ε.
 Μέλος της RSM International

SUPERFAST DEKA INC.

ΙΣΟΛΟΓΙΣΜΟΣ ΤΗΣ 31ης ΔΕΚΕΜΒΡΙΟΥ 2000
3η ΕΤΑΙΡΙΚΗ ΧΡΗΣΗ (1 ΙΑΝΟΥΑΡΙΟΥ - 31 ΔΕΚΕΜΒΡΙΟΥ 2000) (ΣΕ ΔΡΑΧΜΕΣ)

ΕΝΕΡΓΗΤΙΚΟ	Ποσά κλειομ. χρήσης 2000	Ποσά προηγ. χρήσης 1999	ΠΑΘΗΤΙΚΟ	Ποσά κλειομ. χρήσης 2000	Ποσά προηγ. χρήσης 1999
Γ. ΠΑΓΙΟ ΕΝΕΡΓΗΤΙΚΟ			Α. ΙΔΙΑ ΚΕΦΑΛΑΙΑ		
<i>II. Ενσώματες ακινητοποιήσεις</i>			<i>I. Κεφάλαιο Μετοχικό</i>		
7. Ακίνητοποιήσεις υπό εκτέλεση & πρακτικές	4.189.766.788	2.139.091.004	(1983 μετοχές χωρίς ονομ. αξία)		
Σύνολο Ακίνητοποιήσεων (ΠΙ)	4.189.766.788	2.139.091.004	1. Καταβλημένο	4.751.820.000	2.250.000.000
Σύνολο πάγιου ενεργητικού (ΠΙ)	4.189.766.788	2.139.091.004		4.751.820.000	2.250.000.000
Δ. ΚΥΚΛΟΦΟΡΟΥΝ ΕΝΕΡΓΗΤΙΚΟ			<i>V. Αποτελέσματα εις νέο</i>		
<i>II. Απατήσεις</i>			Υπόλοιπο κερδών χρήσεως εις νέο	54.815.439	12.861.001
5. Βραχυπρόθεσμες απαιτήσεις κατά συνδ/νων επιχει/σεων	1.381.295.022	47.323.075	Σύνολο ιδίων κεφαλαίων (ΑΙ + ΑΥ)	4.806.635.439	2.262.861.001
	1.381.295.022	47.323.075	Β. ΠΡΟΒΛΕΨΕΙΣ ΓΙΑ ΚΙΝΔΥΝΟΥΣ ΚΑΙ ΕΞΟΔΑ		
<i>IV. Διαθέσιμα</i>			2. Λοιπές προβλέψεις	13.153.107	28.719.090
3. Καταθέσεις όψεως και προθεσμίας	57.378.673	584.138.237		13.153.107	28.719.090
	57.378.673	584.138.237	Γ. ΥΠΟΧΡΕΩΣΕΙΣ		
Σύνολο κυκλοφορούντος ενεργητικού (ΔΙΙ+ΔΙΥ)	1.438.673.695	631.461.312	<i>II. Βραχυπρόθεσμες υποχρεώσεις</i>		
Ε. ΜΕΤΑΒΑΤΙΚΟΙ ΛΟΓΑΡΙΑΣΜΟΙ ΕΝΕΡΓΗΤΙΚΟΥ			8. Υποχρεώσεις προς συνδ/νες επιχει/σεις	808.683.415	479.407.486
2. Έσοδα χρήσεως εισπρακτέα	31.478	435.261	Σύνολο υποχρεώσεων (ΠΙ)	808.683.415	479.407.486
	31.478	435.261			
ΓΕΝΙΚΟ ΣΥΝΟΛΟ ΕΝΕΡΓΗΤΙΚΟΥ (Γ+Δ+Ε)	5.628.471.961	2.770.987.577	ΓΕΝΙΚΟ ΣΥΝΟΛΟ ΠΑΘΗΤΙΚΟΥ (Α+Β+Γ)	5.628.471.961	2.770.987.577

ΚΑΤΑΣΤΑΣΗ ΛΟΓΑΡΙΑΣΜΟΥ ΑΠΟΤΕΛΣΜΑΤΩΝ ΧΡΗΣΕΩΣ

	Ποσά κλειομ. χρήσης 2000	Ποσά προηγ. χρήσης 1999
I. Αποτελέσματα εκμεταλλεύσεως		
Πλέον: 4. Πιστωτικοί τόκοι και συναφή έσοδα	13.235.348	12.861.001
Ολικά αποτελέσματα (κέρδη) εκμεταλλεύσεως	13.235.348	12.861.001
II. ΠΛΕΟΝ (ή μείον): Έκτακτα αποτελέσματα		
1. Έκτακτα και ανόργανα έσοδα	28.719.090	—
Οργανικά και έκτακτα αποτελέσματα (κέρδη)	41.954.438	12.861.001
ΚΑΘΑΡΑ ΑΠΟΤΕΛΕΣΜΑΤΑ (Κέρδη) ΧΡΗΣΕΩΣ ΠΡΟ ΦΟΡΩΝ	41.954.438	12.861.001

ΠΙΝΑΚΑΣ ΔΙΑΘΕΣΕΩΣ ΑΠΟΤΕΛΣΜΑΤΩΝ

	Ποσά κλειομ. χρήσης 2000	Ποσά προηγ. χρήσης 1999
Καθαρά αποτελέσματα (κέρδη) χρήσεως	41.954.438	12.861.001
Υπόλοιπο κερδών προηγούμενης χρήσεως	12.861.001	—
Κέρδη προς διάθεση	54.815.439	12.861.001
<i>H διάθεση των κερδών γίνεται ως εξής:</i>		
8. Υπόλοιπο κερδών εις νέο	54.815.439	12.861.001

Βούλα, 16 Φεβρουαρίου 2001

Ο ΠΡΟΕΔΡΟΣ
ΠΕΡΙΚΛΗΣ Σ. ΠΑΝΑΓΟΠΟΥΛΟΣ
Α.Δ.Τ. Α 313650

Ο ΑΝΤΙΠΡΟΕΔΡΟΣ

ΑΛΕΞΑΝΔΡΟΣ Π. ΠΑΝΑΓΟΠΟΥΛΟΣ
Α.Δ.Τ. Ρ 033703

Ο ΟΙΚΟΝΟΜΙΚΟΣ ΔΙΕΥΘΥΝΤΗΣ

ΓΕΩΡΓΙΟΣ Β. ΚΑΡΥΔΗΣ
Α.Δ.Τ. Σ 190624

Βεβαιώνουμε ότι οι παραπάνω Οικονομικές Καταστάσεις έχουν ελεγχθεί στα πλαίσια του ελέγχου των Οικονομικών Καταστάσεων της μητρικής εταιρίας "ΕΠΙΧΕΙΡΗΣΕΙΣ ΑΤΤΙΚΗΣ Α.Ε. ΣΥΜΜΕΤΟΧΩΝ"

Αθήνα, 23 Φεβρουαρίου 2001

Οι Ορκωτοί Ελεγκτές Λογιστές

Άθως Στυλιανού
Α.Μ. ΣΟΕΛ 12311
DRM ΣΤΥΛΙΑΝΟΥ Α.Ε.
Μέλος της RSM International

ΑΤΤΙΚΑ PREMIUM A.E.

ΤΟΥΡΙΣΤΙΚΗ ΜΕΤΑΦΟΡΙΚΗ ΞΕΝΟΔΟΧΕΙΑΚΗ ΝΑΥΤΙΛΙΑΚΗ ΚΑΙ ΑΕΡΟΠΟΡΙΚΗ ΑΝΩΝΥΜΟΣ ΕΤΑΙΡΙΑ ΙΣΟΛΟΓΙΣΜΟΣ ΤΗΣ 31ης ΔΕΚΕΜΒΡΙΟΥ 2000 - 1η ΕΤΑΙΡΙΚΗ ΧΡΗΣΗ (15 ΔΕΚΕΜΒΡΙΟΥ - 31 ΔΕΚΕΜΒΡΙΟΥ 2000)

ΑΡ.Μ.Α.Ε. 44681/04/Β/90/139 (ΠΟΣΑ ΣΕ ΔΡΑΧΜΕΣ)

ΕΝΕΡΓΗΤΙΚΟ

	Ποσά κλειομένης χρήσεως 2000		
	Αξία κτήσεως	Αποσβέσεις	Ανσπ. αξία
B. ΕΞΟΔΑ ΕΓΚΑΤΑΣΤΑΣΕΩΣ			
1. Έξοδα ιδρύσεως & α' εγκ/σεως	38.835.523	491.849	38.343.674
4. Λοιπά έξοδα εγκαταστάσεως	22.676.897	1.124.486	21.552.411
	<u>61.512.420</u>	<u>1.616.335</u>	<u>59.896.085</u>
Γ. ΠΑΓΙΟ ΕΝΕΡΓΗΤΙΚΟ			
II. Ενσώματες Ακίνητοποιήσεις			
6. Επίπλα & λοιπός εξοπλισμός	31.722.786	1.986.207	29.736.579
7. Ακίνητοποιήσεις υπό εκτέλεση	29.992.113	-	29.992.113
	<u>61.714.899</u>	<u>1.986.207</u>	<u>59.728.692</u>
III. Συμμετοχές & άλλες μακρ/σμες χρηματοοικονομικές απαιτήσεις			
7. Λοιπές μακρ/σμες απαιτήσεις			3.646.360
			<u>3.646.360</u>
			<u>63.375.052</u>
Δ. ΚΥΚΛΟΦΟΡΟΥΝ ΕΝΕΡΓΗΤΙΚΟ			
II. Απαιτήσεις			
1. Πελάτες			140.957.675
3α. Επιταγές εισπρακτέες			2.500.000
11. Χρεώστες διάφοροι			105.020.537
12. Λογαριασμοί διαχειρίσεως προκαταβολών & πιστώσεων			845.220
			<u>249.323.432</u>
IV. Διαθέσιμα			
1. Ταμείο			34.268.578
3. Καταθέσεις όψεως & προθεσμίας			1.031.474.719
			<u>1.065.743.297</u>
Σύνολο Κυκλοφόντος Ενεργητικού (ΔII+ΔIV)			<u>1.315.066.729</u>
ΓΕΝΙΚΟ ΣΥΝΟΛΟ ΕΝΕΡΓΗΤΙΚΟΥ (B+Γ+Δ)			<u>1.438.337.866</u>

ΠΑΘΗΤΙΚΟ

	Ποσά κλειομένης χρήσεως 2000
A. ΙΔΙΑ ΚΕΦΑΛΙΑ	
I. Μετοχικό Κεφάλαιο	
(1.200.000 μετοχές των 1.000 δρχ. εκάστη)	
1. Καταβλημένο	1.200.000.000
IV. Αποθεματικά Κεφάλαια	
1. Τακτικό αποθεματικό	259.875
5. Αφορολόγητα αποθεματικά ειδικών διατάξεων νόμων	4.937.631
	<u>5.197.506</u>
Σύνολο Ιδίων Κεφαλαίων (A+AVI)	<u>1.205.197.506</u>
Γ. ΥΠΟΧΡΕΩΣΕΙΣ	
II. Βραχ/θες υποχρεώσεις	
1. Προμηθευτές	123.339.936
5. Υποχρ. από φόρους-τέλη	3.340.688
6. Ασφαλιστικοί Οργανισμοί	6.004.914
11. Πιστωτές διάφοροι	100.454.822
Σύνολο υποχρεώσεων (Γ II)	<u>233.140.360</u>
ΓΕΝΙΚΟ ΣΥΝΟΛΟ ΠΑΘΗΤΙΚΟΥ (A+Γ)	<u>1.438.337.866</u>

ΚΑΤΑΣΤΑΣΗ ΛΟΓΑΡΙΑΣΜΟΥ ΑΠΟΤΕΛΕΣΜΑΤΩΝ ΧΡΗΣΕΩΣ 31.12.2000 (15 ΔΕΚΕΜΒΡΙΟΥ 1999 - 31 ΔΕΚΕΜΒΡΙΟΥ 2000) (Α/86)

	Ποσά κλειομένης χρήσεως 2000	
I. ΑΠΟΤΕΛΕΣΜΑΤΑ ΕΚΜΕΤΑΛΛΕΥΣΕΩΣ		
Κύκλος εργασιών (πωλήσεις υπηρεσιών)		508.307.901
Μείον: Κόστος πωλήσεων		<u>352.542.147</u>
Μικτά αποτελέσματα (κέρδη) εκμ/σεως		155.765.754
Πλέον: Άλλα έσοδα εκμεταλλεύσεως		<u>5.690.272</u>
Σύνολο		161.456.026
Μείον: 1. Έξοδα δικ. λειτουργίας	132.065.512	
3. Έξοδα λοιπ. διαθέσεως	<u>18.335.669</u>	150.401.181
Μερικά αποτελέσματα (κέρδη) εκμ/σεως		11.054.845
Πλέον: 4. Πιστ. τόκοι & συν. έσοδα		<u>17.812.035</u>
Μείον: 3. Χρεωστ. τόκοι & συν. έξοδα	2.446.014	<u>15.366.021</u>
Ολικά αποτελέσματα (κέρδη) εκμ/σεως		26.420.866
II. ΠΛΕΟΝ (ή ΜΕΙΟΝ): ΕΚΤΑΚΤΑ ΑΠΟΤΕΛΕΣΜΑΤΑ		
Μείον: 1. Εκτακτά & ανόργανα έξοδα		21.223.360
		<u>5.197.506</u>
Μείον: Σύνολο αποσβ. παγίων στοιχείων	3.602.542	
Μείον: Οι από αυτές ενσίνες στο λειτουργικό κόστος	<u>3.602.542</u>	-
ΚΑΘΑΡΑ ΑΠΟΤΕΛΕΣΜΑΤΑ (ΚΕΡΔΗ) ΧΡΗΣΕΩΣ		<u>5.197.506</u>

ΠΙΝΑΚΑΣ ΔΙΑΘΕΣΕΩΣ ΑΠΟΤΕΛΕΣΜΑΤΩΝ

	Ποσά κλειομένης χρήσεως 2000
Κέρδη (ζημίες) χρήσεως	5.197.506
Σύνολο	<u>5.197.506</u>
Κέρδη προς διάθεση	<u>5.197.506</u>
Η διάθεση των κερδών γίνεται ως εξής:	
1. Τακτικό αποθεματικό	259.875
6β. Αποθεματικά φορολογηθέντα κατ' ειδικό τρόπο	<u>4.937.631</u>
	<u>5.197.506</u>

Ο ΠΡΟΕΔΡΟΣ

ΠΕΡΙΚΛΗΣ Σ. ΠΑΝΑΓΟΠΟΥΛΟΣ
Α.Δ.Τ. Α 313650

Ο ΑΝΤΙΠΡΟΕΔΡΟΣ ΤΟΥ Δ.Σ. & Δ/ΝΩΝ ΣΥΜΒΟΥΛΟΣ

ΑΛΕΞΑΝΔΡΟΣ Π. ΠΑΝΑΓΟΠΟΥΛΟΣ
Α.Δ.Τ. Ρ 033703

Ο ΟΙΚΟΝΟΜΙΚΟΣ ΔΙΕΥΘΥΝΤΗΣ

ΝΙΚΟΛΑΟΣ Ι. ΤΑΠΙΡΗΣ
Α.Δ.Τ. Ν 255869

ΠΙΣΤΟΠΟΙΗΤΙΚΟ ΕΛΕΓΧΟΥ ΟΡΚΩΤΟΥ ΕΛΕΓΚΤΗ ΛΟΓΙΣΤΗ - Προς τους κ.κ. Μετόχους της Ανώνυμης Εταιρίας "ΑΤΤΙΚΑ PREMIUM A.E."

Ελέγξαμε τις ανωτέρω Οικονομικές Καταστάσεις καθώς και το σχετικό Προσάρτημα της Ανώνυμης Εταιρίας "ΑΤΤΙΚΑ PREMIUM A.E." της εταιρικής χρήσεως που έληξε στις 31 Δεκεμβρίου 2000. Ο έλεγχός μας έγινε σύμφωνα με τις διατάξεις του άρθρου 37 του Κ.Ν. 2190/1920 "Περί Ανωνύμων Εταιριών" και τις ελεγκτικές διαδικασίες που κρίναμε κατάλληλες, βάσει των αρχών και των κανόνων ελεγκτικής που ακολουθεί το Σώμα Ορκωτών Ελεγκτών-Λογιστών. Τέθηκαν στη διάθεσή μας τα βιβλία και στοιχεία που τήρησε η εταιρία και μας δόθηκαν οι αναγκαίες για τον έλεγχο πληροφορίες και επεξηγήσεις που ζητήσαμε. Η εταιρία εφαρμόισε ορθά το Ελληνικό Γενικό Λογιστικό Σχέδιο. Δεν τροποποιήθηκε η μέθοδος απογραφής σε σχέση με την προηγούμενη χρήση. Επαληθεύσαμε τη συμφωνία του περιεχομένου της Εκθέσεως Μετόχων, με τις σχετικές Οικονομικές Καταστάσεις. Το προσάρτημα περιλαμβάνει τις πληροφορίες που προβλέπονται από την παράγραφο 1 του άρθρου 43α του Κ.Ν. 2190/1920. Κατά τη γνώμη μας, οι ανωτέρω Οικονομικές Καταστάσεις, οι οποίες προκύπτουν από τα βιβλία και στοιχεία της Εταιρίας, απεικονίζουν μαζί με το Προσάρτημα την περιουσιακή διάρθρωση και την οικονομική θέση της εταιρίας κατά την 31 Δεκεμβρίου 2000, καθώς και τα αποτελέσματα της χρήσεως που έληξε αυτή την ημερομηνία, βάσει των σχετικών διατάξεων που ισχύουν και λογιστικών αρχών, οι οποίες έχουν γίνει γενικά παραδεκτές και δεν διαφέρουν από εκείνες που η εταιρία εφαρμόισε στην προηγούμενη χρήση.

Αθήνα, 15 Μαΐου 2001

Ο Ορκωτός Ελεγκτής Λογιστής

Άθως Στυλιανού - Α.Μ.ΣΟ.ΕΛ 12311

Για την DRM STYLIANOY A.E. - Μέλος της SRM International

Π Ρ Ο Σ Α Ρ Τ Η Μ Α
ΤΗΣ ΕΤΑΙΡΙΑΣ "ΑΤΤΙΚΑ ΠΡΙΜΙΟΥΜ Α.Ε."
ΤΟΥ ΙΣΟΛΟΓΙΣΜΟΥ ΤΗΣ 31ης ΔΕΚΕΜΒΡΙΟΥ 2000
ΑΡ.Μ.Α.Ε.: 44681/04/Β/90/139

(βάσει των διατάξεων του κωδικοπ. Ν. 2190/1920, όπως ισχύει)

Διάταξη και περίληψή της

**ΠΑΡ. 1 Σύνοψη κατάρτιση και δομή των οικονομικών καταστάσεων -
 Παρέκκλισεις που έγιναν χάριν της αρχής της πραγματικής
 εικόνας.**

(α) Άρθρο 42α παρ. 3: Παρέκκλιση από τις σχετικές διατάξεις περί κατάρτισης των ετησίων οικονομικών καταστάσεων, που κρίθηκε απαραίτητη για την εμφάνιση, με απόλυτη σαφήνεια, της πραγματικής εικόνας που απαιτεί η διάταξη της παρ. 2 του άρθρου αυτού.

Δεν έγινε.

(β) Άρθρο 42β παρ. 2: Παρέκκλιση από την αρχή του αμετάβλητου της δομής και μορφής εμφάνισης του ισολογισμού και του λογαριασμού "αποτελέσματα χρήσεως".

Δεν έγινε.

(γ) Άρθρο 42β παρ. 2: Καταχώρηση στον προσιδιάζοντα λογαριασμό στοιχείου σχετιζόμενου με περισσότερους υποχρεωτικούς λογαριασμούς.

Δε συνέτρεξε τέτοια περίπτωση.

(δ) Άρθρο 42β παρ. 3: Προσαρμογή στη δομή και στους τίτλους των λογαριασμών με αραβική αρίθμηση, όταν η ειδική φύση της επιχειρήσεως το απαιτεί.

Δε συνέτρεξε τέτοια περίπτωση.

(ε) Άρθρο 42β παρ. 4: Συμπτώξεις λογαριασμών του ισολογισμού που αντιστοιχούν σε αραβικούς αριθμούς, για τις οποίες (συμπτώξεις) συντρέχουν οι προϋποθέσεις της διατάξεως αυτής.

Δεν έγινε.

(στ) Άρθρο 42β παρ. 5: Αναμορφώσεις κονδυλίων προηγούμενης χρήσεως για να καταστούν ομοειδή και συγκρίσιμα με τα αντίστοιχα κονδύλια της κλειομένης χρήσεως.

Δεν έγινε.

ΠΑΡ. 2 Αποτίμηση περιουσιακών στοιχείων

(α) Άρθρο 43 α παρ. 1-α: Μέθοδοι αποτιμώσεως των περιουσιακών στοιχείων και υπολογισμού των αποσβέσεων καθώς και των προβλέψεων για υποτιμήσεις τους.

(1) Τα πάγια περιουσιακά στοιχεία αποτιμήθηκαν στην αξία της τιμής κτήσεως.

(2) Δε συνέτρεξε περίπτωση σχηματισμού προβλέψεων υποτιμώσεως.

(3) Οι συμμετοχές και τα χρεόγραφα, με εξαίρεση τις συμμετοχές σε λοιπές πλην Α.Ε. επιχειρήσεις και τους τίτλους με χαρακτήρα προθεσμιακής καταθέσεως,

αποτιμήθηκαν στην συνολικά χαμηλότερη τιμή, μεταξύ της τιμής κτήσεως και της τρέχουσας τιμής τους. Ως τρέχουσα τιμή λήφθηκε:

- Για τους εισαγμένους στο χρηματιστήριο τίτλους, ο μέσος όρος της χρηματιστηριακής τιμής τους κατά τον τελευταίο μήνα της χρήσεως.

- Για τις μετοχές Α.Ε. που δεν είναι εισαγμένες στο χρηματιστήριο, η εσωτερική λογιστική αξία τους, όπως προκύπτει από το νόμιμα συνταγμένο ισολογισμό τους και ελεγμένο από Ορκωτό Ελεγκτή.

(4) Οι συμμετοχές σε λοιπές πλην Α.Ε. επιχειρήσεις (Ε.Π.Ε., Ο.Ε., Ε.Ε.) αποτιμήθηκαν στην κατ' είδος χαμηλότερη τιμή, μεταξύ της τιμής κτήσεως και της τρέχουσας τιμής τους. Ως τρέχουσα τιμή λήφθηκε η εσωτερική λογιστική αξία τους, όπως προκύπτει από το νόμιμο συνταγμένο τελευταίο ισολογισμό τους και ελεγμένο από Ορκωτό Ελεγκτή.

(5) Οι τίτλοι με χαρακτήρα προθεσμιακής κατάθεσης και μη εισαγμένοι στο χρηματιστήριο (έντοκα Γραμμάτια Ελληνικού δημοσίου κ.λ.π.) αποτιμήθηκαν όπως και οι προθεσμιακές καταθέσεις.

(6) Τα από αγορά προερχόμενα αποθέματα (εμπορεύματα, πρώτες ύλες, αναλώσιμα κ.λ.π.) αποτιμήθηκαν στην κατ' είδος χαμηλότερη τιμή, μεταξύ της τιμής κτήσεως και της κατά το τέλος της χρήσεως τρέχουσας τιμής αγοράς τους.

Δεν υπάρχουν.

(7) Τα από ιδιοπαραγωγή προερχόμενα αποθέματα, εκτός από τα υπολείμματα και υποπροϊόντα, αποτιμήθηκαν στην κατ' είδος χαμηλότερη τιμή, μεταξύ του κόστους παραγωγής τους και του κατά το τέλος της χρήσεως κόστους αναπαραγωγής τους. Η χαμηλότερη αυτή τιμή ήταν χαμηλότερη και από την καθαρή ρευστοποιήσιμη αξία.

Δεν υπάρχουν.

(8) Τα υπολείμματα και τα υποπροϊόντα αποτιμήθηκαν στην πιθανή τιμή πωλήσεώς τους, μειωμένη με τα προβλεπόμενα άμεσα έξοδα πωλήσεως.

Δεν υπάρχουν.

(9) Η μέση τιμή κτήσεως όλων των αποθεμάτων προσδιορίστηκε με τη μέθοδο του μέσου σταθμικού κόστους, η οποία ακολουθείται πάγια.

Δεν υπάρχουν.

(β) Άρθρο 43α παρ. 1-α: Βάσεις μετατροπής σε δραχμές περιουσιακών στοιχείων εκφρασμένων σε ξένο νόμισμα (Ξ.Ν.) και λογιστικός χειρισμός συναλλαγματικών διαφορών.

(1) Οι απαιτήσεις και οι υποχρεώσεις σε Ξ.Ν., εκτός των υποχρεώσεων που χρησιμοποιήθηκαν για κτήσεις παγίων στοιχείων, αποτιμήθηκαν με βάση της επίσημη τιμή του Ξ.Ν. της 31.12.2000. Για την τύχη των συναλλαγματικών διαφορών που προέκυψαν βλ. επόμενη παρ. 3 περίπτωση ε'.

(2) Τα διαθέσιμα σε Ξ.Ν. αποτιμήθηκαν στην επίσημη τιμή (αγοράς) του Ξ.Ν. της 31.12.2000 και οι συναλλαγματικές διαφορές που προέκυψαν καταχωρήθηκαν στα αποτελέσματα χρήσεως.

(3) Τα περιουσιακά στοιχεία του ισολογισμού και τα έξοδα και έσοδα του Υποκαταστήματος στο εξωτερικό, ενσωματώθηκαν στον ισολογισμό και στα έξοδα και έσοδα του Κεντρικού, μετά από μετατροπή του Ξ.Ν. σε δρχ. με βάση τις τιμές που προβλέπονται από την παρ. 10 του άρθρου 43 του Ν. 2190/1920.

(γ) Άρθρο 43 παρ. 2: Παρέκκλιση από τις μεθόδους και τις βασικές αρχές αποτιμήσεως. Εφαρμογή ειδικών μεθόδων αποτιμήσεως.

Δεν έγινε.

(δ) Άρθρο 43 παρ. 7-β: Αλλαγή μεθόδου υπολογισμού της τιμής κτήσεως ή του κόστους παραγωγής των αποθεμάτων ή των κινητών αξιών.

Δεν έγινε.

(ε) Άρθρο 3 παρ. 7-γ: Παράθεση της τιμής διαφοράς, μεταξύ της αξίας αποτιμήσεως των αποθεμάτων και κινητών αξιών και της τρέχουσας τιμής αγοράς του, εφ' όσον είναι αξιόλογη.

Δεν είναι αξιόλογη η διαφορά.

(στ) Άρθρο 43 παρ. 9: Ανάλυση και επεξήγηση της γενόμενης μέσα στη χρήση, με βάση ειδικό νόμο, αναπροσαρμογής της αξίας των πάγιων περιουσιακών στοιχείων και παράθεση της κινήσεως του λογαριασμού "Διαφορές αναπροσαρμογής".

Δεν υπάρχει.

ΠΑΡ. 3 Πάγιο ενεργητικό και έξοδα εγκαταστάσεως

(α) Άρθρο 42ε παρ. 8: Μεταβολές πάγιων στοιχείων και εξόδων εγκαταστάσεως (πολυετούς αποσβέσεως).

Αφορούν λοιπά έξοδα εγκαταστάσεως.

ΕΙΔΟΣ	ΑΞΙΑ	ΑΓΟΡΕΣ/ ΠΡΟΣΘΗΚΕΣ	ΑΞΙΑ	ΑΠΟΣΒΕΣΕΙΣ	ΑΠΟΣΒΕΣΕΙΣ	ΣΥΝΟΛΟ	ΑΝΑΠΟΣΒΕΣΤΗ
	ΚΤΗΣΗΣ		ΚΤΗΣΗΣ	ΕΩΣ 31.12.99	2000	ΑΠΟΣΒΕΣΕΩΝ	ΑΞΙΑ
	31.12.99		31.12.00				
ΕΠΙΠΛΑ & ΣΚΕΥΗ	0	31.722.786	31.722.786	0	1.986.207	1.986.207	29.736.579
ΕΞΟΔΑ ΠΟΛΥΕΤΟΥΣ ΑΠΟΣΒΕΣΕΩΣ	0	61.512.420	61.512.420	0	1.616.335	1.616.335	59.896.085

(β) Άρθρο 43 παρ. 5-δ: Ανάλυση πρόσθετων αποσβέσεων.

Δεν έγιναν.

(γ) Άρθρο 43 παρ. 5-ε: Προβλέψεις για υποτίμηση ενσώματων πάγιων περιουσιακών στοιχείων.

Δε σχηματίστηκαν.

(δ) Άρθρο 43 παρ. 3-ε: Ανάλυση και επεξήγηση των ποσών των εξόδων εγκαταστάσεως (πολυετούς αποσβέσεως) που αφορούν τη χρήση 2000.

Δεν υπάρχουν.

(ε) Άρθρο 43 παρ. 3-γ: Τα ποσά και ο λογιστικός χειρισμός των συναλλαγματικών διαφορών που προέκυψαν στην παρούσα χρήση, κατά την πληρωμή (δόσεων) και/ή την αποτίμηση στο τέλος της χρήσεως δανείων ή πιστώσεων, χρησιμοποιηθέντων αποκλειστικά για κτήσεις παγίων στοιχείων.

Δεν υπάρχουν.

(στ) Άρθρο 43 παρ. 4 εδάφ. α' και β': Ανάλυση και επεξήγηση των κονδυλίων «Έξοδα

ερευνών και αναπτύξεως», «Παραχωρήσεις και δικαιώματα βιομηχανικής ιδιοκτησίας» και "Υπεραξία επιχειρήσεως (GOODWILL)."

Δεν υπάρχουν τέτοια κονδύλια.

ΠΑΡ. 4 Συμμετοχές

(α) Άρθρο 43α παρ. 1-β: Συμμετοχές στο κεφάλαιο άλλων επιχειρήσεων με ποσοστό μεγαλύτερο από 10%.

Δεν υπάρχουν.

(β) Άρθρο 43α παρ. 1-ιε: Σύνταξη ενοποιημένων οικονομικών καταστάσεων στις οποίες περιλαμβάνονται και οι οικονομικές καταστάσεις της εταιρίας.

Δεν υπάρχουν.

ΠΑΡ. 5 Αποθέματα

(α) Άρθρο 53α παρ. 1-ια: Αποτίμηση αποθεμάτων κατά παρέκκλιση από τους κανόνες αποτιμήσεως του άρθρου 43, για λόγους φορολογικών ελαφρύνσεων.

Δεν έγινε παρέκκλιση.

(β) Άρθρο 43α παρ. 1: Διαφορές από υποτίμηση κυκλοφορούντων στοιχείων ενεργητικού και λόγοι στους οποίους οφείλονται.

Δεν υπάρχουν.

ΠΑΡ. 6 Μετοχικό Κεφάλαιο

(α) Άρθρο 43 α παρ. 1-δ: Κατηγορίες μετοχών, στις οποίες διαιρείται το μετοχικό κεφάλαιο.

	Αριθμός	Ονομαστική Αξία	Σύνολο Αξία
Κοινές Ανώνυμες Μετοχές	1.200.000	1.000	1.200.000.000

(β) Άρθρο 43α παρ. 1-γ: Εκδοθείσες μετοχές μέσα στη χρήση για αύξηση του μετοχικού κεφαλαίου.

Με την Αύξηση του Μετοχικού Κεφαλαίου που έγινε με βάση απόφαση την Γενικής Συνέλευσης των Μετόχων της 7.7.2000, εκδόθηκαν 1.000.000 μετοχές ονομαστικής αξίας 1.000 εκάστη, το δε Μετοχικό Κεφάλαιο της εταιρίας ανήλθε στο ποσό των 1.200.000.000.

(γ) Άρθρο 43α παρ. 1-στ: Απόκτηση ίδιων μετοχών μέσα στην παρούσα χρήση.

Δεν αποκτήθηκαν.

ΠΑΡ. 7 Προβλέψεις και υποχρεώσεις

(α) Άρθρο 42ε παρ. 14 εδάφ. δ: Ανάλυση του λογαριασμού "Λοιπές προβλέψεις".

Δεν σχηματίστηκαν.

(β) Άρθρο 43α παρ. 1-ζ: Οι οικονομικές δεσμεύσεις από συμβάσεις κ.λ.π. που δεν εμφανίζονται στους λογαριασμούς τάξεως. Υποχρεώσεις καταβολής ειδικών μηνιαίων

παροχών και οικονομικές δεσμεύσεις για συνδεδεμένες επιχειρήσεις.

Δεν υπάρχουν.

(γ) Άρθρο 43α παρ. 1-ιβ: Πιθανές οφειλές σημαντικών ποσών φόρων και ποσά φόρων που ενδεχομένως να προκύψουν σε βάρος της κλειομένης και των προηγούμενων χρήσεων, εφ' όσον δεν εμφανίζονται από υποχρεώσεις ή στις προβλέψεις.

Δεν υπάρχουν.

(δ) Άρθρο 43α παρ. 1-στ: Μακροπρόθεσμες υποχρεώσεις πάνω από 5 έτη.

Δεν υπάρχουν.

(ε) Άρθρο 43α παρ. 1-στ: Υποχρεώσεις καλυπτόμενες με εμπράγματα ασφάλειες.

Δεν υπάρχουν.

ΠΑΡ. 8 Μεταβατικοί λογαριασμοί

Άρθρο 42ε παρ. 12: Ανάλυση των κονδυλίων των μεταβατικών λογαριασμών «Έσοδα χρήσεως εισπρακτέα» και «Έξοδα χρήσεως δουλευμένα».

Δεν υπάρχουν.

ΠΑΡ. 9 Λογαριασμοί τάξεως

Άρθρο 42ε παρ. 11: Ανάλυση των λογαριασμών τάξεως, στην έκταση που δεν καλύπτεται η υποχρέωση αυτή από τις πληροφορίες της επόμενης παρ. 10.

Δεν υπάρχουν.

ΠΑΡ. 10 Χορηγηθείσες εγγυήσεις και εμπράγματα ασφάλειες.

Άρθρο 42ε παρ. 9: Εγγυήσεις και εμπράγματα ασφάλειες που χορηγήθηκαν από την εταιρία.

Δεν υπάρχουν.

ΠΑΡ. 11 Αμοιβές, προκαταβολές και πιστώσεις σε όργανα διοικήσεως

(α) Άρθρο 43α παρ. 1-ιγ: Αμοιβές μελών οργάνων διοικήσεως και διευθύνσεως της εταιρίας

Δεν υπάρχουν.

(β) Άρθρο 43α παρ. 1-ιγ: Υποχρεώσεις που δημιουργήθηκαν ή αναλήφθηκαν για βοηθήματα σε αποχωρήσαντα την παρούσα χρήση μέλη οργάνων διοικήσεως και διευθύνσεως της εταιρίας.

Δεν υπάρχουν.

(γ) Άρθρο 43α παρ. 1-ιδ: Δοθείσες προκαταβολές και πιστώσεις σε όργανα διοικήσεως (μέλη διοικητικών συμβουλίων και διαχειριστές).

Δεν υπάρχουν.

ΠΑΡ. 12 Αποτελέσματα χρήσεως

(α) Άρθρο 43α παρ. 1-η: Κύκλος εργασιών κατά κατηγορίες δραστηριότητας και γεωγραφικές αγορές. (Ο κύκλος εργασιών λαμβάνεται όπως καθορίζεται στο άρθρο 42ε παρ. 15 εδάφ. α).

ΠΑΡΑΡΤΗΜΑ

Εμπορικής δραστηριότητας:	
Προμήθειες	391.410.577
Πωλήσεις εκδρομών	116.897.324
	<u>508.307.901</u>

(β) Άρθρο 43α παρ. 1-θ: Μέσος όρος του απασχοληθέντος κατά τη διάρκεια της χρήσεως προσωπικού και κατηγορίες αυτού, με το συνολικό κόστος τους. Διευκρινίζεται ότι, στο «Διοικητικό (υπαλληλικό) προσωπικό» περιλαμβάνεται το με μηνιαίο μισθό αμειβόμενο προσωπικό και στο «εργατοτεχνικό προσωπικό» οι αμειβόμενοι με ημερομίσθιο.

Κοινωνικές επιβαρύνσεις

Εργατοτεχνικού προσωπικού

(1) Μέσος όρος προσωπικού άτομα	:	15
(2) Μέσος όρος προσωπικού κατά κατηγορίες	:	15
- Διοικητικό (υπαλληλικό) προσωπικό άτομα	:	15
- Εργατοτεχνικό προσωπικό	-	
Σύνολο άτομα	:	15

(3) Αμοιβές και έξοδα προσωπικού:

-Διοικητικού (υπαλληλικού) προσωπικού Μισθοί Δραχμές:	:	54.059.682
Κοινωνικές επιβαρύνσεις και βοηθήματα	:	17.943.854

(γ) Άρθρο 42ε παρ. 15-β: Ανάλυση των έκτακτων και ανόργανων εξόδων και εσόδων (δηλαδή των λογαριασμών «Έκτακτα και ανόργανα έξοδα», «Έκτακτα και ανόργανα έξοδα» και «Έκτακτα και ανόργανα έσοδα»). Αν τα ποσά των λογαριασμών «Έκτακτες ζημιές» και «Έκτακτα κέρδη» είναι σημαντικά, κατ' εφαρμογή της διατάξεως του άρθρου 43 α παρ. 1-ιγ, παρατίθεται και αυτών ανάλυση (με βάση τους λογαριασμούς παρ. 1.02 και παρ. 1.3 του Γεν. Λογ. Σχεδίου).

Τα ποσά δεν είναι σημαντικά.

(δ) Άρθρο 42ε παρ. 15-β: Ανάλυση των λογαριασμών «Έσοδα προηγούμενων χρήσεων», «Έσοδα από προβλέψεις προηγούμενων χρήσεων» και «Έξοδα προηγούμενων χρήσεων».

Τα ποσά δεν είναι σημαντικά.

(ε) Άρθρο 32 Ν. 2075/1992: Αμοιβές Ορκωτών Ελεγκτών.

Δεν υπάρχουν.

Βούλα, 15 Μαΐου, 2001

Ο ΠΡΟΕΔΡΟΣ
ΔΙΕΥΘ. ΣΥΜΒΟΥΛΟΣ

Ο ΑΝΤΙΠΡΟΕΔΡΟΣ &

Ο ΟΙΚΟΝΟΜΙΚΟΣ
ΔΙΕΥΘΥΝΤΗΣ

ΠΕΡΙΚΛΗΣ
Σ. ΠΑΝΑΓΟΠΟΥΛΟΣ

ΑΛΕΞΑΝΔΡΟΣ
Π. ΠΑΝΑΓΟΠΟΥΛΟΣ

ΝΙΚΟΛΑΟΣ
Ι. ΤΑΠΙΡΗΣ

ΕΠΙΧΕΙΡΗΣΕΙΣ ΑΤΤΙΚΗΣ Α.Ε.

ΑΡ.Μ.Α.Ε. 7702/06/Β/86/128

ΤΡΙΜΗΝΙΑΙΑ ΣΥΝΟΠΤΙΚΗ ΚΑΤΑΣΤΑΣΗ ΤΗΣ 31/3/2000 (1 ΙΑΝΟΥΑΡΙΟΥ - 31 ΜΑΡΤΙΟΥ 2000) ΣΕ ΔΡΑΧΜΕΣ

ΕΝΕΡΓΗΤΙΚΟ	31/3/2000	31/3/1999	ΠΑΘΗΤΙΚΟ	31/3/2000	31/3/1999
Δαπάνες πολυετούς απόσβεσης (ανασφραγισμένο υπόλοιπο)	266.468.719	158.336.648	Καταβλημένο Μετοχικό Κεφάλαιο (104.173.680 μετ. Χ 100 δρχ. εκάστη)	10.417.368.000	7.568.640.000
Πάγια - Ενεργητικό	23.210.614	25.014.730	Αποθεματικά και λοιποί λογαριασμοί ιδίων κεφαλαίων	99.532.459.967	35.995.287.258
Μειών: αποσβέσεις (έως 31/3/00)	(16.817.955)	(13.930.572)	Αποτελέσματα Περιόδου (έως 31/3/00)	496.489.008	318.431.259
Συμμετοχές & μακρ. απαιτήσεις	90.932.237.550	33.250.000.000	Προβλέψεις Διάφορες	6.632.000	5.940.000
Λοιπές Απαιτήσεις	153.520.715	306.640.213	Υποχρεώσεις Βραχυπρόθεσμες	3.324.692.546	3.063.595.869
Χρεόγραφα	2.273.996.000	679.060.000	Μεταβατικοί Λογαριασμοί Παθητικού	3.847.900	5.992.769
Διαθέσιμα	20.069.072.711	12.501.563.914			
Μεταβατικοί Λογ/σμοί Ενεργητικού	79.801.067	51.202.222			
ΣΥΝΟΛΟ ΕΝΕΡΓΗΤΙΚΟΥ	113.781.489.421	46.957.887.155	ΣΥΝΟΛΟ ΠΑΘΗΤΙΚΟΥ	113.781.489.421	46.957.887.155
ΛΟΓ/ΣΜΟΙ ΤΑΞΕΩΣ ΧΡΕΩΣΤΙΚΟ	55.450.000	-	ΛΟΓΑΡΙΑΣΜΟΙ ΤΑΞΕΩΣ ΠΙΣΤΩΤΙΚΟ	55.450.000	-

ΚΑΤΑΣΤΑΣΗ ΑΠΟΤΕΛΕΣΜΑΤΩΝ ΠΕΡΙΟΔΟΥ (1/1/2000 - 31/3/2000)

	31/3/2000	31/3/1999
ΕΣΟΔΑ		
Έσοδα από τις Πωλήσεις	-	-
Μειών: Κόστος Πωληθέντων	-	-
Πλέον: Άλλα Έσοδα Εκμετάλλευσης	-	-
Μικτά Αποτελέσματα Εκμετάλλευσης	-	-
Μειών: Έξοδα Διοικητικής Λειτουργίας	94.688.745	71.908.373
	(94.688.745)	(71.908.373)
Χρηματοοικονομικά Αποτελέσματα (+/-)	591.197.753	390.518.625
Καθαρά Αποτελέσματα Εκμετάλλευσης	496.509.008	318.610.252
Πλέον: Ανόργανα Έσοδα - Κέρδη	-	12.278
Μειών: Ανόργανα Έξοδα - Ζημιές	20.000	191.271
Μειών: Πρόσθετες Αποσβέσεις	-	-
ΣΥΝΟΛΙΚΑ ΚΑΘΑΡΑ ΚΕΡΔΗ ΠΕΡΙΟΔΟΥ ΠΡΟ ΦΟΡΩΝ	496.489.008	318.431.259

ΣΗΜΕΙΩΣΕΙΣ:

- Έχουν τηρηθεί οι βασικές λογιστικές αρχές του ισολογισμού της 31/12/1999.
- Αριθμός απασχολούμενου προσωπικού κατά μέσο όρο άτομα 8.

Βούλα, 19 Μαΐου 2000

Ο ΠΡΟΕΔΡΟΣ Δ.Σ.

ΠΕΡΙΚΛΗΣ Σ. ΠΑΝΑΓΟΠΟΥΛΟΣ
Α.Δ.Τ. Α 313650

Ο ΕΝΤΕΤΑΛΜΕΝΟΣ ΣΥΜΒΟΥΛΟΣ

ΧΑΡΑΛΑΜΠΟΣ Σ. ΠΑΣΧΑΛΗΣ
Α.Δ.Τ. Θ 973929

Ο ΟΙΚΟΝΟΜΙΚΟΣ ΔΙΕΥΘΥΝΤΗΣ

ΓΕΩΡΓΙΟΣ Β. ΚΑΡΥΔΗΣ
Α.Δ.Τ. Σ 190624

ΕΠΙΧΕΙΡΗΣΕΙΣ ΑΤΤΙΚΗΣ Α.Ε. ΣΥΜΜΕΤΟΧΩΝ

ΑΡ.Μ.Α.Ε. 7702/06/Β/86/128

ΣΥΝΟΠΤΙΚΗ ΛΟΓΙΣΤΙΚΗ ΚΑΤΑΣΤΑΣΗ ΤΗΣ 30/6/2000 (1 ΙΑΝΟΥΑΡΙΟΥ - 30 ΙΟΥΝΙΟΥ 2000) ΣΕ ΔΡΑΧΜΕΣ

ΕΝΕΡΓΗΤΙΚΟ	30/6/2000	30/6/1999	ΠΑΘΗΤΙΚΟ	30/6/2000	30/6/1999
Δαπάνες πολυετούς απόσβεσης (ανασφραγισμένο υπολοίπο)	252.987.041	144.295.520	Καταβλημένο Μετοχικό Κεφάλαιο (104.173.680 μετ. Χ'100 δρχ.)	10.417.368.000	7.568.640.000
Πάγια-Ενεργητικό	23.210.614	25.230.614	Αποθεματικά και λοιποί λογαριασμοί ιδίων κεφαλαίων	99.532.459.967	35.995.287.258
Μείον: Αποσβέσεις (έως 30/6/00)	17.650.814	15.105.283	Αποτελέσματα Περιόδου (1/1 - 30/6/00)	922.777.165	417.788.905
Συμμετοχές και Μακροπρόθεσμες Απαιτήσεις	98.434.557.550	37.750.000.000	Προβλέψεις Διάφορες	6.632.000	6.632.000
Λοιπές Απαιτήσεις	164.111.766	308.768.897	Υποχρεώσεις Βραχυπρόθεσμες	555.068.549	557.570.347
Χρεόγραφα	2.824.496.000	203.435.000	Μεταβατικοί Λογαριασμοί Παθητικού	117.161.841	9.134.656
Διαθέσιμα	9.869.755.365	6.113.657.168			
Μεταβατικοί Λογαριασμοί Ενεργητικού	-	24.771.250			
Σύνολο Ενεργητικού	111.551.467.522	44.555.053.166	Σύνολο Παθητικού	111.551.467.522	44.555.053.166
ΛΟΓΑΡΙΑΣΜΟΙ ΤΑΞΕΩΣ ΧΡΕΩΣΤΙΚΟΙ	55.450.000	-	ΛΟΓΑΡΙΑΣΜΟΙ ΤΑΞΕΩΣ ΠΙΣΤΩΤΙΚΟΙ	55.450.000	-

ΚΑΤΑΣΤΑΣΗ ΑΠΟΤΕΛΕΣΜΑΤΩΝ ΠΕΡΙΟΔΟΥ (1/1/2000 - 30/6/2000)

	30/6/2000	30/6/1999
ΕΣΟΔΑ		
Έσοδα από τις Πωλήσεις	-	-
Μείον: Κόστος Πωληθέντων	-	-
Πλέον: Άλλα Έσοδα Εκμετάλλευσης	155.379	-
Μικτά Αποτελέσματα Εκμετάλλευσης	155.379	-
Μείον: Έσοδα Διοικητικής Λειτουργίας	180.935.543	144.557.370
Χρηματοοικονομικά Αποτελέσματα (+/-)	1.103.577.329	562.568.472
Σύνολο	922.641.786	418.011.102
Καθαρά Αποτελέσματα Εκμετάλλευσης	922.797.165	418.011.102
Πλέον: Ανόργανα Έσοδα - Κέρδη	0	12.278
Μείον: Ανόργανα Έξοδα - Ζημιές	20.000	234.475
Μείον: Πρόσθετες Αποσβέσεις	-	-
Συνολικά Καθαρά Αποτελέσματα (κέρδη) προ Φόρων	922.777.165	417.788.905

ΣΗΜΕΙΩΣΕΙΣ:

- Έχουν τηρηθεί οι βασικές λογιστικές αρχές του ισολογισμού της 31/12/1999.
- Αριθμός απασχολούμενου προσωπικού κατά μέσο όρο άτομα 8.
- Η αποτίμηση των συμμετοχών έγινε στην τιμή κτήσεώς των.

Βούλα, 11 Αυγούστου 2000

Ο ΠΡΟΕΔΡΟΣ

Ο ΑΝΤΙΠΡΟΕΔΡΟΣ

Ο ΟΙΚΟΝΟΜΙΚΟΣ ΔΙΕΥΘΥΝΤΗΣ

ΠΕΡΙΚΛΗΣ Σ. ΠΑΝΑΓΟΠΟΥΛΟΣ
Α.Δ.Τ. Α 313860

ΑΛΕΞΑΝΔΡΟΣ Π. ΠΑΝΑΓΟΠΟΥΛΟΣ
Α.Δ.Τ. Ρ 033703

ΓΕΩΡΓΙΟΣ Β. ΚΑΡΥΔΗΣ
Α.Δ.Τ. Σ 190624

ΠΙΣΤΟΠΟΙΗΤΙΚΟ ΕΛΕΓΧΟΥ ΟΡΚΩΤΩΝ ΕΛΕΓΚΤΩΝ - ΛΟΓΙΣΤΩΝ Πρός το Διοικητικό Συμβούλιο της ΕΠΙΧΕΙΡΗΣΕΙΣ ΑΤΤΙΚΗΣ Α.Ε.

Διενεργήσαμε τον έλεγχο που προβλέπεται από τις διατάξεις του άρθρου 6 του Π.Δ. 360/1985, όπως τροποποιήθηκε με το άρθρο 90 του Ν. 2533/1997, εφαρμόζοντας τις διαδικασίες που κρίναμε κατάλληλες για να διαπιστώσουμε ότι οι ανωτέρω εξαμηνιαίες οικονομικές καταστάσεις της ΣΟΥΠΕΡΦΑΣΤ ΦΕΡΡΙΣ ΝΑΥΤΙΛΙΑΚΗ Α.Ε. που καλύπτουν την περίοδο από 1η Ιανουαρίου 2000 μέχρι 30η Ιουνίου 2000 δεν περιέχουν λάθη ή παραλήψεις που να επηρεάζουν ουσιαστικά την περιουσιακή διάρθρωση και την οικονομική θέση της εταιρείας καθώς και τα αποτελέσματα που εμφανίζονται σ' αυτές. Τέθηκαν στη διάθεσή μας τα βιβλία και στοιχεία που τήρησε η Εταιρεία και μας δόθηκαν οι αναγκαίες για τον έλεγχο πληροφορίες και επεξηγήσεις που ζητήσαμε. Με βάση τον έλεγχο που διενεργήσαμε, διαπιστώσαμε ότι οι ανωτέρω εξαμηνιαίες οικονομικές καταστάσεις προκύπτουν από τα βιβλία και στοιχεία της εταιρείας και δεν περιέχουν λάθη ή παραλήψεις που να επηρεάζουν ουσιαστικά την εμφανιζόμενη περιουσιακή διάρθρωση και οικονομική θέση της εταιρείας κατά την 30η Ιουνίου 2000 καθώς και τα αποτελέσματα της περιόδου που έληξε την ημερομηνία αυτή, βάσει των σχετικών διατάξεων που ισχύουν και των λογιστικών αρχών και μεθόδων που εφαρμόζει η εταιρεία, οι οποίες είναι γενικά παραδεκτές και δεν διαφέρουν από εκείνες που εφαρμόστηκαν στην αντίστοιχη περίοδο της προηγούμενης χρήσης.

Αθήνα, 14 Αυγούστου 2000

Οι Ορκωτοί Ελεγκτές - Λογιστές

Άθως Στυλιανού
Α.Μ. ΣΟΕ 12311
Για την DRM ΣΤΥΛΙΑΝΟΥ Α.Ε.
Μέλος της RSM International

ΕΠΙΧΕΙΡΗΣΕΙΣ ΑΤΤΙΚΗΣ Α.Ε. ΣΥΜΜΕΤΟΧΩΝ

ΑΡ.Μ.Α.Ε. 7702/06/Β/86/128

ΣΥΝΟΠΤΙΚΗ ΛΟΓΙΣΤΙΚΗ ΚΑΤΑΣΤΑΣΗ ΤΗΣ 30/9/2000 (1 ΙΑΝΟΥΑΡΙΟΥ - 30 ΣΕΠΤΕΜΒΡΙΟΥ 2000) ΣΕ ΔΡΑΧΜΕΣ

ΕΝΕΡΓΗΤΙΚΟ		30/9/2000	30/9/1999	ΠΑΘΗΤΙΚΟ		30/9/2000	30/9/1999
Δαπάνες πολυετούς απόσβεσης (αναπόσβεστο υπόλοιπο)		228.597.443	134.058.341	Καταβλημένο Μετοχικό Κεφάλαιο (104.173.680 μετ. Χ 100 δραχ.)		10.417.368.000	7.568.640.000
Πάγια-Ενεργητικό		24.479.114	25.230.614	Αποθεματικά και λοιποί λογαριασμοί ιδίων κεφαλαίων		99.532.459.967	35.995.287.258
Μείον: Αποσβέσεις (έως 30/9/00)		18.557.329	6.279.994	Αποτελέσματα Περιόδου (1/1 - 30/9/00)		1.410.335.386	1.407.732.929
Συμμετοχές και Μακροπρόθεσμες Απαιτήσεις		99.434.557.550	37.750.000.000	Προβλέψεις Διάφορες		6.632.000	6.632.000
Λοιπές Απαιτήσεις		185.637.913	309.397.801	Υποχρεώσεις Βραχυπρόθεσμες		25.299.756	55.324.737
Χρεόγραφα		3.199.872.370	2.207.673.000	Μεταβατικοί Λογαριασμοί Παθητικού		1.500.000	11.250.944
Διαθέσιμα		8.335.462.185	4.620.757.214				
Μεταβατικοί Λογαριασμοί Ενεργητικού		3.345.863	14.030.892				
Σύνολο Ενεργητικού		111.393.595.109	45.044.867.868	Σύνολο Παθητικού		111.393.595.109	45.044.867.868
ΛΟΓΑΡΙΑΣΜΟΙ ΤΑΞΕΩΣ ΧΡΕΩΣΤΙΚΟΙ		55.450.000	-	ΛΟΓΑΡΙΑΣΜΟΙ ΤΑΞΕΩΣ ΠΙΣΤΩΤΙΚΟΙ		55.450.000	-

ΚΑΤΑΣΤΑΣΗ ΑΠΟΤΕΛΕΣΜΑΤΩΝ ΠΕΡΙΟΔΟΥ (1/1/2000 - 30/9/2000)

	30/9/2000	30/9/1999
ΕΣΟΔΑ		
Έσοδα από τις Πωλήσεις	-	-
Μείον: Κόστος Πωληθέντων	-	-
Πλέον: Άλλα Έσοδα Εκμετάλλευσης	155.379	-
Μικτά Αποτελέσματα Εκμετάλλευσης	155.379	-
Μείον: Έξοδα Διοικητικής Λειτουργίας	252.613.308	292.358.789
Χρηματοοικονομικά Αποτελέσματα (+/-)	1.662.813.315	1.700.344.810
Σύνολο	1.410.200.007	1.407.986.021
Καθαρά Αποτελέσματα Εκμετάλλευσης	1.410.355.386	1.407.986.021
Πλέον: Ανόργανα Έσοδα - Κέρδη	-	12.278
Μείον: Ανόργανα Έξοδα - Ζημιές	20.000	265.370
Μείον: Πρόσθετες Αποσβέσεις	-	-
Συνολικά Καθαρά Αποτελέσματα (κέρδη) προ Φόρων	1.410.335.386	1.407.732.929

ΣΗΜΕΙΩΣΕΙΣ:

- Έχουν τηρηθεί οι βασικές λογιστικές αρχές του ισολογισμού της 31/12/1999.
- Αριθμός απασχολούμενου προσωπικού κατά μέσο όρο άτομα 8.
- Οι συμμετοχές αποτιμήθηκαν στην τιμή κτήσεώς τους.

Βούλα, 17 Νοεμβρίου 2000

Ο ΠΡΟΕΔΡΟΣ

ΠΕΡΙΚΛΗΣ Σ. ΠΑΝΑΓΟΠΟΥΛΟΣ
Α.Δ.Τ. Λ 313650

Ο ΑΝΤΙΠΡΟΕΔΡΟΣ

ΑΛΕΞΑΝΔΡΟΣ Π. ΠΑΝΑΓΟΠΟΥΛΟΣ
Α.Δ.Τ. Ρ 033703

Ο ΟΙΚΟΝΟΜΙΚΟΣ ΔΙΕΥΘΥΝΤΗΣ

ΓΕΩΡΓΙΟΣ Β. ΚΑΡΥΔΗΣ
Α.Δ.Τ. Σ 190624

ΕΠΙΧΕΙΡΗΣΕΙΣ ΑΤΤΙΚΗΣ Α.Ε. – ΟΜΙΛΟΣ ΕΤΑΙΡΙΩΝ

ΑΡ.Μ.Α.Ε. 7702/06/Β/86/128

ΕΝΟΠΟΙΗΜΕΝΗ ΤΡΙΜΗΝΙΑΙΑ ΣΥΝΟΠΤΙΚΗ ΚΑΤΑΣΤΑΣΗ ΤΗΣ 31/3/2000 (1 ΙΑΝΟΥΑΡΙΟΥ - 31 ΜΑΡΤΙΟΥ 2000) ΣΕ ΔΡΑΧΜΕΣ

ΕΝΕΡΓΗΤΙΚΟ	31/3/2000	31/3/1999	ΠΑΘΗΤΙΚΟ	31/3/2000	31/3/1999
Δαπάνες πολυετούς απόσβεσης αναπόσβεστο υπόλοιπο)	5.382.783.418	977.204.640	Καταβλημένο Μετοχικό Κεφάλαιο (104.173.680 μετ. Χ 100 δραχ)	10.417.368.000	7.568.640.000
Πάγια-Ενεργητικά	218.635.930.818	100.831.806.530	Αποθεματικά και λοιποί λογαριασμοί ιδίων κεφαλαίων	119.237.716.670	49.540.428.597
Μείον: Αποσβέσεις (έως 31/3/00)	(12.245.371.566)	(3.425.277.943)	Αποτελέσματα Περιόδου (1/1-31/3/00)	416.008.573	879.045.648
Συμμετοχές και Μακροπρόθεσμες χρημ/κές Απαιτήσεις	210.051.380	2.107.200	Διαφορές Ενοποίησης	(21.071.634.951)	-
Αποθέματα	1.111.635.555	269.651.218	Δικαιώματα Μειοψηφίας	33.678.133.261	-
Πελάτες	6.071.474.311	3.067.838.280	Προβλέψεις Διάφορες	85.1.031.384	1.700.345.178
Λοιπές Απαιτήσεις	5.620.316.943	1.347.631.415	Υποχρεώσεις Μακροπρόθεσμες	96.689.962.060	54.885.969.169
Χρεόγραφα	2.300.409.034	679.060.000	Υποχρεώσεις Βραχυπρόθεσμες	20.834.690.088	8.421.744.483
Διαθέσιμα	32.793.936.858	20.798.136.689	Μεταβατικοί Λογαριασμοί Παθητικού	2.049.724.710	1.616.078.068
Μεταβατικοί Λογαριασμοί Ενεργητικού	3.221.833.044	64.093.114			
ΣΥΝΟΛΟ ΕΝΕΡΓΗΤΙΚΟΥ	263.102.999.795	124.612.251.143	ΣΥΝΟΛΟ ΠΑΘΗΤΙΚΟΥ	263.102.999.795	124.612.251.143
ΛΟΓΑΡΙΑΣΜΟΙ ΤΑΞΕΩΣ ΧΡΕΩΣΤΙΚΟ	66.544.300	2.820.300	ΛΟΓΑΡΙΑΣΜΟΙ ΤΑΞΕΩΣ	66.544.300	2.820.300

ΕΝΟΠΟΙΗΜΕΝΗ ΚΑΤΑΣΤΑΣΗ ΑΠΟΤΕΛΕΣΜΑΤΩΝ ΠΕΡΙΟΔΟΥ (1/1/2000 - 31/3/2000)

ΕΣΟΔΑ	31/3/2000	31/3/1999
Έσοδα από Πωλήσεις	9.596.772.344	5.077.473.498
Μείον: Κόστος Πωληθέντων	8.055.143.261	3.078.100.087
Πλέον: Άλλα Έσοδα Εκμετάλλευσης	-	-
Μικτά Αποτελέσματα Εκμετάλλευσης	1.541.629.083	1.999.373.411
Μείον: Έξοδα Διοικητικής Λειτουργίας	777.062.482	389.211.691
Έξοδα Λειτουργίας Διάθεσης	1.109.456.457	707.192.521
Χρηματοοικονομικά Αποτελέσματα (+/-)	(65.169.154)	(82.454.896)
Καθαρά Αποτελέσματα Εκμετάλλευσης	(410.059.010)	820.514.303
Πλέον: Ανόργανα Έσοδα - Κέρδη	601.831.679	251.206.776
Μείον: Ανόργανα Έξοδα - Ζημιές	60.066.801	192.675.431
Συνολικά Καθαρά Αποτελέσματα προ Φόρων	131.705.868	879.045.648
Μείον: αναλογία Μετοχών μειοψηφίας	284.302.705	-
ΣΥΝΟΛΙΚΑ ΚΑΘΑΡΑ ΑΠΟΤΕΛΕΣΜΑΤΑ ΟΜΙΛΟΥ (ΚΕΡΔΗ) ΠΕΡΙΟΔΟΥ	416.008.573	879.045.648

ΣΗΜΕΙΩΣΕΙΣ:

1. Κατά το Α' Τρίμηνο του 2000 έχει περιληφθεί στην ενοποίηση με την μέθοδο της ολικής ενοποίησης η εταιρία ΤΡΑΜΜΕΣ ΣΤΡΙΠΙΝΤΖΗ ΝΑΥΤΙΛΙΑΚΗ Α.Ε."
2. Έχουν τηρηθεί οι βασικές αρχές του Ισολογισμού της 31/12/1999.
3. Αριθμός απασχολούμενου προσωπικού και πληρωμάτων κατά μέσο όρο 1.210 άτομα.
4. Το σύνολο του Κύκλου Εργασιών των Ενοποιημένων Οικονομικών Καταστάσεων ανήκει στην κατηγορία Οικονομικής Δραστηριότητας 61.10

Βούλα, 19 Μαΐου 2000

Ο ΠΡΟΕΔΡΟΣ Δ.Σ.
ΠΕΡΙΚΛΗΣ Σ. ΠΑΝΑΓΟΠΟΥΛΟΣ
Α.Δ.Τ. Λ 313650

Ο ΕΝΤΕΤΑΛΜΕΝΟΣ ΣΥΜΒΟΥΛΟΣ
ΧΑΡΑΛΑΜΠΟΣ Σ. ΠΑΣΧΑΛΗΣ
Α.Δ.Τ. Θ 973929

Ο ΟΙΚΟΝΟΜΙΚΟΣ ΔΙΕΥΘΥΝΤΗΣ
ΓΕΩΡΓΙΟΣ Β. ΚΑΡΥΔΗΣ
Α.Δ.Τ. Σ 190624

ΕΠΙΧΕΙΡΗΣΕΙΣ ΑΤΤΙΚΗΣ Α.Ε. ΣΥΜΜΕΤΟΧΩΝ

ΑΡ.Μ.Α.Ε. 7702/06/Β/86/128

ΕΝΟΠΩΙΗΜΕΝΗ ΣΥΝΟΠΤΙΚΗ ΛΟΓΙΣΤΙΚΗ ΚΑΤΑΣΤΑΣΗ ΤΗΣ 30/6/2000 (1 ΙΑΝΟΥΑΡΙΟΥ - 30 ΙΟΥΝΙΟΥ 2000) ΣΕ ΔΡΑΧΜΕΣ

ΕΝΕΡΓΗΤΙΚΟ	30/6/2000		30/6/1999		ΠΑΘΗΤΙΚΟ	30/6/2000		30/6/1999	
	Δαπάνες πολυετούς απόσβεσης (αναπόσβεστο υπόλοιπο)	5.996.962.335		959.843.689			Καταβλημένο Μετοχικό Κεφάλαιο (104.173.680 μετ. Χ 100 δρχ.)	10.417.368.000	
Πάγια-Ενεργητικό	244.819.685.930		104.844.759.864		Αποθεματικά και λοιποί λογαριασμοί ιδίων κεφαλαίων	119.786.860.865		49.540.428.597	
Μείον: Αποσβέσεις (έως 30/6/00)	19.254.348.844		3.870.656.555		Αποτελέσματα Περιόδου (1/1-30/6/00)	2.897.087.573		2.661.906.059	
Συμμετοχές και Μακροπρόθεσμες Απαιτήσεις	209.331.380		2.107.200		Διαφορές Ενοποίησης	(21.071.634.951)		0	
Αποθέματα	1.294.015.324		339.955.287		Δικαιώματα Μειοψηφίας	34.630.152.392		0	
Πελάτες	8.536.434.562		4.044.158.121		Προβλέψεις Διάφορες	810.892.062		2.078.606.914	
Λοιπές Απαιτήσεις	6.001.025.961		1.723.529.736		Υποχρεώσεις Μακροπρόθεσμες	106.313.716.838		54.665.346.548	
Χρεόγραφα	2.850.909.034		203.435.000		Υποχρεώσεις Βραχυπρόθεσμες	19.849.216.565		4.685.806.729	
Διαθέσιμα	23.636.831.076		15.265.942.823		Μεταβατικοί Λογαριασμοί Παθητικού	4.994.479.865		2.370.962.161	
Μεταβατικοί Λογαριασμοί Ενεργητικού	4.537.292.451		58.621.843		Σύνολο Παθητικού	278.628.139.209		123.571.697.008	
Σύνολο Ενεργητικού	278.628.139.209		123.571.697.008		ΛΟΓΑΡΙΑΣΜΟΙ ΤΑΞΕΩΣ ΠΙΣΤΩΤΙΚΟΙ	36.427.281.232		2.820.300	
ΛΟΓΑΡΙΑΣΜΟΙ ΤΑΞΕΩΣ ΧΡΕΩΣΤΙΚΟΙ	36.427.281.232		2.820.300						

ΚΑΤΑΣΤΑΣΗ ΑΠΟΤΕΛΕΣΜΑΤΩΝ ΠΕΡΙΟΔΟΥ (1/1/2000 - 30/6/2000)

	30/6/2000	30/6/1999
ΕΣΟΔΑ		
Έσοδα από τις Πωλήσεις	25.187.307.649	12.197.918.846
Μείον: Κόστος Πωληθέντων	17.799.492.959	6.665.388.775
Πλέον: Άλλα Έσοδα Εκμετάλλευσης	92.344.632	418.492
Μικτά Αποτελέσματα Εκμετάλλευσης	7.480.159.322	5.532.948.563
Μείον: Έξοδα Διοικητικής Λειτουργίας	1.832.563.518	832.916.697
Έξοδα Λειτουργίας Διάθεσης	2.545.532.476	1.770.506.074
Χρηματοοικονομικά Αποτελέσματα (+/-)	(302.236.688)	(353.831.961)
Σύνολο	(4.680.332.682)	(2.957.254.732)
Καθαρά Αποτελέσματα Εκμετάλλευσης	2.799.826.640	2.575.693.831
Πλέον: Ανόργανα Έσοδα - Κέρδη	6.251.151.125	129.848.703
Μείον: Ανόργανα Έξοδα - Ζημιές	6.111.626.866	43.636.475
Μείον: Πρόσθετες Αποσβέσεις	-	-
Συνολικά Καθαρά Αποτελέσματα προ Φόρων	2.939.350.899	2.661.906.059
Μείον: Αναλογία Μετόχων μειοψηφίας	42.263.326	-
Συνολικά Καθαρά Αποτελέσματα (κέρδη) προ Φόρων	2.897.087.573	2.661.906.059

Βούλα, 11 Αυγούστου 2000

Ο ΠΡΟΕΔΡΟΣ

ΠΕΡΙΚΛΗΣ Σ. ΠΑΝΑΓΟΠΟΥΛΟΣ
Α.Δ.Τ. Α 313650

Ο ΑΝΤΙΠΡΟΕΔΡΟΣ

ΑΛΕΞΑΝΔΡΟΣ Π. ΠΑΝΑΓΟΠΟΥΛΟΣ
Α.Δ.Τ. Ρ 033703

Ο ΟΙΚΟΝΟΜΙΚΟΣ ΔΙΕΥΘΥΝΤΗΣ

ΓΕΩΡΓΙΟΣ Β. ΚΑΡΥΔΗΣ
Α.Δ.Τ. Σ 190624

ΠΙΣΤΟΠΟΙΗΤΙΚΟ ΕΛΕΓΧΟΥ ΟΡΚΩΤΩΝ ΕΛΕΓΚΤΩΝ - ΛΟΓΙΣΤΩΝ
Πρός το Διοικητικό Συμβούλιο της ΕΠΙΧΕΙΡΗΣΕΩΣ ΑΤΤΙΚΗΣ Α.Ε.

Αθήνα, 14 Αυγούστου 2000

Οι Ορκωτοί Ελεγκτές - Λογιστές

Άθως Σπυλιανού
Α.Μ. ΣΟΕ 12311

Για την DRM ΣΤΥΛΙΑΝΟΥ Α.Ε.
Μέλος της RSM International

ΕΠΙΧΕΙΡΗΣΕΙΣ ΑΤΤΙΚΗΣ Α.Ε. ΣΥΜΜΕΤΟΧΩΝ

ΑΡ.Μ.Α.Ε. 7702/06/Β/86/128

ΕΝΟΠΙΩΜΕΝΗ ΣΥΝΟΠΤΙΚΗ ΛΟΓΙΣΤΙΚΗ ΚΑΤΑΣΤΑΣΗ ΤΗΣ 30/9/2000 (1 ΙΑΝΟΥΑΡΙΟΥ - 30 ΣΕΠΤΕΜΒΡΙΟΥ 2000) ΣΕ ΔΡΑΧΜΕΣ

ΕΝΕΡΓΗΤΙΚΟ

	30/9/2000	30/9/1999
Δαπάνες πολυετούς απόσβεσης (αναπόσβεστο υπόλοιπο)	7.319.510.646	1.512.201.085
Πάγια-Ενεργητικό	266.116.071.036	105.041.905.415
Μείον: Αποσβέσεις (έως 30/9/00)	24.690.152.277	4.316.784.442
Συμμετοχές και Μακροπρόθεσμες Απατήσεις	1.599.501.411	2.151.200
Αποθέματα	1.579.767.496	334.758.440
Πελάτες	13.765.129.825	3.931.893.972
Λοιπές Απατήσεις	6.152.714.423	1.377.888.149
Χρεόγραφα	3.226.285.404	2.207.673.000
Διαθέσιμα	22.447.788.324	16.815.221.644
Μεταβατικοί Λογαριασμοί Ενεργητικού	1.838.927.298	71.936.738
Σύνολο Ενεργητικού	299.355.543.586	126.978.845.201
ΛΟΓΑΡΙΑΣΜΟΙ ΤΑΞΕΩΣ ΧΡΕΩΣΤΙΚΟΙ	36.455.281.232	2.820.300

ΠΑΘΗΤΙΚΟ

	30/9/2000	30/9/1999
Καταβλημένο Μετοχικό Κεφάλαιο (104.173.680 μετ. Χ 100 δραχ.)	10.417.368.000	7.568.640.000
Αποθεματικά και λοιποί λογαριασμοί ιδίων κεφαλαίων	119.280.046.422	49.540.428.597
Αποτελέσματα Περιόδου (1/1 - 30/9/00)	8.240.615.040	7.907.902.498
Διαφορές Ενοποίησης	(20.940.573.935)	-
Δικαιώματα Μειοψηφίας	34.380.469.024	-
Προβλέψεις Διάφορες	1.169.203.859	2.032.887.026
Υποχρεώσεις Μακροπρόθεσμες	118.122.822.142	55.914.383.088
Υποχρεώσεις Βραχυπρόθεσμες	20.779.423.879	2.170.285.898
Μεταβατικοί Λογαριασμοί Παθητικού	7.906.169.155	1.844.318.084
Σύνολο Παθητικού	299.355.543.586	126.978.845.201
ΛΟΓΑΡΙΑΣΜΟΙ ΤΑΞΕΩΣ ΠΙΣΤΩΤΙΚΟΙ	36.455.281.232	2.820.300

ΚΑΤΑΣΤΑΣΗ ΑΠΟΤΕΛΕΣΜΑΤΩΝ ΠΕΡΙΟΔΟΥ

(1/1/2000 - 30/9/2000)

	30/9/2000	30/9/1999
ΕΣΟΔΑ		
Έσοδα από τις Πωλήσεις	52.698.181.241	23.515.915.020
Μείον: Κόστος Πωληθέντων	33.626.747.636	10.549.486.117
Πλέον: Άλλα Έσοδα Εκμετάλλευσης	114.251.161	36.276.238
Μικτά Αποτελέσματα Εκμετάλλευσης	19.185.684.766	13.002.705.141
Μείον: Έξοδα Διοικητικής Λειτουργίας	2.598.388.814	1.319.962.507
Μείον: Έξοδα Λειτουργίας Διάθεσης	6.453.050.530	3.488.283.845
Χρηματοοικονομικά Αποτελέσματα (+/-)	(1.350.814.549)	(574.909.737)
Σύνολο	10.402.253.893	5.383.156.089
Καθαρά Αποτελέσματα Εκμετάλλευσης	8.783.430.873	7.619.549.052
Πλέον: Ανόργανα Έσοδα - Κέρδη	12.082.460.273	387.559.028
Μείον: Ανόργανα Έξοδα - Ζημιές	12.318.685.872	99.205.582
Μείον: Πρόσθετες Αποσβέσεις	-	-
Συνολικά Καθαρά Αποτελέσματα προ Φόρων	8.547.205.274	7.907.902.498
Μείον: Αναλογία Μετοχών μειοψηφίας	306.590.234	-
Συνολικά Καθαρά Αποτελέσματα (κέρδη) προ Φόρων	8.240.615.040	7.907.902.498

ΣΗΜΕΙΩΣΕΙΣ:

- Στις Ενοποιημένες Λογιστικές Καταστάσεις της 30/09/2000 ενοποιούνται με τη μέθοδο της ολικής ενσωμάτωσης οι: ΣΟΥΠΕΡΦΑΣΤ ΦΕΡΡΙΣ ΝΑΥΤΙΛΙΑΚΗ Α.Ε., ΜΑΡΙΝ ΣΟΥΠΕΡΦΑΣΤ Ν.Ε., ΝΑΒΙΓΚΕΪΣΙΟΝ ΣΟΥΠΕΡΦΑΣΤ Ν.Ε., πλοιοκτήτριες των πλοίων SUPERFAST, SUPERFAST FERRIES S.A. Από 01/01/2000 περιλαμβάνεται στην ενοποίηση και ο Όμιλος Εταιριών ΓΡΑΜΜΕΣ ΣΤΡΙΝΤΖΗ ΝΑΥΤΙΛΙΑΚΗ Α.Ε.·
- Ορισμένα στοιχεία της Λογιστικής κατάστασης του 1999 έχουν αναπροσαρμοστεί με τα αντίστοιχα του 2000 ώστε να καταστούν συγκρίσιμα.
- Έχουν τηρηθεί οι βασικές αρχές του Ισολογισμού της 31/12/1999.
- Ο αριθμός του απασχολούμενου προσωπικού είναι, κατά μέσο όρο 1.486 άτομα.
- Οι συμμετοχές αποτιμήθηκαν στην τιμή κτήσεώς τους.
- Επί των πλοίων του Ομίλου έχουν εγγραφεί υποθήκες για την ασφάλεια των μακροπρόθεσμων υποχρεώσεων.
- Το σύνολο του Κύκλου Εργασιών των Ενοποιημένων Οικονομικών Καταστάσεων ανήκει στην κατηγορία Οικονομικής Δραστηριότητας (ΣΤΑΚΟΔ 91) 61.10.

Βούλα, 17 Νοεμβρίου 2000

Ο ΠΡΟΕΔΡΟΣ

ΠΕΡΙΚΛΗΣ Σ. ΠΑΝΑΓΟΠΟΥΛΟΣ
Α.Δ.Τ. Α 313650

Ο ΑΝΤΙΠΡΟΕΔΡΟΣ

ΑΛΕΞΑΝΔΡΟΣ Π. ΠΑΝΑΓΟΠΟΥΛΟΣ
Α.Δ.Τ. Ρ 033703

Ο ΟΙΚΟΝΟΜΙΚΟΣ ΔΙΕΥΘΥΝΤΗΣ

ΓΕΩΡΓΙΟΣ Β. ΚΑΡΥΔΗΣ
Α.Δ.Τ. Σ 190624

ΕΠΙΧΕΙΡΗΣΕΙΣ ΑΤΤΙΚΗΣ Α.Ε. ΣΥΜΜΕΤΟΧΩΝ

ΑΡ.Μ.Α.Ε. 7702/06/Β/86/128

Έδρα: Βούλα

**ΔΙΑΘΕΣΗ ΑΝΤΛΗΘΕΝΤΩΝ ΚΕΦΑΛΑΙΩΝ ΑΠΟ ΤΗΝ ΑΥΞΗΣΗ
ΤΟΥ ΜΕΤΟΧΙΚΟΥ ΚΕΦΑΛΑΙΟΥ ΜΕ ΜΕΤΡΗΤΑ**

Βάσει των αποφάσεων 34/5.11.1999 και 58/8.2.2001 του Δ.Σ. του Χ.Α.Α. γνωστοποιείται ότι από την αύξηση του Μετοχικού Κεφαλαίου της Εταιρείας με καταβολή μετρητών που πραγματοποιήθηκε σύμφωνα με απόφαση της Έκτακτης Γενικής Συνέλευσης των Μετόχων την 14η Οκτωβρίου 1999, αντλήθηκαν δρχ. 66.939.648.000.

Παραθέτουμε κατωτέρω πληροφοριακά στοιχεία της ανωτέρω αύξησης όπως προβλέπονται με την υπ' αριθμ. 58/8.2.2001 απόφαση του Χ.Α.Α.

-Η πιστοποίηση της Αύξησης του Μετοχικού Κεφαλαίου έγινε από το Δ.Σ. την 10η Δεκεμβρίου, 1999.

-Αντληθέντα Κεφάλαια δρχ. 66.939.648.000

-Έξοδα έκδοσης δρχ. 200.513.910

-Περίοδος άσκησης δικαιώματος 9.11 – 9.12.1999

-Εισαγωγή νέων μετοχών

2.12.1999 7.568.640 δωρεάν

14.1.2000 7.568.640 με καταβολή μετρητών

14.1.2000 350.000 με καταβολή μετρητών (Ιδιωτική Τοποθέτηση)

Τα αντληθέντα κεφάλαια διατέθηκαν εξ ολοκλήρου ως ακολούθως:

ΠΟΣΑ ΣΕ ΕΚΑΤ. ΔΡΧ.

ΠΡΟΓΡΑΜΜΑ ΕΝΗΜΕΡΩΤΙΚΟΥ	ΔΙΑΤΕΘΕΝΤΑ ΚΕΦΑΛΑΙΑ			
	ΔΕΛΤΙΟΥ	ΕΩΣ 30/9/00	1/10-31/12/00	ΑΔΙΑΘΕΤΑ
Αγορά Μετοχών της «ΓΡΑΜΜΕΣ ΣΤΡΙΝΤΖΗ ΝΑΥΤΙΛΙΑΚΗ Α.Ε.»	42.000	42.000	—	—
Αγορά Ακινήτου	3.500	—	—	—
Επενδυτικά Προγράμματα στη Ναυτιλία	18.400			
- Χρηματοδότηση Επενδύσεων Θυγατρικών Εταιριών		7.894	1.997	—
- Συμμετοχή μας σε Αύξηση Κεφαλαίου της «ΓΡΑΜΜΕΣ ΣΤΡΙΝΤΖΗ ΝΑΥΤΙΛΙΑΚΗ Α.Ε.»		—	13.809	—
Κεφάλαια Κινήσεως Θυγατρικών Εταιριών	2.000	1.200	—	—
Μείωση Χρηματοοικονομικών Υποχρεώσεων Θυγατρικών	1.000	—	—	—
ΣΥΝΟΛΟ	66.900	51.094	15.806	0,0

ΣΗΜΕΙΩΣΕΙΣ

- Η εταιρία αγόρασε επιπρόσθετα 500.570 μετοχές της «ΓΡΑΜΜΕΣ ΣΤΡΠΙΝΤΖΗ ΝΑΥΤΙΛΙΑΚΗ Α.Ε.» καταβάλλοντας ποσό δρχ. 2,03 δισ. εξ ιδίων κεφαλαίων.
- Η αγορά ακινήτου δεν πραγματοποιήθηκε διότι δεν ευρέθη το κατάλληλο κτίριο.
- Η Εταιρία διέθεσε πρόσθετο ποσό δρχ. 5,45 δισ. για αγορά αδιάθετων μετοχών της αύξησης Κεφαλαίου που πραγματοποίησε η «ΓΡΑΜΜΕΣ ΣΤΡΠΙΝΤΖΗ ΝΑΥΤΙΛΙΑΚΗ Α.Ε.» από 11.9 – 11.10.2000.
- Ως κεφάλαια κίνησης θυγατρικών εταιριών διετεθήσαν δρχ. 1,2 δισ. αντί 2 δισ. που αναφερόταν στο Ενημερωτικό Δελτίο.
- Δεν χρησιμοποιήθηκε το ποσό των δρχ. 1 δισ. για μείωση χρηματοοικονομικών υποχρεώσεων θυγατρικών εταιριών λόγω εξαντλήσεως του ποσού της Αύξησης.

Βούλα, 19 Φεβρουαρίου, 2001

ΕΠΙΧΕΙΡΗΣΕΙΣ ΑΤΤΙΚΗΣ Α.Ε. ΣΥΜΜΕΤΟΧΩΝ

Ο ΠΡΟΕΔΡΟΣ

Ο ΑΝΤΙΠΡΟΕΔΡΟΣ

Ο ΟΙΚΟΝ. ΔΙΕΥΘΥΝΤΗΣ

ΠΕΡΙΚΛΗΣ Σ. ΠΑΝΑΓΟΠΟΥΛΟΣ
Α.Δ.Τ. Λ 313650

ΑΛΕΞΑΝΔΡΟΣ Π. ΠΑΝΑΓΟΠΟΥΛΟΣ
Α.Δ.Τ. Ρ 033703

ΓΕΩΡΓΙΟΣ Β. ΚΑΡΥΔΗΣ
Α.Δ.Τ. Σ 190624

Βεβαίωση Ορκωτών Ελεγκτών Λογιστών

Ελέγξαμε τα ανωτέρω στοιχεία της ΕΠΙΧΕΙΡΗΣΕΙΣ ΑΤΤΙΚΗΣ Α.Ε. ΣΥΜΜΕΤΟΧΩΝ εφαρμόζοντας τις αρχές και τους κανόνες της ελεγκτικής που ακολουθεί το Σώμα Ορκωτών Ελεγκτών Λογιστών. Από τον έλεγχο μας αυτό, διαπιστώσαμε ότι τα ανωτέρω στοιχεία προκύπτουν από τα Λογιστικά Βιβλία και στοιχεία που πήρησε η εταιρία καθώς και από το εγκεκριμένο από το Χ.Α.Α. Ενημερωτικό Δελτίο.

Αθήνα, 23 Φεβρουαρίου, 2001

Οι Ορκωτοί Ελεγκτές Λογιστές

Άθως Στυλιανού
Α.Μ. ΣΟΕΛ 12311
Για την DRM ΣΤΥΛΙΑΝΟΥ Α.Ε.
Μέλος της RSM International

ΕΠΙΧΕΙΡΗΣΕΙΣ ΑΤΤΙΚΗΣ Α.Ε. ΣΥΜΜΕΤΟΧΩΝ
 ΑΡ.Μ.Α.Ε. 7702/06/Β/86/128
Κατάσταση Ταμιακών Ροών
της χρήσεως: από 1/1/2000 μέχρι 31/12/2000

		Ποσά σε δρχ. Χρήση
Ταμιακές Ροές από συνήθειες (λειτουργικές) δραστηριότητες		
A 100	Ταμιακές εισροές	
101	Πωλήσεις	
102	Άλλα έσοδα εκμεταλλεύσεως	155.379
103	Έκτακτα και ανόργανα έσοδα	
104	Έσοδα προηγούμενων χρήσεων	
105	Πιστωτικοί τόκοι (καταθέσεων κλπ.)	1.078.007.790
106	Έσοδα χρεογράφων	581.582.180
107	Πώληση χρεογράφων	1.351.763.800
108	Μείωση απαιτήσεων	
	Αφαιρούνται:	
109	Αγορά χρεογράφων	2.523.996.000
110	Αύξηση απαιτήσεων	9.781.134
	Σύνολο Ταμιακών Εισροών (A100)	477.732.015
A 200	Ταμιακές Εκροές	
201	Κόστος πωληθέντων (μείον αποσβέσεις και προβλέψεις)	
202	Έξοδα λειτουργίας διοικήσεως	296.275.646
203	Έξοδα λειτουργίας ερευνών - αναπτύξεως	
204	Έξοδα λειτουργίας διαθέσεως	
205	Έξοδα υποαπασχολήσεως αδράνειας	
206	Άλλα έξοδα	20.000
207	Αύξηση αποθεμάτων	
208	Αύξηση μεταβατικών λογαριασμών ενεργητικού	
209	Μείωση μεταβατικών λογαριασμών παθητικού	
210	Μείωση βραχυπρόθεσμων υποχρεώσεων (πλην Τραπεζών)	43.243.273
	Αφαιρούνται:	
211	Μείωση αποθεμάτων	
212	Μείωση μεταβατικών λογαριασμών ενεργητικού	140.692.296
213	Αύξηση μεταβατικών λογαριασμών παθητικού	73.663.849
214	Αύξηση βραχυπρόθεσμων υποχρεώσεων (πλην Τραπεζών)	
	Σύνολο Ταμιακών Εκροών (A200)	125.182.774
A 300	Ταμιακές Εκροές φόρων	
301	Φόροι εισοδήματος	
302	Μη ενσωματωμένοι στο λειτουργικό κόστος φόροι	
303	Διαφορές Φορολογικού Ελέγχου	
304	Μείωση υποχρεώσεων από φόρους - τέλη	106.216.514
	Έξοδα υποαπασχολήσεως αδράνειας	
	Αφαιρούνται:	
305	Αύξηση υποχρεώσεων από φόρους - τέλη	
	Σύνολο Ταμιακών Εκροών (A300)	106.216.514
	Ταμιακές Ροές από συνήθειες (λειτουργικές) δραστηριότητες (A100-A200-A300)=A	246.332.727

		Ποσά σε δρχ. Χρήση
B	Ταμιακές Ροές από Επενδυτικές δραστηριότητες	
B 100	Ταμιακές εισροές	
101	Πώληση ασώματων ακινητοποιήσεων	
102	Πώληση ενσώματων ακινητοποιήσεων	
103	Πώληση συμμετοχών και τίτλων ακινητοποιήσεων	
104	Μείωση μακροπρόθεσμων απαιτήσεων	
105	Έσοδα συμμετοχών και τίτλων ακινητοποιήσεων	1.862.273.964
106	Πιστωτικοί τόκοι (μακροπρόθεσμων κλπ. απαιτήσεων)	
	Σύνολο Ταμιακών Εισροών (B100)	1.862.273.964
B 200	Ταμιακές Εκροές	
201	Αγορά ασώματων ακινητοποιήσεων	650.000
202	Αγορά ενσώματων ακινητοποιήσεων	1.268.500
203	Αγορά συμμετοχών και τίτλων ακινητοποιήσεων	30.386.861.250
204	Αύξηση μακροπρόθεσμων απαιτήσεων	
205	Αύξηση εξόδων εγκαταστάσεως	116.890.944
	Σύνολο Ταμιακών Εκροών (B200)	30.505.670.694
	Ταμιακές Ροές από επενδυτικές δραστηριότητες (B 100-B200)=B	-28.643.396.730
Γ	Ταμιακές Ροές από Χρηματοδοτικές δραστηριότητες	
Γ 100	Ταμιακές εισροές	
101	Είσπραξη αύξησης μετοχικού κεφαλαίου και διαφοράς υπέρ άρτιο	
102	Είσπραξη επιχορηγήσεων παγίων	
103	Αύξηση μακροπρόθεσμων υποχρεώσεων	
104	Αύξηση βραχυπρόθεσμων υποχρεώσεων (λογαριασμοί Τραπεζών)	6.791.577.300
	Σύνολο Ταμιακών Εισροών (Γ100)	6.791.577.300
Γ 200	Ταμιακές Εκροές	
201	Μείωση (επιστροφή) μετοχικού κεφαλαίου	
202	Επιστροφή επιχορηγήσεων παγίων	
203	Μείωση μακροπρόθεσμων υποχρεώσεων	
204	Μείωση βραχυπρόθεσμων υποχρεώσεων (λογαριασμοί Τραπεζών)	
205	Τόκοι πληρωθέντες	176.953.152
206	Μερίσματα πληρωθέντα	3.133.101.110
207	Διανομή κερδών στο προσωπικό	
208	Αμοιβές Δ.Σ. από κέρδη χρήσεως	
	Σύνολο Ταμιακών Εκροών (Γ200)	3.310.054.262
	Ταμιακές Ροές από χρηματοδοτικές δραστηριότητες (Γ 100-Γ200)=Γ	3.481.523.038
	ΤΑΜΙΑΚΕΣ ΡΟΕΣ ΕΤΑΙΡΙΑΣ (Α+Β+Γ)	-24.915.540.965
	ΠΛΕΟΝ: ΧΡΗΜΑΤΙΚΑ ΔΙΑΘΕΣΙΜΑ ΕΝΑΡΞΗΣ ΧΡΗΣΗΣ	30.794.675.471
	ΧΡΗΜΑΤΙΚΑ ΔΙΑΘΕΣΙΜΑ ΤΕΛΟΥΣ ΧΡΗΣΗΣ	5.879.134.506

Βούλα, 25 Μαΐου, 2001

Ο ΠΡΟΕΔΡΟΣ

Ο ΑΝΤΙΠΡΟΕΔΡΟΣ

Ο ΟΙΚΟΝΟΜΙΚΟΣ ΔΙΕΥΘΥΝΤΗΣ

ΠΕΡΙΚΛΗΣ Σ. ΠΑΝΑΓΟΠΟΥΛΟΣ ΑΛΕΞΑΝΔΡΟΣ Π. ΠΑΝΑΓΟΠΟΥΛΟΣ ΓΕΩΡΓΙΟΣ Β. ΚΑΡΥΔΗΣ

Α.Δ.Τ. Λ 313650

Α.Δ.Τ. Ρ 033703

Α.Δ.Τ. Σ 190624

ΒΕΒΑΙΩΣΗ ΕΛΕΓΧΟΥ ΟΡΚΩΤΟΥ ΕΛΕΓΚΤΗ ΛΟΓΙΣΤΗ

Ελέγξαμε την ανωτέρω Κατάσταση Ταμειακών Ροών της Ανώνυμης Εταιρίας "Επιχειρήσεις Αττικής Α.Ε. Συμμετοχών" για την χρήση που έληξε την 31 Δεκεμβρίου 2000, η οποία έχει καταρτιστεί με βάσει τις ελεγμένες Οικονομικές Καταστάσεις της χρήσεως για τις οποίες έχουμε εκδόσει το απο 23 Φεβρουαρίου 2001 πιστοποιητικό ελέγχου. Κατά τη γνώμη μας η προαναφερόμενη Κατάσταση Ταμειακών Ροών απεικονίζει τις Ταμειακές εισροές και εκροές απο τις κατά την χρήση δραστηριότητες της επιχείρησης.

Αθήνα, 28 Μαΐου 2001
Ο Ορκωτός Ελεγκτής Λογιστής

Άθως Στυλιανού
Α.Μ. ΣΟΕΛ 12311
DRM ΣΤΥΛΙΑΝΟΥ
Μέλος της RSM International

ΕΠΙΧΕΙΡΗΣΕΙΣ ΑΤΤΙΚΗΣ Α.Ε. ΣΥΜΜΕΤΟΧΩΝ

ΑΡ.Μ.Α.Ε. 7702/06/Β/86/128

ΕΝΟΠΟΙΗΜΕΝΗ - Κατάσταση Ταμιακών Ροών
της χρήσεως: από 1/1/2000 μέχρι 31/12/2000

		Ποσά σε δρχ. Χρήση
Ταμιακές Ροές από συνήθεις (λειτουργικές) δραστηριότητες		
A 100	Ταμιακές εισροές	
101	Πωλήσεις	67.276.661.638
102	Άλλα έσοδα εκμεταλλεύσεως	116.117.905
103	Έκτακτα και ανόργανα έσοδα	3.789.884.227
104	Έσοδα προηγούμενων χρήσεων	31.996.132
105	Πιστωτικοί τόκοι (καταθέσεων κλπ.)	2.172.379.961
106	Έσοδα χρεογράφων	581.582.180
107	Πώληση χρεογράφων	1.351.763.800
108	Μείωση απαιτήσεων	
	Αφαιρούνται:	
109	Αγορά χρεογράφων	2.550.409.034
110	Αύξηση απαιτήσεων	9.945.688.549
	Σύνολο Ταμιακών Εισροών (A100)	62.824.288.260
A 200	Ταμιακές Εκροές	
201	Κόστος πωληθέντων (μείον αποσβέσεις και προβλέψεις)	41.340.385.189
202	Έξοδα λειτουργίας διοικήσεως	3.837.713.215
203	Έξοδα λειτουργίας ερευνών - αναπτύξεως	
204	Έξοδα λειτουργίας διαθέσεως	7.785.250.010
205	Έξοδα υποαπασχολήσεως αδράνειας	
206	Άλλα έξοδα	387.650.463
207	Αύξηση αποθεμάτων	871.435.807
208	Αύξηση μεταβατικών λογαριασμών ενεργητικού	4.751.515.933
209	Μείωση μεταβατικών λογαριασμών παθητικού	
210	Μείωση βραχυπρόθεσμων υποχρεώσεων (πλην Τραπεζών)	
	Αφαιρούνται:	
211	Μείωση αποθεμάτων	
212	Μείωση μεταβατικών λογαριασμών ενεργητικού	
213	Αύξηση μεταβατικών λογαριασμών παθητικού	3.876.129.358
214	Αύξηση βραχυπρόθεσμων υποχρεώσεων (πλην Τραπεζών)	5.459.095.036
	Σύνολο Ταμιακών Εκροών (A200)	49.638.726.223
A 300	Ταμιακές Εκροές φόρων	
301	Φόροι εισοδήματος	78.270.781
302	Μη ενσωματωμένοι στο λειτουργικό κόστος φόροι	
303	Διαφορές Φορολογικού Ελέγχου	219.149
304	Μείωση υποχρεώσεων από φόρους - τέλη	
	Έξοδα υποαπασχολήσεως αδράνειας	
	Αφαιρούνται:	
305	Αύξηση υποχρεώσεων από φόρους - τέλη	379.875.388
	Σύνολο Ταμιακών Εκροών (A300)	-301.385.458
	Ταμιακές Ροές από συνήθεις (λειτουργικές) δραστηριότητες (A 100-A200-A300) = A	13.486.947.495

		Ποσά σε δρχ. Χρήση
B	Ταμιακές Ροές από Επενδυτικές δραστηριότητες	
B 100	Ταμιακές εισροές	
101	Πώληση ασώματων ακινητοποιήσεων	
102	Πώληση ενσώματων ακινητοποιήσεων	
103	Μείωση συμμετοχών και τίτλων ακινητοποιήσεων	
104	Μείωση μακροπρόθεσμων απαιτήσεων	42.317.477.039
105	Έσοδα συμμετοχών και τίτλων ακινητοποιήσεων	455.702.940
106	Πιστωτικοί τόκοι (μακροπρόθεσμων κλπ. απαιτήσεων)	-
	Σύνολο Ταμιακών Εισροών (B100)	42.773.179.979
B 200	Ταμιακές Εκροές	
201	Αγορά ασώματων ακινητοποιήσεων	306.145.733
202	Αγορά ενσώματων ακινητοποιήσεων	157.510.955.635
203	Αγορά συμμετοχών και τίτλων ακινητοποιήσεων	
204	Αύξηση μακροπρόθεσμων απαιτήσεων	
205	Αύξηση εξόδων εγκαταστάσεως	22.724.076.307
	Σύνολο Ταμιακών Εκροών (B200)	180.541.177.675
	Ταμιακές Ροές από επενδυτικές δραστηριότητες (B 100-B200) =B	-137.767.997.696
Γ	Ταμιακές Ροές από Χρηματοδοτικές δραστηριότητες	
Γ 100	Ταμιακές εισροές	
101	Είσπραξη αύξησης μετοχικού κεφαλαίου και διαφοράς υπέρ άρτιο	43.183.387.199
102	Είσπραξη επιχορηγήσεων παγίων	82.869.242
103	Αύξηση μακροπρόθεσμων υποχρεώσεων	58.016.740.396
104	Αύξηση βραχυπρόθεσμων υποχρεώσεων (λογαριασμοί Τραπεζών)	20.759.268.903
	Σύνολο Ταμιακών Εισροών (Γ100)	122.042.265.740
Γ 200	Ταμιακές Εκροές	
201	Μείωση (επιστροφή) μετοχικού κεφαλαίου	
202	Επιστροφή επιχορηγήσεων παγίων	
203	Μείωση μακροπρόθεσμων υποχρεώσεων	
204	Μείωση βραχυπρόθεσμων υποχρεώσεων (λογαριασμοί Τραπεζών)	
205	Τόκοι πληρωθέντες	5.814.481.979
206	Μερίσματα πληρωθέντα	3.124.540.670
207	Διανομή κερδών στο προσωπικό	
208	Αμοιβές Δ.Σ. από κέρδη χρήσεως	19.250.000
	Σύνολο Ταμιακών Εκροών (Γ200)	8.958.272.649
	Ταμιακές Ροές από χρηματοδοτικές δραστηριότητες (Γ 100-Γ200)=Γ	113.083.993.091
	ΤΑΜΙΑΚΕΣ ΡΟΕΣ ΕΤΑΙΡΙΑΣ (A+B+Γ)	-11.197.057.110
	ΠΛΕΟΝ: ΧΡΗΜΑΤΙΚΑ ΔΙΑΘΕΣΙΜΑ ΕΝΑΡΞΗΣ ΧΡΗΣΗΣ	40.698.305.684
	ΧΡΗΜΑΤΙΚΑ ΔΙΑΘΕΣΙΜΑ ΤΕΛΟΥΣ ΧΡΗΣΗΣ	29.501.248.574

Βούλα, 25 Μαΐου, 2001

Ο ΠΡΟΕΔΡΟΣ

Ο ΑΝΤΙΠΡΟΕΔΡΟΣ

Ο ΟΙΚΟΝΟΜΙΚΟΣ ΔΙΕΥΘΥΝΤΗΣ

ΠΕΡΙΚΛΗΣ Σ. ΠΑΝΑΓΟΠΟΥΛΟΣ ΑΛΕΞΑΝΔΡΟΣ Π. ΠΑΝΑΓΟΠΟΥΛΟΣ ΓΕΩΡΓΙΟΣ Β. ΚΑΡΥΔΗΣ

Α.Δ.Τ. Λ 313650

Α.Δ.Τ. Ρ 033703

Α.Δ.Τ. Σ 190624

ΒΕΒΑΙΩΣΗ ΕΛΕΓΧΟΥ ΟΡΚΩΤΟΥ ΕΛΕΓΚΤΗ ΛΟΓΙΣΤΗ

Ελέξαμε την ανωτέρω Ενοποιημένη Κατάσταση Ταμειακών Ροών της Ανώνυμης Εταιρίας "Επιχειρήσεις Αττικής Α.Ε. Συμμετοχών" και των θυγατρικών της για την χρήση που έληξε την 31 Δεκεμβρίου 2000, η οποία έχει καταρτιστεί με βάση τις ελεγμένες Ενοποιημένες Οικονομικές Καταστάσεις της χρήσεως για τις οποίες έχουμε εκδώσει το απο 23 Φεβρουαρίου 2001 πιστοποιητικό ελέγχου. Κατά τη γνώμη μας η προαναφερόμενη Ενοποιημένη Κατάσταση Ταμειακών Ροών απεικονίζει τις Ταμειακές εισροές και εκροές απο τις κατά την χρήση δραστηριότητες του συνόλου των επιχειρήσεων που περιλαμβάνονται στην ενοποίηση της 31 Δεκεμβρίου 2000.

Αθήνα, 28 Μαΐου 2001

Ο Ορκωτός Ελεγκτής Λογιστής

Άθως Στυλιανού

Α.Μ. ΣΟΕΛ 12311

DRM ΣΤΥΛΙΑΝΟΥ

Μέλος της RSM International



ΕΠΙΧΕΙΡΗΣΕΙΣ ΑΤΤΙΚΗΣ Α.Ε.



ΑΛΚΥΟΝΙΔΩΝ 157, 166 73 ΒΟΥΛΑ, ΤΗΛ: 01 891 9500, FAX: 01 891 9509
www.attica-enterprises.com
www.superfast.com
www.bluestarferries.com