

ΕΤΗΣΙΟ ΔΕΛΤΙΟ 2000



ΓΡΑΜΜΕΣ ΣΤΡΙΝΤΖΗ ΝΑΥΤΙΛΙΑΚΗ Α.Ε.

ΕΤΗΣΙΟ ΔΕΛΤΙΟ 2000

Απόφαση 5/204/14.11.2000 (άρθρο 16)
της Επιτροπής Κεφαλαιαγοράς

Τακτική Γενική Συνέλευση των Μετόχων
της 28ης Ιουνίου, 2001

ΓΡΑΜΜΕΣ ΣΤΡΙΝΤΖΗ ΝΑΥΤΙΛΙΑΚΗ Α.Ε.

ΠΕΡΙΕΧΟΜΕΝΑ

I. ΠΛΗΡΟΦΟΡΙΕΣ ΓΙΑ ΤΗ ΣΥΝΤΑΞΗ ΤΟΥ ΕΤΗΣΙΟΥ ΔΕΛΤΙΟΥ ΚΑΙ ΤΟΥΣ ΕΛΕΓΚΤΕΣ ΤΗΣ ΕΤΑΙΡΙΑΣ	
II. ΓΕΝΙΚΕΣ ΠΛΗΡΟΦΟΡΙΕΣ ΓΙΑ ΤΗΝ ΕΤΑΙΡΙΑ ΚΑΙ ΤΟΝ ΟΜΙΛΟ	
1. Γενικά	
2. Αντικείμενο δραστηριότητας	
3. Ανάπτυξη δραστηριότητας	
4. Δίκτυο πωλήσεων	
5. Επενδύσεις του Ομίλου το 2000	
6. Πάγια περιουσιακά στοιχεία Ομίλου – Εγγυήσεις και εμπράγματα ασφάλειες	
6.1 Πάγια περιουσιακά στοιχεία	
6.2 Εγγυήσεις και Εμπράγματα ασφάλειες	
III. ΠΛΗΡΟΦΟΡΙΕΣ ΣΧΕΤΙΚΑ ΜΕ ΤΟ ΚΕΦΑΛΑΙΟ – ΤΟΥΣ ΜΕΤΟΧΟΥΣ – ΤΗ ΔΙΟΙΚΗΣΗ ΚΑΙ ΤΟ ΠΡΟΣΩΠΙΚΟ ΤΗΣ ΕΤΑΙΡΙΑΣ ΚΑΙ ΤΟΥ ΟΜΙΛΟΥ	
1. Μετοχικό Κεφάλαιο	
2. Ίδια Κεφάλαια Εταιρίας – Ομίλου. Λογιστική αξία μετοχής	
3. Μέτοχοι	
4. Δικαιώματα Μετόχων	
5. Διοίκηση – Διεύθυνση εργασιών	
6. Συμμετοχές των μελών του Διοικητικού Συμβουλίου στο Διοικητικό Συμβούλιο άλλων εταιριών	
7. Απασχολούμενο Προσωπικό	
8. Οργανόγραμμα	
IV. ΑΠΟΛΟΓΙΣΤΙΚΑ ΣΤΟΙΧΕΙΑ ΔΡΑΣΤΗΡΙΟΤΗΤΑΣ ΓΡΑΜΜΕΣ ΣΤΡΙΝΤΖΗ ΝΑΥΤΙΛΙΑΚΗ Α.Ε. ΚΑΙ ΕΝΟΠΟΙΗΜΕΝΑ 1999-2000	
1. Εξέλιξη εργασιών – αποτελεσμάτων	
2. Στοιχεία Ισολογισμού	
3. Διάθεση αποτελεσμάτων	
4. Χρηματοοικονομικοί Δείκτες Ομίλου	
5. Πηγές και χρήσεις κεφαλαίων	
V. ΣΥΝΔΕΔΕΜΕΝΕΣ ΕΤΑΙΡΙΕΣ	
VI. ΘΥΓΑΤΡΙΚΕΣ ΕΤΑΙΡΙΕΣ	
Α. BLUE STAR FERRIES ΝΑΥΤΙΛΙΑΚΗ Α.Ε.	
Β. STRINTZIS LINES SHIPPING LTD.	
Γ. STRINTZIS LINES COMPANY LTD.	
Δ. THELMO MARINE S.A.	
Ε. WATERFRONT NAVIGATION COMPANY	
VII. ΕΤΑΙΡΙΕΣ ΠΟΥ ΕΧΟΥΝ ΕΝΙΑΙΑ ΔΙΕΥΘΥΝΣΗ Η ΚΟΙΝΗ ΔΙΟΙΚΗΣΗ	
VIII. ΕΤΑΙΡΙΕΣ ΠΟΥ ΣΥΜΜΕΤΕΧΟΥΝ ΣΤΗΝ ΓΡΑΜΜΕΣ ΣΤΡΙΝΤΖΗ ΝΑΥΤΙΛΙΑΚΗ Α.Ε.	
IX. ΔΙΕΤΑΙΡΙΚΕΣ ΣΥΝΑΛΛΑΓΕΣ ΓΡΑΜΜΕΣ ΣΤΡΙΝΤΖΗ ΝΑΥΤΙΛΙΑΚΗ Α.Ε. ΚΑΙ ΕΤΑΙΡΙΩΝ ΤΟΥ ΟΜΙΛΟΥ	
X. ΠΛΗΡΟΦΟΡΙΕΣ ΓΙΑ ΤΗΝ ΤΡΕΧΟΥΣΑ ΧΡΗΣΗ 2001 – ΠΡΟΟΠΤΙΚΕΣ	
XI. ΚΑΤΑΣΤΑΣΗ ΠΡΟΣΩΠΩΝ ΠΟΥ ΥΠΟΚΕΙΝΤΑΙ ΣΤΙΣ ΔΙΑΤΑΞΕΙΣ ΤΟΥ ΑΡΘΡΟΥ 8 ΤΗΣ ΥΠ' ΑΡΙΘΜ. 5/204/14-11-2000 ΑΠΟΦΑΣΗΣ ΤΗΣ ΕΠΙΤΡΟΠΗΣ ΚΕΦΑΛΑΙΑΓΟΡΑΣ	
ΠΑΡΑΡΤΗΜΑ	

ΠΛΗΡΟΦΟΡΙΕΣ ΓΙΑ ΤΗ ΣΥΝΤΑΞΗ ΤΟΥ ΕΤΗΣΙΟΥ ΔΕΛΤΙΟΥ ΚΑΙ ΤΟΥΣ ΕΛΕΓΚΤΕΣ ΤΗΣ ΕΤΑΙΡΙΑΣ



Στο παρόν Ετήσιο Δελτίο περιέχονται εκείνα τα οικονομικά στοιχεία και οι πληροφορίες που θεωρούνται απαραίτητες προκειμένου οι μέτοχοι και το επενδυτικό κοινό να μπορέσουν να εκτιμήσουν σωστά την περιουσία, τα αποτελέσματα και τις προοπτικές της Εταιρίας και του Ομίλου.

Οι επενδυτές που ενδιαφέρονται για περισσότερες πληροφορίες, μπορούν να απευθύνονται κατά τις εργάσιμες ημέρες και ώρες, στα γραφεία της Εταιρίας, Ακτή Ποσειδώνος 26, 185 31 Πειραιάς, τηλ. 891 9800. Υπεύθυνος είναι ο κ. Δημήτριος Σουρής, Διευθυντής του Τμήματος Μετόχων.

Η σύνταξη του Ετήσιου Δελτίου έγινε σύμφωνα με τις διατάξεις της απόφασης 5/204/14.11.2000 της Επιτροπής Κεφαλαιαγοράς.

Υπεύθυνοι για τη σύνταξη του Ετήσιου Δελτίου και την ακρίβεια των στοιχείων που περιέχει είναι ο κ. Γεράσιμος Δ. Στριντζής, Πρόεδρος και Δ/νων Σύμβουλος, ο κ. Σπυρίδων Χ. Πασχάλης, Εντεταλμένος Σύμβουλος και ο κ. Νικόλαος Ι. Ταπίρης Οικονομικός Διευθυντής, κάτοικοι Πειραιώς, Ακτή Ποσειδώνος 26.

Το Διοικητικό Συμβούλιο της Εταιρίας δηλώνει ότι όλα τα μέλη του έχουν λάβει γνώση του περιεχομένου του παρόντος Δελτίου και μαζί με τους συντάκτες του βεβαιώνουν υπεύθυνα ότι:

- A. Όλα τα στοιχεία και οι πληροφορίες που περιέχονται σ' αυτό είναι αληθή.
- B. Δεν υπάρχουν άλλα στοιχεία και δεν έχουν λάβει χώρα γεγονότα, η απόκρυψη ή παράλειψη των οποίων θα μπορούσε να καταστήσει παραπλανητικό το σύνολο ή μέρος των στοιχείων και πληροφοριών που περιέχονται στο Ετήσιο Δελτίο.
- Γ. Δεν εκκρεμούν σε βάρος της Εταιρίας και των εταιριών που ελέγχονται μετοχικά απ' αυτήν δικαστικές διαφορές ή διατηρίες, οι οποίες θα μπορούσαν να έχουν ουσιώδεις αρνητικές επιπτώσεις στην οικονομική της κατάσταση, πλην των κάτωθι αναφερομένων:

Τον Δεκέμβριο του 1998 η Γενική Διεύθυνση Ανταγωνισμού της Ευρωπαϊκής Επιτροπής απεφάνισε την επιβολή προστίμου στην Εταιρία ΓΡΑΜΜΕΣ ΣΤΡΙΝΤΖΗ ΝΑΥΤΙΛΙΑΚΗ Α.Ε. και σε άλλες οκτώ εταιρίες που δραστηριοποιούνταν στη θαλάσσια γραμμή Ελλάδος-Ιταλίας κατά την περίοδο 1987-1993, θεωρώντας ότι οι παραπάνω εταιρίες είχαν έλθει σε συμφωνία ή εφάρμοζαν εναρμονισμένη πρακτική στο καθορισμό των ναύλων μεταφοράς επιβατών και οχημάτων, κατά παράβαση του άρθρου 85 της Συνθήκης της Ρώμης. Το πρόστιμο που επιβλήθηκε στην Εταιρία ανέρχεται σε δρχ. 500.000.000 περίπου. Η Εταιρία αμφισβητεί την ανωτέρω απόφαση και έχει ήδη ασκήσει έφεση, όπως προβλέπεται και από την πρωτόδικη απόφαση της Επιτροπής. Για τον σκοπό αυτό η Εταιρία έχει εκδώσει εγγυητική επιστολή, ισόποση του προστίμου που της επιβλήθηκε πρωτόδικα. Επειδή η απόφαση της Επιτροπής είναι πρόσφατη και επειδή η διαδικασία για την έκδοση τελεσίδικης απόφασης αναμένεται να είναι χρονοβόρος, η Διοίκηση της Εταιρίας, προς το παρόν, δεν είναι δυνατόν να προβλέψει το αποτέλεσμά της. Ως εκ τούτου, οι οικονομικές καταστάσεις δεν περιλαμβάνουν πρόβλεψη για το θέμα αυτό.

I

Την 31η Δεκεμβρίου 2000, υπήρχαν εκκρεμείς δικαστικές και άλλες υποθέσεις σχετικές με την δραστηριότητα της εταιρίας, συνολικού ποσού δρχ. 1,4 δισ. περίπου. Η Διοίκηση πιστεύει ότι οι ανωτέρω υποθέσεις, θα επιλυθούν χωρίς σημαντική επίπτωση στην οικονομική της θέση.

Η Εταιρία ελέγχεται από ορκωτούς Ελεγκτές-Λογιστές. Τον έλεγχο της χρήσης 2000 της Εταιρίας και τον Ενοποιημένο διενήργησε ο Ορκωτός Ελεγκτής-Λογιστής κ. Άθως Στυλιανού (Α.Μ.Σ.Ο.Ε. 12311) της DRMSYLIANOY A.E. (Εθνικής Αντιστάσεως 84, 15231 Χαλάνδρι) μέλος της RSM International. Τα σχετικά πιστοποιητικά ελέγχου δημοσιεύονται στο παράρτημα μαζί με τους αντίστοιχους Ισολογισμούς.

Η Εταιρία και οι έχουσες υποχρέωση θυγατρικές της εταιρίες δεν έχουν ελεγχθεί φορολογικά για τις χρήσεις 1993-2000, έχει δε υποβληθεί αίτηση στην Δ.Ο.Υ. ΠΛΟΙΩΝ Πειραιά την 1η Ιουνίου, 2000 στην οποία αιτείται φορολογικός έλεγχος για τις χρήσεις μέχρι 1999 των εταιριών του Ομίλου.

ΓΕΝΙΚΕΣ ΠΛΗΡΟΦΟΡΙΕΣ ΓΙΑ ΤΗΝ ΕΤΑΙΡΙΑ ΚΑΙ ΤΟΝ ΟΜΙΛΟ



1. Γενικά

Η ΓΡΑΜΜΕΣ ΣΤΡΠΙΝΤΖΗ ΝΑΥΤΙΛΙΑΚΗ Α.Ε. ιδρύθηκε την 10η Νοεμβρίου 1992 (ΦΕΚ 5228/23.11.1992) με έδρα τον Πειραιά (Ακτή Ποσειδώνος 26) και είναι εγγεγραμμένη στο Μητρώο Ανωνύμων Εταιριών με αριθμό 27574/06/Β/92/34. Η διάρκειά της έχει ορισθεί μέχρι το 2091 με δυνατότητα παράτασης.

Σύμφωνα με το άρθρο 2 του Καταστατικού, σκοπός της Εταιρίας είναι:

1. Η απόκτηση και η πλοιοκτησία πλοίων ή η συμμετοχή με την απόκτηση μέρους ή όλων των μετοχών άλλων εταιριών ελληνικών ή αλλοδαπών που έχουν σκοπό και αποκλειστικό αντικείμενο την πλοιοκτησία και/ή την εκμετάλλευση πλοίων.
2. Για την επίτευξη του σκοπού της η Εταιρία μπορεί:
 - α. Να συμμετέχει σε οποιαδήποτε επιχείρηση με όμοιο ή παρεμφερή σκοπό, οποιουδήποτε εταιρικού τύπου.
 - β. Να συνεργάζεται με οποιοδήποτε φυσικό ή νομικό πρόσωπο του ιδιωτικού ή και δημόσιου τομέα του εσωτερικού ή του εξωτερικού με οποιοδήποτε τρόπο.
 - γ. Να ιδρύει υποκαταστήματα ή πρακτορεία ή γραφεία οπουδήποτε και
 - δ. Να αντιπροσωπεύει οποιαδήποτε επιχείρηση ημεδαπή ή αλλοδαπή οποιουδήποτε εταιρικού τύπου με όμοιο ή παρεμφερή σκοπό.

Η ιστορία του Ομίλου ΓΡΑΜΜΕΣ ΣΤΡΠΙΝΤΖΗ ΝΑΥΤΙΛΙΑΚΗ Α.Ε. ξεκινάει από το 1897 με την δραστηριοποίηση στην μεταφορά εμπορευμάτων και εμπορευόμενων μεταξύ Πειραιά, Πάτρας, Ιονίων νήσων και Ιταλίας. Τις δεκαετίες 1980 και 1990 η εξέλιξη των δραστηριοτήτων της Εταιρίας ήταν αλματώδης αποκτώντας σημαντικό μερίδιο στις θαλάσσιες γραμμές εσωτερικού και εξωτερικού.

2. Αντικείμενο δραστηριότητας

Η ΓΡΑΜΜΕΣ ΣΤΡΠΙΝΤΖΗ ΝΑΥΤΙΛΙΑΚΗ Α.Ε. είναι αμιγώς ναυτιλιακή εταιρία με σημαντική παρουσία στις διεθνείς και εσωτερικές γραμμές. Η Εταιρία διαθέτει μαζί με την παραλαβή των τριών (3) νεοαυπηγηθέντων πλοίων, δεκατέσσερα (14) πλοία: Τα δώδεκα (12) είναι επιβατηγά-οχηματαγωγά και τα δύο (2) είναι τύπου catamaran και μεταφέρουν μόνο επιβάτες.

Με τη δρομολόγηση των νεότευκτων πλοίων που παρελήφθησαν το 2000 και άλλων τεσσάρων (4) νεότευκτων που έχει προγραμματιστεί να παραληφθούν το 2002 η Εταιρία προβαίνει σε ταχύτερη ανανέωση του στόλου της προκειμένου να προσφέρει καλύτερες υπηρεσίες στο επιβατικό κοινό και καλύτερη σύνδεση των λιμένων που θα εξυπηρετεί.

Η Εταιρία το 2000 δραστηριοποιήθηκε στις ακόλουθες γραμμές:

α. Αδριατική

Στις γραμμές Ελλάδας-Ιταλίας το 2000 δραστηριοποιήθηκαν τα πλοία BLUE STAR 1, BLUE STAR 2, BLUE HORIZON, BLUE SKY, BLUE BRIDGE, BLUE ISLAND και BLUE GALAXY. Τα πλοία αυτά καλύπτουν τις γραμμές:

II

Πάτρα-Μπριντεζί-Ανκόνα,
Πάτρα-Ηγουμενίτσα-Κέρκυρα-Βενετία και
Ηγουμενίτσα-Κέρκυρα-Μπριντζι.

β. Ιρλανδία

Στη σύνδεση Ουαλλίας-Ιρλανδίας δραστηριοποιήθηκε το πλοίο SUPERFERRY (με χρονοναύλωση).

γ. Γραμμές εσωτερικού

Η Εταιρία δραστηριοποιήθηκε με τα πλοία BLUE STAR ΙΤΗΑΚΙ, ΚΕΦΑΛΟΝΙΑ, IONIAN SUN, SUPERFERRY II, SEA JET 1, SEA JET 2 στις γραμμές:

Πάτρα-Σάμη-Ιθάκη
Κυλλήνη-Αργοστόλι Κεφαλονιάς
Κυλλήνη-Πόρος Κεφαλονιάς
Ραφήνα-Άνδρο-Τήνο-Μύκονο
Ραφήνα-Σύρο-Πάρο-Νάξο-Ιο-Σαντορίνη
Ραφήνα-Σύρο-Πάρο-Νάξο-Σαντορίνη,
Ραφήνα-Τήνο-Μύκονο-Πάρο
Πειραιά-Πάρο-Νάξο-Σαντορίνη και Σύρο-Ιο

Τον Νοέμβριο του 2000, η Εταιρία μετά από απόφαση της Γνωμοδοτικής Επιτροπής Ακτοπλοϊκών Συγκοινωνιών εξασφάλισε τέσσερις νέες άδειες σκοπιμότητας για δρομολόγηση πλοίων στις εξής γραμμές:

Πειραιά-Πάρου-Νάξου-Σαντορίνης (2 άδειες)
Πάτρας-Ζακύνθου και Πάτρας-Κεφαλονιάς
Λαυρίου-Άνδρου-Τήνου-Μυκόνου ή Πειραιά-Σύρου-Τήνου-Μυκόνου

3. Ανάπτυξη δραστηριότητας

Τα πλοία του Ομίλου παρέχουν τη δυνατότητα μεταφοράς επιβατών και οχημάτων (φορτηγά, Ι.Χ. αυτοκίνητα, τροχόσπιτα, λεωφορεία, μοτοσικλέτες). Τα έσοδά τους προέρχονται από ναύλους και από παροχή υπηρεσιών επί των πλοίων.

Το 2000 στις γραμμές εσωτερικού τα πλοία του Ομίλου ΓΡΑΜΜΕΣ ΣΤΡΩΠΙΝΤΖΗ ΝΑΥΤΙΛΙΑΚΗ Α.Ε. μετέφεραν 1.941.323 επιβάτες, 80.840 φορτηγά αυτοκίνητα και 274.961 Ι.Χ. αυτοκίνητα. Σε σύγκριση με το 1999 μεταφέρθηκαν 33,29% περισσότεροι επιβάτες, 25,17% περισσότερα φορτηγά οχήματα και 53,94% περισσότερα Ι.Χ. οχήματα. Στην σημαντική αύξηση της κίνησης στις γραμμές εσωτερικού το 2000 έναντι του 1999 συνέβαλε σημαντικά το νέο υπερσύγχρονο επιβατηγό-οχηματαγωγό πλοίο BLUE STAR ΙΤΗΑΚΙ που δρομολογήθηκε από τον Ιούνιο του 2000.

Στις γραμμές Ελλάδος-Ιταλίας ο Όμιλος ενισχύθηκε σημαντικά με τη δρομολόγηση από το καλοκαίρι του 2000 των νέων πλοίων BLUE STAR 1 και BLUE STAR 2 φθάνοντας τα ακόλουθα μερίδια αγοράς:

	Αριθμός	Μερίδιο Αγοράς*
Επιβάτες	501.886	16,50%
Φορτηγά	77.887	17,90%
Ι.Χ. αυτοκίνητα	105.764	15,50%

*Σύμφωνα με τα στοιχεία των Λιμενικών Αρχών Πάτρας και Ηγουμενίτσας.

Σε σύγκριση με το 1999, στις γραμμές Ελλάδος – Ιταλίας ο Όμιλος μετέφερε 35,48% περισσότερους επιβάτες, 17,49% περισσότερα φορτηγά οχήματα και 33,35% περισσότερα Ι.Χ. αυτοκίνητα.

4. Δίκτυο Πωλήσεων

- Διεθνείς ακτοπλοϊκές Γραμμές

Η Εταιρία μετά την εξαγορά της από την ΕΠΙΧΕΙΡΗΣΕΙΣ ΑΤΤΙΚΗΣ Α.Ε. προχώρησε σε πλήρη αναδιάρθρωση του δικτύου πωλήσεων το οποίο πλέον λειτουργεί σε ενιαία μηχανογραφική βάση για τα πλοία SUPERFAST και BLUE STAR. Το δίκτυο πωλήσεων του Ομίλου περιλαμβάνει πρακτορεία στους λιμένες άφιξης και αναχώρησης των πλοίων, δηλαδή στην Πάτρα, Ηγουμενίτσα, Κέρκυρα, Ανκόνα, Βενετία, Μπρίντζι.

Ο Όμιλος διαθέτει υπερσύγχρονο και εκτεταμένο δίκτυο κρατήσεων θέσεων και έκδοσης εισιτηρίων με on line σύνδεση γραφείων ταξιδιών. Το υπάρχον μηχανογραφικό σύστημα κρατήσεων του Ομίλου είναι από τα πλέον σύγχρονα και ανταγωνιστικά της αγοράς.

Το δίκτυο πωλήσεων διαχειρίζεται η BLUE STAR FERRIES S.A.

- Ακτοπλοϊκές Γραμμές Εσωτερικού

Στις ακτοπλοϊκές γραμμές εσωτερικού η Εταιρία δραστηριοποιείται στις ΚΥΚΛΑΔΕΣ και στα ΙΟΝΙΑ ΝΗΣΙΑ εξυπηρετώντας τις συγκοινωνιακές ανάγκες 12 νησιών, μεταφέροντας για το 2000, 2.000.000 επιβάτες περίπου.

Η Εταιρία διαθέτει Ηλεκτρονικό Σύστημα Κρατήσεων και είναι συνδεδεμένη on line με τα περισσότερα σημεία πωλήσεων.

Από το Δεκέμβριο του 1999 η Εταιρία χρησιμοποιεί ένα πρωτοποριακού τύπου εισιτήριο που είναι ταυτόχρονα και κάρτα επιβίβασης. Τα εισιτήρια είναι ατομικά και ονομαστικά και ο έλεγχος στην είσοδο του πλοίου έχει τη μορφή Ηλεκτρονικού check-in ούτως ώστε να είναι δυνατή η παραγωγή ονομαστικών καταστάσεων επιβαίνόντων αμέσως μετά την αναχώρηση του πλοίου.

5. Επενδύσεις του Ομίλου το 2000

Το 2000 ο Όμιλος παρέλαβε και δρομολόγησε τρία (3) υπερσύγχρονα επιβατηγά-οχηματαγωγά πλοία, το BLUE STAR 1, BLUE STAR 2 και BLUE STAR ΙΤΗΑΚΙ, συνολικής αξίας δρχ. 84 δισ. περίπου.

Ειδικότερα:

- Τον Μάιο 2000 παρελήφθη από τα Ναυπηγεία Daewoo Heavy Industries Ltd., της Κορέας το νεότευκτο και ταχύτατο πλοίο BLUE STAR ΙΤΗΑΚΙ, το οποίο δρομολογήθηκε στις ακτοπλοϊκές γραμμές εσωτερικού.
- Τον Ιούνιο 2000 παρελήφθη από τα Ολλανδικά Ναυπηγεία Van der Giessen – de Noord το νεότευκτο, υπερσύγχρονο και ταχύτατο πλοίο BLUE STAR 1 το οποίο δρομολογήθηκε στη γραμμή Πάτρα-Μπρίντζι-Ανκόνα.
- Τον Ιούλιο 2000 παρελήφθη επίσης από τα Ολλανδικά Ναυπηγεία Van der Giessen – de Noord το νεότευκτο, υπερσύγχρονο και ταχύτατο πλοίο BLUE STAR 2 το οποίο επίσης δρομολογήθηκε στη γραμμή Πάτρα-Μπρίντζι-Ανκόνα.

Τον Νοέμβριο 2000, αμέσως μετά την ολοκλήρωση της αύξησης του κεφαλαίου, ο Όμιλος προέβη στην παραγγελία δύο (2) υπερσύγχρονων επιβατηγών-οχηματαγωγών πλοίων, υψηλής ταχύτητας, στα Ναυπηγεία Daewoo Shipbuilding and Marine Engineering Co., της Κορέας. Η αξία της νέας παραγγελίας ανέρχεται σε δρχ. 29 δισ. περίπου.



6. Πάγια περιουσιακά στοιχεία Ομίλου – Εγγυήσεις και εμπράγματα ασφάλειες

6.1 Πάγια περιουσιακά στοιχεία

Ο Όμιλος διαθέτει 11 σήματα.

Η Εταιρία είναι ιδιοκτήτρια γραφείων που βρίσκονται στον 3ο όροφο επί της Ακτής Ποσειδώνος 26, στον Πειραιά.

Η μεταβολή της λογιστικής αξίας των παγίων στοιχείων της «ΓΡΑΜΜΕΣ ΣΤΡΙΝΤΖΗ ΝΑΥΤΙΛΙΑΚΗ Α.Ε.», στις χρήσεις 1999 και 2000 παρουσιάζεται στον Πίνακα που ακολουθεί:

ΠΙΝΑΚΑΣ ΕΞΕΛΙΞΗΣ ΤΗΣ ΛΟΓΙΣΤΙΚΗΣ ΑΞΙΑΣ ΠΑΓΙΩΝ ΤΗΣ ΓΡΑΜΜΕΣ ΣΤΡΙΝΤΖΗ ΝΑΥΤΙΛΙΑΚΗ Α.Ε. ΓΙΑ ΤΙΣ ΧΡΗΣΕΙΣ 1999 & 2000 (σε χιλ. δρχ.)							
ΚΑΤΗΓΟΡΙΑ	ΑΞΙΑ ΚΤΗΣΗΣ 31/12/1998	ΠΡΟΣΘΗΚΕΣ ΜΕΙΩΣΕΙΣ 1/1/99-31/12/00	ΣΥΝ. ΑΞΙΑ ΚΤΗΣΗΣ 31/12/2000	ΑΠΟΣΒΕΣΕΙΣ 31/12/1998	ΑΠΟΣΒΕΣΕΙΣ 1/1/99 ΕΩΣ 31/12/2000	ΣΥΝΟΛΙΚΗ ΑΠΟΣΒ. ΑΞΙΑ 31/12/2000	ΑΝΑΠΟΣΒΕΣΤΗ ΑΞΙΑ 31/12/2000
ΠΑΓΙΟΥ							
Α. ΕΝΣΩΜΑΤΕΣ ΑΚΙΝΗΤΟΠΟΙΗΣΕΙΣ							
Μηχ/τα, Τεχνολ. Εγκ/σεις, Λοιπός Εξοπλισμός	339.331	19.817	359.148	9	111.089	111.098	248.050
Μεταφορικά Μέσα							
1. Πλοία	40.974.733	7.742.064	48.716.797	3.613.044	10.097.766	13.710.810	35.005.987
2. Λοιπά Μεταφορικά Μέσα	4.699	1.100	5.799	199	1.683	1.882	3.917
3. Προκαταβολές πλοίων	19.431.240	-15.336.680	4.094.560				4.094.560
Λοιπά	274.369	291.018	565.387	60.160	130.075	190.235	375.152
Γενικό Σύνολο	61.024.372	-7.282.681	53.741.691	3.673.412	10.340.613	14.014.025	39.727.666
Β. ΑΣΩΜΑΤΕΣ ΑΚΙΝΗΤΟΠΟΙΗΣΕΙΣ							
Παραχωρήσεις, Δικαιωμ. Βιομηχ. Ιδιοκτ. κ.λπ.	177.851	298.852	476.703	177.851	438.413	438.413	38.290
Σύνολο	177.851	298.852	476.703	177.851	438.413	438.413	38.290
Γενικό Σύνολο	61.202.223	-6.983.829	54.218.394	3.851.263	10.779.026	14.452.438	39.765.956

Η μεταβολή της λογιστικής αξίας των παγίων στοιχείων του Ομίλου στις χρήσεις 1999 και 2000, παρουσιάζεται στον πίνακα που ακολουθεί:

ΠΙΝΑΚΑΣ ΕΞΕΛΙΞΗΣ ΤΗΣ ΛΟΓΙΣΤΙΚΗΣ ΑΞΙΑΣ ΠΑΓΙΩΝ ΤΟΥ ΟΜΙΛΟΥ ΓΙΑ ΤΙΣ ΧΡΗΣΕΙΣ 1999 & 2000 (σε χιλ. δρχ.)							
ΚΑΤΗΓΟΡΙΑ	ΑΞΙΑ ΚΤΗΣΗΣ 31/12/1998	ΠΡΟΣΘΗΚΕΣ ΜΕΙΩΣΕΙΣ 1/1/99-31/12/00	ΣΥΝ. ΑΞΙΑ ΚΤΗΣΗΣ 31/12/2000	ΑΠΟΣΒΕΣΕΙΣ 31/12/1998	ΑΠΟΣΒΕΣΕΙΣ 1/1/99 ΕΩΣ 31/12/2000	ΣΥΝΟΛΙΚΗ ΑΠΟΣΒ. ΑΞΙΑ 31/12/2000	ΑΝΑΠΟΣΒΕΣΤΗ ΑΞΙΑ 31/12/2000
ΠΑΓΙΟΥ							
Α. ΕΝΣΩΜΑΤΕΣ ΑΚΙΝΗΤΟΠΟΙΗΣΕΙΣ							
Μηχ/τα, Τεχνολ. Εγκ/σεις, Λοιπός Εξοπλισμός	339.331	19.817	359.148	9	111.089	111.098	248.050
Μεταφορικά Μέσα							
1. Πλοία	53.399.353	90.118.266	143.517.619	4.737.416	13.558.392	18.295.808	125.221.811
2. Λοιπά Μεταφορικά Μέσα	12.562	100	12.662	3.305	5.439	8.744	3.918
3. Προκαταβολές πλοίων	19.431.240	-12.390.098	7.041.142				7.041.142
Λοιπά	484.540	105.085	589.625	216.865	-25.672	191.193	398.432
Γενικό Σύνολο	73.667.026	77.853.170	151.520.196	4.957.595	13.649.248	18.606.843	132.913.353
Β. ΑΣΩΜΑΤΕΣ ΑΚΙΝΗΤΟΠΟΙΗΣΕΙΣ							
Παραχωρήσεις, Δικαιωμ. Βιομηχ. Ιδιοκτ. κ.λπ.		304.809	304.809		262.879	262.879	41.930
Σύνολο	0	304.809	304.809	0	262.879	262.879	41.930
Γενικό Σύνολο	73.667.026	78.157.979	151.825.005	4.957.595	13.912.127	18.869.722	132.955.283

Η σημαντική αύξηση που παρατηρείται στις ενσώματες ακινητοποιήσεις για το 2000 οφείλεται κατά κύριο λόγο στην παραλαβή των (3) τριών νεότευκτων-οχηματαγωγών πλοίων Blue Star 1, Blue Star 2 και Blue Star Ithaki. Τον Ιούνιο του 2000 επωλήθη το παλαιότερο πλοίο της Εταιρίας ΕΠΤΑΝΗΣΟΣ.

Η μείωση των ασώματων ακινητοποιήσεων οφείλεται στις αυξημένες αποσβέσεις που πραγματοποιήθηκαν κατά τη διάρκεια του 2000.

Ασφαλιστική κάλυψη

Τα πλοία του Ομίλου είναι ασφαλισμένα κατά κινδύνων σκάφους και μηχανών (Hull and Machinery), για την υπερβάλλουσα αξία (increased value) και για κινδύνους εκ πολεμικών γεγονότων (war risks).

Οι κίνδυνοι σκάφους και μηχανών καθώς και υπερβάλλουσας αξίας καλύπτονται στις διεθνείς ασφαλιστικές αγορές (Λονδίνου, Νορβηγίας, Αμερικής), οι κίνδυνοι εξ' αστικής ευθύνης έναντι τρίτων (Protection & Indemnity), και η νομική προστασία (defense), από αλληλοασφαλιστικό όμιλο (P&I Club) και τέλος οι κίνδυνοι εκ πολεμικών γεγονότων (war risks) από αλληλοασφαλιστικό όμιλο.

Τα συνολικά ποσά ασφάλισης των πλοίων του Ομίλου είναι 427,7 εκατομ. Δολλάρια Αμερικής (USD) για Hull and Machinery και Increased value και 427,7 εκατομ. Δολλάρια Αμερικής (USD) για ασφάλιση War Risks.

Πέραν των ανωτέρω υπάρχουν πρόσθετες ασφαλίσεις πληρωμάτων (Additional crew coverage).

Επίσης, όλα τα πλοία του Ομίλου είναι ασφαλισμένα για απώλεια εισοδήματος (Loss of hire).

6.2 Εγγυήσεις και Εμπράγματα ασφάλειες

Οι χορηγηθείσες εγγυήσεις και εμπράγματα ασφάλειες από τον όμιλο ΓΡΑΜΜΕΣ ΣΤΡΠΙΝΤΖΗ ΝΑΥΤΙΛΙΑΚΗ Α.Ε στις 31.12.2000 είναι οι ακόλουθες:

α. Πλοία

Επί των πλοίων υπάρχουν οι παρακάτω υποθήκες οι οποίες καλύπτουν το ποσό του δανείου πλέον τόκων και εξόδων, όπως συνηθίζεται σε παρόμοιες ναυτικές υποθήκες:

ΠΛΟΙΟ	ΝΟΜΙΣΜΑ	ΠΟΣΟ	ΤΡΑΠΕΖΑ
BLUE ISLAND	EURO	220.000.000	Κοινοπρακτικό Δάνειο από συνδικάτο Τραπεζών με διαχειριστές την ABN AMRO BANK N.V. στο Αμστερνταμ της Ολλανδίας και την LANDESBANK SCHLESWIG HOLSTEIN στο Κίελο της Γερμανίας. Το Κοινοπρακτικό αυτό δάνειο υπεγράφη την 15η Δεκεμβρίου 1999.
BLUE GALAXY			
BLUE HORIZON			
BLUE SKY			
BLUE BRIDGE			
BLUE STAR 1			
BLUE STAR 2			
BLUE STAR ITHAKI			
IONIAN SUN			
KEFALONIA			
SUPERFERRY			
SUPERFERRY II			
SEA JET 1	USD	6.000.000	NORDBANKEN A.B. Υπεγράφη υποθήκη την 7.4.99.
SEA JET 2	USD	11.000.000	DEBIS FINANCIAL SERVICES. Υπεγράφη υποθήκη την 29.6.1998

β. Εγγυητικές

Ο Όμιλος έχει χορηγήσει εγγυητικές τραπεζών ύψους δρχ. 1.102.731.417.

Ο Όμιλος έχει λάβει εγγυήσεις από πρακτορεία ύψους δρχ. 151.279.300.

ΠΛΗΡΟΦΟΡΙΕΣ ΣΧΕΤΙΚΑ ΜΕ ΤΟ ΚΕΦΑΛΑΙΟ - ΤΟΥΣ ΜΕΤΟΧΟΥΣ - ΤΗ ΔΙΟΙΚΗΣΗ ΚΑΙ ΤΟ ΠΡΟΣΩΠΙΚΟ ΤΗΣ ΕΤΑΙΡΙΑΣ ΚΑΙ ΤΟΥ ΟΜΙΛΟΥ

1. Μετοχικό Κεφάλαιο

Το μετοχικό κεφάλαιο της Εταιρίας ανέρχεται σε δρχ. 52.500.000.000 διαιρούμενο σε 105.000.000 κοινές ανώνυμες μετοχές, ονομαστικής αξίας 500 δραχμών η κάθε μετοχή.

Η εξέλιξη του μετοχικού κεφαλαίου από το 1992, παρουσιάζεται στον Πίνακα που ακολουθεί:

ΠΙΝΑΚΑΣ ΕΞΕΛΙΞΗΣ ΜΕΤΟΧΙΚΟΥ ΚΕΦΑΛΑΙΟΥ					
ΕΤΟΣ	ΗΜΕΡ. ΓΕΝΙΚΗΣ ΣΥΝΕΛΕΥΣΗΣ	ΦΕΚ	ΠΟΣΟ ΑΥΞΗΣΗΣ	ΜΕΤΟΧΙΚΟ ΚΕΦΑΛΑΙΟ ΜΕΤΑ ΤΗΝ ΑΥΞΗΣΗ	ΤΡΟΠΟΣ ΑΥΞΗΣΗΣ
1992	Αρχικό Κεφ.	5228/82	12.000.000	12.000.000	Μετρητά
1992	11.2.92	318/93	13.541.620.000	13.553.620.000	Εισφορά σε είδος
1992	23.12.92	446/93	3.000.000.000	16.553.620.000	Μετρητά
1993	16.12.93	496/94	-2.032.900.000	14.520.720.000	Επιστροφή-ακύρωση μετοχών
1993	17.12.93	1501/93	363.020.000	14.883.740.000	Μετρητά
1993	17.12.93	1501/93	3.720.940.000	18.604.680.000	Μετρητά
1998	25.6.98	5320/98	3.720.936.000	22.325.616.000	Κεφαλ. Αποθεματικών
1998	20.7.98	5939/98	14.800.000.000	37.125.616.000	Μετρητά
2000	22.5.00	5745/00	-	37.125.616.000	Μείωση ονομ. αξίας 1000/500
2000	22.5.00	5745/00	14.850.246.500	51.975.862.500	Μετρητά
2000	22.5.00	5745/00	524.137.500	52.500.000.000	Μετρητά

2. Ίδια Κεφάλαια Εταιρίας – Ομίλου. Λογιστική αξία μετοχής

Τα ίδια κεφάλαια της Εταιρίας και του Ομίλου, στη χρήση 2000 διαμορφώνονται ως ακολούθως:

(ποσά σε δρχ.)	ΕΤΑΙΡΙΑΣ	ΟΜΙΛΟΥ
Αριθμός μετοχών	105.000.000	105.000.000
Ονομαστική αξία μετοχής	500	500
Μετοχικό Κεφάλαιο	52.500.000.000	52.500.000.000
Αποθεματικό από έκδοση μετοχών υπέρ το άρτιο	28.120.497.200	28.120.497.200
Λοιπά αποθεματικά	4.373.516.650	5.197.281.710
ΣΥΝΟΛΟ ΙΔΙΩΝ ΚΕΦΑΛΑΙΩΝ (άνευ δικαιωμάτων μειοψηφίας)	84.994.013.850	85.817.778.913
Δικαιώματα μειοψηφίας		20.000.000
Λογιστική αξία μετοχής (άνευ δικαιωμάτων μειοψηφίας)	809	817

3. Μέτοχοι

Κύριος Μέτοχος της Εταιρίας είναι η ΕΠΙΧΕΙΡΗΣΕΙΣ ΑΤΤΙΚΗΣ Α.Ε. με ποσοστό συμμετοχής 48,57%.

4. Δικαιώματα Μετόχων

Κάθε μετοχή της εταιρίας ενσωματώνει όλα τα δικαιώματα και τις υποχρεώσεις που καθορίζονται από το Νόμο και το καταστατικό της Εταιρίας το οποίο όμως δεν περιέχει διατάξεις περισσότερο περιοριστικές από αυτές που προβλέπει ο Νόμος. Η κατοχή του τίτλου της μετοχής συνεπάγεται αυτοδικαίως την αποδοχή από τον κύριο αυτής του Καταστατικού της Εταιρίας και των νομίμων αποφάσεων των Γενικών Συνελεύσεων των μετόχων.

Οι μετοχές της Εταιρίας είναι ελεύθερα διαπραγματεύσιμες. Η ευθύνη των μετόχων περιορίζεται στην ονομαστική αξία των μετοχών που κατέχουν. Οι μέτοχοι συμμετέχουν στη διοίκηση και στα κέρδη της Εταιρίας σύμφωνα με το νόμο και τις διατάξεις του Καταστατικού. Τα δικαιώματα και οι υποχρεώσεις που απορρέουν από κάθε μετοχή παρακολουθούν αυτήν σε οποιονδήποτε καθολικό ή ειδικό διάδοχο του μετόχου. Οι μέτοχοι ενασκούν τα δικαιώματά τους σε σχέση με τη διοίκηση της Εταιρίας μόνο μέσω των Γενικών Συνελεύσεων.

Κάθε μετοχή παρέχει το δικαίωμα μιας ψήφου.

Συγκύριοι μετοχής για να έχουν δικαίωμα ψήφου πρέπει να υποδείξουν στην Εταιρία εγγράφως ένα κοινό εκπρόσωπο για τη μετοχή αυτή, ο οποίος θα τους εκπροσωπήσει στη Γενική Συνέλευση, μέχρι δε τον καθορισμό αυτού αναστέλλεται η άσκηση των δικαιωμάτων τους. Κάθε μέτοχος δικαιούται να μετέχει στη Γενική Συνέλευση των μετόχων της Εταιρίας είτε αυτοπροσώπως είτε μέσω πληρεξουσίου.

Μέτοχοι που εκπροσωπούν το 5% του καταβεβλημένου μετοχικού κεφαλαίου:

A. Έχουν το δικαίωμα να ζητήσουν από το Πρωτοδικείο της έδρας της Εταιρίας τον έλεγχο της Εταιρίας σύμφωνα με τα άρθρα 40, 40ε του Ν. 2190/1920 και

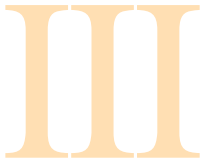
B. Μπορούν να ζητήσουν τη σύγκληση Εκτακτης Γενικής Συνέλευσης των μετόχων. Το Διοικητικό Συμβούλιο είναι υποχρεωμένο να συγκαλέσει τη συνέλευση μέσα σε χρονικό διάστημα όχι μεγαλύτερο από τριάντα (30) ημέρες από την ημέρα κατάθεσης της αίτησης στον Πρόεδρο του Διοικητικού Συμβουλίου.

Στην αίτηση οι αιτούντες μέτοχοι οφείλουν να αναφέρουν τα θέματα για τα οποία θα πρέπει να αποφασίσει η Γενική Συνέλευση. Κάθε μέτοχος μπορεί να ζητήσει δέκα (10) ημέρες πριν από την Τακτική Γενική Συνέλευση της ετήσιες οικονομικές καταστάσεις και τις σχετικές εκθέσεις του Διοικητικού Συμβουλίου και των Ελεγκτών της εκδότριας Εταιρίας.

5. Διοίκηση – Διεύθυνση εργασιών

Το Διοικητικό Συμβούλιο της Εταιρίας είναι όμοιο και έχει τριετή θητεία. Η εταιρική και διοικητική έδρα της Εταιρίας είναι Ακτή Ποσειδώνος 26, 185 31 Πειραιάς (ΑΡ.Μ.Α.Ε. 27574/02/Β/92/34).

Η σύνθεση του νέου Διοικητικού Συμβουλίου της Εταιρίας, η θητεία του οποίου λήγει με την Τακτική Γενική Συνέλευση του 2003, έχει ως ακολούθως:



Γεράσιμος Δ. Στρίντζης
Εφοπλιστής, Πρόεδρος & Διευθύνων Σύμβουλος
Ακτή Ποσειδώνος 26, 185 31 Πειραιάς

Αλέξανδρος Π. Παναγόπουλος
Εφοπλιστής, Αντιπρόεδρος
Ακτή Ποσειδώνος 26, 185 31 Πειραιάς

Σπυριδων Χ. Πασχάλης
Οικονομολόγος, Εντεταλμένος Σύμβουλος
Ακτή Ποσειδώνος 26, 185 31 Πειραιάς

Περικλής Σ. Παναγόπουλος
Εφοπλιστής, Σύμβουλος
Ακτή Ποσειδώνος 26, 185 31 Πειραιάς

Αντώνιος Δ. Στρίντζης
Αξιωματικός Εμπορικού Ναυτικού, Σύμβουλος
Ακτή Ποσειδώνος 26, 185 31 Πειραιάς

Μιχαήλ Γ. Γαλούρης
Μηχανολόγος – Μηχανικός, Σύμβουλος
Ακτή Ποσειδώνος 26, 185 31 Πειραιάς

Την Εταιρία εκπροσωπούν ο Πρόεδρος και Διευθύνων Σύμβουλος Γεράσιμος Στρίντζης και ο Εντεταλμένος Σύμβουλος Σπυριδων Πασχάλης. Το σύνολο των αμοιβών που έλαβαν τα μέλη του Διοικητικού Συμβουλίου της Εταιρίας, από όλες τις εταιρίες του Ομίλου, για τη χρήση 2000, ανήλθε σε δρχ. 104.355.000 τα οποία επιβάρυναν τα έξοδα διοίκησης του Ομίλου.

Τα ανώτερα διευθυντικά στελέχη της Εταιρίας είναι:

Νικόλαος Ι. Ταπίρης:	Οικονομικός Διευθυντής
Μιχαήλ Σακέλλης:	Διευθυντής Πωλήσεων και Marketing
Αντώνιος Δ. Στρίντζης:	Διευθυντής Εξυπηρέτησης Πελατών
Κωνσταντίνος Μαρκέτος:	Διευθυντής Λειτουργίας & Τεχνικής Υποστήριξης Πλοίων
Μαρία Σ. Σταμούλη:	Νομικός Σύμβουλος

6. Συμμετοχές των μελών του Διοικητικού Συμβουλίου στο Διοικητικό Συμβούλιο άλλων εταιριών

Ο κ. Γεράσιμος Δ. Στρίντζης συμμετέχει ως Πρόεδρος σε όλα τα Δ.Σ. των θυγατρικών εταιριών του Ομίλου ΓΡΑΜΜΕΣ ΣΤΡΙΝΤΖΗ ΝΑΥΤΙΛΙΑΚΗ Α.Ε. και είναι μέλος του Δ. Σ. της εταιρίας ΕΠΙΧΕΙΡΗΣΕΙΣ ΑΤΤΙΚΗΣ Α.Ε.

Τα Μέλη του Διοικητικού Συμβουλίου κ.κ. Περικλής Σ. Παναγόπουλος και Αλέξανδρος Π. Παναγόπουλος συμμετέχουν στα Διοικητικά Συμβούλια όλων των εταιριών του Ομίλου ΕΠΙΧΕΙΡΗΣΕΙΣ ΑΤΤΙΚΗΣ Α.Ε. καθώς και στο Δ.Σ. της BLUE STAR FERRIES Ν.Α.Ε. Επιπρόσθετα συμμετέχουν στην διοίκηση διαφόρων αλλοδαπών κατά κύριο λόγο ναυτιλιακών εταιριών, τις οποίες εκπροσωπεί η Εταιρία Magna Marine Inc. η οποία είναι εγκατεστημένη στην Ελλάδα βάσει του Ν. 89/67.

Ο κ. Σπυριδων Χ. Πασχάλης συμμετέχει στα Διοικητικά Συμβούλια των θυγατρικών εταιριών του Ομίλου ΓΡΑΜΜΕΣ ΣΤΡΙΝΤΖΗ ΝΑΥΤΙΛΙΑΚΗ Α.Ε.

Ο κ. Αντώνης Δ. Στριντζής συμμετέχει στα Διοικητικά Συμβούλια των θυγατρικών εταιριών του Ομίλου ΓΡΑΜΜΕΣ ΣΤΡΙΝΤΖΗ ΝΑΥΤΙΛΙΑΚΗ Α.Ε.

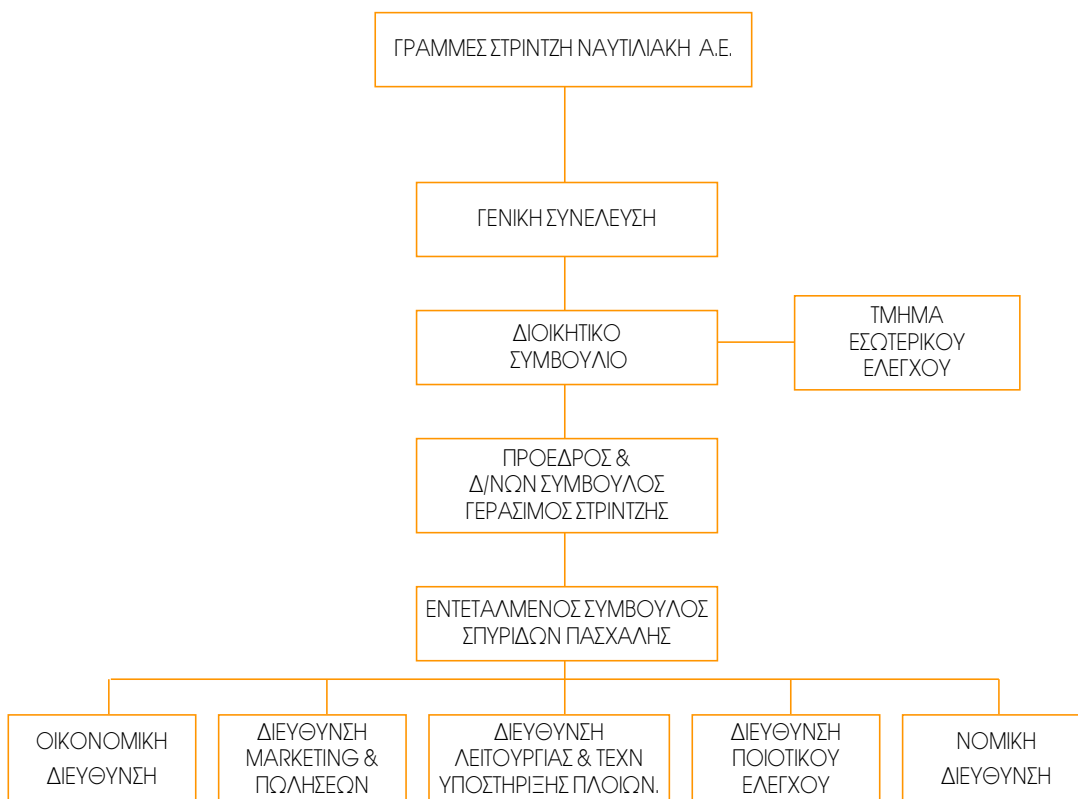
Ο κ. Μιχάλης Γ. Γιαλούρης συμμετέχει στο Διοικητικό Συμβούλιο της BLUE STAR FERRIES Ν.Α.Ε. και στα Διοικητικά Συμβούλια των εταιριών του Ομίλου ΣΟΥΠΕΡΦΑΣΤ ΦΕΡΡΙΣ ΝΑΥΤΙΛΙΑΚΗ Α.Ε.

7. Απασχολούμενο Προσωπικό

Η εξέλιξη του μέσου όρου του προσωπικού που απασχολήθηκε στην Εταιρία και στον Όμιλο το 1999 και το 2000, έχει ως ακολούθως:

ΥΠΑΛΛΗΛΟΙ	ΕΤΑΙΡΙΑ		ΟΜΙΛΟΣ	
	1999	2000	1999	2000
Διοικητικό προσωπικό	97	14	103	116
Ναυτικοί	386	499	577	820
ΓΕΝΙΚΟΣΥΝΟΛΟ	483	513	680	936

8. Οργανόγραμμα



Στην Οικονομική Διεύθυνση λειτουργεί Τμήμα Μετόχων και στη Διεύθυνση Marketing και Πωλήσεων λειτουργεί Τμήμα Εταιρικών Ανακοινώσεων.

ΑΠΟΛΟΓΙΣΤΙΚΑ ΣΤΟΙΧΕΙΑ ΔΡΑΣΤΗΡΙΟΤΗΤΑΣ ΓΡΑΜΜΕΣ ΣΤΡΙΝΤΖΗ ΝΑΥΤΙΛΙΑΚΗ Α.Ε. ΚΑΙ ΕΝΟΠΟΙΗΜΕΝΑ 1999-2000

1. Εξέλιξη εργασιών - αποτελεσμάτων

Ο κύκλος εργασιών και αποτελεσμάτων της εταιρίας και του ομίλου της παρουσιάζονται στον Πίνακα που ακολουθεί:

(σε εκατ. δρχ.)	ΓΡΑΜΜΕΣ ΣΤΡΙΝΤΖΗ ΝΑΥΤΙΛΙΑΚΗ Α.Ε.		ΕΝΟΠΟΙΗΜΕΝΑ ΣΤΟΙΧΕΙΑ	
	2000	1999	2000	1999
ΧΡΗΣΗ				
Κύκλος εργασιών	20.212	19.049	33.924	26.752
Μείον: Κόστος πωλήσεων	15.699	12.748	24.570	17.772
Μικτό κέρδος	4.513	6.301	9.354	8.980
(% στον κύκλο εργασιών)	22,33%	33,08%	27,57%	33,57%
Μείον: Έξοδα διοίκησης	1.096	740	1.275	440
Έξοδα διάθεσης	1.678	2.140	2.692	2.779
Σύνολο εξόδων	2.774	2.880	3.967	3.219
(% στον κύκλο εργασιών)	13,72%	15,12%	11,69%	12,03%
Λειτουργικό αποτέλεσμα	1.739	3.421	5.387	5.761
(% στον κύκλο εργασιών)	8,60%	17,96%	15,88%	21,53%
Πλέον: Έσοδα από συμμετοχές	927	1.384	--	436
Έσοδα από πωλήσεις χρεογράφων	--	1.110	--	1.110
Έκτακτα και ανόργανα έσοδα	28	796	144	933
Μείον: Έκτακτα και ανόργανα έξοδα	182	1.261	110	1.575
Κέρδη προ τόκων και αποσβέσεων	2.512	5.450	5.421	6.665
(% στον κύκλο εργασιών)	12,43%	28,61%	15,98%	26,96%
Πλέον: Πιστωτικοί τόκοι	740	545	789	546
Μείον: Τόκοι και συναφή έξοδα	1.496	1.258	3.135	1.565
Κέρδη προ αποσβέσεων	1.756	4.737	3.075	5.646
(% στον κύκλο εργασιών)	8,69%	24,87%	9,06%	21,11%
Μείον: Αποσβέσεις (συνολικές)	1.756	1.836	2.464	2.627
Κέρδη προ φόρων	--	2.901	611	3.019
(% στον κύκλο εργασιών)	--	15,23%	1,80%	11,29%
Μείον: Φόροι χρήσης και λοιποί φόροι	--	344	--	--
Αμοιβές Δ.Σ.	--	31		
Κέρδη μετά από φόρους χρήσης και αμοιβές Δ.Σ.	--	2.526		
(% στον κύκλο εργασιών)	--	13,26%		

Κύκλος εργασιών

Ο κύκλος εργασιών της εταιρίας παρέμεινε στα ίδια περίπου επίπεδα (δρχ. 20,2 δισ. το 2000 έναντι δρχ. 19 δισ. το 1999) με τη χρήση 1999.

Οι πωλήσεις σε ενοποιημένη βάση παρουσίασαν σημαντική αύξηση κατά 26,8% και ανήλθαν σε δρχ. 33,9 δισ. το 2000 έναντι δρχ. 26,8 δισ. το 1999. Το 2000 στις γραμμές εσωτερικού ο Όμιλος μετέφερε 35,48% περισσότερους επιβάτες, 17,49% περισσότερα φορτηγά οχήματα και 33,35% περισσότερα Ι.Χ. αυτοκίνητα.

Κόστος πωλήσεων

Το κόστος πωλήσεων αφορά το κόστος εκμετάλλευσης των πλοίων, ήτοι τα έξοδα πληρώματος, καύσιμα/λιπαντικά, ασφάλιστρα, έξοδα λιμένων και συντηρήσεις-επισκευές, κ.λπ. Στη χρήση 2000 το κόστος πωλήσεων της Εταιρίας (μετά την αφαίρεση των αποσβέσεων) ανήλθε σε δρχ. 15,6 δισ. έναντι δρχ. 12,7 δισ. το 1999. Σε ενοποιημένη βάση το κόστος πωλήσεων (μετά την αφαίρεση των αποσβέσεων) ανήλθε σε δρχ. 24,5 δισ. έναντι δρχ. 17,7 δισ. το 1999. Η σημαντική αύξηση οφείλεται κυρίως στην επιβάρυνση του κόστους των καυσίμων και λιπαντικών λόγω της μεγάλης ανόδου της τιμής του πετρελαίου διεθνώς που επιβάρυναν τα λειτουργικά έξοδα του ομίλου κατά δρχ. 3 δισ. περίπου.

Έξοδα Διοίκησης και Διάθεσης

Η αύξηση των εξόδων διοίκησης οφείλεται στην αναδιοργάνωση του ομίλου.

Τα έξοδα διάθεσης του ομίλου μειώθηκαν ελαφρώς παρά την σημαντική αύξηση των πωλήσεων.

Έκτακτα και ανόργανα αποτελέσματα

Το 1999 αφορούν κέρδη από την πώληση του Ionian Star και πιστωτικές και χρεωστικές συναλλαγματικές διαφορές των υποχρεώσεων και απαιτήσεων καθώς και τις αποσβέσεις των συναλλαγματικών διαφορών των δανείων.

Το 2000 τα έκτακτα και ανόργανα αποτελέσματα περιορίστηκαν σημαντικά.

Αποσβέσεις

Ο όμιλος σε χρήσεις πριν από το 1997, επικαλούμενος τη φορολογική νομοθεσία (άρθρο 31, παρ. 1, περ. στ του Ν. 2238/1994), δεν λόγισε αποσβέσεις συνολικής αξίας δρχ. 3.400 εκατ. Οι αποσβέσεις αυτές καταχωρήθηκαν εξ ολοκλήρου στη χρήση 2000 με τον λογισμό επιπλέον αποσβέσεων που βάρυναν τη χρήση αυτή.

Οι αποσβέσεις για τη χρήση 2000 υπολογίστηκαν με βάση τη σταθερή μέθοδο και με προβλεπόμενη ωφέλιμη ζωή τα 35 έτη για τα πλοία τύπου CATAMARAN (Seajet 1 και Seajet 2) και τα 40 έτη για τα πλοία E/G – O/G, από την ημερομηνία κατασκευής τους και λαμβάνοντας υπόψη την εκτιμώμενη υπολειμματική τους αξία (20% επί της αξίας κτήσεως πλέον αναπροσαρμογές).

Η κατανομή των αποσβέσεων της ΓΡΑΜΜΕΣ ΣΤΡΙΝΤΖΗ ΝΑΕ για τις χρήσεις 1999 και 2000 που είναι ενσωματωμένες στο λειτουργικό κόστος έχει ως ακολούθως:

Κατανομή αποσβέσεων (σε εκατ. δρχ.)	1999	2000
Κόστος εκμετάλλευσης πλοίων	1.451	1.461
Έξοδα Διοίκησης	386	295
ΣΥΝΟΛΟ	1.837	1.756

IV

Σε ενοποιημένη βάση η κατανομή των αποσβέσεων για τις χρήσεις 1999 και 2000 που είναι ενσωματωμένες στο λειτουργικό κόστος έχει ως ακολούθως:

Κατανομή αποσβέσεων (σε εκατ. δρχ.)	1999	2000
Κόστος εκμετάλλευσης πλοίων	1.879	2.148
Έξοδα Διοίκησης	748	316
ΣΥΝΟΛΟ	2.627	2.464

Κέρδη προ φόρων

Η Εταιρία παρουσίασε σχεδόν μηδενικό αποτέλεσμα (ζημίες δρχ. 5.012) στη χρήση 2000 έναντι κερδών δρχ. 2,9 δισ. το 1999. Καθοριστικός παράγων στην πώση των κερδών ήταν η επιπλέον επιβάρυνση των λειτουργικών εξόδων λόγω της μεγάλης αύξησης της τιμής του πετρελαίου. Επιπρόσθετα στα αποτελέσματα χρήσεως 1999 περιλαμβάνονται έκτακτα κέρδη από την πώληση της εταιρίας Swansea – Cork Ferries, και έκτακτα κεφαλαιακά κέρδη από την πώληση ιδίων μετοχών. Τέλος, σημειώνεται ότι παρά τη σημαντική αύξηση της τιμής του πετρελαίου, δεν δόθηκε από το YEN, καθ' όλο το έτος 2000, καμία αύξηση στους ναύλους της ακτοπλοΐας.

Τα ενοποιημένα κέρδη προ φόρων της χρήσης 2000 επίσης επηρεάστηκαν σημαντικά από την αύξηση της τιμής των καυσίμων και κυμάνθηκαν στα δρχ. 611 εκατ. έναντι δρχ. 3.019 εκατ. το 1999.

2. Στοιχεία Ισολογισμού

Στον Πίνακα που ακολουθεί παρουσιάζεται η εξέλιξη των στοιχείων των Ισολογισμών της μητρικής εταιρίας και των ενοποιημένων για τις χρήσεις 1999 και 2000.

(σε εκατ. δρχ.)	ΓΡΑΜΜΕΣ ΣΤΡΙΠΤΖΗ		ΕΝΟΠΟΙΗΜΕΝΑ	
	ΝΑΥΤΙΛΙΑΚΗ Α.Ε.		ΣΤΟΙΧΕΙΑ	
	2000	1999	2000	1999
Αναπόσβεστα έξοδα εγκατάστασης	679	2.898	690	3.509
Ασώματα πάγια	299	178	305	183
Μείον: Συσσωρευμένες αποσβέσεις	261	2	263	3
Αναπόσβεστα ασώματα πάγια	38	176	42	180
Ενσώματα πάγια (Πλοία)	48.717	40.194	143.518	56.819
Μείον: Συσσωρευμένες αποσβέσεις	13.711	3.891	18.296	6.401
Προκαταβολές για αγορά πλοίων	4.095	7.204	7.041	34.224
Λοιπά Πάγια	930	638	961	645
Μείον: Συσσωρευμένες αποσβέσεις	303	167	311	171
Αναπόσβεστα ενσώματα πάγια	39.728	43.978	132.913	85.117
Συμμετοχές σε συνδεδεμένες επιχ/σεις	80.124	2.238	390	--
Μακροπρόθεσμες απαιτήσεις	6.110	5.565	8	6
Σύνολο πάγιου Ενεργητικού	126.000	51.957	133.353	85.303
Αποθέματα	504	494	863	724
Πελάτες-Επιταγές εισπρακτέες	1.656	3.824	7.102	5.136
Λοιπές απαιτήσεις	64.668	28.697	1.343	835
Χρεόγραφα	26	26	26	26
Διαθέσιμα	18.795	6.428	19.125	6.653
Σύνολο κυκλοφορούντος Ενεργητικού	85.649	39.470	28.459	13.374
Μεταβ/κοί λ/σμοί Ενεργητικού	1.087	709	1.602	940
ΣΥΝΟΛΟ ΕΝΕΡΓΗΤΙΚΟΥ	213.416	95.034	164.104	103.126
ΠΑΘΗΤΙΚΟ				
Μετοχικό Κεφάλαιο	52.500	37.126	52.500	37.126
Αποθεματικά κεφάλαια και κέρδη εις νέο	32.494	20.194	34.324	20.358
Μείον: Διαφορές ενοποίησης	--	--	1.007	7
Δικαιώματα μειοψηφίας	--	--	20	--
Σύνολο Ιδίων Κεφαλαίων	84.994	57.320	85.837	57.477
Προβλέψεις	243	11	107	61
Μακροπρόθεσμα δάνεια τραπεζών	57.569	30.038	61.863	36.201
Λοιπές μακροπρόθεσμες υποχρεώσεις	57.202	111	--	--
Σύνολο μακροπροθέσμων υποχρεώσεων	114.771	30.149	61.863	36.201
Προμηθευτές - Γραμμάτια πληρωτέα κ.λπ	2.200	1.081	3.862	1.623
Τράπεζες	8.761	3.644	8.761	4.684
Φόροι-Τέλη - Ασφαλιστικά Ταμεία	247	853	544	924
Μερίσματα πληρωτέα	9	1.255	9	1.255
Λοιπές υποχρεώσεις	153	474	442	522
Σύνολο βραχυπροθέσμων υποχρεώσεων	11.370	7.308	13.618	9.008
Σύνολο υποχρεώσεων	126.141	37.457	75.481	45.209
Μεταβ/κοί λ/σμοί Παθητικού	2.038	245	2.679	379
ΣΥΝΟΛΟ ΠΑΘΗΤΙΚΟΥ	213.416	95.034	164.104	103.126

Αναπόσβεστα έξοδα εγκατάστασης

Τα αναπόσβεστα έξοδα εγκατάστασης της Εταιρίας και του ομίλου μειώθηκαν σημαντικά στη χρήση 2000 λόγω των αυξημένων αποσβέσεων που πραγματοποιήθηκαν.

IV

Ασώματα πάγια

Αφορούν τα έξοδα που πραγματοποιήθηκαν για την κατοχύρωση των νέων σημάτων του Ομίλου (Blue Star Ferries και Blue Ferries)

Ενσώματα πάγια

Στη χρήση 2000 οι ενσώματες ακινητοποιήσεις (λογαριασμός Γ II 5α «πλοία») αυξήθηκαν σημαντικά ενώ ο λογαριασμός «ακινητοποιήσεις υπό εκτέλεση και προκαταβολές παγίων» μειώθηκε, αφού ο όμιλος παρέλαβε τρία (3) νεότευκτα υπερσύγχρονα επιβατηγά-οχηματαγωγά πλοία, το BLUE STAR 1, BLUE STAR 2 και το BLUE STAR ΙΤΗΑΚΙ. Η δρομολόγηση των δύο πρώτων πλοίων έγινε στις γραμμές Ελλάδος-Ιταλίας. Το BLUE STAR ΙΤΗΑΚΙ δρομολογήθηκε στις ακτοπλοϊκές γραμμές εσωτερικού.

Οι προκαταβολές αφορούν τα (4) τέσσερα υπό κατασκευή πλοία (2) δύο εκ των οποίων ναυπηγούνται στα Ελληνικά Ναυπηγεία Α.Ε. του Σκαρμαγκά και τα άλλα (2) δύο στα Ναυπηγεία Daewoo Shipbuilding and Marine Engineering Co. Ltd., της Κορέας.

Συμμετοχές

Η σημαντική αύξηση των συμμετοχών οφείλεται στην θυγατρική εταιρία BLUE STAR FERRIES ΝΑΥΤΙΛΙΑΚΗ Α.Ε., της οποίας τα ίδια κεφάλαια στις 31/12/2000 ανέρχονται σε δρχ. 78,1 δισ. και η αξία συμμετοχής σε δρχ. 77,8 δισ.

Η BLUE STAR FERRIES ΝΑΥΤΙΛΙΑΚΗ Α.Ε είναι η πλοιοκτήτρια εταιρία των πλοίων BLUE STAR 1, BLUE STAR 2 και BLUE STAR ΙΤΗΑΚΙ τα οποία απέκτησε από την ΓΡΑΜΜΕΣ ΣΤΡΩΤΙΣ ΝΑΥΤΙΛΙΑΚΗ Α.Ε. με εισφορά σε είδος. Οι αυξήσεις του μετοχικού κεφαλαίου με εισφορά σε είδος και μετρητά της BLUE STAR FERRIES ΝΑΥΤΙΛΙΑΚΗ Α.Ε, στις οποίες συμμετείχε εξ ολοκλήρου η ΓΡΑΜΜΕΣ ΣΤΡΩΤΙΣ ΝΑΥΤΙΛΙΑΚΗ Α.Ε. κατά τη διάρκεια του 2000 έχουν ως εξής:

Ημερομηνία	Είδος Α.Μ.Κ.	Ποσό σε εκαπ. δρχ.
31/5/2000	Εισφορά πλοίου BLUE STAR ΙΤΗΑΚΙ	11.840
12/6/2000	Καταβολή μετρητών	200
12/6/2000	Εισφορά πλοίου BLUE STAR 1	31.320
12/7/2000	Εισφορά πλοίου BLUE STAR 2	31.320
30/11/2000	Καταβολή μετρητών	3.200

Η εισφορά των πλοίων BLUE STAR 1, BLUE STAR 2 και BLUE STAR ΙΤΗΑΚΙ έγινε με βάση την εκτίμηση της Επιτροπής του άρθρου 9 του Ν.2190/1920.

Μακροπρόθεσμες απαιτήσεις

Οι μακροπρόθεσμες απαιτήσεις κατά συνδεδεμένων εταιριών δεν αφορούν πωλήσεις μεταξύ των εταιριών του Ομίλου και δεν έχουν καμία επίδραση στα αποτελέσματα τόσο της Εταιρίας όσο και του Ομίλου.

Κυκλοφορούν ενεργητικό

Η μείωση των πελατών και των επιταγών εισπρακτέων της Εταιρίας οφείλεται στη δραστηριοποίηση κατά τη διάρκεια του 2000 της Κοινοπραξίας Blue Star Ferries. Αυτό επιβεβαιώνεται από το ότι σε επίπεδο Ομίλου παρουσιάζεται αύξηση του λογαριασμού πελάτες και επιταγές εισπρακτέες.

Οι βραχυπρόθεσμες απαιτήσεις κατά συνδεδεμένων επιχειρήσεων της Εταιρίας, αφορούν ποσά τα οποία λόγω της φύσεως και των σχέσεων μεταξύ των εταιριών του Ομίλου δεν αποτελούν συναλλαγές και στον ενοποιημένο ισολογισμό μηδενίζονται.

Οι χρεώστες διάφοροι αφορούν κατά κύριο λόγο το υπόλοιπο του τιμήματος από την πώληση του πλοίου ΕΠΤΑΝΗΣΟΣ και την προκαταβολή του φόρου εισοδήματος.

Η αύξηση των διαθεσίμων οφείλεται στην αύξηση κεφαλαίου με καταβολή μετρητών ύψους δρχ. 27,6 δισ. που πραγματοποίησε η εταιρία στη χρήση 2000.

Ίδια Κεφάλαια

Τα ίδια κεφάλαια της Εταιρίας και του Ομίλου αυξήθηκαν περίπου κατά το ποσό της αύξησης κεφαλαίου με καταβολή μετρητών ύψους δρχ. 27,6 δισ. που πραγματοποίησε η Εταιρία στη χρήση 2000.

Μακροπρόθεσμες και Βραχυπρόθεσμες Υποχρεώσεις

Οι Τραπεζικές υποχρεώσεις του Ομίλου στις 31/12/2000 που αφορούν δάνεια τραπεζών για την χρηματοδότηση των πλοίων ανέρχονται σε δρχ. 70 δισ. περίπου και η εξέλιξή τους έχει ως ακολούθως:

(ποσά σε εκατ. δρχ.)	Υπόλοιπα Δανείων στις 31/12/2000	Ετήσιες δόσεις				Υπόλοιπα δανείων μετά το 2004
		2001	2002	2003	2004	
Δάνεια	69.918	7.868	7.868	7.868	7.665	38.649

Σημ.: Στα υπόλοιπα δανείων στις 31/12/2000 (δρχ. 69,9 δισ.) περιλαμβάνονται τα μακροπρόθεσμα δάνεια τραπεζών (δρχ. 61,9 δισ.) και οι μακροπρόθεσμες τραπεζικές υποχρεώσεις πληρωτέες στην επόμενη χρήση (δρχ. 8 δισ.).

Οι μακροπρόθεσμες υποχρεώσεις προς συνδεδεμένες επιχειρήσεις της Εταιρίας δεν αφορούν πωλήσεις μεταξύ των εταιριών και δεν έχουν καμία επίδραση στα αποτελέσματα τόσο της μητρικής εταιρίας όσο και του Ομίλου και στον ενοποιημένο ισολογισμό μηδενίζονται.

Η αύξηση των προμηθευτών οφείλεται στην έναρξη εκμετάλλευσης των (3) τριών νέων πλοίων BLUE STAR 1, BLUE STAR 2 και BLUE STAR ΙΤΗΑΚΙ.

3. Διάθεση αποτελεσμάτων

Διάθεση αποτελεσμάτων προ αποσβέσεων

Η Εταιρία δεν θα διανείμει μέρισμα στη χρήση 2000 αφού είχε σχεδόν μηδενικό αποτέλεσμα (ζημίες δρχ. 5.012).

Παρακάτω παρουσιάζεται Πίνακας διάθεσης αποτελεσμάτων για τις χρήσεις 1999 και 2000.

ΧΡΗΣΗ	2000	1999
Κέρδη προ αποσβέσεων και φόρων (σε εκατ. δρχ.)	1.756	4.737
Υπόλοιπο κερδών προηγούμενων χρήσεων	-	2.055
Σύνολο	1.756	6.792
Η διάθεση έγινε ως ακολούθως:		
Αποσβέσεις	1.756	1.836
Τακτικό αποθεματικό	-	61
Φόρος εισοδήματος	-	344
Μερίσματα	-	1.114
Αμοιβές Δ.Σ.	-	31
Αφορολόγητα Αποθεματικά	-	3.406
Ζημία	-	-
Σύνολο	1.756	6.792

IV

Μέρισμα – Πολιτική μερισμάτων

Λόγω ζημίας (δρχ. 5.012) η Εταιρία δεν θα διανείμει μέρισμα στη χρήση 2000. Το 1999 η Εταιρία διέ-
νειμε συνολικά για μερίσματα δρχ. 1.113.768.480.

Η Εταιρία βρίσκεται σε περίοδο ταχείας ανάπτυξης και το σημαντικό επενδυτικό της πρόγραμμα επι-
βάλλει τη συνεχή ενίσχυση των ιδίων κεφαλαίων της.

Φορολογία μερισμάτων

Τα κέρδη της εταιρίας που προέρχονται από ναυτιλιακές δραστηριότητες απαλλάσσονται της
φορολογίας εισοδήματος σύμφωνα με τις διατάξεις του άρθρου 2 του Ν.27/75. Σε κάθε περίπτωση
με το Ν.2238/94, άρθρο 109, τα μερίσματα που πληρώνονται στους μετόχους είναι καθαρά, χωρίς
καμία επιβάρυνση για τους ίδιους. Σημειώνεται ότι σύμφωνα με τις διατάξεις του Νόμου, από τα
κέρδη που πραγματοποιούν σε κάθε χρήση οι θυγατρικές εταιρίες διανέμουν μερίσματα στη
μητρική εταιρία με τη μορφή μερίσματος ή προμερίσματος.

4. Χρηματοοικονομικοί Δείκτες Ομίλου.

Χρηματοοικονομικοί Δείκτες	2000	1999
Δείκτες Εξέλιξης (%)		
Κύκλου Εργασιών	26,81%	10,50%
Κερδών προ φόρων	(79,77%)	27,10%
Δείκτες αποδοτικότητας (προ φόρων) (%)		
Αποδοτικότητα μ.ο. ιδίων κεφαλαίων	0,85%	5,49%
Αποδοτικότητα συνολικών απασχολούμενων κεφαλαίων	2,80%	4,90%
Δείκτες κυκλοφοριακής ταχύτητας (ημέρες)		
Απαιτήσεων	76	70
Προμηθευτών	76	70
Αποθεμάτων	11	11
Δείκτες Δανειακής Επιβάρυνσης (:1)		
Ξένα / Ίδια Κεφάλαια	0,91	0,80
Τραπεζικές Υποχρεώσεις / Ίδια Κεφάλαια	0,82	0,70
Δείκτες Ρευστότητας (:1)		
Γενική Ρευστότητα	1,84	1,50
Άμεση Ρευστότητα	1,79	1,40
Δείκτες Χρηματικής επιβάρυνσης (%)		
Χρηματοοικονομικά έξοδα / Μικτό κέρδος	101,95%	27,72%
Χρηματοοικονομικά έξοδα / Αποτελέσματα προ φόρων και τόκων	513,09%	51,82%

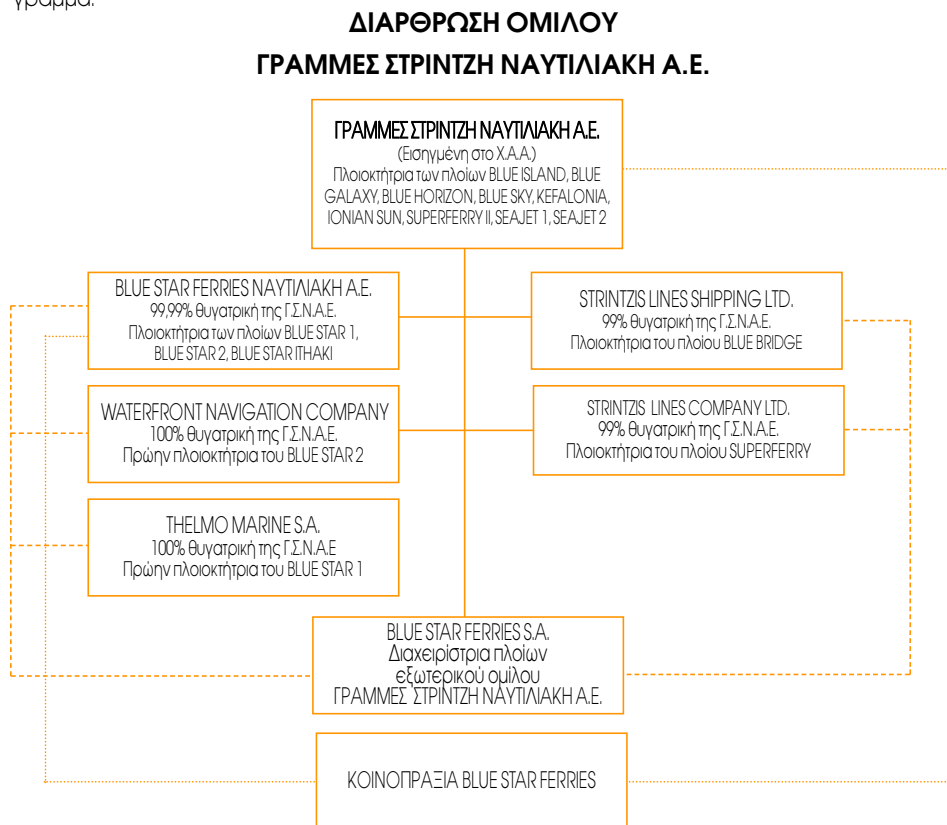
5. Πηγές και χρήσεις κεφαλαίων

Οι Πηγές και Χρήσεις κεφαλαίων του Ομίλου ΓΡΑΜΜΕΣ ΣΤΡΙΠΤΖΗ ΝΑΥΤΙΛΙΑΚΗ Α.Ε. για την διετία 1999 – 2000 έχουν ως εξής:

ΠΙΝΑΚΑΣ ΠΗΓΩΝ & ΧΡΗΣΕΩΝ ΚΕΦΑΛΑΙΩΝ		
(ποσά σε εκατ.δρχ)	2000	1999
ΠΗΓΕΣ ΚΕΦΑΛΑΙΩΝ		
Κέρδη (ζημίες) προ φόρων	611,1	3.019,5
Αποσβέσεις	2.464,2	2.626,7
Προβλέψεις	726,7	61,0
Αύξηση Κεφαλαίου με Καταβολή Μετρητών	27.673,9	
Αναπροσαρμογή Συμμετοχών		
Αύξηση Μακροπροθέσμων Τραπεζικών Υποχρεώσεων	26.501,5	16.933,2
Αύξηση Λοιπών Μακροπροθέσμων Υποχρεώσεων		
Αύξηση Βραχυπρόθεσμου Τραπεζικού Δανεισμού	236,4	1.387,8
Λοιπές εισροές	0,0	0,0
ΣΥΝΟΛΟ	58.213,8	24.028,2
ΧΡΗΣΗ ΚΕΦΑΛΑΙΩΝ		
Μεταβολή κεφαλαίου κίνησης	1.160,8	2.138,4
Μεταβολή Διαθεσίμων και Χρεογράφων	12.471,9	2.911,6
Καθαρή Μεταβολή Εξόδων Εγκατάστασης	-3.077,1	931,8
Καθαρή Μεταβολή Παγίων	47.658,2	16.416,7
Αύξηση (Μείωση) Συμμετοχών και Λοιπών Μακρ.Υποχρ.		
Μείωση Μακροπροθέσμων Τραπεζικών Υποχρεώσεων		
Μείωση Λοιπών Μακροπροθέσμων Υποχρεώσεων		
Μείωση Βραχυπρόθεσμου Τραπεζικού Δανεισμού		
Διανεμόμενα Μερίσματα		1.255,3
Παρακρατηθέντα Μερίσματα και Κέρδη Χρήσης για Αύξηση Μ.Κ		
Αμοιβές και Διανεμόμενα Κέρδη στο Προσωπικό		31,0
Φόροι		343,4
ΣΥΝΟΛΟ	58.213,8	24.028,2

ΣΥΝΔΕΔΕΜΕΝΕΣ ΕΤΑΙΡΙΕΣ

Η διάρθρωση του Ομίλου ΓΡΑΜΜΕΣ ΣΤΡΙΝΤΖΗ ΝΑΥΤΙΛΙΑΚΗ Α.Ε. παρουσιάζεται στο ακόλουθο διάγραμμα:



Στον Πίνακα που ακολουθεί παρουσιάζεται το μετοχικό κεφάλαιο, η αξία κτήσης και η λογιστική αξία συμμετοχής των εταιριών που είναι θυγατρικές και περιλαμβάνονται στις οικονομικές καταστάσεις της ΓΡΑΜΜΕΣ ΣΤΡΙΝΤΖΗ ΝΑΥΤΙΛΙΑΚΗ Α.Ε.

ΕΤΑΙΡΙΑ (ποσά σε χιλ. δρχ.)	Μετοχικό κεφάλαιο 31-12-2000	Ποσοστό συμμετοχής	Αξία κτήσης	Λογιστική αξία συμμετοχής 31-12-2000
BLUE STAR FERRIES N.A.E.	77.900.000	100%	77.900.000	78.165.754
STRINTZIS LINES SHIPPING LTD	1.007.341	99%	1.007.341	1.038.357
STRINTZIS LINES COMPANY LTD	407	99%	407	506.596
THELMO MARINE S.A.	287	100%	287	26.246
WATERFRONT NAVIGATION COMPANY	283	100%	283	423

Το 2000 δεν ενοποιήθηκαν λόγω αδράνειας οι εταιρίες STRINTZIS LINES IONIAN FERRIES ITALY Srl, SHTZET N.E. και ΔΙΕΘΝΕΙΣ ΓΡΑΜΜΕΣ ΣΤΡΙΝΤΖΗ Ν.Ε

ΘΥΓΑΤΡΙΚΕΣ ΕΤΑΙΡΙΕΣ



A. BLUE STAR FERRIES ΝΑΥΤΙΛΙΑΚΗ Α.Ε.

Γενικά

Η εταιρία ιδρύθηκε στις 30.7.1993 με έδρα τον Πειραιά, Ακτή Ποσειδώνος 26 και δραστηριοποιείται στον κλάδο του Τουρισμού με την επωνυμία ΓΡΑΜΜΕΣ ΣΤΡΠΙΝΤΖΗ ΓΡΑΦΕΙΑ ΤΑΞΙΔΙΩΝ Α.Ε. Είναι εγγεγραμμένη στο Μητρώο Ανωνύμων Εταιριών με αριθμό 29508/02/Β/93/259, Φ.Ε.Κ. 5095/31.8.1993. Η διάρκεια της έχει ορισθεί μέχρι το 2013 με δυνατότητα παράτασης.

Την 7.5.2000 το μετοχικό κεφάλαιο της εταιρίας ανήρχετο σε δρχ. 20.000.000 διηρημένο σε 20.000 μετοχές των δρχ. 1.000 εκάστη.

Την 9.5.2000 η εταιρία άλλαξε την επωνυμία της και αντικείμενο εργασιών και έγινε αμιγώς ναυτιλιακή εταιρία.

Η εταιρία έχει ως σκοπό την απόκτηση και πλοιοκτησία πλοίων ή τη συμμετοχή με την απόκτηση μέρους ή όλων των μετοχών άλλων εταιριών, ελληνικών ή αλλοδαπών, που έχουν σκοπό και αποκλειστικό αντικείμενο την πλοιοκτησία και την εκμετάλλευση ιδίων πλοίων.

Αντικείμενο εργασιών

Η Εταιρία δραστηριοποιείται στο χώρο της επιβατηγού ναυτιλίας μέσω των τριών (3) νεότευκτων πλοίων BLUE STAR ΙΤΗΑΚΙ, BLUE STAR 1 και BLUE STAR 2. Ο στόλος των πλοίων της Εταιρίας θα ενισχυθεί εντός του α' εξαμήνου του 2002 με δύο ακόμη νέα υπερσύγχρονα επιβατηγά-οχηματαγωγά πλοία υψηλής ταχύτητας που η Εταιρία παρήγγειλε τον Νοέμβριο του 2000 στα Ναυπηγεία DAEWOO Shipbuilding and Marine Engineering Co. Ltd., της Κορέας.

Μετοχικό κεφάλαιο

Το μετοχικό κεφάλαιο της εταιρίας ανέρχεται στο ποσό των δρχ. 77.900.000.000 και είναι διηρημένο σε 77.900.000 μετοχές των δρχ. 1.000 εκάστη, στο οποίο συμμετέχει η ΓΡΑΜΜΕΣ ΣΤΡΠΙΝΤΖΗ ΝΑΥΤΙΛΙΑΚΗ Α.Ε. κατά 99,99% και ο κ. Γεράσιμος Στριντζής κατά 0,01%.

Η εταιρία είναι θυγατρική της ΓΡΑΜΜΕΣ ΣΤΡΠΙΝΤΖΗ ΝΑΥΤΙΛΙΑΚΗ Α.Ε. και είναι πλοιοκτήτρια των νεότευκτων πλοίων BLUE STAR ΙΤΗΑΚΙ, BLUE STAR 1 και BLUE STAR 2 τα οποία απέκτησε επί πιστώσει από την εταιρία ΓΡΑΜΜΕΣ ΣΤΡΠΙΝΤΖΗ ΝΑΥΤΙΛΙΑΚΗ Α.Ε. η οποία συμμετείχε στις αυξήσεις του μετοχικού της κεφαλαίου με εισφορά εις είδος και μετρητά ως κάτωθι.

31.5.2000 εισφορά του πλοίου BLUE STAR ΙΤΗΑΚΙ	11.840.000.000 δρχ.
12.6.2000 καταβολή μετρητών	200.000.000 δρχ.
12.6.2000 εισφορά του πλοίου BLUE STAR 1	31.320.000.000 δρχ.
12.7.2000 εισφορά του πλοίου BLUE STAR 2	31.320.000.000 δρχ.
30.11.2000 καταβολή μετρητών	3.200.000.000 δρχ.

VI

Με απόφαση της Εκτακτης Γενικής Συνέλευσης της 27ης Μαρτίου 2001, η Εταιρία προχώρησε σε αύξηση κεφαλαίου με καταβολή μετρητών ύψους δρχ. 2.900.000.000. Το προϊόν της αύξησης κεφαλαίου χρησιμοποιήθηκε για την υλοποίηση του επενδυτικού προγράμματος της εταιρίας, περιλαμβανομένης μεταξύ άλλων της καταβολής της δεύτερης δόσης του τιμήματος των δύο νέων επιβατηγών-οχηματαγωγών πλοίων που η Εταιρία παρήγγειλε στα Ναυπηγεία DAEWOO Shipbuilding and Marine Engineering Co. Ltd., της Κορέας,

Κατά την ίδια Γενική Συνέλευση, αποφασίστηκε να μεταφερθεί η έδρα της Εταιρίας στη Βούλα, Αττικής και επί της Λ. Αλκυονίδων 157, Τ.Κ. 166 73.

Διοίκηση

Η σύνθεση του Διοικητικού Συμβουλίου της Εταιρίας, το οποίο εξελέγη με απόφαση της Γενικής Συνέλευσης των μετόχων της 31.5.2000 είναι η ακόλουθη:

Γεράσιμος Δ. Στριντζής, Πρόεδρος & Διευθύνων Σύμβουλος
Ακτή Ποσειδώνος 26 Πειραιάς

Αλέξανδρος Π. Παναγόπουλος, Αντιπρόεδρος
Ακτή Ποσειδώνος 26 Πειραιάς

Σπυριδών Χ. Πασχάλης, Εντεταλμένος Σύμβουλος
Ακτή Ποσειδώνος 26 Πειραιάς

Περικλής Σ. Παναγόπουλος, Σύμβουλος
Ακτή Ποσειδώνος 26 Πειραιάς

Μιχάλης Γ. Γιαλούρης, Σύμβουλος
Ακτή Ποσειδώνος 26, Πειραιάς

Αντώνιος Δ. Στριντζής, Σύμβουλος
Ακτή Ποσειδώνος 26 Πειραιάς

ΣΥΝΟΠΤΙΚΑ ΟΙΚΟΝΟΜΙΚΑ ΜΕΓΕΘΗ		
(σε εκατ.δρχ.)	2000	1999
Αναπόσβεστα Εξοδα Εγκατάστασης	-	1
Αναπόσβεστα Ασώματα Πάγια	-	-
Αναπόσβεστα Ενσώματα Πάγια	86.593	26
Κυκλοφορούν Ενεργητικό	4.178	227,3
Μετοχικό Κεφάλαιο	77.900	10
Ίδια Κεφάλαια	78.166	16
Προβλέψεις	4	-
Μακροπρόθεσμες Υποχρεώσεις	4.266	-
Βραχυπρόθεσμες Υποχρεώσεις	8.054	240
Σύνολο Υποχρεώσεων	12.320	240
Κύκλος Εργασιών	8.974	140
Μικτά Κέρδη	2.697	37
Κέρδη προ φόρων	260	11
Κέρδη μετά από φόρους & αμοιβές Δ.Σ	260	11

Η Εταιρία ελέγχεται από τον Ορκωτό Ελεγκτή - Λογιστή κ. Άθω Στυλιανού της DRM ΣΤΥΛΙΑΝΟΥ Α.Ε., μέλος της RSM INTERNATIONAL και ο Ισολογισμός της χρήσεως 2000 ενοποιείται στον Όμιλο.

Το μεταφορικό έργο της Εταιρίας το 2000 ανήλθε συνολικά σε 499.108 επιβάτες, 89.250 Ι.Χ. οχήματα και 27.296 φορτηγά.

Όπως προκύπτει από τον ανωτέρω πίνακα οι πωλήσεις της Εταιρίας ανήλθαν σε δρχ. 8,97 δισ. και τα καθαρά κέρδη σε δρχ. 260 εκατ. Τα στοιχεία αυτά δεν είναι συγκρίσιμα με τα αντίστοιχα στοιχεία της χρήσεως 1999 λόγω διαφορετικού αντικειμένου εργασιών. Το έτος 2001 θα είναι το πρώτο πλήρες έτος εκμετάλλευσης των τριών νεότευκτων πλοίων και συνεπώς αναμένεται σημαντική αύξηση του κύκλου εργασιών της Εταιρίας.

B. STRINTZIS LINES SHIPPING LTD

Κυπριακή εταιρεία που ιδρύθηκε την 21.5.1996. Είναι θυγατρική κατά 99% της ΓΡΑΜΜΕΣ ΣΤΡΙΝΤΖΗ ΝΑΥΤΙΛΙΑΚΗ Α.Ε. και είναι πλοιοκτήτρια του υπό κυπριακή σημαία πλοίου BLUE BRIDGE που εκτελεί πλόες μεταξύ Ελλάδος-Ιταλίας.

Το μετοχικό κεφάλαιο της εταιρείας ανέρχεται σε Λίρες Κύπρου 11.000 διηρημένο σε 11.000 μετοχές ονομαστικής αξίας 1 Λίρας Κύπρου εκάστη.

Η διεύθυνση της εταιρίας είναι λεωφόρος Κωστάκη Παντελίδη 1, Λευκωσία.

Η εταιρεία ελέγχεται από τον Ορκωτό Ελεγκτή - Λογιστή κ. Άθω Στυλιανού της DRM ΣΤΥΛΙΑΝΟΥ Α.Ε., μέλος της RSM INTERNATIONAL.

Διοίκηση

Το Διοικητικό Συμβούλιο της εταιρείας απαρτίζεται από τους:

Γεράσιμο Δ. Στρίντζη, Σύμβουλο
Ακτή Ποσειδώνος 26 Πειραιάς

Σπιριδωνα Χ. Πασχάλη, Σύμβουλο
Ακτή Ποσειδώνος 26 Πειραιάς

Νικόλαο Ι. Ταπίρη, Σύμβουλο
Ακτή Ποσειδώνος 26 Πειραιάς

Αντώνιο Δ. Στρίντζη, Σύμβουλο
Ακτή Ποσειδώνος 26 Πειραιάς

ΣΥΝΟΠΤΙΚΑ ΟΙΚΟΝΟΜΙΚΑ ΜΕΓΕΘΗ		
(σε εκατ.δρχ.)	2000	1999
Αναπόσβεστα Εξοδα Εγκατάστασης	5	123
Αναπόσβεστα Ασώματα Πάγια	-	-
Αναπόσβεστα Ενσώματα Πάγια	4.332	4.492
Κυκλοφορούν Ενεργητικό	2.156	128
Μετοχικό Κεφάλαιο	1.007	1.007
Ίδια Κεφάλαια	1.038	1.129
Προβλέψεις	-	-
Μακροπρόθεσμες Υποχρεώσεις	2.182	2.196
Βραχυπρόθεσμες Υποχρεώσεις	3.272	1.544
Σύνολο Υποχρεώσεων	5.454	3.740
Κύκλος Εργασιών	2.795	3.126
Μικτά Κέρδη	444	1.050
Κέρδη (ζημίες) προ φόρων	(91)	538
Κέρδη (ζημίες) μετά από φόρους & αμοιβές Δ.Σ	(91)	538

Οι βραχυπρόθεσμες απαιτήσεις - υποχρεώσεις προς συνδεδεμένες εταιρίες δεν αφορούν πωλήσεις μεταξύ των εταιριών του Ομίλου και δεν έχουν καμία επίδραση στα αποτελέσματα τόσο της Εταιρίας όσο και του Ομίλου.

Γ. STRINTZIS LINES COMPANY LIMITED

Εταιρεία Μάλτας που ιδρύθηκε την 6.3.1998. Η εταιρεία είναι θυγατρική κατά 99% της ΓΡΑΜΜΕΣ ΣΤΡΙΝΤΖΗ ΝΑΥΤΙΛΙΑΚΗ Α.Ε. και πρώην πλοιοκτήτρια του πλοίου SUPERFERRY το οποίο είχε ναυλώσει στην εταιρία Swansea Cork Ferries S.A. για το 2000. Τον Νοέμβριο του 2000 έληξε η ναύλωση και από τις αρχές του 2001 το πλοίο μεταβιβάστηκε επί πιστώσει στις ΓΡΑΜΜΕΣ ΣΤΡΙΝΤΖΗ ΝΑΥΤΙΛΙΑΚΗ Α.Ε. και μετονομάστηκε σε BLUE AEGEAN.

Το μετοχικό κεφάλαιο της εταιρείας ανέρχεται σε Λίρες Μάλτας 500 διηρημένο σε 500 μετοχές ονομαστικής αξίας μίας (1) Λίρας Μάλτας εκάστη.

Η διεύθυνση της εταιρίας είναι 171 Old Bakery Street, Valletta Malta.

Η εταιρεία ελέγχεται από τον Ορκωτό Ελεγκτή - Λογιστή κ. Άθω Στυλιανού της DRM ΣΤΥΛΙΑΝΟΥ Α.Ε., μέλος της RSM INTERNATIONAL.

Διοίκηση

Το Διοικητικό Συμβούλιο της εταιρείας απαρτίζεται από τους:

Γεράσιμο Δ. Στριντζη, Σύμβουλο
Ακτή Ποσειδώνος 26 Πειραιάς

Σπυριδωνα Χ. Πασάλη, Σύμβουλο
Ακτή Ποσειδώνος 26 Πειραιάς

Νικόλαο Ι. Ταπίρη, Σύμβουλο
Ακτή Ποσειδώνος 26 Πειραιάς

Αντώνιο Δ. Στριντζη, Σύμβουλο
Ακτή Ποσειδώνος 26 Πειραιάς

ΣΥΝΟΠΤΙΚΑ ΟΙΚΟΝΟΜΙΚΑ ΜΕΓΕΘΗ		
(σε εκατ.δρχ.)	2000	1999
Αναπόσβεστα Έξοδα Εγκατάστασης	1	203
Αναπόσβεστα Ασώματα Πάγια	-	-
Αναπόσβεστα Ενσώματα Πάγια	2.165	4.561
Κυκλοφορούν Ενεργητικό	5.532	413
Μετοχικό Κεφάλαιο	0,5	0,5
Ίδια Κεφάλαια	507	90
Προβλέψεις	-	-
Μακροπρόθεσμες Υποχρεώσεις	4.722	4.735
Βραχυπρόθεσμες Υποχρεώσεις	2.469	366
Σύνολο Υποχρεώσεων	7.191	5.101
Κύκλος Εργασιών	1.943	1.861
Μικτά Κέρδη	986	813
Κέρδη προ φόρων	552	565
Κέρδη μετά από φόρους & αμοιβές Δ.Σ	552	565

Οι βραχυπρόθεσμες και μακροπρόθεσμες υποχρεώσεις είναι υποχρεώσεις προς συνδεδεμένες επιχειρήσεις οι οποίες δεν αφορούν πωλήσεις μεταξύ των εταιριών του Ομίλου και δεν έχουν καμία επίδραση στα αποτελέσματα τόσο της Εταιρίας όσο και του Ομίλου.

Δ. THELMO MARINE S.A.

Λιβεριανή εταιρεία που ιδρύθηκε την 11.12.1998. Η εταιρεία είναι θυγατρική κατά 100% της ΓΡΑΜΜΕΣ ΣΤΡΠΙΝΤΖΗ ΝΑΥΤΙΛΙΑΚΗ Α.Ε., και είναι η πρώην πλοιοκτήτρια του πλοίου BLUE STAR 1 το οποίο μεταβίβασε την 5.6.2000 στην εταιρία ΓΡΑΜΜΕΣ ΣΤΡΠΙΝΤΖΗ ΝΑΥΤΙΛΙΑΚΗ Α.Ε.

Τα ίδια κεφάλαια της εταιρείας ανέρχονται την 31.12.2000 σε δρχ. 26,2 εκατ. Το μετοχικό κεφάλαιο της Εταιρίας ανέρχεται σε δρχ. 286.859.

Η εταιρεία ελέγχεται από τον Ορκωτό Ελεγκτή - Λογιστή κ. Άθω Στυλιανού της DRM ΣΤΥΛΙΑΝΟΥ Α.Ε., μέλος της RSM INTERNATIONAL.

Διοίκηση

Η εταιρεία THELMO MARINE S.A. έχει έναν Διευθυντή, τον κ. Μάριο Λαζάρου, λεωφόρος Κωστάκη Παντελίδη 1, Λευκωσία, Κύπρος.

ΣΥΝΟΠΤΙΚΑ ΟΙΚΟΝΟΜΙΚΑ ΣΤΟΙΧΕΙΑ		
(σε εκατ.δρχ.)	2000	1999
Αναπόσβεστα Εξοδα Εγκατάστασης	-	-
Αναπόσβεστα Ασώματα Πάγια	-	-
Αναπόσβεστα Ενσώματα Πάγια	-	21.601
Λοιπές μακροπρόθεσμες απαιτήσεις	29.690	-
Κυκλοφορούν Ενεργητικό	3	112
Μετοχικό Κεφάλαιο	0,3	0,3
Ίδια Κεφάλαια	26	0,3
Προβλέψεις	-	-
Μακροπρόθεσμες Υποχρεώσεις	-	-
Βραχυπρόθεσμες Υποχρεώσεις	29.667	21.704
Σύνολο Υποχρεώσεων	29.667	21.704
Κύκλος Εργασιών	-	-
Μικτά Κέρδη	-	-
Κέρδη προ φόρων	811	98,9
Κέρδη μετά από φόρους & αμοιβές Δ.Σ	811	98,9

Τα κέρδη της Εταιρίας προήλθαν από πιστωτικές συναλλαγματικές διαφορές που προέκυψαν κατά την εξόφληση του τιμήματος του BLUE STAR 1.

Οι λοιπές μακροπρόθεσμες απαιτήσεις είναι απαιτήσεις από συνδεδεμένες επιχειρήσεις οι οποίες δεν αφορούν πωλήσεις μεταξύ των εταιριών του Ομίλου και δεν έχουν καμία επίδραση στα αποτελέσματα τόσο της Εταιρίας όσο και του Ομίλου.

Μετά τη μεταβίβαση του πλοίου BLUE STAR 1 στην εταιρία BLUE STAR FERRIES N.A.E η Εταιρία βρίσκεται σε αδράνεια.

E. WATERFRONT NAVIGATION COMPANY

Λιβεριανή εταιρεία που ιδρύθηκε την 10.3.1999. Η εταιρεία είναι θυγατρική κατά 100% της ΓΡΑΜΜΕΣ ΣΤΡΠΙΝΤΖΗ ΝΑΥΤΙΛΙΑΚΗ Α.Ε. και είναι η πρώην πλοιοκτήτρια του πλοίου BLUE STAR 2 το οποίο μεταβίβασε στην εταιρία ΓΡΑΜΜΕΣ ΣΤΡΠΙΝΤΖΗ ΝΑΥΤΙΛΙΑΚΗ Α.Ε. την 6.7.2000.

Τα ίδια κεφάλαια της εταιρείας ανέρχονται την 31.12.2000 σε δρχ. 0,4 εκατ. Το μετοχικό κεφάλαιο της Εταιρίας ανέρχεται σε δρχ. 283.076.

VI

Η εταιρεία ελέγχεται από τον Ορκωτό Ελεγκτή – Λογιστή κ. Άθω Στυλιανού της DRM ΣΤΥΛΙΑΝΟΥ Α.Ε., μέλος της RSM INTERNATIONAL.

Διοίκηση

Η εταιρεία WATERFRONT NAVIGATION COMPANY έχει έναν Διευθυντή, τον κ. Φίλιππο Φιλίππου, λεωφόρος Κωστάκη Παντελίδη 1, Λευκωσία, Κύπρος.

ΣΥΝΟΠΤΙΚΑ ΟΙΚΟΝΟΜΙΚΑ ΣΤΟΙΧΕΙΑ		
(σε εκατ.δρχ.)	2000	1999
Αναπόσβεστα Εξοδα Εγκατάστασης	-	-
Αναπόσβεστα Ασώματα Πάγια	-	-
Αναπόσβεστα Ενσώματα Πάγια	-	5,418
Λοιπές μακροπρόθεσμες απαιτήσεις	26.817	-
Κυκλοφορούν Ενεργητικό	554	8
Μετοχικό Κεφάλαιο	0,3	0,3
Ίδια Κεφάλαια	0,4	0,3
Προβλέψεις	-	-
Μακροπρόθεσμες Υποχρεώσεις	-	-
Βραχυπρόθεσμες Υποχρεώσεις	27.371	5.426
Σύνολο Υποχρεώσεων	27.371	5.426
Κύκλος Εργασιών	-	-
Μικτά Κέρδη	-	-
Κέρδη προ φόρων	0	0
Κέρδη μετά από φόρους & αμοιβές Δ.Σ	0	0

Μετά τη μεταβίβαση του πλοίου BLUE STAR 2 στην εταιρία BLUE STAR FERRIES N.A.E η Εταιρία βρίσκεται σε αδράνεια.

ΕΤΑΙΡΙΕΣ ΠΟΥ ΕΧΟΥΝ ΕΝΙΑΙΑ ΔΙΕΥΘΥΝΣΗ Ή ΚΟΙΝΗ ΔΙΟΙΚΗΣΗ



BLUE STAR FERRIES S.A

Η εταιρία ιδρύθηκε στις 10/01/2000 με έδρα την Λιβερία, Δ/ση 80 Broad Street, Μονρόβια, Λιβερίας, Το μετοχικό κεφάλαιο της εταιρίας ανέρχεται σε δολάρια ΗΠΑ 1.000.

Η Εταιρία έχει ορισθεί διαχειρίστρια των πλοίων του Ομίλου που εκτελούν πλόες εξωτερικού.

Η διεθνής πρακτική των ναυτιλιακών εταιριών καθιστά απαραίτητη την ύπαρξη διαχειρίστριας εταιρίας για το συντονισμό ανά τον κόσμο δραστηριοτήτων των πλοίων και τη σχέση των ανά τον κόσμο προμηθευτών και συνεργατών των ναυτιλιακών εταιριών.

Η εταιρία αναλαμβάνει τη διαχείριση των αντισυμβαλλόμενων πλοιοκτητριών εταιριών, με αρμοδιότητα να διαχειρίζεται και εκπροσωπεί κάθε εταιρία σε ζητήματα προσωπικού, πλοίου, δρομολογίων, ασφάλειας και απαιτήσεων.

Η σύνθεση του Διοικητικού Συμβουλίου της Εταιρίας είναι η ακόλουθη:

Γεράσιμος Δ. Στρίντζης, Πρόεδρος
Αλέξανδρος Π. Παναγόπουλος, Αντιπρόεδρος
Σπυρίδων Χ. Πασχάλης, Ταμίας
Νικόλαος Ι. Ταπίρης, Γραμματέας
Περικλής Σ. Παναγόπουλος, Διευθυντής
Αντώνης Δ. Στρίντζης, Διευθυντής

ΣΥΝΟΠΤΙΚΑ ΣΤΟΙΧΕΙΑ ΙΣΟΛΟΓΙΣΜΟΥ

(σε εκατ. δρχ.)	2000
Αναπόσβεστα Έξοδα Εγκατάστασης	1
Αναπόσβεστα Ασώματα Πάγια	--
Αναπόσβεστα Ενσώματα Πάγια	60
Κυκλοφορούν Ένεργητικό	2.358
Προβλέψεις	77
Μακροπρόθεσμες Υποχρεώσεις	--
Βραχυπρόθεσμες Υποχρεώσεις	2.719
Σύνολο Υποχρεώσεων	2.719

Η εταιρεία ελέγχεται από τον Ορκωτό Ελεγκτή – Λογιστή κ. Άθω Στυλιανού της DRM ΣΤΥΛΙΑΝΟΥ Α.Ε., μέλος της RSM INTERNATIONAL. Η εταιρεία δεν συντάσσει κατάσταση αποτελεσμάτων χρήσεως.

ΚΟΙΝΟΠΡΑΞΙΑ BLUE STAR FERRIES

Η Κοινοπραξία με την επωνυμία BLUE STAR FERRIES ιδρύθηκε με την από 20/07/2000 σύμβαση Κοινοπραξίας Πλοίων και μέλη της είναι οι εταιρίες ΓΡΑΜΜΕΣ ΣΤΡΙΝΤΖΗ ΝΑΥΤΙΛΙΑΚΗ Α.Ε. και η BLUE STAR FERRIES ΝΑΥΤΙΛΙΑΚΗ Α.Ε.

VIII

Η Κοινοπραξία έχει έδρα τον Πειραιά, Δ/ση Ακτή Ποσειδώνος 26. Η διάρκειά της είναι πέντε (5) χρόνια (λήγει την 30/06/2005) με δυνατότητα παράτασης κατόπιν ομόφωνης απόφασης του Διοικητικού Συμβουλίου της Κοινοπραξίας.

Σκοπός της Κοινοπραξίας είναι ο συντονισμός των Πλοιοκτητριών για την από κοινού εξυπηρέτηση των συγκοινωνιακών γραμμών Ελλάδος-Ιταλίας και γραμμών εσωτερικού ή/και εξωτερικού, όπου δραστηριοποιούνται τα Πλοία, ο συντονισμός της εκδόσεως των εισιτηρίων και φορτωτικών προς αποφυγή διπλοκρατήσεων, η βελτίωση των προσφερομένων από τις Πλοιοκτήτριες υπηρεσιών και δρομολογίων.

Η σύνθεση του Διοικητικού Συμβουλίου της Εταιρίας είναι η ακόλουθη:

Γεράσιμος Δ. Στριντζής, Πρόεδρος
Αλέξανδρος Π. Παναγόπουλος, Αντιπρόεδρος
Σπυρίδων Χ. Πασχάλης, Εντεταλμένος Σύμβουλος
Περικλής Σ. Παναγόπουλος, Σύμβουλος
Νικόλαος Ι. Ταπίρης, Ταμίας
Αντώνιος Δ. Στριντζής, Γραμματέας

ΣΥΝΟΠΤΙΚΑ ΣΤΟΙΧΕΙΑ ΙΣΟΛΟΓΙΣΜΟΥ	
(σε εκατ. δρχ.)	2000
Αναπόσβεστα Εξοδα Εγκατάστασης	--
Αναπόσβεστα Ασώματα Πάγια	--
Αναπόσβεστα Ενσώματα Πάγια	--
Κυκλοφορούν Ένεργητικό	1.109
Προβλέψεις	--
Μακροπρόθεσμες Υποχρεώσεις	--
Βραχυπρόθεσμες Υποχρεώσεις	1.075
Σύνολο Υποχρεώσεων	1.075

Η Κοινοπραξία ελέγχεται από τον Ορκωτό Ελεγκτή – Λογιστή κ. Άθω Στυλιανού της DRM ΣΤΥΛΙΑΝΟΥ Α.Ε., μέλος της RSM INTERNATIONAL.

Η Κοινοπραξία δεν συντάσσει κατάσταση αποτελεσμάτων χρήσεως επειδή διενεργεί πωλήσεις για λογαριασμό των πλοιοκτητριών εταιριών.

STRINTZIS LINES S.A.

Παναμαϊκή εταιρεία που ιδρύθηκε την 9.2.1977. Η εταιρεία ήταν διαχειρίστρια των πλοίων του Ομίλου της ΓΡΑΜΜΕΣ ΣΤΡΙΝΤΖΗ ΝΑΥΤΙΛΙΑΚΗ Α.Ε. Τα ίδια κεφάλαια της εταιρείας ανέρχονται την 31.12.2000 σε δρχ. 35.000.

Σήμερα η Εταιρία βρίσκεται σε αδράνεια αφού η δραστηριότητά της μεταφέρθηκε εξ' ολοκλήρου στη BLUE STAR FERRIES S.A.

ΕΤΑΙΡΙΕΣ ΠΟΥ ΣΥΜΜΕΤΕΧΟΥΝ ΣΤΗΝ ΓΡΑΜΜΕΣ ΣΤΡΙΝΤΖΗ ΝΑΥΤΙΛΙΑΚΗ Α.Ε.



Κύριος Μέτοχος της ΓΡΑΜΜΕΣ ΣΤΡΙΝΤΖΗ ΝΑΥΤΙΛΙΑΚΗ Α.Ε. είναι η ΕΠΙΧΕΙΡΗΣΕΙΣ ΑΤΤΙΚΗΣ Α.Ε. με ποσοστό συμμετοχής 48,57%.

Η ΕΠΙΧΕΙΡΗΣΕΙΣ ΑΤΤΙΚΗΣ Α.Ε. είναι αμιγώς Εταιρία Συμμετοχών (Holding Company) και δραστηριοποιείται, μέσω των θυγατρικών της εταιριών, στην επιβατηγό ναυτιλία. Ιδρύθηκε το 1918 και η σημερινή της επωνυμία «ΕΠΙΧΕΙΡΗΣΕΙΣ ΑΤΤΙΚΗΣ Α.Ε. ΣΥΜΜΕΤΟΧΩΝ» προέκυψε με την από 27 Αυγούστου 1998 απόφαση της Έκτακτης Γενικής Συνέλευσης των μετόχων.

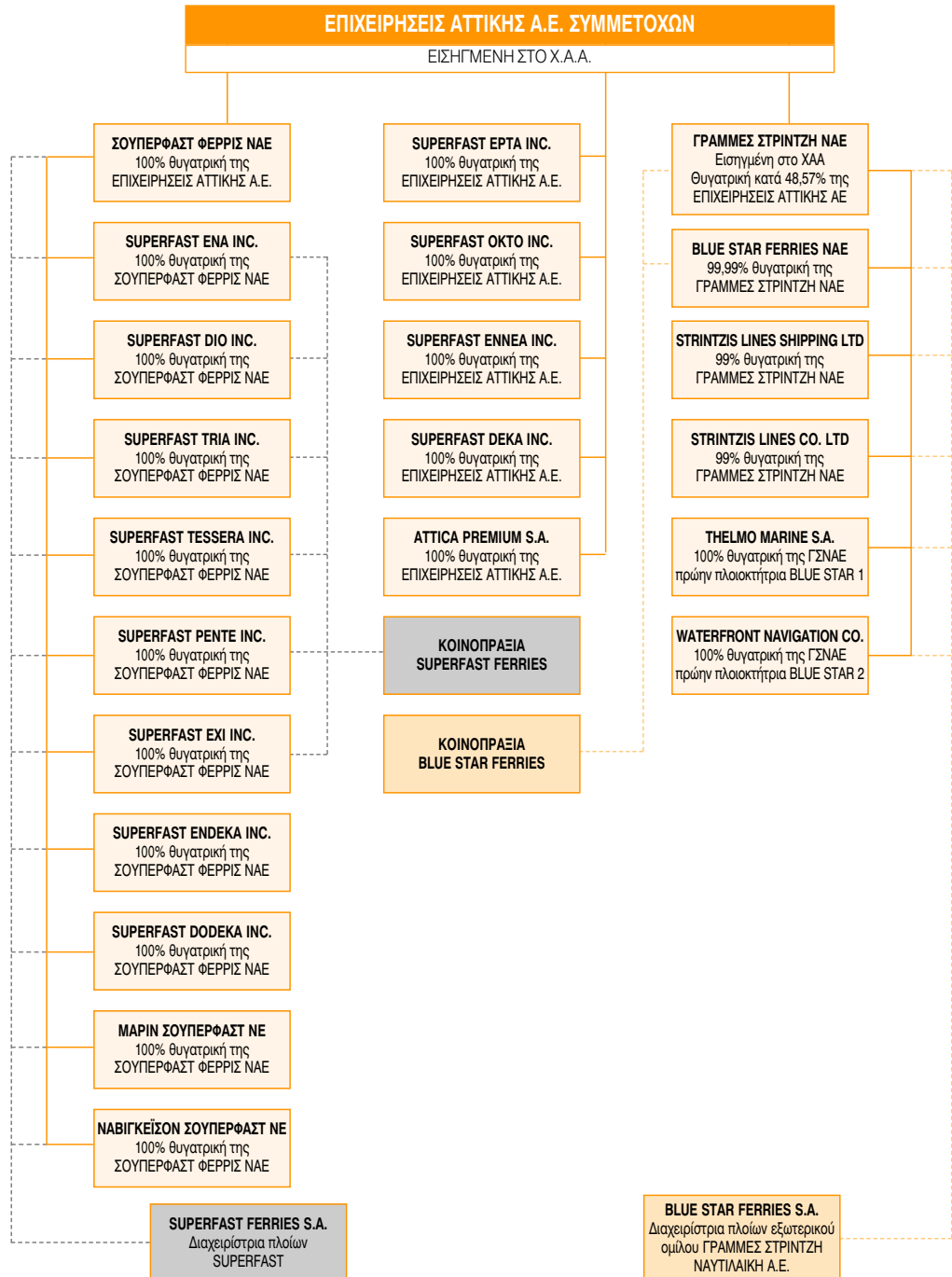
Η έδρα της είναι στη Βούλα Αττικής, Λεωφόρος Αλκυονίδων 157, Τ.Κ. 166 73, τηλ. 891 9500, Fax. 891 9509 και έχει ΑΡ.Μ.Α.Ε. 7702/06/Β/86/128. Η διάρκεια της Εταιρίας είναι μέχρι το 2108.

Σύμφωνα με το άρθρο 2 του Καταστατικού, σκοπός της Εταιρίας είναι:

- α. Συμμετοχή σε άλλες επιχειρήσεις οποιασδήποτε μορφής και σκοπού στην Ελλάδα και στο εξωτερικό.
- β. Κατοχή μετοχών εταιριών εισηγμένων και μη στο Χρηματιστήριο Αξιών Αθηνών ή και σε άλλα χρηματιστήρια εκτός Ελλάδος.

Ο αριθμός ΣΤΑΚΟΔ της Εταιρίας είναι 74.15

Η διάρθρωση του Ομίλου ΕΠΙΧΕΙΡΗΣΕΙΣ ΑΤΤΙΚΗΣ Α.Ε. παρουσιάζεται στο διάγραμμα που ακολουθεί:



ΔΙΕΤΑΙΡΙΚΕΣ ΣΥΝΑΛΛΑΓΕΣ ΓΡΑΜΜΕΣ ΣΤΡΙΝΤΖΗ ΝΑΥΤΙΛΙΑΚΗ Α.Ε. ΚΑΙ ΕΤΑΙΡΙΩΝ ΤΟΥ ΟΜΙΛΟΥ



Τα ενδοεταιρικά υπόλοιπα των λογαριασμών μεταξύ της ΓΡΑΜΜΕΣ ΣΤΡΙΝΤΖΗ ΝΑΥΤΙΛΙΑΚΗ Α.Ε. και των εταιριών του Ομίλου παρουσιάζονται στον Πίνακα που ακολουθεί:

ΕΤΑΙΡΙΑ	STRINTZIS LINES S.A.		THELMO MARINE S.A.		WATERFRONT NAVIGATION CO		STRINTZIS LINES COMPANY LTD		B/STAR FERRIES SA	
	ΧΡΕΟΣΗ	ΠΙΣΤΩΣΗ	ΧΡΕΟΣΗ	ΠΙΣΤΩΣΗ	ΧΡΕΟΣΗ	ΠΙΣΤΩΣΗ	ΧΡΕΟΣΗ	ΠΙΣΤΩΣΗ	ΧΡΕΟΣΗ	ΠΙΣΤΩΣΗ
ΓΡΑΜΜΕΣ ΣΤΡΙΝΤΖΗ Ν.Α.Ε.	8.462.049.651	1.816.473.427	29.036.027.602	29.827.575.907	27.370.743.600	27.367.166.839	3.276.810.063	2.557.149.463	3.081.877.911	1.106.350.214
STRINTZIS LINES S.A.	930.393.905	9.389.957.051					2.079.669.124		2.952.115.059	1.574.896.358
THELMO MARINE S.A.			123.120.334	29.036.027.602		4.000.000			25.959.364	810.959.364
WATERFRONT NAVIGATION CO			4.000.000		549.647.324	27.370.743.600				
STRINTZIS LINES COMPANY LTD	554.747.228	2.610.151.202					401.866.046	624.220.153	552.461.288	1.802.531.849
STRINTZIS LINES SHIPPING LTD									3.097.853.185	2.904.576.954
B/STAR NΑΥΤΙΛΙΑΚΗ ΑΕ	1.226.42.731	1.129.753.433	20.761.133	41.522.266					157.480.344	385.566.631
B/STAR FERRIES SA	2.930.302.437	3.245.774.539	785.000.000				1.307.434.696	150.179.310	663.393.532	1.533.604.381
ΚΟΙΝΟΤΡΑΞΙΑ B/STAR FERRIES									66.835	
ΣΥΝΟΛΟ	13.000.135.952	18.192.109.652	29.968.909.069	58.905.125.775	27.920.390.924	54.741.910.439	7.065.779.929	3.331.548.926	10.531.207.518	10.118.484.751

ΕΤΑΙΡΙΑ	STRINTZIS LINES SHIPPING LTD		ΓΡΑΜΜΕΣ ΣΤΡΙΝΤΖΗ Ν.Α.Ε.		ΚΟΙΝΟΤΡΑΞΙΑ B/STAR FERRIES		B/STAR NΑΥΤΙΛΙΑΚΗ ΑΕ	
	ΧΡΕΟΣΗ	ΠΙΣΤΩΣΗ	ΧΡΕΟΣΗ	ΠΙΣΤΩΣΗ	ΧΡΕΟΣΗ	ΠΙΣΤΩΣΗ	ΧΡΕΟΣΗ	ΠΙΣΤΩΣΗ
ΓΡΑΜΜΕΣ ΣΤΡΙΝΤΖΗ Ν.Α.Ε.	367.317.849	2.365.927.235	451.376.528	4.805.430.873	702.842.638	121.671.108	15.303.555.909	5.584.990.911
STRINTZIS LINES S.A.	3.502.603.682		698.434.578	257.025.498			1.148.608.500	106.752.191
THELMO MARINE S.A.			29.704.455.573				50.422.687	29.661.554
WATERFRONT NAVIGATION CO			26.817.519.515					
STRINTZIS LINES COMPANY LTD			3.929.709.911	42.438.708				
STRINTZIS LINES SHIPPING LTD		1.472.996.423	203.824.517	40.155.183				
B/STAR NΑΥΤΙΛΙΑΚΗ ΑΕ			7.917.782.856	15.147.760.046	253.530.672	37.330.115	1.026.648.423	3.213.832.604
B/STAR FERRIES SA	2.848.312.302	3.041.588.533	123.984.127	1.341.528.746		66.835	273.733.405	115.378.871
ΚΟΙΝΟΤΡΑΞΙΑ B/STAR FERRIES			121.668.016	702.839.546			38.375.747	254.576.304
ΣΥΝΟΛΟ	6.718.233.833	6.880.512.191	69.968.755.621	22.337.178.600	956.373.310	159.068.058	17.841.344.671	9.305.192.435

ΥΠΟΛΟΙΠΟ ΔΙΕΤΑΙΡΙΚΩΝ ΣΥΝΑΛΛΑΓΩΝ

ΣΥΝΟΛΑ ΧΡΕΟΣΕΩΝ

ΣΥΝΟΛΑ ΠΙΣΤΩΣΕΩΝ

ΥΠΟΛΟΙΠΟ

183.971.130.827

183.971.130.827

0

ΚΑΤΑΣΤΑΣΗ ΠΡΟΣΩΠΩΝ ΠΟΥ ΥΠΟΚΕΙΝΤΑΙ ΣΤΙΣ ΔΙΑΤΑΞΕΙΣ ΤΟΥ ΑΡΘΡΟΥ 8 ΤΗΣ ΥΠ' ΑΡΙΘΜ. 5/204/14-11-2000 ΑΠΟΦΑΣΗΣ ΤΗΣ ΕΠΙΤΡΟΠΗΣ ΚΕΦΑΛΑΙΑΓΟΡΑΣ



Σύμφωνα με το άρθρο 8 της υπ' αριθμ. 5/204/14-11-2000 απόφασης της Επιτροπής Κεφαλαιαγοράς 'κατά το χρονικό διάστημα των 30 ημερών από τη λήξη της περιόδου στις οποίες αναφέρονται οι τριμηνιαίες οικονομικές καταστάσεις της Εταιρείας, σύμφωνα με το π.δ. 360/1985, ή κατά το τυχόν μικρότερο χρονικό διάστημα έως τη δημοσίευση των καταστάσεων αυτών, καθώς και από τη στιγμή που κατά την άσκηση των καθηκόντων τους ή με οποιονδήποτε άλλο τρόπο έρχεται στην κατοχή τους οποιαδήποτε εμπιστευτική πληροφορία, όπως αυτή ορίζεται στο άρθρο 2 του π.δ. 53/1992, στα παρακάτω πρόσωπα επιτρέπεται να καταρτίζουν συναλλαγές με αντικείμενο μετοχές της Εταιρείας ή παράγωγα προϊόντα επί μετοχών της Εταιρείας τα οποία είναι διαπραγματεύσιμα στο Χρηματιστήριο Παραγώγων Αθηνών, ή συνδεδεμένης με αυτήν εταιρείας, μόνον εφόσον έχουν προηγουμένως προβεί σε σχετική γνωστοποίηση προς το διοικητικό συμβούλιο της Εταιρείας και η γνωστοποίηση έχει δημοσιευθεί στο Ημερήσιο Δελτίο Τιμών του Χ.Α.Α. την προηγούμενη τουλάχιστον ημέρα από την ημέρα συναλλαγής'.

Τα φυσικά και νομικά πρόσωπα που υπόκεινται στις ανωτέρω διατάξεις και για τα οποία υπεβλήθη σχετική κατάσταση στην Επιτροπή Κεφαλαιαγοράς είναι τα ακόλουθα:

Γεράσιμος Στρίντζης, Σπιριδών Πασάλης, Νικόλαος Ταπίρης, Δημήτριος Σουρής, Αντώνης Στρίντζης, Άθως Στυλιανού, Μαρία Σταμούλη, Παναγιώτης Παπαδόδημας, Διονύσης Θεοδωράτος, Επιχειρήσεις Απτικής Α.Ε. Συμμετοχών.

ΠΑΡΑΡΤΗΜΑ

1. ΧΡΗΜΑΤΙΣΤΗΡΙΑΚΑ ΣΤΟΙΧΕΙΑ ΜΕΤΟΧΗΣ
2. ΙΣΟΛΟΓΙΣΜΟΣ ΚΑΤΑΣΤΑΣΗ ΑΠΟΤΕΛΕΣΜΑΤΩΝ, ΠΡΟΣΑΡΤΗΜΑ, ΕΚΘΕΣΗ Δ.Σ. ΧΡΗΣΗΣ 2000 ΚΑΙ ΛΟΓΙΣΤΙΚΕΣ ΚΑΤΑΣΤΑΣΕΙΣ 1ου ΤΡΙΜΗΝΟΥ 2001 ΤΗΣ ΓΡΑΜΜΕΣ ΣΤΡΙΝΤΖΗ ΝΑΥΤΙΛΙΑΚΗ Α.Ε.
3. ΕΝΟΠΟΙΗΜΕΝΟΣ ΙΣΟΛΟΓΙΣΜΟΣ ΚΑΤΑΣΤΑΣΗ ΑΠΟΤΕΛΕΣΜΑΤΩΝ, ΠΡΟΣΑΡΤΗΜΑ, ΕΚΘΕΣΗ Δ.Σ. ΧΡΗΣΗΣ 2000 ΚΑΙ ΕΝΟΠΟΙΗΜΕΝΕΣ ΛΟΓΙΣΤΙΚΕΣ ΚΑΤΑΣΤΑΣΕΙΣ 1ου ΤΡΙΜΗΝΟΥ 2001 ΤΗΣ ΓΡΑΜΜΕΣ ΣΤΡΙΝΤΖΗ ΝΑΥΤΙΛΙΑΚΗ Α.Ε.
4. ΙΣΟΛΟΓΙΣΜΟΣ ΚΑΤΑΣΤΑΣΗ ΑΠΟΤΕΛΕΣΜΑΤΩΝ, ΠΡΟΣΑΡΤΗΜΑ ΧΡΗΣΗΣ 2000 ΤΗΣ BLUE STAR FERRIES ΝΑΥΤΙΛΙΑΚΗ Α.Ε.
5. ΙΣΟΛΟΓΙΣΜΟΙ, ΚΑΤΑΣΤΑΣΕΙΣ ΑΠΟΤΕΛΕΣΜΑΤΩΝ ΧΡΗΣΗΣ 2000 ΤΩΝ ΕΤΑΙΡΙΩΝ STRINTZIS LINES SHIPPING LTD., STRINTZIS LINES CO. LTD., THELMO MARINE S.A., WATERFRONT NAVIGATION CO., BLUE STAR FERRIES S.A., STRINTZIS LINES S.A., ΚΟΙΝΟΠΡΑΞΙΑ BLUE STAR FERRIES.
6. ΛΟΓΙΣΤΙΚΕΣ ΚΑΤΑΣΤΑΣΕΙΣ 1ου, 2ου ΚΑΙ 3ου ΤΡΙΜΗΝΟΥ 2000 ΤΗΣ ΓΡΑΜΜΕΣ ΣΤΡΙΝΤΖΗ ΝΑΥΤΙΛΙΑΚΗ Α.Ε.
7. ΕΝΟΠΟΙΗΜΕΝΕΣ ΛΟΓΙΣΤΙΚΕΣ ΚΑΤΑΣΤΑΣΕΙΣ 1ου, 2ου ΚΑΙ 3ου ΤΡΙΜΗΝΟΥ 2000 ΤΗΣ ΓΡΑΜΜΕΣ ΣΤΡΙΝΤΖΗ ΝΑΥΤΙΛΙΑΚΗ Α.Ε.
8. ΠΙΝΑΚΑΣ ΔΙΑΘΕΣΗΣ ΑΝΤΛΗΘΕΝΤΩΝ ΚΕΦΑΛΑΙΩΝ ΤΗΣ ΓΡΑΜΜΕΣ ΣΤΡΙΝΤΖΗ ΝΑΥΤΙΛΙΑΚΗ Α.Ε.
9. ΚΑΤΑΣΤΑΣΕΙΣ ΤΑΜΙΑΚΩΝ ΡΟΩΝ ΧΡΗΣΗΣ 2000 ΚΑΙ ΠΙΣΤΟΠΟΙΗΤΙΚΟ ΟΡΚΩΤΟΥ ΕΛΕΓΚΤΗ ΤΗΣ ΓΡΑΜΜΕΣ ΣΤΡΙΝΤΖΗ Α.Ε. ΚΑΙ ΕΝΟΠΟΙΗΜΕΝΕΣ.

ΧΡΗΜΑΤΙΣΤΗΡΙΑΚΑ ΣΤΟΙΧΕΙΑ ΜΕΤΟΧΗΣ

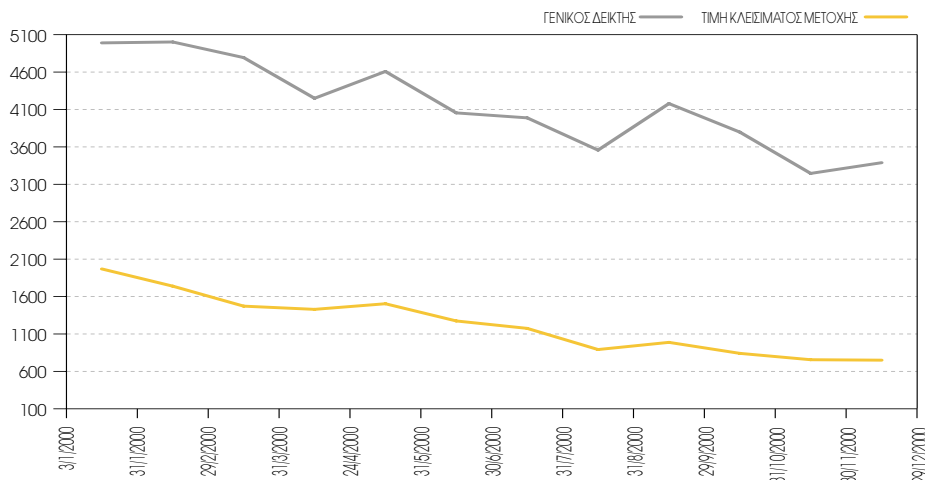
1

1. ΧΡΗΜΑΤΙΣΤΗΡΙΑΚΑ ΣΤΟΙΧΕΙΑ ΜΕΤΟΧΗΣ

Η εξέλιξη της χρηματιστηριακής τιμής της μετοχής κατά τη χρήση 2000 καθώς και του συνολικού μηνιαίου όγκου συναλλαγών παρουσιάζεται στον Πίνακα που ακολουθεί. Οι τιμές κλεισίματος που παρουσιάζονται στον Πίνακα που ακολουθεί έχουν προσαρμοστεί για τους μήνες Ιανουάριο-Αύγουστο βάσει της μείωσης της ονομαστικής αξίας της μετοχής από δρχ. 1.000 σε δρχ. 500 που αποφασίστηκε στην Επαναληπτική Τακτική Γενική Συνέλευση της 22/05/2000.

ΜΗΝΕΣ	ΓΔΧΑΑ	ΤΙΜΗ ΚΛΕΙΣΙΜΑΤΟΣ ΜΕΤΟΧΗΣ*	ΟΓΚΟΣ ΣΥΝΑΛΛΑΓΩΝ	
			ΤΕΜΑΧΙΑ	ΔΡΧ.
31-Ιανου-00	4.990,02	1.969	2.445.577	9.616.725.978
29-Φεβρ -00	5.002,23	1.739	3.040.683	12.245.808.043
31-Μαρτ-00	4.793,47	1.472	2.292.377	6.878.189.178
27-Απριλ-00	4.249,45	1.429	1.612.373	4.453.168.318
31-Μαΐου-00	4.608,24	1.504	2.300.364	7.138.489.363
30-Ιουν -00	4.054,41	1.274	1.257.707	3.449.871.170
31-Ιουλ -00	3.988,28	1.175	1.469.840	3.555.541.950
31-Αυγου-00	3.557,15	892	1.145.657	2.286.871.025
29-Σεπτ -00	4.178,96	988	2.896.258	2.996.497.110
31-Οκτωβ-00	3.797,84	841	3.637.304	3.257.941.777
30-Νοεμβ-00	3.245,77	756	2.405.812	1.936.428.327
29-Δεκεμ-00	3.388,86	750	1.866.356	1.548.467.460

- Προσαρμοσμένη τιμή κλεισίματος για τους μήνες Ιανουάριο-Αύγουστο, βάσει της μείωσης της ονομαστικής αξίας της μετοχής από δρχ. 1.000 σε δρχ. 500 (απόφαση της Επαναληπτικής Τακτικής Γενικής Συνέλευσης της 22/05/2000).



Σημ.: Οι τιμές κλεισίματος της μετοχής αναπροσαρμόστηκαν την 4/9/2000, ημερομηνία αποκοπής δικαιώματος για την αύξηση του Μετοχικού Κεφαλαίου που πραγματοποιήθηκε κατά την περίοδο 11/9/2000 έως 11/10/2000.



ΓΡΑΜΜΕΣ ΣΤΡΩΠΙΤΖΗ ΝΑΥΤΙΛΙΑΚΗ Α.Ε.

ΙΣΟΛΟΓΙΣΜΟΣ ΤΗΣ 31ης ΔΕΚΕΜΒΡΙΟΥ 2000 - 8η ΕΤΑΙΡΙΚΗ ΧΡΗΣΗ (1 ΙΑΝΟΥΑΡΙΟΥ - 31 ΔΕΚΕΜΒΡΙΟΥ 2000) ΑΡ.Μ.Α.Ε. 27574/06/Β/92/34

ΕΝΕΡΓΗΤΙΚΟ	Ποσό Κλεισίματ. 31/12/2000	Ποσό Προηγ. 31/12/1999					
Αξία Κτήσ.	Αποβέσεις	Αξία Κτήσ.	Αποβέσεις	Αντι. Αξία	ΑΠΧ	ΕΥΡΩ	ΕΥΡΩ
Β. ΕΞΟΔΑ ΕΓΚΑΤΑΣΤΑΣΕΩΣ							
1. Συμμετοχές και δικαιώματα θυγατρικής διακ.	298.892.052	260.561.917				130.198.133	382.092.83
2. Παροχές και δικαιώματα θυγατρικής διακ.						802.183.021	2.354.110.11
3. Κτίρια & τεχνικά έργα	359.147.768	(111.097.874)	248.049.894	727.952.73	359.147.768	3.441.160.508	10.096.783.59
4. Μηχανοργάνωση και εξοπλισμός	48.716.979.613	(13.710.810.391)	35.005.987.222	102.732.177.86	40.194.192.507	4.243.323.529	12.452.893.70
5. Πλοία	57.999.525	(1.882.211)	3.917.314	11.496.15	14.289.525	5.012	14.71
6. Εμπόδια & λοιπός εξοπλισμός	566.387.323	(190.236.365)	375.151.958	1.100.959.52	264.482.911	84.994.013.850	248.432.175.64
7. Αντικείμενα υπό εκτέλεση & προκαταβολές κτήσεως πλοίων	4.094.559.625	0	4.094.559.625	12.016.315.85	7.204.441.167	57.320.127.662	168.217.542.65
8. Άλλα δικαιώματα	53.741.691.854	(14.014.025.841)	39.727.666.013	116.988.895.11	48.036.573.878	712.204.14	10.984.386
9. Άλλα δικαιώματα	54.040.543.906	(14.274.587.758)	39.765.956.148	116.701.265.28	48.214.187.866	242.683.562	712.204.14
Σύνολο Ανενεργητικών (Π+Γ II)							
III. Συμμετοχές & άλλες μορφές χρηματοοικονομικής συμμετοχής							
1. Συμμετοχές σε συνδεδεμένες επιχειρήσεις	80.134.298.488	235.141.008.04				57.666.871.227	168.947.531.11
2. Μεταφορές απαιτήσεων, κατά συνέπεια. Επιχυσών	6.102.496.165	17.909.012.96				57.201.964.096	167.870.787.71
3. Λοιπές μεταφορές απαιτήσεων	7.787.380	22.853.65				114.770.855.523	336.619.298.82
Σύνολο Πηγών Ενεργητικού (Π+Γ III)							
Δ. ΚΥΚΛΟΦΟΡΟΥΝ ΕΝΕΡΓΗΤΙΚΟ							
1. Αποθέματα πλοίων	504.219.655	1.479.717.26				2.198.289.421	6.454.260.96
2. Αποθέματα	371.651.634	1.090.687.11				1.189.727	3.491.50
3. Πάγια	1.202.998.227	3.530.442.30				705.655.487	2.070.889.18
4. Επενδύσεις σε καθυστερήσει	81.134.754	238.106.39				214.140.582	628.438.98
5. Βραχυπρόθεσμες απαιτήσεις από Κουσανόρες	63.395.492.514	186.046.933.28				33.313.448	97.765.07
6. Βραχυπρόθεσμες απαιτήσεις από Κουσανόρες	12.047.800	35.356.71				8.054.913.314	23.638.777.15
7. Μεταφορές απαιτήσεων στην εταιρεία χρήση	115.000.000	337.490.83				8.560.440	25.122.35
8. Επενδύσεις-Επίδομα παλάτες & χρεώσεις	220.517.966					182.888.998	448.593.69
9. Χρεώσεις διαφορά	1.089.708.098	3.197.912.41				11.326.950.279	33.387.336.89
10. Λοιπά οδοντωτά προκ/ών & πιστώσεων	32.523.741.475	194.640.73.88				26.140.796.041	970.185.637.70
Σύνολο Κυκλοφόντων Ενεργητικού (Δ+Γ+Α+Β)							
Ε. ΜΕΤ/ΚΟΙ ΛΟΓ/ΣΜΟΙ ΕΝΕΡΓΗΤΙΚΟ							
1. Εξόδα επομένων χρήσεων	26.419.034	77.514.41				1.557.788.519	4.571.646.42
2. Εσοδα επομένων χρήσεων	3.579.536	10.504.87				480.483.853	1.410.077.34
3. Καταβέσεις ολέων & πρόθεσμοι	18.791.313.118	55.146.920.38				2.038.272.372	5.981.723.76
Σύνολο Κυκλοφόντων Ενεργητικού (Δ+Γ+Α+Β+Ε)							
ΓΕΝΙΚΟ ΣΥΝΟΛΟ ΕΝΕΡΓΗΤΙΚΟ (Β+Γ+Α+Β+Ε)							
1. Εξόδα επομένων χρήσεων	1.087.003.799	3.190.033.16				213.415.725.825	626.311.741.24
2. Εσοδα επομένων χρήσεων	213.415.725.825	626.311.741.24				29.531.575.248	86.666.398.38
ΣΥΜΒΟΛΙΣΜΟΣ							
1. Επεί των πλοίων της Εταιρείας έχουν εγκριθεί υποθήκες για την κάλυψη των μεσοπρόθεσμων υποχρεώσεων.							
2. Ο μέγιστος όρος των επαγγελματικών μεσοπρόθεσμων και πληρωμάτων το 2000 ήταν 519 άτομα.							
3. Η απορροφή των πλοίων BLUE STAR 1, BLUE STAR 2 & BLUE STAR ΠΗΛΑΚΙ από την μητρική εταιρεία ΓΡΑΜΜΕΣ ΣΤΡΩΠΙΤΖΗ Ν.Α.Ε. στη θυγατρική BLUE STAR FERRIES N.A.E. έγινε με βάση την εκτίμηση της επιρροής του άρθρου 9 του Ν 2190/20.							
4. Ορισμένα από τα στοιχεία του 1999 αναπροσαρμόστηκαν για να είναι συγκρίσιμα με τα στοιχεία του 2000.							
5. Έχουν τηρηθεί οι βασικές λογιστικές αρχές του ελεγκτικού ορισμού της 31/12/1998.							
6. Το σύνολο του κύκλου εργασιών αφορά στην κατηγορία Οικονομικής δραστηριότητας (ΣΤΑΚΟΔ) 6110.							
7. Η μεταρρύθμιση των δράσεων σε ΕΥΡΩ για τις χρήσεις 2000 και 1999 έγινε με την αλλαγή ορισμού "ΕΥΡΩ=940,75 ΔΡΧ.							
8. Με την απόφαση της Εταιρικής Γενικής Συνέλευσης των Μετόχων της Εταιρείας την 22α Μαΐου, αυξήθηκε το Μετοχικό Κεφάλαιο κατά Δρχ. 27.673.891,20 με την έκδοση 30.748.768 νέων κοινών ανωνύμων μετοχών με τηρή διδόμενες Δρχ. 900. Η περίοδος άσκησης του δικαιώματος ήταν 11/09/2000-11/10/2000. Η ημερομηνία εισαγωγής των νέων μετοχών στο Χρηματιστήριο ήταν 10/11/2000.							

ΓΡΑΜΜΕΣ ΣΤΡΙΝΤΖΗ ΝΑΥΤΙΛΙΑΚΗ Α.Ε.

ΠΡΟΣΑΡΤΗΜΑ ΤΟΥ ΙΣΟΛΟΓΙΣΜΟΥ ΤΗΣ 31ης ΔΕΚΕΜΒΡΙΟΥ 2000 (βάσει των διατάξεων του κωδικοπ. Ν. 2190/1920 όπως ισχύει) (Ποσά σε Δραχμές)

Παρ. 1. ΣΥΝΝΟΜΗ ΚΑΤΑΡΤΙΣΗ ΚΑΙ ΔΟΜΗ ΤΩΝ ΟΙΚΟΝΟΜΙΚΩΝ ΚΑΤΑΣΤΑΣΕΩΝ ΠΑΡΕΚΚΛΙΣΕΙΣ ΠΟΥ ΕΓΙΝΑΝ ΧΑΡΙΝ ΤΗΣ ΑΡΧΗΣ ΤΗΣ ΠΡΑΓΜΑΤΙΚΗΣ ΕΙΚΟΝΑΣ

- (α) **Άρθρο 42α παρ. 3 :** Παρέκλιση από τις σχετικές διατάξεις περί καταρτίσεως των ετήσιων οικονομικών καταστάσεων, που κρίθηκε απαραίτητη για την εμφάνιση με απόλυτη σαφήνεια, της πραγματικής εικόνας που απαιτεί η διάταξη της παρ. 2 του άρθρου αυτού.

Δεν έγινε

- (β) **Άρθρο 42β παρ. 1 :** Παρέκλιση από την αρχή του αμετάβλητου της δομής και μορφής εμφάνισης του ισολογισμού και του λογαριασμού 'αποτελέσματα χρήσεως'.

Δεν έγινε

- (γ) **Άρθρο 42β παρ. 2 :** Καταχώρηση στον προσδιάζοντα λογαριασμό στοιχείου σχετιζομένου με περισσότερους υποχρεωτικούς λογαριασμούς.

Δεν συνέτρεξε τέτοια περίπτωση

- (δ) **Άρθρο 42β παρ. 3 :** Προσαρμογή στη δομή και στους τίτλους των λογαριασμών με αραβική αρίθμηση, όταν η ειδική φύση της επιχειρήσεως το απαιτεί.

Δεν συνέτρεξε τέτοια περίπτωση

- (ε) **Άρθρο 42β παρ. 4 :** Συμπτώξεις λογαριασμών του ισολογισμού που αντιστοιχούν σε αραβικούς αριθμούς, για τις οποίες (συμπτώξεις) συντρέχουν οι προϋποθέσεις της διατάξεως αυτής.

Δεν έγινε

- (στ) **Άρθρο 42β παρ. 5 :** Αναμορφώσεις κονδυλίων προηγούμενης χρήσεως για να καταστούν ομοειδή και συγκρίσιμα με τα αντίστοιχα κονδύλια της κλειόμενης χρήσεως.

Έγινε όπου απαιτήθηκε

- (ζ) **Άρθρο 43β παρ. 2** που προστέθηκε με το άρθρο 6, Π.Δ. 325/1994: Ισοτιμία δραχμής - EURO στην περίπτωση που οι ετήσιες οικονομικές καταστάσεις δημοσιεύθηκαν και σε EURO.

Η Ισοτιμία δραχμής - EURO που χρησιμοποιήθηκε είναι 1 EURO = 340,75 δρχ.

Παρ. 2. ΑΠΟΤΙΜΗΣΗ ΠΕΡΙΟΥΣΙΑΚΩΝ ΣΤΟΙΧΕΙΩΝ

- (α) **Άρθρο 43α παρ. 1-α :** Μέθοδοι αποτιμήσεως των περιουσιακών στοιχείων και υπολογισμού των αποσβέσεων καθώς και των προβλέψεων για υποτιμήσεις τους.

(1) Τα πάγια περιουσιακά στοιχεία αποτιμήθηκαν στην αξία της τιμής κτήσεως τους.

(2) Αποσβέσεις :

Η Εταιρεία σε χρήσεις πριν από το 1997 επικαλούμενη τη φορολογική νομοθεσία (άρθρο 31 παρ.1 περ. στ. Ν.2238/1994), δεν λογίσε αποσβέσεις συνολικής αξίας Δρχ. 2.600 εκατ. περίπου. Οι αποσβέσεις αυτές καταχωρήθηκαν εξ' ολοκλήρου στην παρούσα χρήση με τον λογισμό επιπλέον αποσβέσεων που βάρυναν την χρήση αυτή.

Οι αποσβέσεις για την κλειόμενη χρήση υπολογίστηκαν και καταχωρήθηκαν στα λογιστικά βιβλία, με βάση τη σταθερή μέθοδο και με προβλεπόμενη ωφέλιμη ζωή τα 35 έτη για τα πλοία τύπου CATAMARAN και τα 40 έτη για πλοία Ε/Γ-Ο/Γ, από την ημερομηνία κατασκευής τους και λαμβάνοντας υπόψη την εκτιμώμενη υπολειμματική τους αξία (20% επί της αξίας κτήσεως πλέον αναπροσαρμογές).

(3) Δεν συνέτρεξε περίπτωση σχηματισμού προβλέψεων υποτιμήσεως για τις ενσώματες ακινητοποιήσεις.

(4) Οι συμμετοχές και τα χρεόγραφα με εξαίρεση τους τίτλους με χαρακτήρα προθεσμιακής καταθέσεως, αποτιμήθηκαν στην κατ' είδος μικρότερη τιμή μεταξύ της τιμής κτήσεως και της τρέχουσας τιμής τους. Ως τρέχουσα τιμή λήφθηκε :

- Για τους εισηγμένους στο Χρηματιστήριο τίτλους, ο μέσος όρος της χρηματιστηριακής τιμής τους κατά τον τελευταίο μήνα της χρήσεως.
- Για τις μετοχές Α.Ε. που δεν είναι εισηγμένες στο Χρηματιστήριο, η εσωτερική λογιστική αξία τους, όπως προκύπτει από νόμιμα συνταγμένο τελευταίο ισολογισμό τους.

Βλέπε επίσης Παράγραφο 4-Συμμετοχές.

Οι τίτλοι με χαρακτήρα προθεσμιακών καταθέσεων αποτιμήθηκαν όπως και οι προθεσμιακές καταθέσεις.

Την 31 Δεκεμβρίου 2000 η εταιρεία είχε στην κατοχή της μερίδια αμοιβαίων κεφαλαίων που η τιμή κτήσεως τους ήταν ανώτερη της τρέχουσας.

(5) Τα αποθέματα αποτιμήθηκαν στην κατ' είδος χαμηλότερη τιμή, μεταξύ της τιμής κτήσεως, της κατά το τέλος της χρήσεως τρέχουσας τιμής αγοράς τους και της καθαρής ρευστοποιήσιμης αξίας. Η τιμή κτήσεως όλων των αποθεμάτων προσδιορίστηκε με τη μέθοδο του μέσου σταθμικού, η οποία ακολουθείται πάγια.

(β) Άρθρο 43α παρ. 1-α : Βάσεις μετατροπής σε δραχμές περιουσιακών στοιχείων εκφρασμένων σε ξένο νόμισμα (Ξ.Ν.) και λογιστικός χειρισμός των συναλλαγματικών διαφορών.

(1) Οι απαιτήσεις και οι υποχρεώσεις σε Ξ.Ν. εκτός των υποχρεώσεων που χρησιμοποιήθηκαν για κτήσεις πάγιων στοιχείων, αποτιμήθηκαν με βάση την επίσημη τιμή του Ξ.Ν. της 31ης Δεκεμβρίου 2000.

(2) Οι υποχρεώσεις σε Ξ.Ν., που χρησιμοποιήθηκαν για κτήσεις πάγιων στοιχείων αποτιμήθηκαν στην επίσημη τιμή του Ξ.Ν. της 31ης Δεκεμβρίου 2000.

(3) Τα διαθέσιμα σε Ξ.Ν. αποτιμήθηκαν στην επίσημη τιμή του Ξ.Ν. της 31ης Δεκεμβρίου 2000 και οι συναλλαγματικές διαφορές που προέκυψαν καταχωρήθηκαν στα αποτελέσματα χρήσεως (έκτακτα και ανόργανα έσοδα/έξοδα).

(γ) **Άρθρο 43α παρ. 2:** Παρέκλιση από τις μεθόδους και τις βασικές αρχές αποτιμήσεως. Εφαρμογή ειδικών μεθόδων αποτιμήσεως.

Δεν έγινε.

(δ) **Άρθρο 43α παρ. 7-β:** Αλλαγή μεθόδου υπολογισμού της τιμής κτήσεως ή του κόστους παραγωγής των αποθεμάτων ή των κινητών αξιών.

Δεν έγινε.

(ε) **Άρθρο 43α παρ. 7-γ:** Παράθεση της διαφοράς μεταξύ της αξίας αποτιμήσεως των αποθεμάτων και κινητών αξιών και της τρέχουσας τιμής αγοράς τους, εφόσον είναι αξιόλογη.

Δεν είναι αξιόλογη.

(στ) **Άρθρο 43 παρ. 9:** Ανάλυση και επεξήγηση της γενόμενης μέσα στη χρήση, με βάση ειδικό νόμο, αναπροσαρμογής της αξίας των πάγιων περιουσιακών στοιχείων και παράθεση της κινήσεως του λογαριασμού "Διαφορές αναπροσαρμογής".

Δεν έγινε αναπροσαρμογή της αξίας των παγίων στην χρήση 2000, επειδή η τιμή κτήσης είναι μεγαλύτερη από την τιμή μετά την αναπροσαρμογή.

Παρ. 3 ΠΑΓΙΟ ΕΝΕΡΓΗΤΙΚΟ ΚΑΙ ΕΞΟΔΑ ΕΓΚΑΤΑΣΤΑΣΕΩΣ

(α) **Άρθρο 42ε παρ. 8 :** Μεταβολές πάγιων στοιχείων και εξόδων εγκαταστάσεως πολυετούς αποσβέσεως.

ΒΛ. ΠΙΝΑΚΑ (1)

(β) **Άρθρο 43 παρ. 5-δ:** Ανάλυση πρόσθετων αποσβέσεων.

ΒΛ. ΠΙΝΑΚΑ (2)

(γ) **Άρθρο 43 παρ. 5-ε:** Προβλέψεις για υποτίμηση ενσώματων πάγιων περιουσιακών στοιχείων.

Δεν σχηματίστηκαν

(δ) **Άρθρο 43 παρ. 3-ε :** Ανάλυση και επεξήγηση των ποσών των εξόδων εγκαταστάσεως (πολυετούς αποσβέσεως) που αφορούν τη χρήση.

ΒΛ. ΠΙΝΑΚΑ (3)

(ε) **Ασώματες ακινητοποιήσεις**

ΒΛ. ΠΙΝΑΚΑ (4)

Παρ. 4. ΣΥΜΜΕΤΟΧΕΣ

(α) **Άρθρο 43α παρ. 1-β:** Συμμετοχές στο κεφάλαιο άλλων επιχειρήσεων με ποσοστό μεγαλύτερο από 10%

ΕΠΩΝΥΜΙΑ ΕΤΑΙΡΕΙΑΣ	ΕΔΡΑ	% ΣΥΜ/ΧΗΣ	ΑΞΙΑ ΚΤΗΣΕΩΣ ΚΕΦΑΛΑΙΩΝ (μετά τη διανομή μερισμάτων 2000)	ΣΥΝΟΛΟ ΙΔΙΩΝ ΕΙΣ ΝΕΟΝ 2000	ΚΕΡΔΗ (ΖΗΜΙΕΣ)
(1) THELMO MARINE S.A.	ΛΙΒΕΡΙΑ	100%	286.859	26.246.223	810.959.364
(2) STRINTZIS LINES SHIPPING LTD.	ΚΥΠΡΟΣ	99%	6.324.000	1.129.615.864	(91.258.820)
(3) STRINTZIS LINES COMPANY LTD	ΜΑΛΤΑ	99%	406.930	46.114.216	552.020.533
(4) WATERFRONT NAVIGATION COMPANY	ΛΙΒΕΡΙΑ	100%	283.076	423.239	140.163
(5) BLUE STAR FERRIES ΝΑΥΤΙΛΙΑΚΗ Α.Ε.	ΕΛΛΑΔΑ	100%	77.880.000.000	78.165.754.007	260.025.949
(6) ΔΙΕΘΝΕΙΣ ΓΡΑΜΜΕΣ ΣΤΡΙΝΤΖΗ Ν.Ε.	ΕΛΛΑΔΑ	100%	840.000.000	840.000.000	---
(7) STRINTZIS LINES IONIAN FERRIES SRL	ΙΤΑΛΙΑ	99%	2.970.000	2.970.000	---
(8) SEAJET Ν.Ε. ΣΥΝΟΛΑ	ΕΛΛΑΔΑ	100%	387.200.031 79.117.470.896	387.200.031 80.598.323.580	--- 1.714.404.829

- (β) **Άρθρο 43α παρ. 1-β** που προστέθηκε με το άρθρο 3, Π.Δ. 326/1994 : Όταν η Α.Ε. (ή Ε.Π.Ε. και οι Ε.Ε. κατά μετοχές) συμμετέχουν στο κεφάλαιο άλλων επιχειρήσεων (π.χ. Ομόρρυθμες, Ετερόρρυθμες εταιρείες) στις οποίες η Α.Ε. (ή Ε.Π.Ε. ή Ε.Ε. κατά μετοχές) είναι απεριόριστα ευθυνόμενοι εταίροι.

Δεν συντρέχει η περίπτωση αυτή.

- (γ) **Άρθρο 43α παρ. 1-ε** : Σύνταξη ενοποιημένων οικονομικών καταστάσεων στις οποίες περιλαμβάνονται και οι οικονομικές καταστάσεις της εταιρείας.

Η Εταιρεία συμμετέχει ως Μητρική Εταιρεία στην ενοποίηση του Ομίλου ΓΡΑΜΜΕΣ ΣΤΡΙΝΤΖΗ ΝΑΥΤΙΛΙΑΚΗ Α.Ε. και ως θυγατρική στον Όμιλο ΕΠΙΧΕΙΡΗΣΕΙΣ ΑΤΤΙΚΗΣ Α.Ε.

Παρ. 5. ΑΠΟΘΕΜΑΤΑ

- (α) **Άρθρο 43α παρ. 1-α** : Αποτίμηση αποθεμάτων κατά παρέκκλιση από τους κανόνες αποτίμησης του άρθρου 43, για λόγους φορολογικών ελαφρύνσεων.

Δεν έγινε παρέκκλιση.

- (β) **Άρθρο 43α παρ. 1-η** : Διαφορές από υποτίμηση κυκλοφορούντων στοιχείων ενεργητικού και λόγοι στους οποίους οφείλονται.

Δεν υπάρχουν.

Παρ. 6. ΜΕΤΟΧΙΚΟ ΚΕΦΑΛΑΙΟ

- (α) **Άρθρο 43α παρ. 1-δ** : Κατηγορίες μετοχών, στις οποίες διαιρείται το μετοχικό κεφάλαιο.

	<u>Αριθμός</u>	<u>Ονομαστική αξία</u>	<u>Συνολική αξία</u>
Κοινές ανώνυμες μετοχές	105.000.000	500	52.500.000.000

(β) **Άρθρο 43α παρ. 1-γ** : Εκδοθείσες μετοχές μέσα στη χρήση για αύξηση του μετοχικού κεφαλαίου.

- 1) Έκδοση 37.125.616 κοινών ανώνυμων μετοχών οι οποίες δόθηκαν δωρεάν στους παλαιούς μετόχους.
- 2) Έκδοση με μετρητά υπέρ των παλαιών μετόχων 29.700.493 μετοχών προς 900 δρχ. εκάστη.
- 3) Έκδοση με μετρητά με ιδιωτική τοποθέτηση, 1.048.275 μετοχών προς 900 δρχ. εκάστη.

(γ) **Άρθρο 43α παρ. 1-ε και 42ε παρ. 10** : Εκδοθέντες τίτλοι και ενσωματωμένα σ' αυτούς δικαιώματα.

Δεν εκδόθηκαν.

(δ) **Άρθρο 43α παρ. 1-στ** : Απόκτηση ιδίων μετοχών μέσα στην παρούσα χρήση.

Δεν αποκτήθηκαν.

Παρ. 7. ΠΡΟΒΛΕΨΕΙΣ ΚΑΙ ΥΠΟΧΡΕΩΣΕΙΣ

(α) **Άρθρο 42ε παρ. 14 εδαφ. δ** : Ανάλυση του λογαριασμού " Λοιπές προβλέψεις" αν το ποσό είναι σημαντικό.

Προβλέψεις :	Αποζημίωση προσωπικού	22.470.420
	Επισφαλείς απαιτήσεις	214.524.194
	Συναλλαγματικές διαφορές	<u>5.688.948</u>
ΣΥΝΟΛΟ		242.683.562

(β) **Άρθρο 43α παρ. 1-ζ** : Οι οικονομικές δεσμεύσεις από συμβάσεις κλπ. που δεν εμφανίζονται στους λογαριασμούς τάξεως. Υποχρεώσεις καταβολής ειδικών μηνιαίων παροχών και οικονομικές δεσμεύσεις για συνδεδεμένες επιχειρήσεις.

Δεν υπάρχουν.

(γ) **Άρθρο 43α παρ. 1-β** : Πιθανές οφειλές σημαντικών ποσών φόρων και ποσά φόρων που ενδεχομένως να προκύψουν σε βάρος της κλειόμενης και των προηγούμενων χρήσεων, εφόσον δεν εμφανίζονται στις υποχρεώσεις ή στις προβλέψεις.

Η εταιρεία δεν έχει ελεγχθεί φορολογικά για τα έτη 1993 - 2000.

(δ) **Άρθρο 43α παρ. 1-στ** : Μακροπρόθεσμες υποχρεώσεις πάνω από 5 έτη.

ABN AMRO BANK	Δρχ. 57.568.871.227
DEBIS FINANCIAL SERVICES	<u>Δρχ. 1.553.948.145</u>
Σύνολο	Δρχ. 59.122.819.372

(ε) **Άρθρο 43α παρ. 1-στ** : Υποχρεώσεις καλυπτόμενες με εμπράγματα ασφάλειες.

Τα μακροπρόθεσμα τραπεζικά δάνεια που αναφέρονται ανωτέρω είναι εξασφαλισμένα με υποθήκες επί των πλοίων της εταιρείας.

Παρ. 8. ΜΕΤΑΒΑΤΙΚΟΙ ΛΟΓΑΡΙΑΣΜΟΙ

Άρθρο 42 ε παρ. 12 : Ανάλυση των κονδυλίων των μεταβατικών λογαριασμών Ενεργητικού ("Έξοδα επομένων χρήσεων") και Παθητικού ("Έξοδα χρήσεως δουλευμένα").

Έξοδα επομένων χρήσεων	
Έξοδα κίνησης πλοίων *	Δρχ. 1.087.003.799
Λοιπά έξοδα	----
Σύνολα	Δρχ. 1.087.003.799

- * Το ανωτέρω ποσό αφορά ανταλλακτικά και δαπάνες συντήρησης που έγιναν το Δεκέμβριο του 1999 και αφορούν τη χρήση 2001.

Παρ. 9. ΛΟΓΑΡΙΑΣΜΟΙ ΤΑΞΕΩΣ

Άρθρο 42ε παρ. 11 : Ανάλυση λογαριασμών τάξεως, στην έκταση που δεν καλύπτεται η υποχρέωση αυτή από τις πληροφορίες της επόμενης παρ. 10.

Παρ. 10. ΧΟΡΗΓΗΘΕΙΣΕΣ ΕΓΓΥΗΣΕΙΣ ΚΑΙ ΕΜΠΡΑΓΜΑΤΕΣ ΑΣΦΑΛΕΙΕΣ

Άρθρο 42ε παρ. 9: Εγγυήσεις και εμπράγματα ασφαλείες που χορηγήθηκαν από την εταιρεία.

(α) Υποθήκες επί των πλοίων, για εξασφάλιση μακροπρόθεσμων τραπεζικών δανείων.	Δρχ. 28.279.564.531
(β) Λοιπές εγγυητικές επιστολές προς τρίτους βλ. ΠΙΝΑΚΑ (5) Σύνολο	Δρχ. 1.252.010.717 Δρχ. 29.531.575.248

Παρ. 11. ΑΜΟΙΒΕΣ - ΠΡΟΚΑΤΑΒΟΛΕΣ ΚΑΙ ΠΙΣΤΩΣΕΙΣ ΣΕ ΟΡΓΑΝΑ ΔΙΟΙΚΗΣΕΩΣ

- (α) **Άρθρο 43α παρ. 1-γ :** Αμοιβές μελών οργάνων διοικήσεως και διευθύνσεως της εταιρείας.
Αμοιβές ληφθείσες Δρχ. 104.856.935
- (β) **Άρθρο 43α παρ. 1-η :** Υποχρεώσεις που δημιουργήθηκαν ή αναλήφθηκαν για βοηθήματα σε αποχωρήσαντα την παρούσα χρήση μέλη οργάνων διοικήσεως και διευθύνσεως της εταιρείας.
Δεν υπάρχουν.
- (γ) **Άρθρο 43α παρ. 1-δ :** Δοθείσες προκαταβολές και πιστώσεις σε όργανα διοικήσεως (μέλη διοικητικών συμβουλίων και διαχειριστικές).
Δεν υπάρχουν.

Παρ. 12. ΑΠΟΤΕΛΕΣΜΑΤΑ ΧΡΗΣΕΩΣ

- (α) **Άρθρο 43α παρ. 1-η :** Κύκλος εργασιών κατά κατηγορίες δραστηριότητας και γεωγραφικές αγορές. (Ο κύκλος εργασιών λαμβάνεται όπως καθορίζεται στο άρθρο 42ε παρ. 15 εδάφιο α').

Εσωτερικό : Δρχ.	7.718.575.630
Εξωτερικό : Δρχ.	12.492.989.051
Σύνολο Δρχ.	20.211.564.681

(β) **Άρθρο 43α παρ. 1-θ:** Μέσος όρος του απασχοληθέντος κατά τη διάρκεια της χρήσεως προσωπικού και κατηγορίες αυτού με το συνολικό κόστος τους. Διευκρινίζεται ότι, στο 'Διοικητικό (υπαλληλικό) προσωπικό' περιλαμβάνεται το με μηνιαίο μισθό αμοιβόμενο προσωπικό και στους 'ναυτικούς' οι εργαζόμενοι στα πλοία της εταιρείας.

(1) Μέσος όρος προσωπικού - άτομα 513

(2) Μέσος όρος προσωπικού κατά κατηγορίες :

- Διοικητικό (υπαλληλικό) προσωπικό	14
- Ναυτικοί	<u>499</u>
Σύνολο	513

(3) Αμοιβές και έξοδα προσωπικού :

- Διοικητικού (υπαλληλικού) προσωπικού :	
Μισθοί	Δρχ. 317.825.447
Κοινωνικές επιβαρύνσεις και βοηθήματα	71.373.318
- Ναυτικοί :	
Μισθοί	Δρχ. 4.411.073.690
Κοινωνικές επιβαρύνσεις και βοηθήματα	<u>472.524.179</u>
Σύνολο	<u>Δρχ. 5.272.796.634</u>

(γ) **Άρθρο 42ε παρ. 15-β:** Ανάλυση των εκτάκτων και ανόργανων εξόδων και εσόδων (δηλαδή των λογαριασμών 'έκτακτα και ανόργανα έσοδα - έξοδα'). Αν τα ποσά των λογαριασμών 'έκτακτες ζημιές' και 'έκτακτα κέρδη' είναι σημαντικά, κατ' εφαρμογή της διατάξεως του άρθρου 43α παρ. 1-γ, παραθέτεται και ανάλυση αυτών.

(1) Έκτακτα και ανόργανα έξοδα :

- Χρεωστικές συναλλαγματικές διαφορές	Δρχ. 156.223.196
- Πρόβλεψη αποζημίωσης προσωπικού	<u>Δρχ. 22.470.420</u>
Σύνολο	<u>Δρχ. 178.693.616</u>

(2) Έκτακτα και ανόργανα έσοδα :

Δεν υπάρχουν.

(δ) **Άρθρο 42ε παρ. 15-β :** Ανάλυση των λογαριασμών 'Έσοδα προηγούμενων χρήσεων' και 'Έσοδα από προβλέψεις προηγούμενων χρήσεων'.

(1) Έσοδα προηγούμενων χρήσεων :

- Αφορούν κατά κύριο λόγο έσοδα από εκδοθέντα εισιτήρια χρήσης 1999	Δρχ. 28.460.648
---	-----------------

(ε) **Άρθρο 42ε παρ. 15-β:** Ανάλυση των λογαριασμών 'Έξοδα προηγούμενων χρήσεων'.

Δεν υπάρχουν.

(στ) **Άρθρο 43ε παρ. 1-ζ:** Οποιοσδήποτε άλλες πληροφορίες που απαιτούνται από ειδικές διατάξεις της νομοθεσίας που ισχύει κάθε φορά.

Δεν υπάρχουν.

(ζ) **Άρθρο 43α παρ. 1-ζ :** Οποιοσδήποτε άλλες πληροφορίες που κρίνονται αναγκαίες για την επίτευξη των σκοπών της αρτιότερης πληροφόρησης των μετόχων και των τρίτων και της

παρουσίασης μιας πιστής εικόνας της περιουσίας, της χρηματοοικονομικής θέσης και των αποτελεσμάτων χρήσεως της εταιρείας.

- Τον Δεκέμβριο του 1998 η Γενική Διεύθυνση Ανταγωνισμού της Ευρωπαϊκής Επιτροπής απεφάσισε την επιβολή προστίμου στην Εταιρεία και σε άλλες οκτώ εταιρείες που δραστηριοποιούνται στη θαλάσσια γραμμή Ελλάδας - Ιταλίας κατά την περίοδο 1987 - 1993, θεωρώντας ότι οι παραπάνω εταιρείες είχαν έλθει σε συμφωνία ή εφαρμόζαν εναρμονισμένη πρακτική στο καθορισμό των ναύλων μεταφοράς επιβατών και οχημάτων, κατά παράβαση του άρθρου 85 της Συνθήκης της Ρώμης. Το πρόστιμο που επιβλήθηκε στην Εταιρεία ανέρχεται σε Δρχ. 500.000.000 περίπου. Η Εταιρεία αμφισβητεί την ανωτέρω απόφαση και έχει ήδη ασκήσει έφεση, όπως προβλέπεται και από την πρωτόδικη απόφαση της Επιτροπής. Για τον σκοπό αυτό η Εταιρεία έχει εκδώσει εγγυητική επιστολή, ισόποση του προστίμου που της επιβλήθηκε πρωτόδικα. Επειδή η απόφαση της Επιτροπής είναι πρόσφατη και επειδή η διαδικασία για την έκδοση τελεσίδικης απόφασης αναμένεται να είναι χρονοβόρος, η Διοίκηση της Εταιρείας, προς το παρών, δεν είναι δυνατόν να προβλέψει το αποτέλεσμα της. Ως εκ τούτου, οι ανωτέρω οικονομικές καταστάσεις δεν περιλαμβάνουν πρόβλεψη για το θέμα αυτό.
- Την 31η Δεκεμβρίου 2000, υπήρχαν εκκρεμείς δικαστικές και άλλες υποθέσεις σχετικές με την δραστηριότητα της εταιρείας, συνολικής αξίας Δρχ. 1,4 δισ. περίπου. Η Διοίκηση πιστεύει ότι οι ανωτέρω υποθέσεις, θα επιλυθούν χωρίς σημαντική επίπτωση στην οικονομική θέση.
- Τον Ιανουάριο του 2000, η εταιρεία σύναψε δανειακή σύμβαση για Ευρώ 205.300.000 με σκοπό την αναχρηματοδότηση υφιστάμενων δανειακών υποχρεώσεων και την μερική χρηματοδότηση του κόστους ναυπήγησης νέων πλοίων.
- Τον Ιανουάριο του 2000, η κυριότητα του πλοίου Blue Galaxy μεταβιβάστηκε στην Εταιρεία από 100% θυγατρική της.

Πειραιάς, 20 Φεβρουαρίου 2001

Ο ΠΡΟΕΔΡΟΣ ΤΟΥ Δ.Σ.

Ο ΕΝΤΕΤΑΛΜΕΝΟΣ ΣΥΜΒΟΥΛΟΣ

ΓΕΡΑΣΙΜΟΣ ΣΤΡΙΝΤΖΗΣ

ΣΠΥΡΙΔΩΝ ΠΑΣΧΑΛΗΣ

Ο ΟΙΚΟΝΟΜΙΚΟΣ ΔΙΕΥΘΥΝΤΗΣ
& ΔΙΕΥΘΥΝΤΗΣ ΛΟΓΙΣΤΗΡΙΟΥ

ΝΙΚΟΛΑΟΣ ΤΑΠΙΡΗΣ

Βεβαιώνεται ότι το ανωτέρω Προσάρτημα που αποτελείται από (11) σελίδες και 5 πίνακες, είναι αυτό που αναφέρεται στο πιστοποιητικό έλεγχου που χορήγησα με ημερομηνία 27/02/2001

Αθήνα, 27 Φεβρουαρίου 2001

Ο Ορκωτός Ελεγκτής - Λογιστής

Άθως Στυλιανού

A.M.ΣΟΕΛ 12311

DRM ΣΤΥΛΙΑΝΟΥ Α.Ε.

Μέλος της RSM International

ΓΡΑΜΜΕΣ ΣΤΡΙΝΤΖΗ ΝΑΥΤΙΛΙΑΚΗ Α.Ε.

ΠΙΝΑΚΑΣ (1)

ΓΡΑΜΜΕΣ ΣΤΡΙΠΤΖΗ ΝΑΥΤΙΛΙΑΚΗ ΑΕ					
Κατηγορία Παγίων	Αξία Κτήσης 31/12/1999	Προσθήκες - μειώσεις 1/1-31/12/2000	Συνολική αξία κτήσης την 31/12/2000	Αποσβέσεις 31/12/2000	Αναπόσβεστη αξία
A. Ενσώματες Ακινήτοποιήσεις					
1. Κτίρια τεχνικά έργα	359.147.768	---	359.147.768	111.097.874	248.049.894
2. Πλοία 40.194.192.507	8.522.605.106	48.716.797.613	13.710.810.391	35.005.987.222	
3. Λοιπά Μεταφορικά Μέσα	14.299.525	-8.500.000	5.799.525	1.882.211	3.917.314
4. Επιπλα & Λοιπός Εξοπλισμός	264.492.911	300.894.412	565.387.323	190.235.365	375.151.958
5. Ακινήτοποιήσεις υπό εκτέλεση και προκαταβόλες κτήσεως παγίων	7.204.441.167	-3.109.881.542	4.094.559.625	---	4.094.559.625
Συνόλο	48.036.573.878	5.705.117.976	53.741.691.854	14.014.025.841	39.727.666.013
B. Ασώματες Ακινήτοποιήσεις					
1. Παραχωρήσεις και δικαιώματα βιομηκής ιδιοκτησίας	177.613.988	121.238.064	298.852.052	260.561.917	38.290.135
Σύνολο ακινήτοποιήσεων	48.214.187.866	5.826.356.040	54.040.543.906	14.274.587.758	39.765.956.148

ΠΙΝΑΚΑΣ (2)

ΓΡΑΜΜΕΣ ΣΤΡΙΠΤΖΗ ΝΑΥΤΙΛΙΑΚΗ ΑΕ	
<u>ΠΡΟΣΘΕΤΕΣ ΑΠΟΣΒΕΣΕΙΣ</u>	
BLUE GALAXY	2.330.000.000
IONIAN SUN	400.000.000
BLUE ISLAND	2.300.000.000
SUPERFERRY II	460.000.000
SUPERFERRY	2.230.000.000
SEAJET 1	377.800.000
SEAJET 2	187.250.000
ΣΥΝΟΛΟ	8.285.050.000

ΠΙΝΑΚΑΣ (3)

ΕΞΟΔΑ ΕΓΚΑΤΑΣΤΑΣΗΣ	ΑΞΙΑ	ΑΠΟΣΒΕΣΗ	ΑΝΑΠΟΣΒΕΣΤΟ ΥΠΟΛΟΙΠΟ
ΣΥΝ/ΚΕΣ ΔΙΑΦΟΡΕΣ ΔΑΝΕΙΟΥ ABN AMRO TRANS. A'	250.000.000	50.000.000	200.000.000
ΣΥΝ/ΚΕΣ ΔΙΑΦΟΡΕΣ ΔΑΝΕΙΟΥ ABN AMRO TRANS. B'	454.099.864	454.099.864	---
ΣΥΝ/ΚΕΣ ΔΙΑΦΟΡΕΣ ΔΑΝΕΙΟΥ ABN AMRO TRANS. C'	2.400.017.060	2.400.017.060	---
ΣΥΝ/ΚΕΣ ΔΙΑΦΟΡΕΣ ΔΑΝΕΙΟΥ DEBIS	101.816.465	14.545.209	87.271.256
ΣΥΝ/ΚΕΣ ΔΙΑΦΟΡΕΣ ΔΑΝΕΙΟΥ NORDBANKEN	313.670.110	75.917.528	237.752.582
ΣΥΝΟΛΟ	3.519.603.499	2.994.579.661	525.023.838

ΤΟΚΟΙ ΔΑΝΕΙΩΝ ΚΑΤΑΣΚ/ΚΗΣ ΠΕΡΙΟΔΟΥ	130.807.500	73.421.913	57.385.587
ΕΞΟΔΑ ΑΝΑΔΙΟΡΓΑΝΩΣΗΣ	155.707.712	77.356.493	78.351.219
ΛΟΙΠΑ ΕΞΟΔΑ ΕΓΚΑΤΑΣΤΑΣΕΩΣ	2.219.815.091	2.201.652.708	18.162.383
ΣΥΝΟΛΟ ΕΞΟΔΩΝ ΕΓΚΤ/ΣΕΩΣ	6.040.891.993	5.351.438.737	689.453.256

ΠΙΝΑΚΑΣ (4)

ΑΣΩΜΑΤΕΣ ΑΚΙΝΗΤΟΠΟΙΗΣΕΙΣ			
ΠΑΡΑΧΩΡΗΣΕΙΣ & ΔΙΚΑΙΩΜΑΤΑ ΒΙΟΜ/ΚΗΣ ΙΔΙΟΚΤΗΣΙΑΣ	ΑΞΙΑ	ΑΠΟΣΒΕΣΗ	ΑΝΑΠΟΣΒΕΣΤΟ
ΥΠΟΛΟΙΠΟ			
ΣΗΜΑΤΑ 56.462.052	8.171.917	48.290.135	
ΑΔΕΙΕΣ ΣΚΟΠΙΜΟΤΗΤΟΣ	252.390.000	252.390.000	---
ΣΥΝΟΛΟ	308.852.052	260.561.917	48.290.135

ΠΙΝΑΚΑΣ (5)

ΕΓΓΥΗΤΙΚΕΣ ΤΡΑΠΕΖΩΝ	
- ΥΠΕΡ Ο.Λ.Π. 8 εγγυητικές τραπεζών συνολικής αξίας	Δρχ. 15.054.400
- ΥΠΕΡ Ο.Α. 4 εγγυητικές τραπεζών συνολικής αξίας	Δρχ. 4.000.000
- ΥΠΕΡ Ν.Α.Τ. 9 εγγυητικές τραπεζών συνολικής αξίας	Δρχ. 165.059.400
- ΥΠΕΡ Υ.Ε.Ν. 8 εγγυητικές τραπεζών συνολικής αξίας	Δρχ. 144.800.000
- ΥΠΕΡ ΕΛΑΝΕΤ 1 εγγυητική τράπεζας συνολικής αξίας	Δρχ. 1.250.000
- ΥΠΕΡ ΕΚΠΑ 2 εγγυητικές τραπεζών συνολικής αξίας	Δρχ. 1.825.000
- ΥΠΕΡ Ρ&Ι ASSOCIATION 1 εγγυητική τράπεζας	
συνολικής αξίας	Δρχ. 86.928.217
- ΥΠΕΡ ΕΥΡΩΠΑΪΚΗΣ ΕΠΙΤΡΟΠΗΣ	
1 εγγυητική επιστολή συνολικής αξίας	Δρχ. 511.125.000
- ΥΠΕΡ ΥΠΕΘΟ 2 εγγυητικές τραπεζών συνολικής αξίας	Δρχ. 7.312.400
- ΥΠΕΡ ΤΕΛ. ΠΑΤΡΩΝ 6 εγγυητικές τραπεζών συνολικής αξίας	Δρχ. 165.377.000
- Εγγυητικές πρακτορειών	Δρχ. 149.279.300
ΣΥΝΟΛΟ	Δρχ. 1.252.010.717

ΕΚΘΕΣΗ ΔΙΟΙΚΗΤΙΚΟΥ ΣΥΜΒΟΥΛΙΟΥ ΠΡΟΣ ΤΟΥΣ ΜΕΤΟΧΟΥΣ ΕΠΙ ΤΩΝ ΟΙΚΟΝΟΜΙΚΩΝ ΚΑΤΑΣΤΑΣΕΩΝ ΤΗΣ ΕΤΑΙΡΙΑΣ ΧΡΗΣΕΩΣ 2000

Κυρίες και Κύριοι Μέτοχοι,

Το 2000 ήταν μία χρονιά αναδιοργάνωσης και εισαγωγής νέων δεδομένων για την εταιρία μας. Η εταιρία 'Γραμμές Στρίντζη Ναυτιλιακή Α.Ε.', θυγατρική πλέον της εταιρίας 'Επιχειρήσεις Απτικής Α.Ε. Συμμετοχών' η οποία σήμερα ελέγχει το 48,57% του μετοχικού κεφαλαίου, μπήκε σε μία τροχιά εκσυγχρονισμού και βελτίωσης του τρόπου λειτουργίας της. Αυτό επιτεύχθη μέσω της συνεργασίας με άλλες συγγενείς εταιρίες του Ομίλου Επιχειρήσεις Απτικής. Συγκεκριμένα βελτιώθηκαν οι συμφωνίες με προμηθευτές καυσίμων και αναλωσίμων, μειώθηκε το κόστος ασφαλειών, βελτιώθηκε ο προγραμματισμός δρομολογίων, δημιουργήθηκαν οικονομίες κλίμακος με την χρήση κοινών υπολογιστικών συστημάτων, βελτιώθηκε η ποιότητα των προσφερομένων υπηρεσιών επί των πλοίων καθώς και πολλές άλλες βελτιώσεις και οικονομίες.

Τα σημαντικότερα γεγονότα της χρήσεως 2000 ήταν:

Τον Ιούνιο του 2000 επωλήθη το παλαιότερο πλοίο της Εταιρίας το Επάνησος,

Τον Οκτώβριο του 2000 η εταιρία ολοκλήρωσε με επιτυχία την αύξηση του μετοχικού της κεφαλαίου κατά 27,7 δισ. δραχμές. Η εταιρία σκοπεύει με τη χρήση των νέων κεφαλαίων να ναυπηγήσει για λογαριασμό της ή μέσω θυγατρικών της νεότευκτα υπερσύγχρονα πλοία με σκοπό την ανανέωση του στόλου της και την ισχυροποίησή της στις διεθνείς και ακτοπλοϊκές γραμμές που δραστηριοποιείται.

Τον Νοέμβριο του 2000, η εταιρία μας μετά από απόφαση της Γνωμοδοτικής Επιτροπής Ακτοπλοϊκών Συγκοινωνιών εξασφάλισε τέσσερις νέες άδειες σκοπιμότητας για δρομολόγηση πλοίων στις εξής γραμμές:

Πειραιά – Πάρου – Νάξου – Σαντορίνης (2 άδειες)

Πάτρας – Ζακύνθου και Πάτρας – Κεφαλληνίας

Λαυριου – Ανδρου – Τήνου – Μυκόνου ή Πειραιά – Σύρου – Τήνου – Μυκόνου

Τέλος πρέπει να σημειωθεί ότι συνεχίζεται με καθυστερήσεις η ναυπήγηση δύο επιβατηγών – οχηματαγωγών πλοίων στα Ελληνικά Ναυπηγεία Α.Ε. του Σκαραμαγκά. Τα δύο ταχύτερα, υπερσύγχρονα πλοία, Blue Star Chios και Blue Star Mykonos, με την παράδοσή τους, θα δρομολογηθούν στις γραμμές της Ακτοπλοΐας όπου θα προσφέρουν ταχύτερες συνδέσεις των νησιών με την Ηπειρωτική χώρα και βελτιωμένη προσφορά υπηρεσιών επί των πλοίων.

Η εταιρία μας κατά το έτος 2000 δραστηριοποιήθηκε με 5 πλοία στην Αδριατική στις γραμμές:

Πάτρα – Ηγουμενίτσα – Κέρκυρα – Βενετία,

Πάτρα – Ηγουμενίτσα – Ανκόνα και

Ηγουμενίτσα – Κέρκυρα – Μπρίντεζι.

Επίσης δραστηριοποιήθηκε με 3 πλοία στις γραμμές της Κεφαλονιάς καθώς και με 3 πλοία στη γραμμή Ραφήνας – Κυκλάδων. Η εταιρία μετέφερε συνολικά (εξαιρώντας την μεταφορική κίνηση των πλοίων των θυγατρικών της εταιριών) 1.826.306 επιβάτες, 271.850 Ι.Χ. οχήματα και 113.844 φορητά.

Οι πωλήσεις της εταιρίας ανήλθαν σε 20,21 δισ. δραχμές από 19,05 δισ. δραχμές το 1999, ήτοι ποσοστό αύξησης 6,1%. Οι καθαρές ζημιές της εταιρίας το 2000 ήταν 5.012 δραχμές έναντι κερδών 2,9 δισ. δραχμών.

Ο βασικός λόγος στον οποίο οφείλεται η πτώση των καθαρών κερδών παρ' όλη την αύξηση των πωλήσεων, είναι η επιπλέον επιβάρυνση σε σχέση με το 1999 στα λειτουργικά έξοδα της εταιρίας λόγω της μεγάλης αύξησης των διεθνών τιμών πετρελαίου. Επίσης πρέπει να σημειωθεί, ότι στα αποτελέσματα του 1999 περιλαμβάνονται κέρδη από την πώληση της θυγατρικής εταιρίας Swansea – Cork Ferries ύψους 436 εκατ. δραχμών που δεν περιλαμβάνονται φέτος. Επιπλέον στα αποτελέσματα του έτους 1999, περιλαμβάνονταν κέρδη ύψους 1,1 δισ. δραχμών από την πώληση ιδίων μετοχών της εταιρίας, κέρδη που δεν περιλαμβάνονται αντίστοιχα φέτος. Τέλος, καθόλο το έτος 2000 δεν δόθηκε από το YEN καμία αύξηση στους ναύλους της Ακτοπλοΐας παρόλο που όλα τα έξοδα κίνησης των πλοίων της Ακτοπλοΐας αυξήθηκαν σημαντικά.

Κυρίες και Κύριοι Μέτοχοι,

Τα Αποτελέσματα Χρήσεως 2000 των οικονομικών καταστάσεων της εταιρίας 'Γραμμές Στρίντζη Ναυτιλιακή Α.Ε.' διαμορφώθηκαν ως κάτωθι:

Κύκλος Εργασιών	20.211.564.681 Δρχ.
Μικτά Κέρδη Εκμεταλλεύσεως	3.051.341.026 Δρχ.
Κέρδη προ Τόκων Δανείων και Αποσβέσεων	3.253.643.177 Δρχ.
Καθαρές Ζημιές	-5.012 Δρχ.

Οι καθαρές ζημιές της Γραμμές Στρίντζη Ναυτιλιακή Α.Ε., στη χρήση 2000 ήταν Δρχ. 5.012,- Λόγω της ζημίας προτείνεται στην Γενική Συνέλευση να μην γίνει διανομή μερίσματος και αμοιβών Διοικητικού Συμβουλίου και η ζημία να μεταφερθεί στο λογαριασμό Ζημιές εις Νέον.

Ο Εντεταλμένος Σύμβουλος

Σπύρος Χ. Πασχάλης

Βεβαιώνεται ότι η παραπάνω Έκθεση του Δ. Συμβουλίου στην Τακτική Γενική Συνέλευση 2001 που αποτελείται από 3 σελίδες, είναι αυτή που αναφέρεται στο Πιστοποιητικό Ελέγχου που χορήγησα με ημερομηνία 27 Φεβρουαρίου 2001.

Ο Ορκωτός Ελεγκτής - Λογιστής

Άθως Στυλιανού
Α.Μ. ΣΟΕΛ 12311
DRM ΣΤΥΛΙΑΝΟΥ Α.Ε.
Μέλος της RSM International



ΓΡΑΜΜΕΣ ΣΤΡΙΝΤΖΗ ΝΑΥΤΙΛΙΑΚΗ Α.Ε.
ΤΡΙΜΗΝΙΑΙΑ ΣΥΝΟΠΤΙΚΗ ΚΑΤΑΣΤΑΣΗ ΙΣΟΛΟΓΙΣΜΟΥ (1 ΙΑΝΟΥΑΡΙΟΥ - 31 ΜΑΡΤΙΟΥ 2001)
(ΣΕ ΔΡΑΧΜΕΣ) ΑΡ.Μ.Α.Ε. 27574/06/Β/92/34

I. ΚΑΤΑΣΤΑΣΗ ΙΣΟΛΟΓΙΣΜΟΥ ΤΗΣ ΠΕΡΙΟΔΟΥ	1/1 - 31/3/2001		1/1 - 31/3/2000	
ΕΝΕΡΓΗΤΙΚΟ	ΔΡΧ.	ΕΥΡΩ	ΔΡΧ.	ΕΥΡΩ
Δαπάνες πολυετούς απόσβεσης (αναπόσβεστο υπόλοιπο)	958.216.151	2.812.079,68	3.070.675.670	9.011.520,67
Πάγια - Ενεργητικό	53.796.589.372	157.877.004,76	54.890.915.420	161.088.526,54
Μείον: Αποσβέσεις (έως 31/3/2001)	(14.324.752.220)	(42.038.891,33)	(5.482.848.802)	(16.090.532,07)
Συμμετοχές - Άλλες μακρ/σμες απαιτήσεις	86.243.364.433	253.098.648,37	4.854.247.070	14.245.772,77
Αποθέματα	554.371.939	1.626.916,92	616.623.529	1.809.606,83
Πελάτες	1.572.503.066	4.614.829,25	2.370.558.684	6.956.885,35
Απαιτήσεις	86.097.593.608	252.670.854,32	42.383.743.253	124.383.692,60
Χρεόγραφα	26.413.034	77.514,41	26.413.034	77.514,41
Διαθέσιμα	9.916.246.008	29.101.235,53	5.743.276.483	16.854.809,93
Μεταβατικοί λογ/σμοί Ενεργητικού	2.374.179.500	6.967.511,37	2.210.390.473	6.486.839,25
Σύνολο Ενεργητικού	227.214.724.891	666.807.703,28	110.683.994.814	324.824.636,28
ΠΑΘΗΤΙΚΟ				
Καταβλημένο Μετοχικό Κεφάλαιο (105.000.000 μετ. Χ 500 Δρχ.)	52.500.000.000	154.071.900,22	37.125.616.000	108.952.651,50
Αποθεματικά και λοιποί λογαριασμοί ιδίων κεφαλαίων	32.494.013.850	95.360.275,43	20.194.511.662	59.264.891,16
Αποτελέσματα εις Νέον Υπόλοιπο ζημιών τριμήνου εις Νέο	(420.190.738)	(1.233.134,97)	(549.202.072)	(1.611.744,90)
Προβλέψεις Διάφορες	596.871.527	1.751.640,58	10.984.366	32.235,86
Μακροπρόθεσμες υποχρεώσεις	114.451.709.625	335.881.759,72	40.993.429.897	120.303.536,01
Βραχυπρόθεσμες υποχρεώσεις	25.816.436.031	75.763.568,69	12.423.572.105	36.459.492,60
Μετ/κοί λογαριασμοί Παθητικού	1.775.884.596	5.211.693,61	485.082.856	1.423.574,05
Σύνολο Παθητικού	227.214.724.891	666.807.703,28	110.683.994.814	324.824.636,28
Λογαριασμοί Τάξεως	29.531.575.248	86.666.398,38	29.531.575.248	86.666.398,38

II. ΚΑΤΑΣΤΑΣΗ ΑΠΟΤΕΛΕΣΜΑΤΩΝ	1/1 - 31/3/2001		1/1 - 31/3/2000	
ΕΣΟΔΑ				
Έσοδα από Πωλήσεις	2.424.678.863	7.115.712,00	3.326.662.073	9.762.764,70
Μείον: Κόστος Εκμεταλλεύσεως	<u>2.526.228.214</u>	<u>7.413.729,16</u>	<u>3.484.032.201</u>	<u>10.224.599,27</u>
Μικτά αποτελέσματα εκμεταλλεύσεως	(101.549.351)	(298.017,16)	(157.370.128)	(461.834,57)
Μείον: Εξοδα Διοικητικής Λειτουργίας	201.939.281	592.631,79	237.383.450	696.649,89
Εξοδα Λειτουργίας Διαθέσεως	205.514.272	603.123,32	296.664.956	870.623,50
Χρηματοοικονομικά Αποτελέσματα (+/-)	52.800.233	154.952,99	(198.907.337)	(583.733,93)
Σύνολο	<u>(354.653.320)</u>	<u>(1.040.802,12)</u>	<u>(732.955.743)</u>	<u>(2.151.007,32)</u>
Καθαρά Αποτελέσματα Εκμετάλλευσης	(456.202.671)	(1.338.819,29)	(890.325.871)	(2.612.841,89)
Πλέον: Ανόργανα Έσοδα - Κέρδη	37.138.194	108.989,56	397.110.868	1.165.402,40
Μείον: Ανόργανα Εξοδα - Ζημίες	1.126.261	3.305,24	55.987.069	164.305,41
Συνολικά Καθαρά Αποτελέσματα προ φόρων	(420.190.738)	(1.233.134,97)	(549.202.072)	(1.611.744,90)

Σημειώσεις: 1. Έχουν τηρηθεί οι βασικές λογιστικές αρχές του ισολογισμού της 31/12/2000.

2. Αριθμός απασχολούμενου προσωπικού και πληρωμάτων για την περίοδο αυτή είναι κατά μέσο όρο άτομα 376.

3. Το σύνολο του κύκλου Εργασιών των Οικονομικών Καταστάσεων ανήκουν στην κατηγορία

Οικονομικής δραστηριότητας (ΣΤΑΚΟΔ) 6110.

4. Η μετατροπή των δρχ σε ΕΥΡΩ για τις χρήσεις 2001 και 2000 έγινε με τη σταθερή ισοτιμία 1ΕΥΡΩ=340,75 δρχ

Ο ΠΡΟΕΔΡΟΣ ΤΟΥ Δ.Σ.
ΓΕΡΑΣΙΜΟΣ ΣΤΡΙΝΤΖΗΣ
Α.Δ.Τ. Λ. 072802

Πειραιάς, 24 Μαΐου 2001
Ο ΕΝΤΕΤΛΑΜΕΝΟΣ ΣΥΜΒΟΥΛΟΣ
ΣΠΥΡΟΣ ΠΑΣΧΑΛΗΣ
Α.Δ.Τ. Ξ 478214

Ο ΟΙΚΟΝΟΜΙΚΟΣ ΔΙΕΥΘΥΝΤΗΣ
ΝΙΚΟΛΑΟΣ ΤΑΠΙΡΗΣ
Α.Δ.Τ. Ν 255869



ΓΡΑΜΜΕΣ ΣΤΡΙΝΤΖΗ ΝΑΥΤΙΛΙΑΚΗ Α.Ε. - ΟΜΙΛΟΣ ΕΤΑΙΡΙΩΝ
8ος ΕΝΟΠΗΜΕΝΟΣ ΙΣΟΛΟΓΙΣΜΟΣ ΤΗΣ 31ης ΔΕΚΕΜΒΡΙΟΥ 2000 - (1 ΙΑΝΟΥΑΡΙΟΥ - 31 ΔΕΚΕΜΒΡΙΟΥ 2000) ΑΡ.Μ.Α.Ε. 27574/06/Β/92/34

ΕΠΕΞΗΓΗΣΗ	Ποσό Κλειστών Χρήσεων 2000		Ποσό Κλειστών Χρήσεων 1999	
	Αξία Κρίση	Ανορθώσεις	Αξία Κρίση	Ανορθώσεις
ΕΠΕΞΗΓΗΣΗ				
Β. ΕΞΟΔΑ ΕΓΚΑΤΑΣΤΑΣΕΩΣ				
2. Συναλλαγμιακές διαφορές δανείων για κτήσεις παγίων στοιχείων	3.519.603,501	(2.994.579,663)	525.023,388	(2.006.788,281)
3. Τόκοι δανείων κατασκευής περιόδου	138.555,398	(76.450,637)	182.250,013	(66.450,637)
4. Λοιπά έσοδα εγκατάστασης	2.382.733,101	(2.280.408,439)	102.324,662	(300.292,48)
Σύνολο Εξόδων Εγκατάστασης	6.040.891,995	(5.351.438,739)	809.600,000	(2.967,555)
Γ. ΠΑΓΙΟ ΕΝΕΡΓΗΤΙΚΟ				
1. Ανορθώσεις Αντιρροπήσεως				
2. Παροχρηρήσεις και δικαιώματα βιομηχανικής ιδιοκτησίας	304.808,655	(262.879,411)	41.929,444	(123.050,46)
3. Κτίρια & τεχνικά έργα	359.147,768	(111.097,874)	248.049,894	(727.952,73)
5α. Πλοία	143.517,619,655	(18.295.808,844)	221.810,811	(367.488.806,49)
5β. Λοιπά Μεταφορικά μέσα	12.661,688	(8.744,373)	3.917,315	(11.496,16)
6. Έπιπλα & λοιπές εξοπλιστικές	589.625,720	(191.193,195)	398.432,585	(1.169.281,25)
7. Ακινήσεις υπό εκτέλεση & προκαταβολές κτησεως παγίων	7.041.141,971	---	7.041.141,971	20.663.659,49
Σύνολο Ακινήτων (Π+Γ+ΙΙ)	151.520.196,802	(18.669.844,226)	135.913.352,576	(390.184.246,58)
151.825.005,657	(18.869.729,637)	132.955.282,020	(390.184.246,58)	91.871.636,194
ΙΙΙ. ΥΠΟΧΡΕΩΣΕΙΣ				
ΙΙΙ. ΥΠΟΧΡΕΩΣΕΙΣ & ΘΕΣΕΙΣ				
1. Σχήμετος & άλλες μακροπρόθεσμες χρηματοοικονομικές απαιτήσεις	390.170,031	1.145,033,11	---	---
7. Λοιπές μακροπρόθεσμες απαιτήσεις	7.787,380	22.853,65	5.927,380	17.395,10
Σύνολο Μακροπρόθεσμων Απαιτήσεων	397.957,411	1.167.886,76	5.927,380	17.395,10
ΙΙΙ. ΚΥΚΛΟΦΟΡΟΥΣ ΕΝΕΡΓΗΤΙΚΟ				
1. Αποθέματα	133.353,239,451	991.352,133,34	95.303,004,560	250.338,971,59
2. Αποθέματα πλοίων	862.782,269	2.532.009,59	723.695,973	2.123.832,64
ΙΙΙ. ΑΠΑΙΤΗΣΕΙΣ				
1. Πάγια	4.748.201,348	13.934.560,08	3.447.730,431	10.118.064,36
3α. Επιταγές εισπρακτέες	1.870.556,726	5.489.528,18	1.667.153,596	4.892.600,43
3β. Επιταγές σε καθυστέρηση	483.068,510	1.417.662,54	20.873,268	61.256,84
5. Βραχυπρόθεσμες απαιτήσεις από κοινοπραξίες	115.000,000	337.480,83	206.523,000	606.083,64
9. Μακροπρόθεσμες απαιτήσεις εισπρακτέες στην επόμενη χρήση	220.517,966	---	220.517,966	---
10. Επιστολές-Επιδόκη πελάτες & χρεώστες	---	---	---	---
Μείον: Προβλέψεις	---	---	---	---
11. Χρεώστες διάφορα	881.883,533	2.588.066,13	631.751,968	1.560.534,02
12. Λοιπότες διάφορα	336.362,286	987.123,39	66.683,106	195.695,11
9.445.333,006	24.794.542,94	5.970.936,254	17.522.923,71	---
ΙΙΙ. ΧΡΕΩΣΗΤΑ				
3. Λοιπά χρεώσιστα	26.413,034	77.514,41	26.413,034	77.514,41
ΙV. ΑΠΕΘΕΜΑ				
1. Ταμείο	10.797,331	31.686,96	14.136,973	41.487,82
3. Καταθέσεις όψεως & προθεσμίας	19.113.883,578	56.083.569,83	6.638.638,930	19.482.432,66
Σύνολο Κυκλοφορούντων Ενεργητικών (ΙΔ+ΙΙΙ+ΙV)	19.124.680,909	56.125.257,79	6.652.775,903	19.523.920,46
29.459.209,218	93.519.322,73	13.973.821,164	39.248.191,24	---
1.601.904,282	4.701.113,08	920.391,165	2.702.835,41	---
3. Λοιπά χρεώσιστα	1.601.904,282	4.701.113,08	18.967,803	55.664,87
Σύνολο Απομεινών Χρήσεων	1.601.904,282	4.701.113,08	339.958,968	2.768.500,28
Ε. ΜΕΤ/ΚΟΙ ΛΟΓ/ΣΜΟ ΕΝΕΡΓΗΤΙΚΟ				
1. Έσοδα απομεινών χρήσεων	164.103.606,187	481.595.309,60	103.125.771,681	302.643.497,26
2. Έσοδα χρήσεως εισπρακτέα	36.244.315,932	106.366.297,67	29.531.575,248	86.866.398,38
Σύνολο ΣΥΝΟΛΟ ΕΝΕΡΓΗΤΙΚΟ (Α+Β+Γ+Δ+Ε)	164.103.606,187	481.595.309,60	103.125.771,681	302.643.497,26
2. Χρεωστικά λογισμικά εγγυήσεων & εμπροσθητών ασφαλών	---	---	---	---

ΕΠΕΞΗΓΗΣΗ	Ποσό Κλειστών Χρήσεων 2000		Ποσό Κλειστών Χρήσεων 1999	
	Αξία Κρίση	Ανορθώσεις	Αξία Κρίση	Ανορθώσεις
Α. ΙΔΙΑ ΚΕΦΑΛΑΙΑ				
1. Καρταβηγίμω	59.500.000,000	154.071.900,22	37.125.616,000	108.956.651,59
105.000.000,000	154.071.900,22	37.125.616,000	108.956.651,59	---
28.120.497,200	82.525.303,60	15.820.980,000	46.429.904,62	---
III. Διφορές ανταρροπήσεως-Εγγυήσεως επενδύσεων	130.198,133	382.092,83	130.198,133	382.092,83
3. Επενδύσεις επενδύσεων παγίου ενεργητικού	---	---	---	---
IV. Αποθεματικά κεφάλαια	802.486,118	2.355.058,31	802.163,021	2.354.110,11
1. Τεκνία αποθεματικά	4.443.188,586	13.039.439,20	3.441.168,509	10.096.793,59
5. Εξόδα αποθεματικό ειδικών διατάξεων, Νόμων	5.245.674,684	15.394.496,51	4.243.323,329	12.452.893,70
Σύνολο Αποθεματικών	802.486,118	2.355.058,31	802.163,021	2.354.110,11
V. Αποθεματικά εις νέο	828.201,488	2.430.525,28	163.514,114	479.865,34
Επένδυση κεφάλων χρήσεως εις νέο	---	---	---	---
A1. Διαφορές Ενοποίησης	1.006.792,592	(2.954.637,10)	(6.836,855)	(20.064,14)
A2. Διακρίματα μερισμάτων	20.000,000	58.694,06	---	---
Σύνολο Εξόδων Κεφαλαίων	828.201,488	2.430.525,28	163.514,114	479.865,34
(Α+Β+Γ+Δ+Ε+Α1+Α2)	95.637.778,913	251.908.375,49	57.476.804,921	188.677.343,95
Β. ΠΡΟΒΛΕΨΕΙΣ ΓΙΑ ΚΙΝΔΥΝΟΥΣ & ΕΞΟΔΑ				
2. Λοιπές Προβλέψεις	106.823,161	313.494,23	60.994,737	179.001,44
Γ. ΥΠΟΧΡΕΩΣΕΙΣ				
1. Μακροπρόθεσμες Υποχρεώσεις	61.862.621,428	181.548.412,11	36.200.945,340	106.239.017,87
2. Άλλα Τραπεζών	3.860.611,473	11.329.747,54	1.537.798,021	4.512.804,17
1. Προμηθευτές	1.188,727	3.491,50	84.760,174	246.745,93
2α. Επιταγές πληρωτέες	---	---	---	---
3. Τραπεζικές λογαριασμοί βραχυπρόθεσμες υποχρεώσεις	705.655,487	2.070.889,18	469.289,256	1.377.224,53
5. Υποχρεώσεις από φόρους-τέλη	418.547,538	1.228.312,66	797.492,144	2.340.402,48
6. Ασφαλιστικά Οργανισμοί	125.284,012	367.671,35	126.316,136	370.700,33
7. Μακροπρόθεσμες υποχρεώσεις πληρωτέες στην επόμενη χρήση	8.054.913,314	23.638.777,15	4.215.114,981	12.370.110,00
8. Συναλλαγές με τράπεζες	8.960,440	25.122,35	1.255.307,120	3.863.983,40
10. Μερίσματα πληρωτέα	442.412,418	1.298.346,99	522.348,022	1.532.936,23
11. Πιστώσεις διάφορα	19.617.174,409	39.962.360,72	9.008.365,854	26.436.877,07
75.479.795,937	221.510.772,83	45.209.311,194	132.675.894,94	---
Σύνολο Υποχρεώσεων (Γ+Δ+Ε)	---	---	---	---
Δ. ΜΕΤ/ΚΟΙ ΛΟΓ/ΣΜΟ ΠΑΘΗΤΙΚΟ				
2. Έσοδα χρήσεως διυλισμένα	1.050.181,544	3.081.970,78	307.406,359	902.146,32
3. Λοιπά (απαιτήσεις) λογισμικά	1.629.226,792	4.781.296,35	71.254,470	209.110,71
2.679.408,276	7.863.267,13	378.660,829	1.111.257,03	---
ΓΕΝΙΚΟ ΣΥΝΟΛΟ ΠΑΘΗΤΙΚΟ (Α+Β+Γ+Δ)				
164.103.606,187	481.595.309,60	103.125.771,681	302.643.497,26	---
ΛΟΓ/ΣΜΟ ΤΑΞΕΩΣ ΠΙΣΤΩΤΙΚΟ				
2. Πιστωτικά λογισμικά εγγυήσεων & εμπροσθητών ασφαλών	36.244.315,932	106.366.297,67	29.531.575,248	86.866.398,38

ΕΝΟΠΙΩΜΗΝΗ ΚΑΤΑΣΤΑΣΗ ΛΟΓΙΣΜΩ ΑΠΟΤΙΤΩΝ ΧΡΗΣΕΩΣ 31ης ΔΕΚΕΜΒΡΙΟΥ 2000 (1 ΙΑΝΟΥΑΡΙΟΥ - 31 ΔΕΚΕΜΒΡΙΟΥ 2000)

I. ΑΠΟΤΕΛΕΣΜΑΤΑ ΕΚΜΕΤΑΛΕΥΣΕΩΣ

	Ποσό Κλειόμενης χρήσεως 2000		Ποσό Προηγούμενης χρήσεως 1999	
	ΔΡΧ.	ΕΥΡΩ.	ΔΡΧ.	ΕΥΡΩ.
Κύκλος εργασιών (πωλήσεις)	33.923.572.620	99.555.605.63	26.752.003.933	78.509.132.49
Μείον: Κόστος πωληθέντων	26.718.061.942	79.409.672.83	19.651.176.694	57.670.365.06
Μικτά απόσιτα (κέρδη/ζημιές) εκμίσσεως	7.205.510.678	21.146.032.80	7.100.827.039	20.838.817.43

Πλέον Άλλα έσοδα εκμεταλλεύσεως

Σύνολο

ΜΕΙΟΝ: 1. Έσοδα δικαιτημίας λειτουργίας

3. Έσοδα λειτουργίας διαδόσεως

Μερικά απόσιτα (κέρδη/ζημιές) εκμίσσεως

1.591.436.914

2.891.757.293

2.922.314.471

1.87.452.378

2.778.978.269

3.966.430.867

3.134.396.372

1.187.452.378

2.092.118.243

436.154.500

1.110.358.998

545.604.745

4.004.560

1.561.340.564

1.985.345.124

526.773.119

3.861.169.491

1.546.922.58

10.144.444.58

11.563.508

893.213.129

326.971.058

535.065.726

57.612.835

1.253.679.390

125.076

295.478.394

25.553.212

1.574.836.072

(641.622.943)

(1.882.972.69)

3.019.546.548

8.861.491.89

2.626.654.611

2.626.654.611

3.019.546.548

8.861.491.89

611.089.445

1.793.307.25

611.089.445

1.793.307.25

144.083.706

112.387.180

31.696.326

106.366.027

109.591.027

34.492.679

611.089.445

1.793.307.25

2.464.167.816

2.464.167.816

611.089.445

1.793.307.25

144.083.706

112.387.180

31.696.326

106.366.027

109.591.027

34.492.679

611.089.445

1.793.307.25

2.464.167.816

2.464.167.816

611.089.445

1.793.307.25

144.083.706

112.387.180

31.696.326

106.366.027

109.591.027

34.492.679

611.089.445

1.793.307.25

2.464.167.816

2.464.167.816

611.089.445

1.793.307.25

144.083.706

112.387.180

31.696.326

106.366.027

109.591.027

34.492.679

611.089.445

1.793.307.25

2.464.167.816

2.464.167.816

611.089.445

1.793.307.25

144.083.706

112.387.180

31.696.326

106.366.027

109.591.027

34.492.679

611.089.445

1.793.307.25

2.464.167.816

2.464.167.816

611.089.445

1.793.307.25

144.083.706

112.387.180

31.696.326

106.366.027

109.591.027

34.492.679

611.089.445

1.793.307.25

2.464.167.816

2.464.167.816

611.089.445

1.793.307.25

144.083.706

112.387.180

31.696.326

106.366.027

109.591.027

34.492.679

611.089.445

1.793.307.25

2.464.167.816

2.464.167.816

611.089.445

1.793.307.25

144.083.706

112.387.180

31.696.326

106.366.027

109.591.027

34.492.679

611.089.445

1.793.307.25

2.464.167.816

2.464.167.816

611.089.445

1.793.307.25

144.083.706

112.387.180

31.696.326

106.366.027

109.591.027

34.492.679

611.089.445

1.793.307.25

2.464.167.816

2.464.167.816

611.089.445

1.793.307.25

144.083.706

112.387.180

31.696.326

106.366.027

109.591.027

34.492.679

611.089.445

1.793.307.25

2.464.167.816

2.464.167.816

611.089.445

1.793.307.25

144.083.706

112.387.180

31.696.326

106.366.027

109.591.027

34.492.679

611.089.445

1.793.307.25

2.464.167.816

2.464.167.816

611.089.445

1.793.307.25

144.083.706

112.387.180

31.696.326

106.366.027

109.591.027

34.492.679

611.089.445

1.793.307.25

2.464.167.816

2.464.167.816

611.089.445

1.793.307.25

144.083.706

112.387.180

31.696.326

106.366.027

109.591.027

34.492.679

611.089.445

1.793.307.25

2.464.167.816

2.464.167.816

611.089.445

1.793.307.25

144.083.706

112.387.180

31.696.326

106.366.027

109.591.027

34.492.679

611.089.445

1.793.307.25

2.464.167.816

2.464.167.816

611.089.445

1.793.307.25

144.083.706

112.387.180

31.696.326

106.366.027

109.591.027

34.492.679

611.089.445

1.793.307.25

2.464.167.816

2.464.167.816

611.089.445

1.793.307.25

144.083.706

112.387.180

31.696.326

106.366.027

109.591.027

34.492.679

611.08

ΠΡΟΣΑΡΤΗΜΑ
ΕΝΟΠΟΙΗΜΕΝΩΝ ΟΙΚΟΝΟΜΙΚΩΝ ΚΑΤΑΣΤΑΣΕΩΝ ΤΟΥ ΟΜΙΛΟΥ
ΕΤΑΙΡΕΙΩΝ "ΓΡΑΜΜΕΣ ΣΤΡΙΝΤΖΗ ΝΑΥΤΙΛΙΑΚΗ Α.Ε."
Της 31ης ΔΕΚΕΜΒΡΙΟΥ 2000
(Ποσά σε Δραχμές)

Σύμφωνα με τις διατάξεις του Ν. 2190/1920 και ειδικότερα τη διάταξη του άρθρου 107 και τις διατάξεις που το άρθρο παραπέμπει, παρέχουμε τις ακόλουθες πληροφορίες που αναφέρονται στις ανωτέρω ενοποιημένες οικονομικές καταστάσεις :

1. ΣΤΟΙΧΕΙΑ ΣΧΕΤΙΚΑ ΜΕ ΤΙΣ ΕΤΑΙΡΕΙΕΣ ΠΟΥ ΕΝΟΠΟΙΗΘΗΚΑΝ

1.1. Άρθρο 107, παρ. 1β - Πληροφοριακά στοιχεία για τις εταιρείες που ενοποιήθηκαν με την μέθοδο της 'ολικής ενσωμάτωσης'

Επωνυμία	Εδρα	Ποσοστό συμμετοχής μητρικής εταιρείας στο κεφάλαιο της θυγατρικής	Ποσοστό συμμετοχής ενοποιημένων επιχειρήσεων εκτός της μητρικής ή προσώπων που ενεργούν για λογαριασμό των επιχειρήσεων αυτών	Σχέση που υπαγόρευσε την ενοποίηση α) Σχέση μητρικής θυγατρικής (αρ.42ε5α) β) Ενεία διεύθυνση ή ίδια διοικητικά κλπ. πρόσωπα
1. BLUE STAR FERRIES ΝΑΥΤΙΛΙΑΚΗ Α.Ε.	ΕΛΛΑΔΑ	100%	---	(α)
2. BLUE STAR FERRIES S.A.	ΛΙΒΕΡΙΑ	---	---	(β)
3. ΚΟΙΝΟΠΡΑΞΙΑ BLUE STAR FERRIES	ΕΛΛΑΔΑ	---	---	(α)
4. STRINTZIS LINESS.A	ΠΑΝΑΜΑ	---	---	(β)
5. STRINTZIS LINES COMPANY LTD.	ΜΑΛΤΑ	99%	---	(α)
6. STRINTZIS LINES LTD	ΚΥΠΡΟΣ	99%	---	(α)
7. THELMO MARINE S.A.	ΛΙΒΕΡΙΑ	100%	---	(α)
8. WATERFRONT NAVIGATION COMPANY LIBERIA	100%	---	(α)	

Η σχέση που υπαγόρευσε την ενοποίηση των ανωτέρω εταιρειών, ήταν σχέση μητρικής-θυγατρικής σύμφωνα με το άρθρο 42, παρ. 5α.

1.1. Άρθρο 107, παρ. 1δ - Πληροφοριακά στοιχεία για τις εταιρείες που ενσωματώθηκαν με τη μέθοδο της 'καθαρής θέσεως':

Δεν υπάρχουν.

1.2. Άρθρο 107, παρ. 1γ και 97 - Πληροφοριακά στοιχεία για τις εταιρείες που δεν ενοποιήθηκαν ή δεν εμφανίστηκαν με τη μέθοδο της καθαρής θέσεως, επειδή παρουσιάζουν επουσιώδες ενδιαφέρον.

Το 2000 δεν ενοποιήθηκαν λόγω αδράνειας οι εταιρείες :

α) STRINTZIS LINES IONIAN FERRIES ITALY SRL

β) ΣΗΤΖΕΤ ΝΑΥΤΙΚΗ ΕΤΑΙΡΕΙΑ

γ) ΔΙΕΘΝΕΙΣ ΓΡΑΜΜΕΣ ΣΤΡΙΝΤΖΗ ΝΑΥΤΙΚΗ ΕΤΑΙΡΕΙΑ.

- 1.3. **Άρθρο 107, παρ. 1γ και 98** - Πληροφοριακά στοιχεία για τις εταιρείες που δεν ενοποιήθηκαν επειδή έχουν διαφορετικές δραστηριότητες από τις άλλες εταιρείες του Ομίλου.

Δεν υπάρχουν εταιρείες που δεν ενοποιήθηκαν λόγω διαφορετικής δραστηριότητας από τις άλλες εταιρείες του Ομίλου.

- 1.4. **Άρθρο 107, παρ. 1ε** - Πληροφοριακά στοιχεία για τις εταιρείες εκείνες όπου οι ενοποιούμενες εταιρείες (ανωτέρω παρ. 1.1.) και αυτές που εξαιρέθηκαν της ενοποίησης (ανωτέρω παρ. 1.2.) κατέχουν άμεσα ή μέσω τρίτων συνολικό ποσοστό μεγαλύτερο από το 10% του κεφαλαίου τους,

Δεν υπάρχουν.

- 1.5. **Άρθρο 104, παρ. 7** - Ημερομηνία κλεισίματος,

Όλες οι ενοποιημένες οικονομικές καταστάσεις έχουν ημερομηνία κλεισίματος ισολογισμού την ημερομηνία της μητρικής (31.12.2000).

- 1.6. **Άρθρο 104 παρ. 9**- Μεταβολές στη σύνθεση του συνόλου των ενοποιούμενων επιχειρήσεων στη χρήση 2000.

Το 2000 δεν ενοποιήθηκαν λόγω αδράνειας οι εταιρείες :

- α) STRINTZIS LINES IONIAN FERRIES ITALY SRL
- β) ΣΗΤΖΕΤ ΝΑΥΤΙΚΗ ΕΤΑΙΡΕΙΑ
- γ) ΔΙΕΘΝΕΙΣ ΓΡΑΜΜΕΣ ΣΤΡΙΝΤΖΗ ΝΑΥΤΙΚΗ ΕΤΑΙΡΕΙΑ.

Το 2000 ενοποιήθηκαν για πρώτη φορά οι εταιρίες 'BLUE STAR FERRIES S.A.' και η 'ΚΟΙΝΟΠΡΑΞΙΑ BLUE STAR FERRIES'.

- 1.7. **Άρθρο 103, παρ. 4**- Λογιστικός χειρισμός των διαφορών ενοποίησης.

Κατά την ενοποίηση της θυγατρικής εταιρείας STRINTZIS LINES SHIPPING LTD προέκυψαν διαφορές ενοποίησης Δρχ. 1.006.792.592 (χρεωστικές) οι οποίες εμφανίζονται αφαιρετικά της καθαρής θέσης του ενοποιημένου ισολογισμού.

2. ΠΛΗΡΟΦΟΡΙΕΣ ΣΧΕΤΙΚΕΣ ΜΕ ΤΑ ΣΤΟΙΧΕΙΑ ΕΝΕΡΓΗΤΙΚΟΥ

- 2.1. **Άρθρο 105, παρ. 3 και άρθρο 107, παρ. 1** - Αποτίμηση στοιχείων ενεργητικού των επιχειρήσεων που περιελήφθησαν στην ενοποίηση.

Τα στοιχεία ενεργητικού όλων των επιχειρήσεων που περιελήφθησαν στην ενοποίηση έχουν αποτιμηθεί σύμφωνα με τους κανόνες αποτίμησης του άρθρου 42, παρ. 14 και του άρθρου 43 του Ν.2190/1920 χωρίς καμία παρέκκλιση.

Ο Όμιλος σε χρήσεις πριν από το 1997, επικαλούμενος τη φορολογική νομοθεσία (άρθρο 31 παρ. 1 περ. στ. Ν.2238/1994), δεν λόγισε αποσβέσεις συνολικής αξίας Δρχ. 3.400 εκατ. Οι αποσβέσεις αυτές καταχωρήθηκαν εξ' ολοκλήρου στην παρούσα χρήση με τον λογισμό επιπλέον αποσβέσεων που βάρυναν την χρήση αυτή.

Οι αποσβέσεις για την κλειόμενη χρήση υπολογίστηκαν και καταχωρήθηκαν στα λογιστικά βιβλία, με βάση τη σταθερή μέθοδο και με προβλεπόμενη ωφέλιμη ζωή τα 35 έτη για τα πλοία τύπου CATAMARAN (Seajet I και Seajet II) και τα 40 έτη για πλοία E/I/O/I, από την ημερομηνία κατασκευής τους και λαμβάνοντας υπόψη την εκτιμώμενη υπολειμματική τους αξία (20% επί της αξίας κτήσεως πλέον αναπροσαρμογές).

3. ΠΛΗΡΟΦΟΡΙΕΣ ΣΧΕΤΙΚΕΣ ΜΕ ΤΙΣ ΥΠΟΧΡΕΩΣΕΙΣ & ΠΡΟΒΛΕΨΕΙΣ

3.1. Άρθρο 107, παρ. 1στ - Μακροπρόθεσμες υποχρεώσεις πάνω από 5 έτη.

ABN AMRO BANK	Δρχ. 59.896.741.949
DEBIS FINANCIAL SERVICES	<u>Δρχ. 1.553.948.145</u>
Σύνολο	<u>Δρχ. 61.450.690.094</u>

3.2. Άρθρο 107, παρ. 1στ - Υποχρεώσεις καλυπτόμενες με εμπράγματα ασφαλείες.

Βλέπε παράγραφο 3.1. ανωτέρω.

3.3. Άρθρο 107, παρ. 1ζ - Υποχρεώσεις που αναλήφθηκαν και δεν εμφανίζονται στον ενοποιημένο ισολογισμό.

- Στους λογαριασμούς τάξεως, πέρα από τις υποθήκες που έχουν εγγραφεί στα πλοία της Μητρικής εταιρείας για εξασφάλιση των μακροπρόθεσμων τραπεζικών δανείων (βλέπε κατωτέρω) περιλαμβάνονται και εγγυητικές επιστολές προς τρίτους Δρχ. 1.102.731.417 καθώς και επιταγές που λήφθηκαν από πρακτορεία για εγγύηση Δρχ. 151.279.300.

ΒΛΕΠΕ ΠΙΝΑΚΑ (Α)

- Την 31η Δεκεμβρίου 2000, υπήρχαν εκκρεμείς δικαστικές και άλλες υποθέσεις σχετικές με τη δραστηριότητα της Μητρικής εταιρείας, συνολικού ποσού Δρχ. 1,4 δις. περίπου. Η Διοίκηση πιστεύει ότι οι ανωτέρω υποθέσεις θα τελεσιδικήσουν χωρίς σημαντική επίπτωση στην οικονομική της θέσης.

3.4. Άρθρο 107, παρ. 1ια - Πιθανές οφειλές σημαντικών ποσών φόρων και ποσά φόρων που ενδεχομένως να προκύψουν σε βάρος της κλειόμενης και των προηγούμενων χρήσεων που δεν εμφανίζονται στις υποχρεώσεις και τις προβλέψεις.

Ο Όμιλος δεν έχει ελεγχθεί φορολογικά για τα έτη 1993 - 1999.

3.5. Άρθρο 104, παρ. 7 - Σημαντικά γεγονότα στην περίοδο μεταξύ της ημερομηνίας κλεισίματος των ισολογισμών των ενοποιημένων εταιρειών και της ημερομηνίας καταρτίσεως των ενοποιημένων οικονομικών καταστάσεων.

Δεν υπάρχουν.

4. ΠΛΗΡΟΦΟΡΙΕΣ ΣΧΕΤΙΚΕΣ ΜΕ ΤΑ ΑΠΟΤΕΛΕΣΜΑΤΑ

4.1. Άρθρο 107, παρ. 1η

Ο ενοποιημένος κύκλος εργασιών ανέρχεται σε Δρχ. 33.923.572.620.

Αναλύεται κατά κατηγορίες δραστηριοτήτων και γεωγραφικές περιοχές ως εξής :

ΓΕΩΓΡΑΦΙΚΗ ΠΕΡΙΟΧΗ	ΔΡΑΣΤΗΡΙΟΤΗΤΑ	ΠΟΣΑ
ΕΣΩΤΕΡΙΚΟΥ	Παροχή Υπηρεσιών	Δρχ. 7.903.249.264
ΕΞΩΤΕΡΙΚΟΥ	Παροχή Υπηρεσιών Δρχ.	<u>26.020.323.356</u>
		<u>Δρχ.33.923.572.620</u>

4.2. Άρθρο 107, παρ. 1θ

Ο μέσος όρος του προσωπικού που απασχολήθηκε στη διάρκεια της χρήσεως 2000 από τις ενοποιημένες επιχειρήσεις κατά κατηγορίες έχει ως εξής :

• Έμμισθοι :	Υπάλληλοι	116
	Ναυτικοί	<u>820</u>
	Σύνολο	936

(1) Αμοιβές και έξοδα προσωπικού :

Διοικητικού (υπαλληλικού) προσωπικού :	
Μισθοί	Δρχ. 630.349.032
Κοινωνικές επιβαρύνσεις και βοηθήματα	150.917.278
Ναυτικοί :	
Μισθοί	Δρχ. 6.533.724.755
Κοινωνικές επιβαρύνσεις και βοηθήματα	<u>696.056.286</u>
Σύνολο	<u>Δρχ. 8.011.047.351</u>

4.3. Άρθρο 105, παρ. 5

Δεν διενεργήθηκαν από τις Ενοποιημένες Εταιρείες πρόσθετες αποσβέσεις.

4.4. Άρθρο 107, παρ. 1β.

Ποσά που καταβλήθηκαν μέσα στη χρήση για αμοιβές στα μέλη των διοικητικών, διαχειριστικών και εποπτικών οργάνων της μητρικής εταιρείας για την άσκηση των καθηκόντων τους, τόσο στη μητρική όσο και στις θυγατρικές επιχειρήσεις, καθώς και τυχόν υποχρεώσεις για αποζημιώσεις αυτών λόγω εξόδου τους από την υπηρεσία.

Αμοιβές ληφθείσες	Δρχ. 104.856.935
-------------------	------------------

4.5. Άρθρο 107, παρ. 1ιδ - Οποιοσδήποτε άλλες πληροφορίες κρίνονται απαραίτητες για την αρτιότερη πληροφόρηση των Μετόχων και των τρίτων.

- Τον Δεκέμβριο του 1998 η Γενική Διεύθυνση Ανταγωνισμού της Ευρωπαϊκής Επιτροπής απεφάσισε την επιβολή προστίμου στην Εταιρεία και σε άλλες οκτώ εταιρείες που δραστηριοποιούνται στη θαλάσσια γραμμή Ελλάδας - Ιταλίας κατά την περίοδο 1987 - 1993, θεωρώντας ότι οι παραπάνω εταιρείες είχαν έλθει σε συμφωνία ή εφάρμοζαν εναρμονισμένη πρακτική στο καθορισμό των ναύλων μεταφοράς επιβατών και οχημάτων, κατά παράβαση του άρθρου 85 της Συνθήκης της Ρώμης. Το πρόστιμο που επιβλήθηκε στην Εταιρεία ανέρχεται σε Δρχ. 500.000.000 περίπου. Η Εταιρεία αμφισβητεί την ανωτέρω απόφαση και έχει ήδη ασκήσει έφεση, όπως προβλέπεται και από την πρωτόδικη απόφαση της Επιτροπής. Για τον σκόπο αυτό η Εταιρεία έχει εκδώσει εγγυητική επιστολή, ισόποση του προστίμου που της επιβλήθηκε πρωτόδικα. Επειδή η απόφαση της Επιτροπής είναι πρόσφατη και επειδή διαδικασία για την έκδοση τελεσίδικης απόφασης αναμένεται να είναι χρονοβόρος, η Διοίκηση της Εταιρείας, προς το παρών, δεν είναι δυνατόν να προβλέψει το αποτέλεσμα της. Ως εκ τούτου, οι ανωτέρω οικονομικές καταστάσεις δεν περιλαμβάνουν πρόβλεψη για το θέμα αυτό.

- Η Μητρική εταιρεία και οι θυγατρικές δεν έχουν ελεγχθεί φορολογικά για τα έτη 1993-2000.

5. ΠΑΡΕΚΚΛΙΣΕΙΣ ΑΠΟ ΤΗΝ ΚΕΙΜΕΝΗ ΝΟΜΟΘΕΣΙΑ

- 5.1. **Άρθρο 100, παρ. 5** - Παρεκκλίσεις από τα όσα προβλέπονται από τις διατάξεις των άρθρων 101 έως 107, παρ. 1 και 2.

Δεν υπήρξαν.

- 5.2. **Άρθρο 104, παρ. 4** - Απόλειψη των αποτελεσμάτων (κερδών ή ζημιών) που προέκυψαν από συναλλαγές μεταξύ των εταιρειών που ενοποιήθηκαν.

Απαλείφθηκαν Δρ. 926.622.732 τα οποία αφορούν μερίσματα τα οποία δόθηκαν από τις θυγατρικές εταιρείες στη Μητρική ΓΡΑΜΜΕΣ ΣΤΡΙΝΤΖΗ ΝΑΥΤΙΛΙΑΚΗ Α.Ε.

- 5.3. **Άρθρο 107, παρ. 1δ** - Άλλες πληροφορίες ειδικών διατάξεων της ισχύουσας νομοθεσίας, οι οποίες κρίνονται αναγκαίες για την αρτιότερη πληροφόρηση των ενδιαφερομένων ως προς τις εταιρείες που ενοποιήθηκαν με τη μέθοδο της 'ολικής ενσωμάτωσης' καθώς και γι' αυτές που απεικονίστηκαν με τη μέθοδο της 'καθαρής θέσης'.

Δεν υπάρχουν.

6. ΛΟΙΠΕΣ ΠΛΗΡΟΦΟΡΙΕΣ

- 6.1. Αναμορφώσεις κονδυλίων της προηγούμενης χρήσης για να καταστούν συγκρίσιμα με τα κονδύλια της κλειόμενης χρήσης.

Έγιναν όπου απαιτήθηκε.

Πειραιάς, 21 Φεβρουαρίου 2001

Ο ΠΡΟΕΔΡΟΣ ΤΟΥ Δ.Σ.

Ο ΕΝΤΕΤΑΛΜΕΝΟΣ ΣΥΜΒΟΥΛΟΣ

ΓΕΡΑΣΙΜΟΣ ΣΤΡΙΝΤΖΗΣ

ΣΠΥΡΙΔΩΝ ΠΑΣΧΑΛΗΣ

Ο ΟΙΚΟΝΟΜΙΚΟΣ ΔΙΕΥΘΥΝΤΗΣ
& ΔΙΕΥΘΥΝΤΗΣ ΛΟΓΙΣΤΗΡΙΟΥ

ΝΙΚΟΛΑΟΣ ΤΑΠΙΡΗΣ

Βεβαιώνεται ότι το ανωτέρω Προσάρτημα που αποτελείται από (7) σελίδες και ένα πίνακα, είναι αυτό που αναφέρεται στο πιστοποιητικό ελέγχου που χορήγησα με ημερομηνία 27/02/2001

Αθήνα, 27 Φεβρουαρίου 2001

Ο Ορκωτός Ελεγκτής - Λογιστής

Άθως Στυλιανού
Α.Μ.ΣΟΕΛ 12311
DRM ΣΤΥΛΙΑΝΟΥ Α.Ε.
Μέλος της RSM International

ΠΙΝΑΚΑΣ (Α)

ΕΓΓΥΗΤΙΚΕΣ ΤΡΑΠΕΖΩΝ		
- ΥΠΕΡ Ο.Λ.Π. 8 εγγυητικές τραπεζών συνολικής αξίας	Δρχ.	15.054.400
- ΥΠΕΡ Ο.Α. 4 εγγυητικές τραπεζών συνολικής αξίας	Δρχ.	4.000.000
- ΥΠΕΡ Ν.Α.Τ. 9 εγγυητικές τραπεζών συνολικής αξίας	Δρχ.	165.059.400
- ΥΠΕΡ Υ.Ε.Ν. 8 εγγυητικές τραπεζών συνολικής αξίας	Δρχ.	144.800.000
- ΥΠΕΡ ΕΛΑΝΕΤ 1 εγγυητική τράπεζας συνολικής αξίας	Δρχ.	1.250.000
- ΥΠΕΡ ΕΚΠΑ 2 εγγυητικές τραπεζών συνολικής αξίας	Δρχ.	1.825.000
- ΥΠΕΡ Ρ&Ι ASSOCIATION 1 εγγυητική τράπεζας συνολικής αξίας	Δρχ.	86.928.217
- ΥΠΕΡ ΕΥΡΩΠΑΪΚΗ ΕΠΙΤΡΟΠΗ		
1 εγγυητική επιστολή συνολικής αξίας	Δρχ.	511.125.000
- ΥΠΕΡ ΥΠΕΘΟ 2 εγγυητικές τραπεζών συνολικής αξίας	Δρχ.	7.312.400
- ΥΠΕΡ ΤΕΛ. ΠΑΤΡΩΝ 6 εγγυητικές τραπεζών συνολικής αξίας	Δρχ.	165.377.000
ΜΕΡΙΚΟ ΣΥΝΟΛΟ		
	Δρχ.	1.102.731.417
- ΥΠΕΡ εγγυητικές πρακτορείων	Δρχ.	151.279.300
- ΥΠΕΡ υποθήκες πλοίων	Δρχ.	34.990.305.215
ΣΥΝΟΛΟ		
	Δρχ.	36.244.315.932

ΕΚΘΕΣΗ ΔΙΟΙΚΗΤΙΚΟΥ ΣΥΜΒΟΥΛΙΟΥ ΠΡΟΣ ΤΟΥΣ ΜΕΤΟΧΟΥΣ ΕΠΙ ΤΩΝ ΕΝΟΠΟΙΗΜΕΝΩΝ ΟΙΚΟΝΟΜΙΚΩΝ ΚΑΤΑΣΤΑΣΕΩΝ ΧΡΗΣΕΩΣ 2000

Κυρίες και Κύριοι Μέτοχοι,

Το 2000 ήταν μία χρονιά αναδιοργάνωσης και εκσυγχρονισμού για την Εταιρία μας. Ήταν το πρώτο πλήρες οικονομικό έτος όπου οι "Επιχειρήσεις Απτικής Α.Ε. Συμμετοχών" ήταν η κύρια μέτοχος της "Γραμμές Στρίντζη Ναυτιλιακή Α.Ε.". Σήμερα ελέγχει το 48,57% της Εταιρίας μας.

Η συνεργασία με τις άλλες συγγενείς εταιρίες του Ομίλου Επιχειρήσεις Απτικής συνείσφερε σε σημαντικές οικονομίες κλίμακος όπως για παράδειγμα βελτιωμένες συμφωνίες με προμηθευτές καυσίμων και αναλωσίμων, μείωση του κόστους ασφαλειών, βελτιστοποίηση του προγραμματισμού δρομολογίων και του κόστους των προσφερομένων υπηρεσιών επί των πλοίων καθώς και άλλων συνεργιών.

Η εταιρία με νέο εμπορικό σήμα πλέον – Blue Star Ferries - στοχεύει στην επέκταση των δραστηριοτήτων της σε νέες γραμμές στην Ελλάδα και το εξωτερικό, με νέας τεχνολογίας πλοία, πετυχαίνοντας ταυτόχρονα και την σταδιακή ανανέωση της ηλικίας του στόλου της. Ήδη, στα πλαίσια αυτών των στόχων εντός του 2000 παρέλαβε τρία νεότευκτα πλοία, εκ των οποίων, τα Blue Star 1 και Blue Star 2 δρομολογήθηκαν στις γραμμές Ελλάδος – Ιταλίας και το Blue Star Ithaki δρομολογήθηκε στις εσωτερικές ακτοπλοϊκές γραμμές του Αιγαίου. Η αξία των νέων αυτών πλοίων ανέρχεται σε δραχμές 84 δισ. τα οποία προστέθηκαν στο πάγιο ενεργητικό του Ομίλου. Επίσης επωλήθη το παλιότερο πλοίο του Ομίλου το Επτάνησος. Ταυτόχρονα, η εταιρία προέβη με επιτυχία σε αύξηση μετοχικού κεφαλαίου με σκοπό να χρησιμοποιήσει τα αντληθέντα κεφάλαια κυρίως για την ναυπήγηση νεότευκτων πλοίων, ώστε να ισχυροποιήσει τη θέση της στις υφιστάμενες αγορές που δραστηριοποιείται καθώς και για να ανοίξει νέες γραμμές στην Ελλάδα και στο εξωτερικό. Τέλος, σημαντικό γεγονός αποτελεί η απόφαση της πολιτείας να προχωρήσει σε γενναίες αποφάσεις για την Ακτοπλοία που προβλέπουν κατάργηση του κρατικού παρεμβατισμού και πλήρη απελευθέρωση του ανταγωνισμού. Οι αποφάσεις αυτές δικαιώνουν πλήρως τις θέσεις του Ομίλου και αποτελούν εφελκυστήρα για το σχεδιασμό και την ανάπτυξή μας στο χώρο της Ακτοπλοίας με σύγχρονα και αποδοτικά πλοία.

Αναλυτικά, τα σημαντικότερα γεγονότα της χρήσεως 2000 ήταν:

Την 25.3.2000 καθελκύστηκε σε ειδική τελετή στα Ολλανδικά ναυπηγεία Van der Giessen-de Noord το νεότευκτο, ταχύτατο και υπερσύγχρονο επιβατηγό - οχηματαγωγό πλοίο Blue Star 2.

Τον Μάιο του 2000, παραλήφθηκε από τα ναυπηγεία Daewoo Heavy Industries Ltd., της Κορέας το νεότευκτο και ταχύτατο επιβατηγό - οχηματαγωγό πλοίο Blue Star Ithaki και δρομολογήθηκε με εξαιρετική επιτυχία από τον Ιούνιο του 2000 στη γραμμή Ραφήνα – Σύρο – Πάρο – Νάξο – Σαντορίνη, εισάγοντας νέα δεδομένα στην Ελληνική Ακτοπλοία λόγω της υψηλής ταχύτητάς του και του υψηλού επιπέδου προσφερομένων υπηρεσιών επί του πλοίου.

Την 5.6.2000 παρελήφθη από τα Ολλανδικά Ναυπηγεία Van der Giessen-de Noord το νεότευκτο υπερσύγχρονο, ταχύτητας 28 κόμβων, επιβατηγό – οχηματαγωγό πλοίο Blue Star 1 το οποίο δρομολογήθηκε ευθύς αμέσως με εξαιρετική επιτυχία στη γραμμή Πάτρα – Brindisi - Ancona καλύπτοντας την γραμμή Πάτρα – Brindisi σε 9 ώρες και Πάτρα – Ancona μέσω Brindisi σε 21 ώρες.

Στις 6.7.2000 παρελήφθη επίσης από τα Ολλανδικά Ναυπηγεία Van der Giessen-de Noord, το υπερσύγχρονο επιβατηγό – οχηματαγωγό πλοίο Blue Star 2 το οποίο δρομολογήθηκε στην ίδια γραμμή προσφέροντας έτσι καθημερινές αναχωρήσεις από τα λιμάνια της Ancona και του Brindisi προς την Πάτρα και το αντίστροφο.

Τον Οκτώβριο του 2000 η εταιρία ολοκλήρωσε με επιτυχία την αύξηση του μετοχικού της κεφαλαίου κατά δραχμές 27,7 δισ. Η εταιρία σκοπεύει να διαθέσει τα αντληθέντα κεφάλαια στα πλαίσια του νέου επενδυτικού της προγράμματος κυρίως για ναυπήγηση νεότευκτων υπερσύγχρονων πλοίων τα οποία θα δρομολογήσει με σκοπό την ανανέωση του στόλου της και την ισχυροποίησή της στις διεθνείς και ακτοπλοϊκές γραμμές που δραστηριοποιείται.

Τον Νοέμβριο του 2000 αμέσως μετά την ολοκλήρωση της αύξησης κεφαλαίου η εταιρία προέβη στην παραγγελία δύο υπερσύγχρονων επιβατηγών – οχηματαγωγών πλοίων, υψηλής ταχύτητας στα Ναυπηγεία Daewoo Shipbuilding and Marine Engineering Co., της Κορέας. Η αξία της νέας παραγγελίας ανέρχεται σε περίπου 29 δισ. Τα πλοία αυτά θα παραδοθούν εντός του Α' εξαμήνου του 2002 και θα δρομολογηθούν σε γραμμές της Ελληνικής Ακτοπλοίας όπου θα βοηθήσουν σημαντικά στην βελτίωση των προσφερομένων υπηρεσιών προς τους επιβάτες που ταξιδεύουν από και προς τα Ελληνικά νησιά, αλλά και στην κερδοφορία της εταιρίας.

Παράλληλα την ίδια περίοδο, η εταιρία μας εξασφάλισε μετά από απόφαση της Γνωμοδοτικής Επιτροπής Ακτοπλοϊκών Συγκοινωνιών τέσσερις (4) νέες άδειες σκοπιμότητας για δρομολόγηση πλοίων στις εξής γραμμές:

Πειραιά – Πάρου – Νάξου – Σαντορίνης (2 άδειες)
 Πάτρας – Ζακύνθου και Πάτρας – Κεφαλληνίας
 Λαυρίου – Άνδρου – Τήνου – Μυκόνου ή Πειραιά – Σύρου – Τήνου – Μυκόνου

Η εταιρία μας σκοπεύει να χρησιμοποιήσει τα ανωτέρω παραγγελθέντα πλοία προς ικανοποίηση των αδειών σκοπιμότητας που της χορηγήθηκαν.

Επίσης, το Νοέμβριο του 2000, η εταιρία μας πήρε έγκριση για την μεταδρομολόγηση του νεότευκτου πλοίου Blue Star Ithaki από τη γραμμή Ραφήνας – Κυκλάδων στην γραμμή Πειραιά – Πάρου – Νάξου – Σαντορίνης, με προσεγγίσεις δύο φορές την εβδομάδα σε Σύρο και Ίο, η οποία είναι σαφώς πιο εμπορική γραμμή.

Επιπλέον πρέπει να σημειωθεί, ότι συνεχίζεται με καθυστερήσεις η ναυπήγηση δύο επιβατηγών – οχηματαγωγών πλοίων στα Ελληνικά Ναυπηγεία Σκαρμαγκά, των Blue Star Chios και Blue Star Mykonos. Τα ταχύτερα αυτά πλοία, με την παράδοσή τους, θα δρομολογηθούν στις γραμμές της Ακτοπλοίας όπου θα μειώσουν σημαντικά τους χρόνους εκτέλεσης των δρομολογίων. Με την ολοκλήρωση και την παράδοση των δύο αυτών πλοίων η εταιρία θα διαθέτει στο στόλο της 7 υπερσύγχρονα ταχύπλοα συμβατικά πλοία ναυπηγηθέντα την τριετία 2000 - 2002.

Το μεταφορικό έργο της εταιρίας μας αυξήθηκε σημαντικά σε σύγκριση με το 1999. Στις γραμμές εσωτερικού μεταφέρθηκαν 1.941.323 επιβάτες, 80.480 φορτηγά αυτοκίνητα και 274.961 Ι.Χ. αυτοκίνητα. Σε σύγκριση με το 1999 μεταφέραμε 33,29% περισσότερους επιβάτες, 25,17% περισσότερα φορτηγά οχήματα και 53,94% περισσότερα Ι.Χ. οχήματα.

Στις γραμμές της Αδριατικής, η εταιρία μας, σύμφωνα με τα στοιχεία των Λιμενικών Αρχών Πατρών και Ηγουμενίστας, ανήλθε το έτος 2000 στην 3η θέση σε όλες τις κατηγορίες. Με 7 πλοία στις γραμμές της Αδριατικής επί συνόλου περίπου 45 πλοίων που δραστηριοποιούνται στις γραμμές Ελλάδος – Ιταλίας, μετέφερε το 16,5% των επιβατών, το 17,9% των φορτηγών οχημάτων και το 15,5% των Ι.Χ. αυτοκινήτων. Σε σύγκριση με το 1999 είχε μεγάλη αύξηση του μεταφορικού της έργου μεταφέροντας 35,48% περισσότερους επιβάτες, 17,49% περισσότερα φορτηγά οχήματα και 33,35% περισσότερα Ι.Χ. αυτοκίνητα.

Οι πωλήσεις σε ενοποιημένη βάση ανήλθαν σε 33,9 δισ. δραχμές το 2000 έναντι 26,8 δισ. δραχμές το 1999, ήτοι ποσοστό αύξησης 26,8%. Τα καθαρά κέρδη σε ενοποιημένη βάση ανήλθαν σε 611 εκατ. δραχμές το 2000 έναντι 3.019 δισ. δραχμών το 1999, ήτοι ποσοστό μείωσης 79,76%.

Ο βασικός λόγος στον οποίο οφείλεται η πτώση των ενοποιημένων καθαρών κερδών παρ' όλη την μεγάλη αύξηση πωλήσεων, είναι η επιπλέον επιβάρυνση σε σχέση με το 1999 στα λειτουργικά έξοδα του Ομίλου κατά περίπου 3 δισ. δραχμές, λόγω της μεγάλης αύξησης των διεθνών τιμών πετρελαίου. Επίσης πρέπει να σημειωθεί, ότι στα αποτελέσματα του 1999 περιλαμβάνονται κέρδη από την πώληση της θυγατρικής εταιρίας Swansea – Cork Ferries ύψους 436 εκατ. δραχμών που δεν περιλαμβάνονται φέτος. Επιπλέον στα αποτελέσματα του έτους 1999, περιλαμβάνονταν κέρδη ύψους 1,1 δισ. δραχμών από την πώληση ιδίων μετοχών της εταιρίας, κέρδη που δεν περιλαμβάνονται αντίστοιχα φέτος. Επίσης κατά το έτος 2000 δαπανήθηκαν σημαντικά αυξημένα ποσά για τις επισκευές, συντηρήσεις και την αναβάθμιση των πλοίων του στόλου καθώς επίσης και για το λανσάρισμα του νέου εμπορικού ονόματος της εταιρίας (Blue Star Ferries). Τέλος, καθώς το έτος 2000 δεν δόθηκε από το YEN καμία αύξηση στους ναύλους της Ακτοπλοΐας παρόλο που όλα τα έξοδα κίνησης των πλοίων της Ακτοπλοΐας αυξήθηκαν σημαντικά.

Κυρίες και Κύριοι Μέτοχοι,

Τα Αποτελέσματα Χρήσεως 2000 των ενοποιημένων οικονομικών καταστάσεων του Ομίλου διαμορφώθηκαν ως κάτωθι:

Κύκλος Εργασιών	33.923.572.620 Δρχ.
Μικτά Κέρδη Εκμεταλλεύσεως	7.205.510.678 Δρχ.
Κέρδη προ Τόκων Δανείων και Αποσβέσεων	6.210.369.272 Δρχ.
Καθαρά Κέρδη	611.069.445 Δρχ.

Τα καθαρά κέρδη (ζημίες) προέρχονται από τις εταιρίες του Ομίλου ως ακολούθως:

ΓΡΑΜΜΕΣ ΣΤΡΙΝΤΖΗ ΝΑΥΤΙΛΙΑΚΗ Α.Ε.	-920.817.744 Δρχ
BLUE STAR FERRIES ΝΑΥΤΙΛΙΑΚΗ Α.Ε.	260.025.949 Δρχ.
STRINTZIS LINES COMPANY LTD	552.020.533 Δρχ.
STRINTZIS LINES SHIPPING LTD	-91.258.820 Δρχ.
WATERFRONT NAVIGATION CO.	140.163 Δρχ.
THELMO MARINE S.A.	810.959.364 Δρχ.
STRINTZIS LINES S.A	--- Δρχ.
ΚΟΙΝΟΓΡΑΞΙΑ BLUE STAR FERRIES	--- Δρχ.
BLUE STAR FERRIES S.A.	--- Δρχ.
Σύνολο	<u>611.069.445 Δρχ.</u>

Ο Εντεταλμένος Σύμβουλος

Σπύρος Χ. Πασχάλης

Βεβαιώνεται ότι η παραπάνω Έκθεση του Διοικητικού Συμβουλίου στην Τακτική Γενική Συνέλευση 2001 που αποτελείται από 4 σελίδες, είναι αυτή που αναφέρεται στο Πιστοποιητικό Ελέγχου που χορήγησα με ημερομηνία 27 Φεβρουαρίου 2001.

Ο Ορκωτός Ελεγκτής - Λογιστής

Άθως Στυλιανού
Α.Μ. ΣΟΕΛ 12311
DRM ΣΤΥΛΙΑΝΟΥ Α.Ε.
Μέλος της RSM International

**ΓΡΑΜΜΕΣ ΣΤΡΙΝΤΖΗ ΝΑΥΤΙΛΙΑΚΗ Α.Ε. - ΟΜΙΛΟΣ ΕΤΑΙΡΙΩΝ****ΕΝΟΠΙΩΜΕΝΗ ΤΡΙΜΗΝΙΑΙΑ ΣΥΝΟΠΤΙΚΗ ΚΑΤΑΣΤΑΣΗ ΙΣΟΛΟΓΙΣΜΟΥ (1η ΙΑΝΟΥΑΡΙΟΥ - 31 ΜΑΡΤΙΟΥ 2001)****(ΣΕ ΔΡΑΧΜΕΣ) ΑΡ.Μ.Α.Ε. 27574/06/Β/92/34**

I. ΚΑΤΑΣΤΑΣΗ ΙΣΟΛΟΓΙΣΜΟΥ ΤΗΣ ΠΕΡΙΟΔΟΥ	1/1 - 31/3/2001		1/1 - 31/3/2000	
	ΔΡΧ.	ΕΥΡΩ	ΔΡΧ.	ΕΥΡΩ
ΕΝΕΡΓΗΤΙΚΟ				
Δαπάνες πολυετούς απόσβεσης (αναπόσβεστο υπόλοιπο)	1.012.160.019	2.970.388,90	3.429.522.765	10.064.630,27
Πάγια - Ενεργητικό	151.798.538.259	445.483.604,58	103.671.224.473	304.244.239,10
Μείον: Αποσβέσεις (έως 31/3/01)	(19.133.728.233)	(56.151.806,99)	(7.036.903.037)	(20.651.219,48)
Συμμετοχές - Άλλες μακροπρόθεσμες απαιτήσεις	406.739.811	1.193.660,49	8.507.380	24.966,63
Αποθέματα	883.387.683	2.592.480,36	716.796.979	2.103.586,15
Πελάτες	5.780.814.504	16.964.972,87	3.235.872.830	9.496.325,25
Απαιτήσεις	3.255.526.650	9.554.003,37	3.479.853.918	10.212.337,25
Χρεόγραφα	26.413.034	77.514,41	26.413.034	77.514,41
Διαθέσιμα	13.067.533.821	38.349.328,90	6.073.697.349	17.824.496,99
Μεταβατικοί Λογ/σμοί Ενεργητικού	3.895.122.400	11.431.026,85	2.628.003.063	7.712.408,11
Σύνολο Ενεργητικού	160.992.507.948	472.465.173,74	116.232.988.754	341.109.284,68
ΠΑΘΗΤΙΚΟ				
Καταβεβλημένο Μετοχικό Κεφάλαιο (105.000.000 μετ. Χ 500 Δρχ.)	52.500.000.000	154.071.900,22	37.125.616.000	108.952.651,50
Αποθεματικά και λοιποί λογαριασμοί ιδίων κεφαλαίων	34.324.571.505	100.732.418,21	20.355.422.565	59.737.116,85
Αποτελέσματα εις Νέο	(474.743.395)	(1.393.230,81)	(481.179.111)	(1.412.117,69)
Υπόλοιπο κερδών τριμήνου εις Νέο	(1.006.792.592)	(2.954.637,09)	0	0,00
Διαφορές Ενοποίησης	20.000.000	58.694,06	0	0,00
Δικαιώματα Μειοψηφίας	715.047.045	2.098.450,61	60.994.737	179.001,43
Προβλέψεις Διάφορες	61.543.495.730	180.611.873,02	45.097.398.575	132.347.464,64
Μακροπρόθεσμες υποχρεώσεις	10.767.617.831	31.599.758,86	13.380.112.929	39.266.655,70
Βραχυπρόθεσμες υποχρεώσεις	2.603.311.824	7.639.946,66	694.623.059	2.038.512,25
Μετ/κοί λογαριασμοί Παθητικού	160.992.507.948	472.465.173,74	116.232.988.754	341.109.284,68
Σύνολο Παθητικού	160.992.507.948	472.465.173,74	116.232.988.754	341.109.284,68
Λογαριασμοί Τάξεως	36.244.315.932	106.366.297,67	36.244.315.932	106.366.297,67

II. ΕΝΟΠΙΩΜΕΝΗ ΚΑΤΑΣΤΑΣΗ ΑΠΟΤΕΛΕΣΜΑΤΩΝ	1/1 - 31/3/2001		1/1 - 31/3/2000	
ΕΣΟΔΑ				
Έσοδα από Πωλήσεις	5.658.012.537	16.604.585,58	4.395.160.829	12.898.491,06
Μείον: Κόστος Εκμεταλλεύσεως	5.006.796.920	14.693.461,25	4.345.394.779	12.752.442,49
Μικτά αποτελέσματα εκμεταλλεύσεως	651.215.617	1.911.124,33	49.766.050	146.048,57
Μείον: Εξοδα Διοικητικής Λειτουργίας	222.027.611	651.585,07	254.109.952	745.737,20
Εξοδα Λειτουργίας Διαθέσεως	380.628.779	1.117.032,37	383.935.053	1.126.735,30
Χρηματοοικονομικά Αποτελέσματα (+/-)	(557.561.434)	(1.636.277,14)	(240.471.696)	(705.712,97)
Σύνολο	(1.160.217.824)	(3.404.894,58)	(878.516.701)	(2.578.185,47)
Καθαρά Αποτελέσματα Εκμετάλλευσης	(509.002.207)	(1.493.770,25)	(828.750.651)	(2.432.136,90)
Πλέον: Ανόργανα Έσοδα - Κέρδη	35.768.496	104.969,91	405.668.223	1.190.515,71
Μείον: Ανόργανα Εξοδα - Ζημίες	1.509.684	4.430,47	58.096.683	170.496,50
Συνολικά Καθαρά Αποτελέσματα προ φόρων	(474.743.395)	(1.393.230,81)	(481.179.111)	(1.412.117,69)

- Σημειώσεις:**
1. Στην ενοποίηση έχουν περιληφθεί εκτός από την μητρική Εταιρία "ΓΡΑΜΜΕΣ ΣΤΡΙΝΤΖΗ ΝΑΥΤΙΛΙΑΚΗ Α.Ε." οι Εταιρίες "BLUE STAR FERRIES ΝΑΥΤΙΛΙΑΚΗ Α.Ε., BLUE STAR FERRIES S.A., ΚΟΙΝΟΠΡΑΞΙΑ BLUE STAR FERRIES, STRINTZIS LINES S.A., STRINTZIS LINES COMPANY LTD, STRINTZIS LINES SHIPPING LTD, THELMO MARINE S.A., WATERFRONT NAVIGATION CO".
 2. Έχουν τηρηθεί οι βασικές λογιστικές αρχές του ισολογισμού της 31/12/2000.
 3. Αριθμός απασχολούμενου προσωπικού και πληρωμάτων για την περίοδο αυτή είναι κατά μέσο όρο άτομα 787.
 4. Το σύνολο του κύκλου Εργασιών των Ενοποιημένων Οικονομικών Καταστάσεων ανήκουν στην κατηγορία Οικονομικής δραστηριότητας (ΣΤΑΚΟΔ) 6110.
 5. Η μετατροπή των δρχ. σε ΕΥΡΩ για τις χρήσεις 2001 και 2000 έγινε με τη σταθερή ισοτιμία 1 ΕΥΡΩ = 340,75 δρχ.

Ο ΠΡΟΕΔΡΟΣ ΤΟΥ Δ.Σ.
ΓΕΡΑΣΙΜΟΣ ΣΤΡΙΝΤΖΗΣ
Α.Δ.Τ. Α. 072802

Πειραιάς, 24 Μαΐου 2001
Ο ΕΝΤΕΤΑΛΜΕΝΟΣ ΣΥΜΒΟΥΛΟΣ
ΣΠΥΡΟΣ ΠΑΣΧΑΛΗΣ
Α.Δ.Τ. Ξ 478214

Ο ΟΙΚΟΝΟΜΙΚΟΣ ΔΙΕΥΘΥΝΤΗΣ
ΝΙΚΟΛΑΟΣ ΤΑΠΙΡΗΣ
Α.Δ.Τ. Ν 255869

BLUE STAR FERRIES NAYTLIAKH A.E.

ΙΣΟΛΟΓΙΣΜΟΣ ΤΗΣ 31ης ΔΕΚΕΜΒΡΙΟΥ 2000 - 7η ΕΤΑΙΡΙΚΗ ΧΡΗΣΗ (1 ΙΑΝΟΥΑΡΙΟΥ - 31 ΔΕΚΕΜΒΡΙΟΥ 2000) ΑΡ.Μ.Α.Ε. 29508/02/Β/93/259

ΕΠΕΞΗΓΗΣΗ	Ποσά Κλειστών Χρήσεων 2000		Ποσά Προηγμένων Χρήσεων 1999		Ποσά Κλειστών Χρήσεων 2000		Ποσά Προηγ. 1999	
	Αξία Κτήρ.	Ανοφ. Αξία ΔΡΧ.	Αξία Κτήρ.	Ανοφ. Αξία ΔΡΧ.	Αξία Κτήρ.	Ανοφ. Αξία ΔΡΧ.	Αξία Κτήρ.	Ανοφ. Αξία ΔΡΧ.
ΕΠΕΞΗΓΗΣΗ								
Β. ΕΣΟΔΑ ΕΠΙΧΕΙΡΗΣΙΑΚΑ								
4. Λοιπά έσοδα εγκ/σεων								
Σύνολο Εξόδων Εγκαταστάσεως								
Γ. ΠΑΤΟ ΕΠΕΞΗΓΗΣΗ								
II. Ενσώματες Ακινητοποιήσεις								
3. Κτίρια & τεχνικά έργα								
5α. Πλοία	84.043.825,359	(324.800,230)	83.719.025,129	245.690,462,59				
6. Επίπλο & λοιπές εξοπλιστικές	24.238.397	(957.770)	23.280.627	68.321,72				
7. Ακινητές υπο εκτέλεση & προκαταβολές κτιρίων παγίων	2.850.342,900		2.850.342,900	8.364.909,46				
Σύνολο Ακινητοποιήσεων (Γ II)	86.918.406,656	(625.738,000)	86.592.648,656	254.123.693,77				
Σύνολο Παγίων Ενεργητικού (Γ II)								
Δ. ΚΥΚΛΟΦΟΡΟΥΝ ΕΝΕΡΓΗΤΙΚΟ								
I. Αποθέματα								
1. Αποθέματα πλοίων								
II. Απαιτήσεις								
1. Πελάτες								
3α. Επιταγές εισπραχτές	3.007.082,105		8.824.892,46					
3β. Επιταγές σε καθυστέρηση	353.538,166		1.037.529,47					
10. Εμπορεύματα-Επίδομα πωλητών & χρεώστες	5.614,849		16.477,91					
11. Χρεώστες διάφοροι	840,000		2.465,15					
12. Λογισμικά δια/σεων προκ/λών & πατώσεων	68.436,321		200.840,27					
Σύνολο Ακινητοποιήσεων (Γ I+II)	235.767,509		691.907,58					
Σύνολο Ακινητοποιήσεων (Γ I+II+III)	3.671.278,950		10.774.112,84					
IV. Διαθέσιμα								
1. Ταμείο	1.191,843		3.467,71					
3. Καταθέσεις όψεως & προθεσμίας	269.696,975		791.478,72					
Σύνολο Κυκλοφορούν Ενεργητικού (ΔI+ΔII+ΔIII)	270.888,218		794.976,43					
Ε. ΜΕΤΙΚΟ ΛΟΓ ΣΤΟΙ ΕΝΕΡΓΗΤΙΚΟ								
1. Εξόδα επομένων χρήσεων	4.177,810,127		12.280.691,34					
Σύνολο Εξόδων Εγκαταστάσεως								
ΤΕΝΙΚΟ ΣΥΝΟΛΟ ΕΝΕΡΓΗΤΙΚΟΥ (Β+Γ+Δ+Ε)	140.323,987		411.809,21					
	90.910.782,770		266.796.134,32					
	255.889,558		750.959,82					
	90.910.782,770		266.796.134,32					
	255.889,558		750.959,82					
	90.910.782,770		266.796.134,32					
	255.889,558		750.959,82					
	90.910.782,770		266.796.134,32					
	255.889,558		750.959,82					
	90.910.782,770		266.796.134,32					
	255.889,558		750.959,82					
	90.910.782,770		266.796.134,32					
	255.889,558		750.959,82					
	90.910.782,770		266.796.134,32					
	255.889,558		750.959,82					
	90.910.782,770		266.796.134,32					
	255.889,558		750.959,82					
	90.910.782,770		266.796.134,32					
	255.889,558		750.959,82					
	90.910.782,770		266.796.134,32					
	255.889,558		750.959,82					
	90.910.782,770		266.796.134,32					
	255.889,558		750.959,82					
	90.910.782,770		266.796.134,32					
	255.889,558		750.959,82					
	90.910.782,770		266.796.134,32					
	255.889,558		750.959,82					
	90.910.782,770		266.796.134,32					
	255.889,558		750.959,82					
	90.910.782,770		266.796.134,32					
	255.889,558		750.959,82					
	90.910.782,770		266.796.134,32					
	255.889,558		750.959,82					
	90.910.782,770		266.796.134,32					
	255.889,558		750.959,82					
	90.910.782,770		266.796.134,32					
	255.889,558		750.959,82					
	90.910.782,770		266.796.134,32					
	255.889,558		750.959,82					
	90.910.782,770		266.796.134,32					
	255.889,558		750.959,82					
	90.910.782,770		266.796.134,32					
	255.889,558		750.959,82					
	90.910.782,770		266.796.134,32					
	255.889,558		750.959,82					
	90.910.782,770		266.796.134,32					
	255.889,558		750.959,82					
	90.910.782,770		266.796.134,32					
	255.889,558		750.959,82					
	90.910.782,770		266.796.134,32					
	255.889,558		750.959,82					
	90.910.782,770		266.796.134,32					
	255.889,558		750.959,82					
	90.910.782,770		266.796.134,32					
	255.889,558		750.959,82					
	90.910.782,770		266.796.134,32					
	255.889,558		750.959,82					
	90.910.782,770		266.796.134,32					
	255.889,558		750.959,82					
	90.910.782,770		266.796.134,32					
	255.889,558		750.959,82					
	90.910.782,770		266.796.134,32					
	255.889,558		750.959,82					
	90.910.782,770		266.796.134,32					
	255.889,558		750.959,82					
	90.910.782,770		266.796.134,32					
	255.889,558		750.959,82					
	90.910.782,770		266.796.134,32					
	255.889,558		750.959,82					
	90.910.782,770		266.796.134,32					
	255.889,558		750.959,82					
	90.910.782,770		266.796.134,32					
	255.889,558		750.959,82					
	90.910.782,770		266.796.134,32					
	255.889,558		750.959,82					
	90.910.782,770		266.796.134,32					
	255.889,558		750.959,82					
	90.910.782,770		266.796.134,32					
	255.889,558		750.959,82					
	90.910.782,770		266.796.134,32					
	255.889,558		750.959,82					
	90.910.782,770		266.796.134,32					
	255.889,558		750.959,82					
	90.910.782,770		266.796.134,32					
	255.889,558		750.959,82					
	90.910.782,770		266.796.134,32					
	255.889,558		750.959,82					
	90.910.782,770		266.796.134,32					
	255.889,558		750.959,82					
	90.910.782,770		266.796.134,32					
	255.889,558		750.959,82					
	90.910.782,770		266.796.134,32					
	255.889,558		750.959,82					
	90.910.782,770		266.796.134,32					
	255.889,558		750.959,82					
	90.910.782,770		266.796.134,32					
	255.889,558		750.959,82					
	90.910.782,770		266.796.134,32					
	255.889,558		750.959,82					
	90.910.782,770		266.796.134,32					
	255.889,558		750.959,82					
	90.910.782,770		266.796.134,32					
	255.889,558		750.959,82					
	90.910.782,770		266.796.134,32					
	255.889,558		750.959,82					
	90.910.782,770		266.796.134,32					
	255.889,558		750.959,82					
	90.910.782,770		266.796.134,32					
	255.889,558		750.959,82					
	90.910.782,770		266.796.134,32					
	255.889,558		750.959,82					
	90.910.782,770		266.796.134,32					
	255.889,558		750.959,82					
	90.910.782,770		266.796.134,32					
	255.889,558		750.959,82					
	90.910.782,770		266.796.134,32					
	255.889,558		750.959,82					
	90.910.782,770		266.796.134,32					
	255.889,558		750.959,82	</				

ΚΑΤΑΣΤΑΣΗ ΛΟΓΙΣΜΟΥ ΑΠΟΤΕΛΕΣΜΑΤΩΝ ΧΡΗΣΕΩΣ 31ης ΔΕΚΕΜΒΡΙΟΥ 2000 (1 ΙΑΝΟΥΑΡΙΟΥ - 31 ΔΕΚΕΜΒΡΙΟΥ 2000)				
	Ποσά Κλειστού Χρήσεως 2000		Ποσά Προηγ. Χρήσεως 1999	
	ΔΡΧ	ΕΥΡΩ	ΔΡΧ	ΕΥΡΩ
Κύκλος εργασιών (πωλήσεις)	8.973.822.369	26.335.502,27	139.654.312	409.843,91
Μείων: Κόστος πωληθέντων	6.277.184.640	18.421.671,73	103.013.624	302.314,38
Μικτά αποτελέσματα (κέρδη/ζημιές) εκμίσσεως	2.696.637.759	7.913.830,54	36.640.688	107.529,53
ΜΕΙΟΝ: 1. Εξόδα διοικητικής λειτουργίας	199.473,476		2.392,372	
3. Εξόδα λειτουργίας διαδέσμων	783.112,269	2.883.597,20	27.352,415	87.282,11
Μερικά αποτελέσματα (κέρδη/ζημιές) εκμίσσεως	1.714.052,014	5.030.233,34	6.895,901	20.237,42
ΠΛΕΟΝ (ή ΜΕΙΟΝ):				
4. Πιστωτικά τόκια & συναφή έσοδα	29.497,222		9.948,397	
Μείων				
3. Χρεωστικά τόκια & συναφή έξοδα	1.425.352,058	(4.096.419,16)		
Ολικά αποτελέσματα (κέρδη/ζημιές) εκμίσσεως	318.197,178	933.814,16	16.844,298	49.433,01
II. ΠΛΕΟΝ (ή ΜΕΙΟΝ): ΕΚΤΑΚΤΑ ΑΠΟΤΕΛΕΣΜΑΤΑ				
1. Εκκατά & ανόργανα έσοδα	84.372,434			
3. Έσοδα προηγ. χρήσεων	1.885,094		986,918	
Μείων:				
1. Εκκατά & ανόργανα έξοδα	60.125,121		301,200	
3. Έξοδα προηγούμενων χρήσεων	408,029		4.063,376	
4. Προβλέψεις για έκτακτους κινδύνους	83.895,607	(170.715,27)		
Οργανικά & έκτακτα αποτελέσματα (κέρδη/ζημιές)	260.025,949	763.098,89	13.466,640	39.520,99
Μείων: Σύνολο αποβρώσεων παγίων στοιχείων	331.498,962		2.216,645	
Μείων: Οι από αυτές ενσωματωμένες στο λειτουργικό κόστος	331.498,962		2.216,645	6.505,19
ΚΑΘΑΡΑ ΑΠΟΤΥΠΑ (ΚΕΡΦΑ) ΧΡΗΣΕΩΣ ΠΡΟ ΦΟΡΩΝ	260.025,949	763.098,89	11.249,995	33.015,40

Παράρτημα 27 Φεβρουαρίου 2001
Ο ΟΙΚΟΝΟΜΙΚΟΣ ΔΙΕΥΘΥΝΤΗΣ & ΔΙΕΥΘΥΝΤΗΣ ΛΟΓΙΣΤΗΡΙΟΥ
ΝΙΚΟΛΑΟΣ ΤΑΠΙΡΗΣ
 Α.Δ.Τ. Ν 255969

Ο ΠΡΟΕΔΡΟΣ ΤΟΥ Δ.Σ.
ΓΕΡΑΣΙΜΟΣ ΣΤΡΗΝΤΖΗΣ
 Α.Δ.Τ. Α 072802

ΠΙΣΤΟΠΟΙΗΤΙΚΟ ΕΙΛΕΥΘΥ ΟΡΚΩΤΩΝ ΕΙΛΕΚΤΩΝ - ΛΟΓΙΣΤΩΝ
 Προς τους κ.κ. Μετόχους της Ανώνυμης Εταιρείας BLUE STAR FERRIES ΝΑΥΤΙΜΑΧΗ Α.Ε.

Ελέγξαμε τις αναλυτικές καταστάσεις, καθώς και το σχετικό Πρόσκαρμα της Ανώνυμης Εταιρείας BLUE STAR FERRIES ΝΑΥΤΙΜΑΧΗ Α.Ε. της 31ης Δεκεμβρίου 2000. Ο έλεγχός μας έγινε σύμφωνα με τις διατάξεις του άρθρου 37 του Κ.Ν.2190/1920 περί Ανωνύμων Εταιρειών και τις ελεγκτικές διαδικασίες που κρίναμε κατάλληλες βάσει των αρχών και κανόνων ελεγκτικής που ακολουθεί το Σύμφωνο Κανόνων Ελεγκτών Λογιστών. Τέθηκαν στην διάθεσή μας τα βιβλία και στοιχεία για τον έλεγχο πληροφοριών και επεξηγήσεις που ζητήσαμε. Η Εταιρεία εφόρμησε ορθά το Ελληνικό Γενικό Λογιστικό Σύστημα. Δεν προσηλώθηκε η μέθοδος απογραφής σε σχέση με την προηγούμενη χρήση. Εποληθίσουμε τη σημερινή κατάσταση της Ελέσθειας Μετόχων, με τις σχετικές Οικονομικές Καταστάσεις. Το Πρόσκαρμα περιλαμβάνει τις πληροφορίες που προβλέπονται από την παράγραφο 1 του άρθρου 43α του Κ.Ν. 2190/1920. Από την παραπάνω έλεγχό μας προέκυψε ότι εταιρεία δεν έχει ελεγχθεί από τις φορολογικές αρχές για τις χρήσεις 1993-2000 και ως εκ τούτου οι φορολογικές δεν έχουν καταστεί οριστικές. Κατά την γνώμη μας οι ανωτέρω Οικονομικές Καταστάσεις οι οποίες προκύπτουν από τα βιβλία και στοιχεία της εταιρείας, απεικονίζουν μαζί με το Πρόσκαρμα, αφού ληφθεί υπόψη η παραπάνω παρατήρησή μας, την περιουσιακή διάρθρωση και την οικονομική θέση της εταιρείας κατά την 31 Δεκεμβρίου 2000, καθώς και τα αποτελέσματα της χρήσεως που ελήφθη αυτή την ημερομηνία, βάσει των σχετικών διατάξεων που ισχύουν και λογιστικών αρχών οι οποίες έχουν γίνει γενικά παραδεκτές και δεν διαφέρουν από εκείνες που η εταιρεία εφόρμησε στην προηγούμενη χρήση.

Αθήνα, 27 Φεβρουαρίου 2001
Ο ΟΡΚΩΤΟΣ ΕΙΛΕΚΤΗΣ - ΛΟΓΙΣΤΗΣ
 Αθως Στυλιανού
 Α.Μ. Σ.Ο.Ε. 1231
 DRM ΣΤΥΛΙΑΝΟΥ Α.Ε.
 Μέλος της RSM International



ΠΙΝΑΚΑΣ ΔΙΑΒΑΣΕΩΣ ΑΠΟΤΕΛΕΣΜΑΤΩΝ (Α.88)				
	Ποσά Κλειστού Χρήσεως 2000		Ποσά Προηγ. Χρήσεως 1999	
	ΔΡΧ	ΕΥΡΩ	ΔΡΧ	ΕΥΡΩ
Κεφάλαια απώτα (κέρδη) χρήσεως	260.025.949	763.098,90	11.249,995	33.015,39
(+): Υπόλοιπα απώτατων (κερδών/ζημιών) προηγούμενων χρήσεων	---	---	(2.907,883)	(8.533,77)
Σύνολο	260.025.949	763.098,90	8.342,112	24.481,62
Μείων: 1. Φόρος εισοδήματος	---	---	3.874,960	11.370,10
Κέρδη προς διάθεση	260.025.949	763.098,90	4.467,152	13.111,52
Η διάθεση των κερδών γίνεται ως εξής:				
1. Τεκνικό αποδεχτικό	7.800,778	22.882,97	223,388	655,58
6α. Αποδεχτικά από απολαύσιμα	---	---	0,00	---
της φορολογ. εσοδα	826,355	2.425,11	---	---
6β. Αποδεχ. από έσοδα φορολογ. (κατ' εικόνα τρόπο)	251.398,816	737.780,82	---	---
6δ. Απορρολήσιμα αποδεχτικά (N 2775)	260.025.949	763.098,90	4.467,152	13.111,52

ΣΗΜΕΙΩΣΕΙΣ:
 1. Επί των πωλών της Εταιρείας έχουν εγγραφεί υποθήκες για την κάλυψη των μακροπρόθεσμων υποχρεώσεων.
 2. Ο μέσος όρος του αποσβόσιμου προσωπικού και πληρωμάτων το 2000 ήταν 336 άτομα.
 3. Η εισφορά των πλοίων BLUE STAR I, BLUE STAR 2 & BLUE STAR ΓΗΑΚΙ από την μητρική εταιρεία ΓΡΑΜΜΕΣ ΣΤΡΗΝΤΖΗΣ Α.Ε. στη θυγατρική BLUE STAR FERRIES Ν.Α.Ε. έγινε με βάση την εκτίμηση του άρθρου 9 του Ν.2190/20.
 4. Ορισμένα από τα στοιχεία του 1999 αναπροσαρμόστηκαν για να είναι συγκρίσιμα με τα στοιχεία του 2000.
 5. Έχουν προηθεί οι βασικές λογιστικές αρχές του ισολογισμού της 31/12/1999.
 6. Το σύνολο του κύκλου εργασιών ανήκει στην κατηγορία Οικονομικής δραστηριότητας (ΣΤΑΧΟΔ) 6110.
 7. Η μετατροπή των δραχμών σε Ευρώ για τις χρήσεις 2000 και 1999 έγινε με την σταθερή ισοτιμία 1ΕΥΡΩ=340,75 ΔΡΧ.

BLUE STAR FERRIES ΝΑΥΤΙΛΙΑΚΗ Α.Ε.

ΠΡΟΣΑΡΤΗΜΑ ΤΟΥ ΙΣΟΛΟΓΙΣΜΟΥ ΤΗΣ 31ης ΔΕΚΕΜΒΡΙΟΥ 2000 (βάσει των διατάξεων του κωδικοπ. Ν. 2190/1920 όπως ισχύει) (Ποσά σε Δραχμές)

Παρ. 1. ΣΥΝΝΟΜΗ ΚΑΤΑΡΤΙΣΗ ΚΑΙ ΔΟΜΗ ΤΩΝ ΟΙΚΟΝΟΜΙΚΩΝ ΚΑΤΑΣΤΑΣΕΩΝ ΠΑΡΕΚΚΛΙΣΕΙΣ ΠΟΥ ΕΓΙΝΑΝ ΧΑΡΙΝ ΤΗΣ ΑΡΧΗΣ ΤΗΣ ΠΡΑΓΜΑΤΙΚΗΣ ΕΙΚΟΝΑΣ

- (α) **Άρθρο 42α παρ. 3** : Παρέκκλιση από τις σχετικές διατάξεις περί καταρτίσεως των ετήσιων οικονομικών καταστάσεων, που κρίθηκε απαραίτητη για την εμφάνιση με απόλυτη σαφήνεια, της πραγματικής εικόνας που απαιτεί η διάταξη της παρ. 2 του άρθρου αυτού.

Δεν έγινε.

- (β) **Άρθρο 42β παρ. 1** : Παρέκκλιση από την αρχή του αμετάβλητου της δομής και μορφής εμφάνισης του ισολογισμού και του λογαριασμού 'αποτελέσματα χρήσεως'.

Δεν έγινε.

- (γ) **Άρθρο 42β παρ. 2** : Καταχώρηση στον προσιδιάζοντα λογαριασμό στοιχείου σχετιζομένου με περισσότερους υποχρεωτικούς λογαριασμούς.

Δεν συνέτρεξε τέτοια περίπτωση.

- (δ) **Άρθρο 42β παρ. 3** : Προσαρμογή στη δομή και στους τίτλους των λογαριασμών με αραβική αρίθμηση, όταν η ειδική φύση της επιχειρήσεως το απαιτεί.

Δεν συνέτρεξε τέτοια περίπτωση.

- (ε) **Άρθρο 42β παρ. 4** : Συμπύξεις λογαριασμών του ισολογισμού που αντιστοιχούν σε αραβικούς αριθμούς, για τις οποίες (συμπύξεις) συντρέχουν οι προϋποθέσεις της διατάξεως αυτής.

Δεν έγινε.

- (στ) **Άρθρο 42β παρ. 5** : Αναμορφώσεις κονδυλίων προηγούμενης χρήσεως για να καταστούν ομοειδή και συγκρίσιμα με τα αντίστοιχα κονδύλια της κλειόμενης χρήσεως.

Έγινε όπου απαιτήθηκε.

- (ζ) **Άρθρο 43β παρ. 2** που προστέθηκε με το άρθρο 6, Π.Δ.325/1994: Ισοτιμία δραχμής - EURO στην περίπτωση που οι ετήσιες οικονομικές καταστάσεις δημοσιεύθηκαν και σε EURO.

Η Ισοτιμία δραχμής - EURO που χρησιμοποιήθηκε είναι 1 EURO = 340,75 δραχμές.

Παρ. 2. ΑΠΟΤΙΜΗΣΗ ΠΕΡΙΟΥΣΙΑΚΩΝ ΣΤΟΙΧΕΙΩΝ

- (α) **Άρθρο 43α παρ. 1-α** : Μέθοδοι αποτιμήσεως των περιουσιακών στοιχείων και υπολογισμού των αποσβέσεων καθώς και των προβλέψεων για υποτιμήσεις τους.

(1) Τα πάγια περιουσιακά στοιχεία αποτιμήθηκαν στην αξία της τιμής κτήσεως τους.

(2) Αποσβέσεις :

Οι αποσβέσεις για την κλειόμενη χρήση υπολογίστηκαν και καταχωρήθηκαν στα λογιστικά βιβλία, με βάση τη σταθερή μέθοδο και με προβλεπόμενη ωφέλιμη ζωή τα 35 έτη για πλοία Ε/Γ-Ο/Γ, από την ημερομηνία κατασκευής τους και λαμβάνοντας υπόψη την εκτιμώμενη υπολειμματική τους αξία (20% επί της αξίας κτήσεως πλέον αναπροσαρμογές).

(3) Δεν συντρέξε περίπτωση σχηματισμού προβλέψεων υποτιμήσεως για τις ενσώματες ακινητοποιήσεις,

(4) Οι συμμετοχές και τα χρεόγραφα με εξαίρεση τους τίτλους με χαρακτήρα προθεσμιακής καταθέσεως, αποτιμήθηκαν στην κατ' είδος μικρότερη τιμή μεταξύ της τιμής κτήσεως και της τρέχουσας τιμής τους. Ως τρέχουσα τιμή λήφθηκε :

- Για τους εισηγμένους στο Χρηματιστήριο τίτλους, ο μέσος όρος της χρηματιστηριακής τιμής τους κατά τον τελευταίο μήνα της χρήσεως,

- Για τις μετοχές Α.Ε. που δεν είναι εισαγμένες στο Χρηματιστήριο, η εσωτερική λογιστική αξία τους, όπως προκύπτει από νόμιμα συνταγμένο τελευταίο ισολογισμό τους. Οι τίτλοι με χαρακτήρα προθεσμιακών καταθέσεων αποτιμήθηκαν όπως και οι προθεσμιακές καταθέσεις.

(5) Τα αποθέματα αποτιμήθηκαν στην κατ' είδος χαμηλότερη τιμή, μεταξύ της τιμής κτήσεως, της κατά το τέλος της χρήσεως τρέχουσας τιμής αγοράς τους και της καθαρής ρευστοποιήσιμης αξίας. Η τιμή κτήσεως όλων των αποθεμάτων προσδιορίστηκε με τη μέθοδο του μέσου σταθμικού, η οποία ακολουθείται πάγια.

(β) Άρθρο 43α παρ. 1-α : Βάσεις μετατροπής σε δραχμές περιουσιακών στοιχείων εκφρασμένων σε ξένο νόμισμα (Ξ.Ν.) και λογιστικός χειρισμός των συναλλαγματικών διαφορών.

(1) Οι απαιτήσεις και οι υποχρεώσεις σε Ξ.Ν. εκτός των υποχρεώσεων που χρησιμοποιήθηκαν για κτήσεις πάγιων στοιχείων, αποτιμήθηκαν με βάση την επίσημη τιμή του Ξ.Ν. της 31ης Δεκεμβρίου 2000.

(2) Οι υποχρεώσεις σε Ξ.Ν., που χρησιμοποιήθηκαν για κτήσεις πάγιων στοιχείων αποτιμήθηκαν στην επίσημη τιμή του Ξ.Ν. της 31ης Δεκεμβρίου 2000.

(3) Τα διαθέσιμα σε Ξ.Ν. αποτιμήθηκαν στην επίσημη τιμή του Ξ.Ν. της 31ης Δεκεμβρίου 2000 και οι συναλλαγματικές διαφορές που προέκυψαν καταχωρήθηκαν στα αποτελέσματα χρήσεως (έκτακτα και ανόργανα έσοδα/έξοδα).

(γ) Άρθρο 43α παρ. 2: Παρέκκλιση από τις μεθόδους και τις βασικές αρχές αποτιμήσεως. Εφαρμογή ειδικών μεθόδων αποτιμήσεως.

Δεν έγινε.

(δ) Άρθρο 43α παρ. 7-β: Αλλαγή μεθόδου υπολογισμού της τιμής κτήσεως ή του κόστους παραγωγής των αποθεμάτων ή των κινητών αξιών.

Δεν έγινε.

4

- (ε) **Άρθρο 43α παρ. 7-γ:** Παράθεση της διαφοράς μεταξύ της αξίας αποτιμώσεως των αποθεμάτων και κινητών αξιών και της τρέχουσας τιμής αγοράς τους, εφόσον είναι αξιόλογη.

Δεν είναι αξιόλογη.

- (στ) **Άρθρο 43 παρ. 9:** Ανάλυση και επεξήγηση της γενόμενης μέσα στη χρήση, με βάση ειδικό νόμο, αναπροσαρμογής της αξίας των πάγιων περιουσιακών στοιχείων και παράθεση της κινήσεως του λογαριασμού 'Διαφορές αναπροσαρμογής'.

Η εταιρεία δεν έχει πάγια περιουσιακά τα οποία πρέπει να αναπροσαρμοσθούν βάσει ειδικού νόμου.

Παρ. 3 ΠΑΓΙΟ ΕΝΕΡΓΗΤΙΚΟ ΚΑΙ ΕΞΟΔΑ ΕΓΚΑΤΑΣΤΑΣΕΩΣ

- (α) **Άρθρο 42ε παρ. 8:** Μεταβολές πάγιων στοιχείων και εξόδων εγκαταστάσεως πολυετούς αποσβέσεως.
βλ. ΠΙΝΑΚΑ (I)

- (β) **Άρθρο 43 παρ. 5-δ:** Ανάλυση πρόσθετων αποσβέσεων.
Δεν υπάρχουν

- (γ) **Άρθρο 43 παρ. 5-ε:** Προβλέψεις για υποτίμηση ενσώματων πάγιων περιουσιακών στοιχείων.
Δεν σχηματίστηκαν

- (δ) **Άρθρο 43 παρ. 3-ε:** Ανάλυση και επεξήγηση των ποσών των εξόδων εγκαταστάσεως (πολυετούς αποσβέσεως) που αφορούν τη χρήση.

Δεν υπάρχουν.

Παρ. 4. ΣΥΜΜΕΤΟΧΕΣ

- (α) **Άρθρο 43α παρ. 1-β:** Συμμετοχές στο κεφάλαιο άλλων επιχειρήσεων με ποσοστό μεγαλύτερο από 10%.

Δεν υπάρχουν.

- (β) **Άρθρο 43α παρ. 1-β** που προστέθηκε με το άρθρο 3, Π.Δ. 326/1994: Όταν η Α.Ε. (ή Ε.Π.Ε. και οι Ε.Ε. κατά μετοχές) συμμετέχουν στο κεφάλαιο άλλων επιχειρήσεων (π.χ. Ομόρρυθμες, Ετερόρρυθμες εταιρείες) στις οποίες η Α.Ε. (ή Ε.Π.Ε. ή Ε.Ε. κατά μετοχές) είναι απεριόριστα ευθυνόμενοι εταίροι.

Δεν συντρέχει η περίπτωση αυτή.

- (γ) **Άρθρο 43α παρ. 1-η:** Σύνταξη ενοποιημένων οικονομικών καταστάσεων στις οποίες περιλαμβάνονται και οι οικονομικές καταστάσεις της εταιρείας.

Η Εταιρεία ενοποιείται στον Όμιλο ΓΡΑΜΜΕΣ ΣΤΡΠΙΝΤΖΗ ΝΑΥΤΙΛΙΑΚΗ Α.Ε.

Παρ. 5. ΑΠΟΘΕΜΑΤΑ

- (α) **Άρθρο 43α παρ. 1-α :** Αποτίμηση αποθεμάτων κατά παρέκκλιση από τους κανόνες αποτιμώσεως του άρθρου 43, για λόγους φορολογικών ελαφρύνσεων.

Δεν έγινε παρέκκλιση.

- (β) **Άρθρο 43α παρ. 1-η :** Διαφορές από υποτίμηση κυκλοφορούντων στοιχείων ενεργητικού και λόγοι στους οποίους οφείλονται.

Δεν υπάρχουν.

Παρ. 6. ΜΕΤΟΧΙΚΟ ΚΕΦΑΛΑΙΟ

- (α) **Άρθρο 43α παρ. 1-δ :** Κατηγορίες μετοχών, στις οποίες διαιρείται το μετοχικό κεφάλαιο.

	<u>Αριθμός</u>	<u>Ονομαστική αξία</u>	<u>Συνολική αξία</u>
Κοινές ανώνυμες μετοχές	77.900.000	1.000	77.900.000.000

- (β) **Άρθρο 43α παρ. 1-γ :** Εκδοθείσες μετοχές μέσα στη χρήση για αύξηση του μετοχικού κεφαλαίου.

Εκδόθηκαν 77.890.000 νέες ανώνυμες μετοχές ονομαστικής αξίας 1.000 δρχ. εκάστη.

- (γ) **Άρθρο 43α παρ. 1-ε και 42ε παρ. 10 :** Εκδοθέντες τίτλοι και ενσωματωμένα σ' αυτούς δικαιώματα.

Δεν εκδόθηκαν.

- (δ) **Άρθρο 43α παρ. 1-στ :** Απόκτηση ιδίων μετοχών μέσα στην παρούσα χρήση.

Δεν αποκτήθηκαν ίδιες μετοχές.

Παρ. 7. ΠΡΟΒΛΕΨΕΙΣ ΚΑΙ ΥΠΟΧΡΕΩΣΕΙΣ

- (α) **Άρθρο 42ε παρ. 14 εδαφ. δ :** Ανάλυση του λογαριασμού " Λοιπές προβλέψεις" αν το ποσό είναι σημαντικό.

Το ποσό δεν είναι σημαντικό.

- (β) **Άρθρο 43α παρ. 1-ζ :** Οι οικονομικές δεσμεύσεις από συμβάσεις κλπ. που δεν εμφανίζονται στους λογαριασμούς τάξεως. Υποχρεώσεις καταβολής ειδικών μηνιαίων παροχών και οικονομικές δεσμεύσεις για συνδεδεμένες επιχειρήσεις.

Δεν υπάρχουν.

- (γ) **Άρθρο 43α παρ. 1-β** : Πιθανές οφειλές σημαντικών ποσών φόρων και ποσά φόρων που ενδεχομένως να προκύψουν σε βάρος της κλειόμενης και των προηγούμενων χρήσεων, εφόσον δεν εμφανίζονται στις υποχρεώσεις ή στις προβλέψεις,

Η εταιρεία δεν έχει ελεγχθεί φορολογικά για τα έτη 1993 - 2000.

- (δ) **Άρθρο 43α παρ. 1-στ**: Μακροπρόθεσμες υποχρεώσεις πάνω από 5 έτη.

Δεν υπάρχουν.

- (ε) **Άρθρο 43α παρ. 1-στ**: Υποχρεώσεις καλυπτόμενες με εμπράγματα ασφάλειες.

Επί των πλοίων της Εταιρείας η οποία είναι θυγατρική, κατά 100%, της Εταιρείας ΓΡΑΜΜΕΣ ΣΤΡΙΝΤΖΗ ΝΑΥΤΙΛΙΑΚΗ Α.Ε., έχουν εγγραφεί υποθήκες για την κάλυψη του κοινοπρακτικού δανείου το οποίο έχει λάβει η Μητρική Εταιρεία.

Παρ. 8. ΜΕΤΑΒΑΤΙΚΟΙ ΛΟΓΑΡΙΑΣΜΟΙ

Άρθρο 42 ε παρ. 12 : Ανάλυση των κονδυλίων των μεταβατικών λογαριασμών Ενεργητικού ("Έξοδα επομένων χρήσεων") και Παθητικού ("Έξοδα χρήσεως δουλευμένα").

Έξοδα επομένων χρήσεων

Έξοδα κίνησης πλοίων *

Δρχ. 140.323.987

Λοιπά έξοδα

Σύνολα

Δρχ. 140.323.987

- Το ανωτέρω ποσό αφορά ανταλλακτικά και δαπάνες συντήρησης που έγιναν το Δεκέμβριο του 2000 και αφορούν τη χρήση 2001.

Έξοδα χρήσεως δουλευμένα

Αναμενόμενα τιμολόγια προμηθειών.

Δρχ. 420.381.824

Παρ. 9. ΛΟΓΑΡΙΑΣΜΟΙ ΤΑΞΕΩΣ

Άρθρο 42ε παρ. 11 : Ανάλυση λογαριασμών τάξεως, στην έκταση που δεν καλύπτεται η υποχρέωση αυτή από τις πληροφορίες της επόμενης παρ. 10.

Δεν υπάρχουν.

Παρ. 10. ΧΟΡΗΓΗΘΕΙΣΕΣ ΕΓΓΥΗΣΕΙΣ ΚΑΙ ΕΜΠΡΑΓΜΑΤΕΣ ΑΣΦΑΛΕΙΕΣ

Άρθρο 42ε παρ. 9: Εγγυήσεις και εμπράγματα ασφάλειες που χορηγήθηκαν από την εταιρεία.

Βλέπε 7 (ε).

Παρ. 11. ΑΜΟΙΒΕΣ - ΠΡΟΚΑΤΑΒΟΛΕΣ ΚΑΙ ΠΙΣΤΩΣΕΙΣ ΣΕ ΟΡΓΑΝΑ ΔΙΟΙΚΗΣΕΩΣ

- (α) **Άρθρο 43α παρ. 1-γ**: Αμοιβές μελών οργάνων διοικήσεως και διευθύνσεως της εταιρείας.

Δεν υπάρχουν.

- (β) **Άρθρο 43α παρ. 1-γ :** Υποχρεώσεις που δημιουργήθηκαν ή αναλήφθηκαν για βοηθήματα σε αποχωρήσαντα την παρούσα χρήση μέλη οργάνων διοικήσεως και διευθύνσεως της εταιρείας,

Δεν υπάρχουν

- (γ) **Άρθρο 43α παρ. 1-δ :** Δοθείσες προκαταβολές και πιστώσεις σε όργανα διοικήσεως (μέλη διοικητικών συμβουλίων και διαχειριστικές).

Δεν υπάρχουν

Παρ. 12. ΑΠΟΤΕΛΕΣΜΑΤΑ ΧΡΗΣΕΩΣ

- (α) **Άρθρο 43α παρ. 1-η :** Κύκλος εργασιών κατά κατηγορίες δραστηριότητας και γεωγραφικές αγορές. (Ο κύκλος εργασιών λαμβάνεται όπως καθορίζεται στο άρθρο 42ε παρ. 15 εδάφιο α').

Εσωτερικό : Δρχ. 1.586.699.970

Εξωτερικό : Δρχ. 7.387.122.429

Σύνολο Δρχ. 8.973.822.399

- (β) **Άρθρο 43α παρ. 1-θ :** Μέσος όρος του απασχοληθέντος κατά τη διάρκεια της χρήσεως προσωπικού και κατηγορίες αυτού με το συνολικό κόστος τους. Διευκρινίζεται ότι, στο 'Διοικητικό (υπαλληλικό) προσωπικό' περιλαμβάνεται το με μηνιαίο μισθό αμοιβόμενο προσωπικό και στους 'ναυτικούς' οι εργαζόμενοι στα πλοία της εταιρείας,

(1) Μέσος όρος προσωπικού - άτομα 336

(2) Μέσος όρος προσωπικού κατά κατηγορίες :

- Διοικητικό (υπαλληλικό) προσωπικό	96
- Ναυτικοί	<u>240</u>
Σύνολο	336

(3) Αμοιβές και έξοδα προσωπικού :

- Διοικητικού (υπαλληλικού) προσωπικού :	
Μισθοί	Δρχ. 312.523.585
Κοινωνικές επιβαρύνσεις και βοηθήματα	79.543.960
- Ναυτικοί :	
Μισθοί	Δρχ. 1.229.849.440
Κοινωνικές επιβαρύνσεις και βοηθήματα	<u>119.680.518</u>
Σύνολο	Δρχ. 1.732.597.503

- (γ) **Άρθρο 42ε παρ. 15-β :** Ανάλυση των εκτάκτων και ανόργανων εξόδων και εσόδων (δηλαδή των λογαριασμών 'έκτακτα και ανόργανα έσοδα'). Αν τα ποσά των λογαριασμών 'έκτακτες ζημιές' και 'έκτακτα κέρδη' είναι σημαντικά, κατ' εφαρμογή της διατάξεως του άρθρου 43α παρ. 1-γ, παραθέτεται και ανάλυση αυτών.

Τα ποσά δεν είναι σημαντικά.

- (δ) **Άρθρο 42ε παρ. 15-β :** Ανάλυση των λογαριασμών 'Έσοδα προηγούμενων χρήσεων' και 'Έσοδα από προβλέψεις προηγούμενων χρήσεων'.

Τα ποσά δεν είναι σημαντικά.

4

(ε) **Άρθρο 42ε παρ. 15-β**: Ανάλυση των λογαριασμών 'Εξοδα προηγούμενων χρήσεων'.

Τα ποσά δεν είναι σημαντικά.

(στ) **Άρθρο 43ε παρ. 1-ζ**: Οποιοσδήποτε άλλες πληροφορίες που απαιτούνται από ειδικές διατάξεις της νομοθεσίας που ισχύει κάθε φορά.

Δεν υπάρχουν

(ζ) **Άρθρο 43α παρ. 1-ιζ**: Οποιοσδήποτε άλλες πληροφορίες που κρίνονται αναγκαίες για την επίτευξη των σκοπών της αριότερης πληροφόρησης των μετόχων και των τρίτων και της παρουσίασης μιας πιστής εικόνας της περιουσίας, της χρηματοοικονομικής θέσης και των αποτελεσμάτων χρήσεως της εταιρείας.

Δεν υπάρχουν.

Πειραιάς, 20 Φεβρουαρίου 2001

Ο ΠΡΟΕΔΡΟΣ ΤΟΥ Δ.Σ.

Ο ΕΝΤΕΤΑΛΜΕΝΟΣ ΣΥΜΒΟΥΛΟΣ

ΓΕΡΑΣΙΜΟΣ ΣΤΡΙΝΤΖΗΣ

ΣΠΥΡΙΔΩΝ ΠΑΣΧΑΛΗΣ

Ο ΟΙΚΟΝΟΜΙΚΟΣ ΔΙΕΥΘΥΝΤΗΣ
& ΔΙΕΥΘΥΝΤΗΣ ΛΟΓΙΣΤΗΡΙΟΥ

ΝΙΚΟΛΑΟΣ ΤΑΠΙΡΗΣ

Βεβαιώνεται ότι το ανωτέρω Προσάρτημα που αποτελείται από (9) σελίδες και 1 πίνακα, είναι αυτό που αναφέρεται στο πιστοποιητικό έλεγχου που χορήγησα με ημερομηνία 27/02/2001

Αθήνα, 27 Φεβρουαρίου 2001

Ο Ορκωτός Ελεγκτής - Λογιστής

Άθως Στυλιανού
Α.Μ.ΣΟΕΛ 12311
DRM ΣΤΥΛΙΑΝΟΥ Α.Ε.
Μέλος της RSM International

ΠΙΝΑΚΑΣ (1)

BLUE STAR ΝΑΥΤΙΛΙΑΚΗ ΑΕ					
Κατηγορία Παγίων	Αξία Κτήσης 31/12/1999	Προσθήκες - μειώσεις 1/1-31/12/2000	Συνολική αξία κτήσης την 31/12/2000	Αποσβέσεις 31/12/2000	Αναπόσβεστη αξία
A. Ενσώματες Ακίνητοποιήσεις					
1. Κτίρια τεχνικά έργα	9.768.059	9.768.059	---	---	---
2. Πλοία	---	84.043.825.359	84.043.825.359	324.800.230	83.719.025.129
3. Λοιπά Μεταφορικά Μέσα	---	---	---	---	---
4. Επιπλο & Λοιπός Εξοπλισμός	22.781.754	1.456.643	24.238.397	957.770	23.280.627
5. Ακίνητοποιήσεις υπό εκτέλεση και προκαταβόλες κτήσεως παγίων	---	2.850.342.900	2.850.342.900	---	2.850.342.900
Σύνολο	32.549.813	86.905.392.961	86.918.406.656	325.758.000	86.592.648.656
B. Ασώματες Ακίνητοποιήσεις					
1. Παραχωρήσεις και δικαιώματα βιομηκής ιδιοκτησίας	---	---	---	---	---
Σύνολο ακινήτοποιήσεων	32.549.813	86.905.392.961	86.918.406.656	325.758.000	86.592.648.656

ΚΑΤΑΣΤΑΣΗ ΛΟΓ/ΣΜΟΥ ΑΠΟΤ/ΤΩΝ ΧΡΗΣΕΩΣ 31ης ΔΕΚΕΜΒΡΙΟΥ 2000 (1 ΙΑΝΟΥΑΡΙΟΥ - 31 ΔΕΚΕΜΒΡΙΟΥ 2000)		ΠΙΝΑΚΑΣ ΔΙΑΘΕΣΗΣ ΑΠΟΤΕΛΕΣΜΑΤΩΝ	
I. ΑΠΟΤΕΛΕΣΜΑΤΑ ΕΚΜΕΤΑΛΛΕΥΣΕΩΣ	Ποσό κλειστών χρεώσεως 2000	Ποσό κλειστών χρεώσεως 1999	Χρέη 2000
Κύκλος εργασιών (πωλήσεις)	2.795.075.926	3.126.233.757	Χρέη 2000
Μείον: Κόστος πωλήσεων	2.351.273.862	2.076.303.666	Χρήσεως -91.258.820
Μικτά αποτίμια (κέρδη) εκμ/σεως	443.802.264	1.049.930.091	Σύνολο 538.061.598
Μείον: 1. Εξόδα διοικητικής λειτουργίας	1.188.773	28.505.306	
2. Εξόδα λειτουργίας διαθέσεως	250.931.097	319.296.390	
Μερικά αποτίμια (κέρδη) εκμ/σεως	191.682.394	347.861.696	
Πλέον: 4. Πιστωτικοί τόκοι & συναφή έσοδα	---	702.068.395	
Μείον: 3. Χρεωστικοί τόκοι & συναφή έξοδα	102.161.861	21.287	
Ολικά αποτίμια (κέρδη) εκμ/σεως	102.161.861	115.351.041	
	89.520.533	115.351.041	
II. ΠΛΕΟΝ: ΕΚΤΑΚΤΑ ΑΠΟΤΕΛΕΣΜΑΤΑ			
1. Εκτακτα & ανόργανα έσοδα	---	13.294.241	
3. Έσοδα προηγ. χρήσεων	1.175.811	1.122.722	
4. Έσοδα από προβλέψεις προηγούμενων χρήσεων	1.175.811	14.416.963	
Μείον: 1. Εκτακτα & ανόργανα έξοδα	104.087.045	36.715.576	
2. Εκτακτες ζημιές	---	62.538	
3. Εξόδα προηγ. χρήσεων	77.868.119	26.315.892	
4. Προβλέψεις για έκτακτους κινδύνους	---	---	
Οργανικά & έκτακτα αποτίμια (κέρδη)	181.955.164	63.094.006	
Μείον: Σύνολο αποβέσεων παγίων στοιχείων στο λειτουργικό κόστος	196.753.697	(91.258.820)	
Μείον: Οι από αυτές ενσωματωμένες	---	231.871.396	
ΚΑΘΑΡΑ ΑΠΟΤ/ΤΑ (ΚΕΡΔΗ) ΧΡΗΣΕΩΣ			
		231.871.396	

		538.061.598	

Ο ΟΙΚΟΝΟΜΙΚΟΣ ΔΙΕΥΘΥΝΤΗΣ

ΝΙΚΟΛΑΟΣ ΤΑΠΙΡΗΣ
Α.Δ.Τ. Ν 255869

Ο ΠΡΟΕΔΡΟΣ ΤΟΥ Δ.Σ.

ΣΠΥΡΙΔΩΝ ΠΑΣΧΑΛΗΣ
Α.Δ.Τ. Σ 478214

Βεβαιώνουμε ότι ο παραπάνω Ισολογισμός έχει ελεγχθεί στα πλαίσια του ελέγχου των Οικονομικών Καταστάσεων των Πλειοκττητριών εταιριών και του Ομίλου "ΓΡΑΜΜΕΣ ΣΤΡΙΠΤΖΗ ΝΑΥΤΙΛΙΑΚΗ Α.Ε."

Αθήνα, 27 Φεβρουαρίου 2001

ΟΙ ΟΡΚΩΤΟΙ ΕΛΕΓΚΤΕΣ - ΛΟΓΙΣΤΕΣ

ΒΕΒΑΙΩΣΗ

Αθως Στυλιανού
Α.Μ.ΣΟΕΛ 12311
DRM ΣΤΥΛΙΑΝΟΥ Α.Ε.
Μέλος της RSM International



ΚΑΤΑΣΤΑΣΗ ΛΟΓ/ΣΜΟΥ ΑΠΟΤ/ΓΩΝ ΧΡΗΣΕΩΣ 31ης ΔΕΚΕΜΒΡΙΟΥ 2000 (1 ΙΑΝΟΥΑΡΙΟΥ - 31 ΔΕΚΕΜΒΡΙΟΥ 2000)		ΠΙΝΑΚΑΣ ΔΙΑΘΕΣΕΩΣ ΑΠΟΤΕΛΕΣΜΑΤΩΝ	
I. ΑΠΟΤΕΛΕΣΜΑΤΑ ΕΚΜΕΤΑΛΛΕΥΣΕΩΣ	Ποσά κλειστών χρήσεως 2000	Ποσά προηγούμενης χρήσεως 1999	Ποσά κλειστών χρήσεως 1999
Κύκλος εργασιών (πωλήσεις)	1.943.109.614	1.860.613.352	<u>χρ. 2000</u> <u>χρ. 1999</u>
Μείον: Κόστος πωλήσεων	957.240.691	1.047.571.868	552.020.533
Μικτά αποτ/τα (κέρδη) εκμ/σεως	985.868.923	813.041.484	564.695.440
Μείον: 1. Εξόδα διοικητικής λειτουργίας	---	28.775.772	552.020.533
3. Εξόδα λειτουργίας διαθέσεως	61.821.645	98.203.611	<u>552.020.533</u>
Μερικά αποτ/τα (κέρδη) εκμ/σεως	924.047.278	714.837.873	228.627.907
Πλέον: 4. Πιστωτικοί τόκοι & συναφή έσοδα	---	21.288	474.713.848
Μείον: 3. Χρεωστικοί τόκοι & συναφή έξοδα	112.092.843	102.563.625	323.392.626
Ολικά αποτ/τα (κέρδη) εκμ/σεως	811.954.435	102.563.625	<u>552.020.533</u>
II. ΠΛΕΟΝ: ΕΚΤΑΚΤΑ ΑΠΟΤΕΛΕΣΜΑΤΑ			
1. Εκτακτά & ανόργανα έσοδα	6.012.603	13.540.498	89.981.592
3. Έσοδα προηγ. χρήσεων	74.973	154.237	552.020.533
4. Έσοδα από προβλέψεις προηγ. χρήσεων	6.187.576	13.694.735	---
Μείον: 1. Εκτακτά & ανόργανα έξοδα	54.676.652	55.125.825	---
2. Εκτακτές ζημιές	---	62.538	---
3. Έξοδα προηγ. χρήσεων	211.444.826	6.106.468	---
4. Προβλέψεις για έκτακτους κινδύνους	---	---	---
Οργανικά & έκτακτα αποτ/τα (κέρδη)	266.121.478	61.294.831	(47.600.096)
Μείον: Σύνολο αποσβέσεων παγίων στοιχείων	331.498.952	552.020.533	564.695.440
Μείον: Οι από αυτές ενσωματωμένες στο λειτουργικό κόστος	331.498.952	256.768.023	---
ΚΑΘΑΡΑ ΑΠΟΤ/ΤΑ (ΚΕΡΔΗ) ΧΡΗΣΕΩΣ ΠΡΟ ΦΟΡΩΝ	<u>552.020.533</u>	<u>256.768.023</u>	<u>564.695.440</u>

Ο ΠΡΟΕΔΡΟΣ ΤΟΥ Δ.Σ.

ΓΕΡΑΣΙΜΟΣ ΣΤΡΙΠΤΖΗΣ
Α.Δ.Τ. Α 072802

ΠΕΡΙΣΣ, 20 Φεβρουαρίου 2001
Ο ΕΠΕΤΕΛΛΕΜΕΝΟΣ ΣΥΜΒΟΥΛΟΣ

ΣΠΥΡΙΔΩΝ ΠΑΣΧΑΛΗΣ
Α.Δ.Τ. Ξ 478214

Ο ΟΙΚΟΝΟΜΙΚΟΣ ΔΙΕΥΘΥΝΤΗΣ

ΝΙΚΟΛΑΟΣ ΤΑΠΙΡΗΣ
Α.Δ.Τ. Ν 255869

Βεβαιώνουμε ότι ο παραπάνω Ισολογισμός έχει ελεγχθεί στα πλαίσια του ελέγχου των Οικονομικών Καταστάσεων των Πλαιοκτητριών εταιριών και του Ομίλου "ΓΡΑΜΜΕΣ ΣΤΡΙΠΤΖΗ ΝΑΥΤΙΛΙΑΚΗ Α.Ε."



ΒΕΒΑΙΩΣΗ
Αθήνα, 27 Φεβρουαρίου 2001
ΟΙ ΟΡΚΩΤΟΙ ΕΛΕΓΚΤΕΣ - ΛΟΓΙΣΤΕΣ

Αθως Στυλιανού
Α.Μ.Σ.ΟΕΛ 12311
DRM ΣΤΥΛΙΑΝΟΥ Α.Ε.
Μέλος της RSM International

THELMO MARINE S.A.

ΙΣΟΛΟΓΙΣΜΟΣ ΤΗΣ 31ης ΔΕΚΕΜΒΡΙΟΥ 2000 - ΕΤΑΙΡΙΚΗ ΧΡΗΣΗ (1 ΙΑΝΟΥΑΡΙΟΥ - 31 ΔΕΚΕΜΒΡΙΟΥ 2000)

ΕΠΕΡΓΗΤΙΚΟ	Ποσό Κλεισμένης χρήσεως 2000		Ποσό Προηγούμενης χρήσεως 1999		ΠΑΘΗΤΙΚΟ	Ποσό Κλεισμ. Ποσό Προηγ.	
	Αξία Κτίο. Αποσβέσεις	Αναπ. Αξία	Αξία Κτίο. Αποσβέσεις	Αναπ. Αξία		χρήσ. 2000	χρήσ. 1999
Γ. ΠΑΓΙΟ ΕΠΕΡΓΗΤΙΚΟ					Α. ΙΔΙΑ ΚΕΦΑΛΑΙΑ		
II. Ενσώματες Ακινήτοποιήσεις					I. Κεφάλαιο Μετοχικό		
7. Ακινήτ/σεις υπό εκτέλεση & προκαταβολής κτήσης παγίων	----	----	21.601.538.658	----	21.601.538.658	286.859	286.859
Σύνολο Ακινήτοποιήσεων (Γ II)	----	----	21.601.538.658	----	21.601.538.658	25.959.364	----
III. Συμμετοχές & άλλες μακρ/σμες χρημ/κες απαιτήσεις					V. Υπόλοιπο κερδών εις νέο	25.959.364	----
7. Λοιπές μακρ/σμες απαιτήσεις	29.690.525.973	----	29.690.525.973	----	Σύνολο Ιδίων Κεφαλαίων (AI+AV)	26.246.223	286.859
Σύνολο Παγίου Ενεργητικού (Γ II)	29.690.525.973	----	29.690.525.973	21.601.538.658	Γ. ΥΠΟΧΡΕΩΣΕΙΣ		
Δ. ΚΥΚΛΟΦΟΡΟΥΝ ΕΠΕΡΓΗΤΙΚΟ					II. Βραχυπρόθεσμες Υποχρεώσεις		
II. Απαιτήσεις					8. Υποχρεώσεις προς συνδ/νες επιχ/σεις	29.667.216.535	21.703.935.009
11. Χρεώστες διάφοροι		209.677		3.962.449	Σύνολο Υποχρεώσεων (Γ II)	29.667.216.535	21.703.935.009
IV. Διαθέσιμα					Δ. ΜΕΤ/ΚΟΙ ΛΟΓ/ΣΜΟΙ ΠΑΘΗΤΙΚΟΥ		
3. Καταθέσεις όψεως & προθεσμίας		2.727.108		108.262.884	3. Λοιποί μετ/κοί λογ/σμοί	----	9.542.123
Σύνολο Κυκλοφ/ντος Ενεργητικού (ΔII+ΔIV)		2.936.785		112.225.333	ΓΕΝΙΚΟ ΣΥΝΟΛΟ ΠΑΘΗΤΙΚΟΥ (Α+Γ+Δ)	29.693.462.758	21.713.763.991
ΓΕΝΙΚΟ ΣΥΝΟΛΟ ΕΠΕΡΓΗΤΙΚΟΥ (Γ+Δ)		29.693.462.758		21.713.763.991			

ΚΑΤΑΣΤΑΣΗ ΛΟΓ/ΣΜΟΥ ΑΠΟΤ/ΤΩΝ ΧΡΗΣΕΩΣ 31ης ΔΕΚΕΜΒΡΙΟΥ 2000 (1 ΙΑΝΟΥΑΡΙΟΥ - 31 ΔΕΚΕΜΒΡΙΟΥ 2000)

I. ΑΠΟΤΕΛΕΣΜΑΤΑ ΕΚΜΕΤΑΛΛΕΥΣΕΩΣ	Ποσό Κλεισμένης χρήσεως 2000	Ποσό Προηγούμενης χρήσεως 1999
Κύκλος εργασιών (πωλήσεις)	----	----
ΠΑΘΗΤΙΚΑ ΜΕΙΟΝ:		
4. Πιστωτικοί τόκοι & συναφή έξοδα	14.264.396	----
Ολικά αποτ/τα (κέρδη) εκμ/σεως	14.264.396	----
II. ΠΑΘΗΤΙΚΑ ΜΕΙΟΝ: ΕΚΤΑΚΤΑ ΑΠΟΤΕΛΕΣΜΑΤΑ		
1. Εκτακτα & ανόργανα έσοδα	796.964.702	98.904.797
Μείον: 1. Εκτακτα & ανόργανα έξοδα	269.734	----
Οργανικά & έκτακτα αποτελέσματα (κέρδη)	810.959.364	98.904.797
ΚΑΘΑΡΑ ΑΠΟΤ/ΤΑ (ΚΕΡΔΗ) ΧΡΗΣΕΩΣ ΠΡΟ ΦΟΡΩΝ	810.959.364	98.904.797

ΠΙΝΑΚΑΣ ΔΙΑΘΕΣΕΩΣ ΑΠΟΤΕΛΕΣΜΑΤΩΝ

	Ποσό Κλεισμ. χρήσ. 2000	Ποσό Προηγ. χρήσ. 1999
Καθαρά αποτ/τα (κέρδη/ζημιές) χρ/ση	810.959.364	98.904.797
Σύνολο	810.959.364	98.904.797
Κέρδη προς διάθεση	810.959.364	98.904.797
Η διάθεση των κερδών γίνεται ως εξής:		
2. Μείρισμα από κέρδη χρήσεως	785.000.000	98.904.797
8. Υπόλοιπο κερδών εις νέο	25.959.364	0
	810.959.364	98.904.797

ΛΕΞΚΩΣΙΑ 20 ΦΕΒΡΟΥΑΡΙΟΥ 2001
Ο ΔΙΑΧΕΙΡΙΣΤΗΣ

ΜΑΡΙΟΣ ΛΑΖΑΡΟΥ

ΒΕΒΑΙΩΣΗ

Βεβαιώνουμε ότι ο παραπάνω Ισολογισμός έχει ελεγχθεί στα πλαίσια του ελέγχου των Οικονομικών Καταστάσεων των Πλοιοκτητριών εταιριών και του Ομίλου "ΓΡΑΜΜΕΣ ΣΤΡΙΠΤΖΗ - ΝΑΥΤΙΛΙΑΚΗ Α.Ε."

Αθήνα, 27 Φεβρουαρίου 2001
ΟΙ ΟΡΚΩΤΟΙ ΕΛΕΓΚΤΕΣ - ΛΟΓΙΣΤΕΣ

RSM

Αθως Στυλιανού
Α.Μ.ΣΟΕΛ 12311
DRM ΣΤΥΛΙΑΝΟΥ Α.Ε.
Μέλος της RSM International

WATERFRONT NAVIGATION CO

ΙΣΟΛΟΓΙΣΜΟΣ ΤΗΣ 31ης ΔΕΚΕΜΒΡΙΟΥ 2000 - 2η ΕΤΑΙΡΙΚΗ ΧΡΗΣΗ (1 ΙΑΝΟΥΑΡΙΟΥ - 31 ΔΕΚΕΜΒΡΙΟΥ 2000)

ΕΠΕΡΓΗΤΙΚΟ	Ποσό Κλειομένης χρήσεως 2000	Ποσό Προηγούμενης χρήσεως 1999	ΠΑΘΗΤΙΚΟ	Ποσό Κλειομ. Ποσό Προηγ. χρέος. 2000 χρέος. 1999
Γ. ΠΑΓΙΟ ΕΠΕΡΓΗΤΙΚΟ			Α. ΙΔΙΑ ΚΕΦΑΛΑΙΑ	
II. Ενσώματες Ακινήτοποιήσεις			I. Κεφάλαιο Μετοχικό	
7. Ακινήτ/σεις υπό εκτέλεση & προκαταβολές	---	---	1. Καταβλημένο	283.076 283.076
Σύνολο Ακινήτοποιήσεων (Γ II)	---	---	V. Αποτελέσματα εις νέο	
III. Συμμετοχές & άλλες μακρ/σμες χρηματοοικονομικές απαιτήσεις			Υπόλοιπο κερδών χρήσεως εις νέο	140.163 ---
7. Λοιπές μακρ/σμες απαιτήσεις	26.817.519.515	26.817.519.515	Σύνολο Ιδίων κεφαλαίων (ΑΙ+ΑΥ)	423.239 283.076
26.817.519.515	26.817.519.515	---	Γ. ΥΠΟΧΡΕΩΣΕΙΣ	
Σύνολο Παγίου Ενεργητικού (Γ II+Γ III)	26.817.519.515	5.418.303.314	II. Βραχ/Θεσμες Υποχρεώσεις	
Δ. ΚΥΚΛΟΦΟΡΟΥΝ ΕΠΕΡΓΗΤΙΚΟ			8. Υποχρεώσεις προς συνδεδεμένες επιχειρήσεις	27.370.743.600 5.426.199.470
I. Αποθέματα			Σύνολο Υποχρεώσεων (ΓII)	27.370.743.600 5.426.199.470
11. Χρεώστες διάφοροι	553.647.324	8.179.232		
Σύνολο Κυκλοφ/ντος Ενεργητικού (ΔI)	553.647.324	8.179.232	ΓΕΝΙΚΟ ΣΥΝΟΛΟ	
ΓΕΝΙΚΟ ΣΥΝΟΛΟ ΕΠΕΡΓΗΤΙΚΟΥ (Γ+Δ)	27.371.166.839	5.426.482.546	ΠΑΘΗΤΙΚΟΥ (Α+Γ)	27.371.166.839 5.426.482.546

ΚΑΤΑΣΤΑΣΗ ΛΟΓ/ΣΜΟΥ ΑΠΟΤ/ΤΩΝ ΧΡΗΣΕΩΣ 31ης ΔΕΚΕΜΒΡΙΟΥ 2000 (1 ΙΑΝΟΥΑΡΙΟΥ - 31 ΔΕΚΕΜΒΡΙΟΥ 2000)

I. ΑΠΟΤΕΛΕΣΜΑΤΑ ΕΚΜΕΤΑΛΛΕΥΣΕΩΣ	Ποσό Κλειομένης χρήσεως 2000	Ποσό Προηγούμενης χρήσεως 1999	ΠΙΝΑΚΑΣ ΔΙΑΘΕΣΗΣ ΑΠΟΤΕΛΕΣΜΑΤΩΝ	Ποσό Κλειομ. Ποσό Προηγ. χρέος. 2000 χρέος. 1999
Κύκλος εργασιών (πωλήσεις)	---	---	Καθαρά αποτ/τα (κέρδη) χρήσεως	140.163 ---
II. ΠΛΕΟΝ (ή ΜΕΙΟΝ): ΕΚΤΑΚΤΑ ΑΠΟΤΕΛΕΣΜΑΤΑ			Σύνολο	140.163 ---
1. Εκτακτα & ανόργανα έσοδα	4.000.000	---	Κέρδη προς διάθεση	140.163 ---
Μείον:			Η διάθεση των κερδών γίνεται ως εξής:	
1. Εκτακτα & ανόργανα έξοδα	3.859.837	140.163	8. Υπόλοιπο κερδών εις νέο	140.163 ---
Οργανικά & έκτακτα αποτ/τα (κέρδη)	---	140.163	140.163	---
Μείον: Σύνολο αποσβέσεων παγίων στοιχείων	---	---		
Μείον: Οι από αυτές ενσωματωμένες στο λειτουργικό κόστος	---	---		
ΚΑΘΑΡΑ ΑΠΟΤ/ΤΑ (ΚΕΡΔΗ) ΧΡΗΣΕΩΣ προ φόρων	140.163	---		

Λευκωσία 20 Φεβρουαρίου 2001
Ο ΔΙΑΧΕΙΡΙΣΤΗΣ

ΦΙΛΙΠΠΟΣ ΦΙΛΙΠΠΟΥ
ΒΕΒΑΙΩΣΗ

Βεβαιώνουμε ότι ο παραπάνω Ισολογισμός έχει ελεγχθεί στα πλαίσια του ελέγχου των Οικονομικών Καταστάσεων των Πλοιοκτητριών εταιριών και του Ομίλου "ΓΡΑΜΜΕΣ ΣΤΡΠΙΝΤΖΗ ΝΑΥΤΙΛΙΑΚΗ Α.Ε."

Αθήνα, 27 Φεβρουαρίου 2001
ΟΙ ΟΡΚΩΤΟΙ ΕΛΕΓΚΤΕΣ - ΛΟΓΙΣΤΕΣ

RSM

Αθως Στυλιανού
Α.Μ.ΣΟΕΛ 12311
DRM ΣΤΥΛΙΑΝΟΥ Α.Ε.
Μέλος της RSM International

BLUE STAR FERRIES S.A.

ΙΣΟΛΟΓΙΣΜΟΣ ΤΗΣ 31ης ΔΕΚΕΜΒΡΙΟΥ 2000 - 1η ΕΤΑΙΡΙΚΗ ΧΡΗΣΗ (16 ΜΑΪΟΕ -31 ΔΕΚΕΜΒΡΙΟΥ 2000)

ΕΝΕΡΓΗΤΙΚΟ	Ποσά	Κλειομένης χρήσεως 2000	ΠΛΗΘΗΤΙΚΟ	Ποσά Κλειομ.
Β ΕΞΟΔΑ ΕΓΚΑΤΑΣΤΑΣΕΩΣ	Αξία	Κτήσ. Αποσβέσεις	Β. ΠΡΟΒΛΕΨΕΙΣ	χρήσ. 2000
4. Λοιπά έξοδα εγκ/σεως	1.024.182	----	ΓΙΑ ΚΙΝΔΥΝΟΣ & ΕΞΟΔΑ	
	<u>1.024.182</u>	----	2. Λοιπές προβλέψεις	76.619.901
Γ. ΠΑΓΙΟ ΕΝΕΡΓΗΤΙΚΟ			Γ. ΕΠΟΧΡΕΩΣΕΙΣ	
II. Ενσώματες Ακινήτοποιήσεις			II. Βραχ/θεσμες έποχρεώσεις	
7. Ακινήτοποιήσεις υπό εκτέλεση			1. Προμηθευτές	344.251.822
και προκ. κήσεως	59.576.646	----	5. έποchr. από φόρους-τέλη	20.660.353
Σύνολο Ακινήτοποιήσεων	<u>59.576.646</u>	----	6. Ασφαλιστικοί Οργανισμοί	74.944.931
Σύνολο Παγίου Ενεργητικού			8. έποχρεώσεις προς	
			συνδεμένες επιχ/σεις	2.228.183.953
Δ. Κέκλοφοροσή Ενεργητικό			11. Πιστωτές διάφοροι	51.097.357
I. Αποθέματα			Σύνολο έποχρεώσεων (Γ II)	<u>2.719.138.416</u>
1. Αποθέματα πλοίων		122.925.655	Ε. ΜΕΤ/ΚΟΙ ΛΟΓ/ΣΜΟΙ ΠΛΗΘΗΤΙΚΟ΄	
			1. Εξοδα χρήσης δουλευμένα	<u>118.591.617</u>
II. Απαιτήσεις				
1. Πελάτες		452.760.868		
3α. Επιταγές εισπρακτέες		117.228.613		
5. Βραχυπρόθεσμες απαιτήσεις απο				
Κοινοπραξίες		1.732.223.237		
11. Χρεώστες διάφοροι		18.603.179		
12. Λογ/σμοι διαχείρισης προκ/λών				
& πιστώσεων		<u>37.534.730</u>		
IV. Διαθέσιμα				
1. Ταμείο		<u>2.674.528</u>		
Σύνολο Κυκλοφ/ντος Ενεργητικού				
(ΔI+ΔII+ΔIV)		<u>2.483.950.810</u>		
Ε. ΜΕΤ/ΚΟΙ ΛΟΓ/ΣΜΟΙ ΕΝΕΡΓΗΤΙΚΟ΄				
1. Εξοδα επόμενων χρήσεων		<u>369.798.296</u>		
ΓΕΝΙΚΟ ΣΈΝΟΛΟ ΕΝΕΡΓΗΤΙΚΟ΄ (B+Γ+Δ+Ε)		<u>2.914.349.934</u>	ΓΕΝΙΚΟ ΣΈΝΟΛΟ ΠΛΗΘΗΤΙΚΟ΄	
			(B+Γ+Ε)	<u>2.914.349.934</u>

Ο ΠΡΟΕΔΡΟΣ ΤΟ΄ Δ.Σ

Βούλα, 20 Φεβρουαρίου 2001
Ο ΕΝΤΕΤΛΑΜΕΝΟΣ ΣΈΜΒΟΛΟΣ

Ο ΟΙΚΟΝΟΜΙΚΟΣ ΔΙΕ΄ΘΕΤΗΣ

ΓΕΡΑΣΙΜΟΣ ΣΤΡΙΝΤΖΗΣ
Α.Δ.Τ. Α 072802

ΣΠΈΡΙΔΩΝ ΠΑΣΧΑΛΗΣ
Α.Δ.Τ. Ξ 478214
ΒΕΒΑΙΩΣΗ

ΝΙΚΟΛΑΟΣ ΤΑΠΪΡΗΣ
Α.Δ.Τ. Η 255869

Βεβαιώνουμε ότι ο παραπάνω Ισολογισμός έχει ελεγχθεί στα πλαίσια του ελέγχου των Οικονομικών Καταστάσεων των Πλοιοκτητριών εταιριών και του Ομίλου "ΓΡΑΜΜΕΣ ΣΤΡΙΝΤΖΗ ΝΑ΄ΤΙ/ΛΙΑΚΗ Α.Ε."

Αθήνα, 27 Φεβρουαρίου 2001
ΟΙ ΟΡΚΩΤΟΙ ΕΛΕΓΚΤΕΣ - ΛΟΓΙΣΤΕΣ



Αθως Στυλιανού
Α.Μ.ΣΟΕΛ 12311
DRM ΣΤΈΛΙΑΝΟ΄ Α.Ε.
Μέλος της RSM International

STRINTZIS LINES S.A.

ΙΣΟΛΟΓΙΣΜΟΣ ΤΗΣ 31ης ΔΕΚΕΜΒΡΙΟΥ 2000 - ΕΤΑΙΡΙΚΗ ΧΡΗΣΗ (1 ΙΑΝΟΥΑΡΙΟΥ - 31 ΔΕΚΕΜΒΡΙΟΥ 2000)

ΕΝΕΡΓΗΤΙΚΟ	Ποσό Κλειομένης χρήσεως 2000			Ποσό Προηγούμενης χρήσεως 1999			ΠΑΘΗΤΙΚΟ	Ποσό Κλειομ. Ποσό Προηγ.	
	Αξία Κελεύ. Αποσβέσεις	Αναπ. Αξία	Αξία Κελεύ. Αποσβέσεις	Αναπ. Αξία	Αξία Κελεύ. Αποσβέσεις	Αναπ. Αξία		χρήσ. 2000	χρήσ. 1999
Β. ΕΞΟΔΑ ΕΓΚΑΤΑΣΤΕΩΣ							Α. ΙΔΙΑ ΚΕΦΑΛΑΙΑ		
4. Λοιπά έξοδα εγκατάστασης	5.133.793	(1.188.773)	3.945.020	0	0	0	Ι. Μετοχικό Κεφάλαιο		
Γ. ΠΑΓΙΟ ΕΝΕΡΓΗΤΙΚΟ							1. Καταβλημένο	35.000	35.000
Ι. Λογίματα Ακίνητοποιήσεις							Β. ΠΡΟΒΛΗΨΕΙΣ ΓΙΑ ΚΙΝΗΤΟΥΣ & ΕΞΟΔΑ		
2. Παραχωρήσεις & δικαιώματα βιομηχανικής ιδιοκτησίας	5.956.803	(2.317.494)	3.639.309	5.630.665	(1.126.133)	4.504.532	2. Λοιπές Προβλέψεις	3.750.600	50.010.371
ΙΙ. Ενσώματα Ακίνητοποιήσεις							Γ. ΥΠΟΧΡΕΩΣΕΙΣ		
5β. Λοιπά μεταφορικά μέσα	0	0	0	6.862.163	(3.623.696)	3.238.467	ΙΙ. Βραχυπρόθεσμες Υποχρεώσεις		
7. Ακίνητοποιήσεις υπό εκτέλεση και προκαταβολές	36.662.801	0	36.662.801	0	0	0	1. Προμηθευτές	48.464.952	539.564.568
	36.662.801	0	36.662.801	6.862.163	(3.623.696)	3.238.467	5. Υποχρεώσεις από φόρους-τέλη	0	14.602.047
Σύνολο Ακίνητοποιήσεων (Γ+Γ ΙΙ)	42.619.604	(2.317.494)	40.302.110	12.492.828	(4.749.829)	7.742.999	6. Ασφαλιστικοί Οργανισμοί	0	2.676.956
ΙΙΙ. Συμμετοχές & άλλες μακρ/ομας χρηματοοικονομικές απαιτήσεις							8. Υποχρεώσεις προς συνδ/νες επιχ/σεις	2.213.505.939	758.875.333
3. Μακροπρόθεσμες απαιτήσεις κατά συνδεδ. Επιχειρήσεων			1.356.129.487			0	11. Πιστωτές διάφοροι	2.971.666	0
Σύνολο Παγίου Ενεργητικού (Γ+Γ ΙΙ+Γ ΙΙΙ)			1.396.431.597			7.742.999	Σύνολο Υποχρεώσεων (Γ ΙΙ)	2.264.942.557	3.15.718.904
Δ. ΚΥΚΛΟΦΟΡΟΥΝ ΕΝΕΡΓΗΤΙΚΟ							Δ. ΜΕΤ/ΚΟΙ ΛΟΓ/ΣΜΟΙ ΠΑΘΗΤΙΚΟΥ		
ΙΙ. Απαιτήσεις							2. Έξοδα χρήσεως δουλευμένα	65.003.543	917.659
1. Πελάτες			194.132.253			1.019.029.524		0	11.227.224
3α. Επιταγές εισπρακτέες			190.043.182			0	3. Λοιποί μετ/κοί λογ/σμοί	65.003.543	12.144.883
3β. Επιταγές σε καθυστέρηση			396.198.907			243.265.319			
11. Χρεώστες διάφοροι			85.236.804			5.100.454			
12. Λογ/σμοί διαχ/σεως προκ/λών & πιστώσεων			0			1.699.844			
			865.611.146			1.269.095.141			
ΙV. Διαθέσιμα									
1. Ταμείο			185.465			2.728.337			
3. Καταθέσεις όψεως & προθεσμίας			62.780.272			98.342.681			
			62.965.737			101.071.018			
Σύνολο Κυκλοφ/ντος Ενεργητικού (ΔΙΙ+ΔΙV)			928.576.883			1.370.166.159			
Ε. ΜΕΤΑΒΑΤΙΚΟΙ ΛΟΓ/ΣΜΟΙ ΕΝΕΡΓΗΤΙΚΟΪ							ΓΕΝΙΚΟ ΣΥΝΟΛΟ ΠΑΘΗΤΙΚΟΥ		
1. Έξοδα επίμενων χρήσεων			4.778.200			0	(Α+Β+Γ+Δ)	2.333.731.700	3.77.909.158
ΓΕΝΙΚΟ ΣΥΝΟΛΟ ΕΝΕΡΓΗΤΙΚΟΥ (Β+Γ+Δ+Ε)			2.333.731.700			1.377.909.158			

Ο ΠΡΟΕΔΡΟΣ ΤΟΥ Δ.Σ.

Βούλα, 20 Φεβρουαρίου 2001
Ο ΕΠΕΤΕΛΑΜΕΝΟΣ ΣΥΜΒΟΥΛΟΣ

Ο ΟΙΚΟΝΟΜΙΚΟΣ ΔΙΕΥΘΥΝΤΗΣ

ΓΕΡΑΣΙΜΟΣ ΣΤΡΙΝΤΖΗΣ
Α.Δ.Τ. Α 072802

ΣΠΥΡΙΔΩΝ ΠΑΣΧΑΛΗΣ
Α.Δ.Τ. Ξ 478214
ΒΕΒΑΙΩΣΗ

ΝΙΚΟΛΑΟΣ ΤΑΠΙΡΗΣ
Α.Δ.Τ. Ν 255869

Βεβαιώνουμε ότι ο παραπάνω Ισολογισμός έχει ελεγχθεί στα πλαίσια του ελέγχου των Οικονομικών Καταστάσεων των Πλοιοκτητριών εταιριών και του Ομίλου "ΓΡΑΜΜΕΣ ΣΤΡΙΝΤΖΗ ΝΑΥΤΙΛΙΑΚΗ Α.Ε."

Αθήνα, 27 Φεβρουαρίου 2001
ΟΙ ΟΡΚΩΤΟΙ ΕΛΕΓΚΤΕΣ - ΛΟΓΙΣΤΕΣ

RSM

Αθως Στυλιανού
Α.Μ.ΣΟΕΛ 12311
DRM ΣΤΥΛΙΑΝΟΥ Α.Ε.
Μέλος της RSM International

ΚΟΙΝΟΠΡΑΞΙΑ BLUE STAR FERRIES

ΙΣΟΛΟΓΙΣΜΟΣ ΤΗΣ 31ης ΔΕΚΕΜΒΡΙΟΥ 2000 - 1η ΕΤΑΙΡΙΚΗ ΧΡΗΣΗ (18 ΑΥΓΟΥΣΤΟΥ-31 ΔΕΚΕΜΒΡΙΟΥ 2000)

ΕΝΕΡΓΗΤΙΚΟ	Ποσά Κλεισμένης χρήσεως 2000	ΠΑΘΗΤΙΚΟ	Ποσά Κλεισμ. χρήσ. 2000
Α. ΚΥΚΛΟΦΟΡΟΥΝ ΕΝΕΡΓΗΤΙΚΟ	Αξία Κτήσ.Αποσβέσεις Αναπ. Αξία	Γ. ΥΠΟΧΡΕΩΣΕΙΣ	
II. Απατήσεις		II. Βραχ/θεσμες Υποχρεώσεις	
1. Πελάτες	936.404.418	1. Προμηθευτές	4.314.811
3α. Επιταγές εισπρακτέες	6.748.538	5. Υποχρ. από φόρους-τέλη	58.913.174
5. Βραχ/σμες απαιτήσεις κατά συνδεδεμένων επιχειρήσεων	160.052.367	6. Ασφαλιστικοί Οργανισμοί	54.131.757
11. Χρεώστες διάφοροι	27.900	8. Υποχρεώσεις προς συνδ/νες επιχεισεις	957.357.619
12. Λογ/σμοι διαχείρισης προκ/λών & πιστώσεων	5.614.302	Σύνολο Υποχρεώσεων (Γ II)	1.074.717.361
	<u>1.108.847.525</u>	Ε. ΜΕΤ/ΚΟΙ ΛΟΓ/ΣΜΟΙ ΠΑΘΗΤΙΚΟΥ	
IV. Διαθέσιμα		1. Εξοδα χρήσης δουλευμένα	37.296.123
1. Ταμείο	3.165.959		
	<u>3.165.959</u>	ΓΕΝΙΚΟ ΣΥΝΟΛΟ ΠΑΘΗΤΙΚΟΥ	
Σύνολο Κυκλοφ/ντος Ενεργητικού (ΔII+ΔIV)	1.112.013.484	(Α+Β+Γ+Δ)	1.112.013.484
ΓΕΝΙΚΟ ΣΥΝΟΛΟ ΕΝΕΡΓΗΤΙΚΟΥ	<u>1.112.013.484</u>		

Ο ΠΡΟΕΔΡΟΣ ΤΟΥ Δ.Σ.

ΓΕΡΑΣΙΜΟΣ ΣΤΡΙΝΤΖΗΣ
Α.Δ.Τ. Λ 072802

Βούλα 20 Φεβρουαρίου 2001
Ο ΕΝΤΕΤΑΛΜΕΝΟΣ ΣΥΜΒΟΥΛΟΣ

ΣΠΥΡΙΔΩΝ ΠΑΣΧΑΛΗΣ
Α.Δ.Τ. Ξ 478214

Ο ΟΙΚΟΝΟΜΙΚΟΣ ΔΙΕΥΘΥΝΤΗΣ

ΝΙΚΟΛΑΟΣ ΤΑΠΙΡΗΣ
Α.Δ.Τ. Ν 255869

ΒΕΒΑΙΩΣΗ

Βεβαιώνουμε ότι ο παραπάνω Ισολογισμός έχει ελεγχθεί στα πλαίσια του ελέγχου των Οικονομικών Καταστάσεων των Πλοιοκτητριών εταιριών και του Ομίλου "ΓΡΑΜΜΕΣ ΣΤΡΙΝΤΖΗ ΝΑΥΤΙΛΙΑΚΗ Α.Ε."

Αθήνα, 27 Φεβρουαρίου 2001
ΟΙ ΟΡΚΩΤΟΙ ΕΛΕΓΚΤΕΣ - ΛΟΓΙΣΤΕΣ



Αθως Στυλιανού
Α.Μ.ΣΟΕΛ 12311
DRM ΣΤΥΛΙΑΝΟΥ Α.Ε.
Μέλος της RSM International



ΓΡΑΜΜΕΣ ΣΤΡΙΝΤΖΗ ΝΑΥΤΙΛΙΑΚΗ Α.Ε.

ΣΥΝΟΠΤΙΚΗ ΚΑΤΑΣΤΑΣΗ ΙΣΟΛΟΓΙΣΜΟΥ (1 ΙΑΝΟΥΑΡΙΟΥ - 31 ΜΑΡΤΙΟΥ 2000)

(ΣΕ ΔΡΑΧΜΕΣ) ΑΡ.Μ.Α.Ε. 27574/06/Β/92/34

I. ΚΑΤΑΣΤΑΣΗ ΙΣΟΛΟΓΙΣΜΟΥ ΤΗΣ ΠΕΡΙΟΔΟΥ	1/1 - 31/3/00	1/1 - 31/3/99
ΕΝΕΡΓΗΤΙΚΟ		
Δαπάνες πολυετούς απόσβεσης (αναπόσβεστο υπόλοιπο)	3.070.675.670	1.434.513.822
Πάγια - Ενεργητικό	54.890.915.420	49.79.753.082
Μείον: Αποσβέσεις (έως 31/3/00)	(5.482.848.802)	(2.773.377.059)
Συμμετοχές - Άλλες μακρ/σμες απαιτήσεις	4.854.247.070	8.009.324.608
Αποθέματα	616.623.529	416.143.779
Απαιτήσεις	44.754.301.937	5.992.801.377
Χρεόγραφα	26.413.034	0
Διαθέσιμα	5.743.276.483	10.996.341.396
Μεταβατικοί Λογ/σμοί Ενεργητικού	2.210.390.473	883.192.106
Σύνολο Ενεργητικού	110.683.994.814	74.738.693.111
ΠΑΘΗΤΙΚΟ		
Καταβλημένο Μετοχικό Κεφάλαιο (37.125.616 μετ. Χ 1000 Δρχ.)	37.125.616.000	37.125.616.000
Αποθεματικά και λοιποί λογαριασμοί ιδίων κεφαλαίων	20.194.511.662	13.417.909.346
Υπόλοιπο κερδών εννεαμήνου εις Νέο	(549.202.072)	70.774.311
Υπόλοιπο κερδών προηγ. χρήσεων	0	2.055.239.853
Προβλέψεις Διάφορες	10.984.366	96.039.061
Μακροπρόθεσμες υποχρεώσεις	40.993.429.897	15.833.557.384
Βραχυπρόθεσμες υποχρεώσεις	12.423.572.105	5.909.431.506
Μετ/κοί λογαριασμοί Παθητικού	485.082.856	230.125.650
Σύνολο Παθητικού	110.683.994.814	74.738.693.111
Λογαριασμοί Τάξεως	25.379.696.993	25.379.696.993
II. ΚΑΤΑΣΤΑΣΗ ΑΠΟΤΕΛΕΣΜΑΤΩΝ		
ΕΣΟΔΑ		
Έσοδα από Πωλήσεις	3.326.662.073	2.891.889.220
Μείον: Κόστος Εκμεταλλεύσεως	3.484.032.201	2.571.175.188
Πλέον: Άλλα έσοδα Εκμετάλλευσης	----	----
Μικτά αποτελέσματα εκμεταλλεύσεως	(157.370.128)	320.714.032
Μείον: Έξοδα Διοικητικής Λειτουργίας	237.383.450	311.707.956
Έξοδα Λειτουργίας Διαθέσεως	296.664.956	311.086.362
Χρηματοοικονομικά Αποτελέσματα (+/-)	(198.907.337)	471.145.222
Σύνολο	732.955.743	(151.649.096)
Καθαρά Αποτελέσματα Εκμετάλλευσης	(890.325.871)	169.064.936
Πλέον: Ανόργανα Έσοδα - Κέρδη	397.110.868	688.682.665
Μείον: Ανόργανα Έξοδα - Ζημίες	55.987.069	786.973.290
Μείον Πρόσθετες Αποσβέσεις	0	0
Συνολικά Καθαρά Αποτελέσματα προ φόρων	(549.202.072)	70.774.311

Σημειώσεις: 1. Έχουν τηρηθεί οι βασικές λογιστικές αρχές του ισολογισμού της 31/12/1999.

2. Αριθμός απασχολούμενου προσωπικού και πληρωμάτων για την περίοδο αυτή είναι κατά μέσο όρο άτομα 551.

3. Το σύνολο του κύκλου Εργασιών των Οικονομικών Καταστάσεων ανήκουν στην κατηγορία Οικονομικής δραστηριότητας (ΣΤΑΚΟΔ) 61.10.10.92.

4. Ορισμένα στοιχεία της λογιστικής κατάστασης του 1999 έχουν αναπροσαρμοστεί ώστε να είναι συγκρίσιμα με τα αντίστοιχα του 2000.

Ο ΠΡΟΕΔΡΟΣ ΤΟΥ Δ.Σ.

Πειραιάς, 31 Μαΐου 2000
Ο ΕΝΤΕΤΛΑΜΕΝΟΣ ΣΥΜΒΟΥΛΟΣ

Ο ΟΙΚΟΝΟΜΙΚΟΣ ΔΙΕΥΘΥΝΤΗΣ

ΓΕΡΑΣΙΜΟΣ ΣΤΡΙΝΤΖΗΣ
Α.Δ.Τ. Α. 072802

ΣΠΥΡΟΣ ΠΑΣΧΑΛΗΣ
Α.Δ.Τ. Ξ 478214

ΝΙΚΟΛΑΟΣ ΤΑΠΙΡΗΣ
Α.Δ.Τ. Ν 213869



ΓΡΑΜΜΕΣ ΣΤΡΙΝΤΖΗ ΝΑΥΤΙΛΙΑΚΗ Α.Ε.
ΕΞΑΜΗΝΙΑΙΑ ΣΥΝΟΠΤΙΚΗ ΛΟΓΙΣΤΙΚΗ ΚΑΤΑΣΤΑΣΗ (1 ΙΑΝΟΥΑΡΙΟΥ - 30 ΙΟΥΝΙΟΥ 2000)
(ΣΕ ΔΡΑΧΜΕΣ) ΑΡ.Μ.Α.Ε. 27574/06/Β/92/34

I. ΚΑΤΑΣΤΑΣΗ ΙΣΟΛΟΓΙΣΜΟΥ ΤΗΣ ΠΕΡΙΟΔΟΥ	1/1 - 30/6/00	1/1 - 30/6/99
ΕΝΕΡΓΗΤΙΚΟ		
Δαπάνες πολυετούς απόσβεσης (αναπόσβεστο υπόλοιπο)	3.473.937.912	1.733.475.952
Πάγια - Ενεργητικό	51.469.490.320	53.531.231.039
Μείον: Αποσβέσεις (έως 30/6/00)	(11.640.424.726)	(3.272.823.932)
Συμμετοχές - Άλλες μακροπρόθεσμες απαιτήσεις	51.575.531.410	8.009.004.608
Αποθέματα	722.946.727	565.974.481
Απαιτήσεις	53.461.095.593	14.863.814.559
Χρεόγραφα	26.413.034	----
Διαθέσιμα	7.430.990.971	5.871.103.290
Μεταβατικοί Λογ/σμοί Ενεργητικού	3.083.905.064	1.247.075.191
Σύνολο Ενεργητικού	159.603.886.305	82.548.855.188
ΠΑΘΗΤΙΚΟ		
Καταβεβλημένο Μετοχικό Κεφάλαιο (37.125.616 μετ. X 1000 Δρχ.)	37.125.616.000	37.125.616.000
Αποθεματικά και λοιποί λογαριασμοί ιδίων κεφαλαίων	20.194.511.662	13.417.909.346
Αποτελέσματα εις Νέον		
Υπόλοιπο κερδών εξαμηνίου εις Νέο	(106.248.744)	814.726.771
Υπόλοιπο κερδών προηγ. χρήσεων	----	2.055.239.853
Προβλέψεις Διάφορες	(159.482.774)	74.942.271
Μακροπρόθεσμες υποχρεώσεις	83.752.506.116	22.741.412.493
Βραχυπρόθεσμες υποχρεώσεις	18.040.180.785	6.041.478.084
Μεταβατικοί Λογ/σμοί Παθητικού	756.803.260	277.530.370
Σύνολο Παθητικού	159.603.886.305	82.548.855.188
Λογαριασμοί Τάξεως	144.500.000	28.770.989.204
II. ΚΑΤΑΣΤΑΣΗ ΑΠΟΤΕΛΕΣΜΑΤΩΝ		
	1/1 - 30/6/00	1/1 - 30/6/99
ΕΣΟΔΑ		
Έσοδα από Πωλήσεις	8.667.725.580	7.570.808.184
Μείον: Κόστος Εκμετάλλευσής	7.575.387.083	5.750.337.448
Πλέον: Άλλα έσοδα Εκμετάλλευσής	1.350.000	----
Μικτά αποτελέσματα εκμετάλλευσής	1.093.688.497	1.820.470.736
Μείον: Έξοδα Διοικητικής Λειτουργίας	567.504.063	679.291.204
Έξοδα Λειτουργίας Διαθέσεως	562.299.444	819.899.184
Χρηματοοικονομικά Αποτελέσματα (+/-)	(409.717.654)	721.642.723
Σύνολο	(1.539.521.161)	(777.547.665)
Καθαρά Αποτελέσματα Εκμετάλλευσής	(445.832.664)	1.042.923.071
Πλέον: Ανόργανα Έσοδα - Κέρδη	7.285.396.015	720.696.727
Μείον: Ανόργανα Έξοδα - Ζημιές	6.945.812.095	948.893.027
Συνολικά Καθαρά Αποτελέσματα προ φόρων	(106.248.744)	814.726.771

- Σημειώσεις:**
- Έχουν τηρηθεί οι βασικές λογιστικές αρχές του Ισολογισμού της 31/12/1999.
 - Αριθμός απασχολούμενου προσωπικού και πληρωμάτων για την περίοδο αυτή κατά μέσο όρο 551 άτομα.
 - Το σύνολο του Κύκλου Εργασιών των Οικονομικών Καταστάσεων ανήκουν στην κατηγορία Οικονομικής δραστηριότητας (ΣΤΑΚΟΔ) 61.10.
 - Ορισμένα στοιχεία της λογιστικής κατάστασης του 1999 έχουν αναπροσαρμοστεί ώστε να είναι συγκρίσιμα με τα αντίστοιχα του 2000.
 - Επί των πλοίων της εταιρείας έχουν εγγραφεί υποθήκες για την κάλυψη των μακροπρόθεσμων υποχρεώσεων.

Ο ΠΡΕΔΡΟΣ ΤΟΥ Δ.Σ.

Πειραιάς, 10 ΑΥΓΟΥΣΤΟΥ 2000
Ο ΕΝΤΕΤΑΛΜΕΝΟΣ ΣΥΜΒΟΥΛΟΣ

Ο ΟΙΚΟΝΟΜΙΚΟΣ ΔΙΕΥΘΥΝΤΗΣ

ΓΕΡΑΣΙΜΟΣ ΣΤΡΙΝΤΖΗΣ
Α.Δ.Τ. Α. 072802

ΣΠΥΡΟΣ ΠΑΣΧΑΛΗΣ
Α.Δ.Τ. Ε 478214

ΝΙΚΟΛΑΟΣ ΤΑΠΙΡΗΣ
Α.Δ.Τ. Ν 255869

ΠΙΣΤΟΠΟΙΗΤΙΚΟ ΕΛΕΓΧΟΥ ΟΡΚΩΤΩΝ ΕΛΕΓΚΤΩΝ ΛΟΓΙΣΤΩΝ
ΠΡΟΣ ΤΟ ΔΙΟΙΚΗΤΙΚΟ ΣΥΜΒΟΥΛΙΟ ΤΗΣ ΓΡΑΜΜΕΣ ΣΤΡΙΝΤΖΗ ΝΑΥΤΙΛΙΑΚΗ Α.Ε.

Διενεργήσαμε τον έλεγχο που προβλέπεται από τις διατάξεις του άρθρου 6 του Π.Δ. 360/1985, όπως τροποποιήθηκε με το άρθρο 90 του Ν. 2533/1997, εφαρμόζοντας, στα πλαίσια των αρχών και κανόνων ελεγκτικής που ακολουθεί το Σώμα Ορκωτών Ελεγκτών Λογιστών, τις ελεγκτικές διαδικασίες που κρίναμε κατάλληλες, για να διαπιστώσουμε ότι οι ανωτέρω συνοπτικές οικονομικές καταστάσεις της «ΓΡΑΜΜΕΣ ΣΤΡΙΝΤΖΗ ΝΑΥΤΙΛΙΑΚΗ Α.Ε.» που καλύπτουν την περίοδο από 1 Ιανουαρίου 2000 μέχρι 30 Ιουνίου 2000 δεν περιείχαν ανακρίβειες ή παραλείψεις που να επηρεάζουν ουσιωδώς την περιουσιακή διάρθρωση και την οικονομική θέση της εταιρείας καθώς και τα αποτελέσματα που εμφανίζονται σε αυτές. Τέθηκαν στη διάθεσή μας τα βιβλία και στοιχεία που τήρησε η εταιρεία και μας δόθηκαν οι αναγκαίες για τον έλεγχο πληροφορίες και επεξηγήσεις που ζητήσαμε. Η Εταιρεία εφάρμοσε ορθά το Γενικό Λογιστικό Σχέδιο. Δεν τροποποιήθηκε η μέθοδος απογραφής σε σχέση με την αντίστοιχη προηγούμενη περίοδο. Από τον παραπάνω έλεγχό μας προέκυψαν τα εξής: 1. Η Εταιρεία σε χρήσεις πριν από τον 1997, επικαλούμενη την φορολογική νομοθεσία (άρθρο 31, παρ. 1 περ. στ. Ν. 2238/1994), δεν λόγισε αποσβέσεις συνολικής αξίας Δρχ. 2.600 εκατ. Μετά το λογισμό επιπλέον αποσβέσεων Δρχ. 1.862 εκατ. το ποσό έχει μειωθεί σε Δρχ. 738 εκατ. 2. Τον Δεκέμβριο του 1998 η Επιτροπή Ανταγωνισμού της Ευρωπαϊκής Ένωσης με πρωτόδικη απόφαση επέβαλε πρόστιμο σε αριθμό ακτοπλοϊκών εταιρειών που δραστηριοποιούνταν στην γραμμή Ελλάδας - Ιταλίας κατά την περίοδο 1987-1993. Το πρόστιμο που επιβλήθηκε στην Εταιρεία ανέρχεται σε Δρχ. 500 εκατ. περίπου, έναντι του οποίου δεν σχηματίστηκε πρόβλεψη επειδή η Εταιρεία αμφισβητεί την ανωτέρω απόφαση και έχει ήδη προσφύγει στο Ευρωπαϊκό Δικαστήριο. Η έκβαση της ανωτέρω υπόθεσης είναι προς το παρόν αβέβαιη. 3. Η Εταιρεία βασιζόμενη στην γνωμοδότηση αριθμ. 205/1998 της ολομέλειας των Νομικών Συμβούλων της Διοικήσεως, δεν έχει σχηματίσει πρόβλεψη αποζημιώσεως λόγω εξόδου από την υπηρεσία του προσωπικού, διότι δεν υπήρχε κανένας από το προσωπικό που να θεμελιώνει δικαίωμα συνταξοδότησεως μέχρι το τέλος της επόμενης χρήσεως. Αν σχηματιζόταν πρόβλεψη το σωρευμένο ύψος της θα ανερχόταν στο ποσό Δρχ. 72 εκατ. 4. Η Εταιρεία δεν έχει ελεγχθεί από τις φορολογικές αρχές για τις χρήσεις 1993-1999 και έως εκ τούτου οι φορολογικές της υποχρεώσεις δεν έχουν καταστεί οριστικές. Με βάση τον έλεγχο που διενεργήσαμε, διαπιστώσαμε ότι οι ανωτέρω συνοπτικές οικονομικές καταστάσεις προκύπτουν από τα βιβλία και στοιχεία της εταιρείας και αφού ληφθούν υπόψη οι προαναφερόμενες παρατηρήσεις μας καθώς και οι παρατιθέμενες από την εταιρεία σημειώσεις, δεν περιέχουν ανακρίβειες ή παραλείψεις που να επηρεάζουν ουσιωδώς την εμφανιζόμενη περιουσιακή διάρθρωση και την οικονομική θέση της Εταιρείας, κατά την 30η Ιουνίου 2000, καθώς και τα αποτελέσματα της περιόδου που έληξε την ημερομηνία αυτή βάσει των σχετικών διατάξεων που ισχύουν και των λογιστικών αρχών και μεθόδων που εφαρμόζει η Εταιρεία, οι οποίες έχουν γίνει γενικά παραδεκτές και δεν διαφέρουν από εκείνες που εφαρμόστηκαν στην αντίστοιχη περίοδο της προηγούμενης χρήσης.

Αθήνα, 14 Αυγούστου 2000
ΟΙ ΟΡΚΩΤΟΙ ΕΛΕΓΚΤΕΣ - ΛΟΓΙΣΤΕΣ

RSM
International

ΑΘΩΣ ΣΤΥΛΙΑΝΟΥ
Α.Μ.ΣΟΕΛ 12311
ΓΙΑ ΤΗΝ ΔΡΜ ΣΤΥΛΙΑΝΟΥ Α.Ε.
Μέλος της RSM International

**ΓΡΑΜΜΕΣ ΣΤΡΙΝΤΖΗ ΝΑΥΤΙΛΙΑΚΗ Α.Ε. - ΟΜΙΛΟΣ ΕΤΑΙΡΙΩΝ****ΕΝΟΠΙΩΜΕΝΗ ΤΡΙΜΗΝΗ ΣΥΝΟΠΤΙΚΗ ΚΑΤΑΣΤΑΣΗ ΙΣΟΛΟΓΙΣΜΟΥ (1η ΙΑΝΟΥΑΡΙΟΥ - 31 ΜΑΡΤΙΟΥ 2000)****(ΣΕ ΔΡΑΧΜΕΣ) ΑΡ.Μ.Α.Ε. 27574/06/Β/92/34**

I. ΚΑΤΑΣΤΑΣΗ ΙΣΟΛΟΓΙΣΜΟΥ ΤΗΣ ΠΕΡΙΟΔΟΥ	1/1 - 31/3/00	1/1 - 31/3/99
ΕΝΕΡΓΗΤΙΚΟ		
Δαπάνες πολυετούς απόσβεσης (αναπόσβεστο υπόλοιπο)	3.429.522.765	2.192.099.477
Πάγια - Ενεργητικό	103.671.224.473	68.020.015.583
Μείον: Αποσβέσεις (έως 31/3/00)	(7.036.903.037)	(4.902.914.719)
Συμμετοχές - Άλλες μακροπρόθεσμη απαιτήσεις	8.507.380	212.360.380
Αποθέματα	716.796.979	522.511.588
Απαιτήσεις	6.715.726.748	4.804.458.783
Χρεόγραφα	26.413.034	0
Διαθέσιμα	6.073.697.349	11.056.824.707
Μεταβατικοί Λογ/σμοί Ενεργητικού	2.628.003.063	1.084.840.306
Σύνολο Ενεργητικού	116.232.988.754	82.990.196.105
ΠΑΘΗΤΙΚΟ		
Καταβλημένο Μετοχικό Κεφάλαιο (37.125.616 μετ. Χ 1000 Δρχ.)	37.125.616.000	37.125.616.000
Αποθεματικά και λοιποί λογαριασμοί ιδίων κεφαλαίων	20.194.511.662	13.417.909.346
Υπόλοιπο κερδών τριμήνου εις Νέο	(481.179.111)	9.340.785
Υπόλοιπο κερδών προηγ. χρήσεων	160.910.903	2.100.624.634
Διαφορές Ενοποίησης	0	(6.832.247)
Προβλέψεις Διάφορες	60.994.737	127.361.729
Μακροπρόθεσμες υποχρεώσεις	45.097.398.575	22.839.578.169
Βραχυπρόθεσμες υποχρεώσεις	13.380.112.929	7.035.688.364
Μετ/κοί λογαριασμοί Παθητικού	694.623.059	340.909.325
Σύνολο Παθητικού	116.232.988.754	82.990.196.105
Λογαριασμοί Τάξεως	36.244.315.932	36.244.315.932
II. ΕΝΟΠΙΩΜΕΝΗ ΚΑΤΑΣΤΑΣΗ ΑΠΟΤΕΛΕΣΜΑΤΩΝ	1/1 - 31/3/00	1/1 - 31/3/99
ΕΣΟΔΑ		
Έσοδα από Πωλήσεις	4.395.160.829	4.094.553.481
Μείον: Κόστος Εκμετάλλευσως	4.345.394.779	3.349.564.137
Πλέον: Άλλα έσοδα Εκμετάλλευσης	---	---
Μικτά αποτελέσματα εκμεταλλεύσεως	49.766.050	744.989.344
Μείον: Έξοδα Διοικητικής Λειτουργίας	254.109.952	322.823.754
Έξοδα Λειτουργίας Διαθέσεως	383.935.053	358.667.911
Χρηματοοικονομικά Αποτελέσματα (+/-)	(240.471.696)	110.815.294
Σύνολο	(878.516.701)	(570.676.371)
Καθαρά Αποτελέσματα Εκμετάλλευσης	(828.750.651)	174.312.973
Πλέον: Ανόργανα Έσοδα - Κέρδη	405.668.223	696.461.346
Μείον: Ανόργανα Έξοδα - Ζημίες	58.096.683	861.433.534
Μείον Πρόσθετες Αποσβέσεις	0	0
Συνολικά Καθαρά Αποτελέσματα προ φόρων	(481.179.111)	9.340.785

- Σημειώσεις:** 1. Κατά το Α' Τρίμηνο του 2000, εκτός από τη μητρική Εταιρία, 'ΓΡΑΜΜΕΣ ΣΤΡΙΝΤΖΗ ΝΑΥΤΙΛΙΑΚΗ Α.Ε.' έχουν περιληφθεί στην ενοποίηση οι Εταιρίες 'STRINTZIS LINES S.A., THELMO MARINE S.A., WATERFRONT NAVIGATION CO., STRINTZIS LINES COMPANY LTD, STRINTZIS LINES SHIPPING LTD, ΔΙΕΘΝΕΙΣ ΓΡΑΜΜΕΣ ΣΤΡΙΝΤΖΗ Ν.Ε., ΣΕΑΤΖΕΤ Ν.Ε.'
2. Έχουν τηρηθεί οι βασικές λογιστικές αρχές του ισολογισμού της 31/12/1999.
3. Αριθμός απασχολούμενου προσωπικού και πληρωμάτων για την περίοδο αυτή είναι κατά μέσο όρο άτομα 720.
4. Το σύνολο του κύκλου Εργασιών των Ενοποιημένων Οικονομικών Καταστάσεων ανήκουν στην κατηγορία Οικονομικής δραστηριότητας (ΣΤΑΚΟΔ) 61.10.10.92.
5. Ορισμένα στοιχεία της λογιστικής κατάστασης του 1999 έχουν αναπροσαρμοστεί ώστε να είναι συγκρίσιμα με τα αντίστοιχα του 2000.

Πειραιάς, 31 Μαΐου 2000**Ο ΠΡΟΕΔΡΟΣ ΤΟΥ Δ.Σ.****Ο ΕΝΤΕΤΑΛΜΕΝΟΣ ΣΥΜΒΟΥΛΟΣ****Ο ΟΙΚΟΝΟΜΙΚΟΣ ΔΙΕΥΘΥΝΤΗΣ****ΓΕΡΑΣΙΜΟΣ ΣΤΡΙΝΤΖΗΣ**
Α.Δ.Τ. Α. 072802**ΣΠΥΡΟΣ ΠΑΣΧΑΛΗΣ**
Α.Δ.Τ. Ξ 478214**ΝΙΚΟΛΑΟΣ ΤΑΠΙΡΗΣ**
Α.Δ.Τ. Ν 213869



ΓΡΑΜΜΕΣ ΣΤΡΙΝΤΖΗ ΝΑΥΤΙΛΙΑΚΗ Α.Ε. - ΟΜΙΛΟΣ ΕΤΑΙΡΙΩΝ
ΕΝΟΠΙΩΜΕΝΗ ΕΞΑΜΗΝΙΑΙΑ ΣΥΝΟΠΤΙΚΗ ΛΟΓΙΣΤΙΚΗ ΚΑΤΑΣΤΑΣΗ (1η ΙΑΝΟΥΑΡΙΟΥ - 30 ΙΟΥΝΙΟΥ 2000)
(ΣΕ ΔΡΑΧΜΕΣ) ΑΡ.Μ.Α.Ε. 27574/06/Β/92/34

I. ΚΑΤΑΣΤΑΣΗ ΙΣΟΛΟΓΙΣΜΟΥ ΤΗΣ ΠΕΡΙΟΔΟΥ	1/1 - 30/6/00	1/1 - 30/6/99
ΕΝΕΡΓΗΤΙΚΟ		
Δαπάνες πολυετούς απόσβεσης (αναπόσβεστο υπόλοιπο)	3.974.635.785	2.277.037.139
Πάγια - Ενεργητικό	127.014.725.998	78.721.118.206
Μείον: Αποσβέσεις (έως 30/6/00)	(13.586.245.475)	(5.459.952.117)
Συμμετοχές - Άλλες μακροπρόθεσμες απαιτήσεις	7.787.380	212.040.380
Αποθέματα	868.898.728	757.678.526
Απαιτήσεις	7.198.299.100	5.790.041.451
Χρεόγραφα	26.413.034	---
Διαθέσιμα	7.635.533.539	6.192.939.629
Μεταβατικοί Λογ/σμοί Ενεργητικού	3.482.952.817	1.664.409.376
Σύνολο Ενεργητικού	136.623.000.906	90.155.312.590
ΠΑΘΗΤΙΚΟ		
Καταβεβλημένο Μετοχικό Κεφάλαιο (37.125.616 μετ. X 1000 Δρχ.)	37.125.616.000	37.125.616.000
Αποθεματικά και λοιποί λογαριασμοί ιδίων κεφαλαίων	21.413.994.860	12.642.580.557
Αποτελέσματα εις Νέον		
Υπόλοιπο κερδών εξαμήνου εις Νέο	71.530.201	775.328.789
Υπόλοιπο κερδών προηγ. χρήσεων	---	2.868.743.749
Διαφορές Ενοποίησης	---	(6.831.000)
Προβλέψεις Διάφορες	---	96.432.390
Μακροπρόθεσμες υποχρεώσεις	56.850.816.515	28.415.677.739
Βραχυπρόθεσμες υποχρεώσεις	20.029.733.730	7.869.892.103
Μεταβατικοί Λογ/σμοί Παθητικού	1.131.309.600	367.872.263
Σύνολο Παθητικού	136.623.000.906	90.155.312.590
Λογαριασμοί Τάξεως	36.244.315.932	38.121.421.394
II. ΕΝΟΠΙΩΜΕΝΗ ΚΑΤΑΣΤΑΣΗ ΑΠΟΤΕΛΕΣΜΑΤΩΝ		
ΕΣΟΔΑ		
Έσοδα από Πωλήσεις	11.307.639.655	10.409.427.674
Μείον: Κόστος Εκμετάλλευσής	9.373.668.849	7.605.518.331
Πλέον: Άλλα έσοδα Εκμετάλλευσής	1.350.000	---
Μικτά αποτελέσματα εκμετάλλευσής	1.935.320.806	2.803.909.343
Μείον: Έσοδα Διοικητικής Λειτουργίας	781.685.991	705.501.580
Έσοδα Λειτουργίας Διαθέσεως	649.688.670	987.348.502
Χρηματοοικονομικά Αποτελέσματα (+/-)	(465.676.794)	(34.444.563)
Σύνολο	(1.897.051.455)	(1.727.294.645)
Καθαρά Αποτελέσματα Εκμετάλλευσής	38.269.351	1.076.614.698
Πλέον: Ανόργανα Έσοδα - Κέρδη	6.054.776.682	756.775.055
Μείον: Ανόργανα Έσοδα - Ζημίες	6.021.515.832	1.065.270.638
Συνολικά Καθαρά Αποτελέσματα προ φόρων	71.530.201	768.119.115

- Σημειώσεις:**
- Κατά το Α' εξάμηνο του 2000, εκτός από τη μητρική Εταιρεία, 'ΓΡΑΜΜΕΣ ΣΤΡΙΝΤΖΗ ΝΑΥΤΙΛΙΑΚΗ Α.Ε.' έχουν περιληφθεί στην ενοποίηση οι Εταιρείες 'STRINTZIS LINES S.A., THELMO MARINE S.A., WATERFRONT NAVIGATION CO., STRINTZIS LINES COMPANY LTD, STRINTZIS LINES SHIPPING LTD, ΔΙΕΘΝΕΙΣ ΓΡΑΜΜΕΣ ΣΤΡΙΝΤΖΗ Ν.Ε., ΣΕΑΤΖΕΤ Ν.Ε.' και η 'BLUE STAR FERRIES ΝΑΥΤΙΛΙΑΚΗ Α.Ε.'.
 - Έχουν τηρηθεί οι βασικές λογιστικές αρχές του ισολογισμού της 31/12/1999.
 - Αριθμός απασχολούμενου προσωπικού και πληρωμάτων για την περίοδο αυτή είναι κατά μέσο όρο 810 άτομα.
 - Το σύνολο του Κύκλου Εργασιών των Ενοποιημένων Οικονομικών Καταστάσεων ανήκουν στην κατηγορία Οικονομικής δραστηριότητας (ΣΤΑΚΟΔ) 61.10.
 - Ορισμένα στοιχεία της λογιστικής κατάστασης του 1999 έχουν αναπροσαρμοστεί ώστε να είναι συγκρίσιμα με τα αντίστοιχα του 2000.
 - Επί των πλοίων του ομίλου έχουν εγγραφεί υποθήκες για την κάλυψη των μακροπρόθεσμων υποχρεώσεων.

Πειραιάς, 10 ΑΥΓΟΥΣΤΟΥ 2000
Ο ΕΝΤΕΤΑΛΜΕΝΟΣ ΣΥΜΒΟΥΛΟΣ

Ο ΠΡΟΕΔΡΟΣ ΤΟΥ Δ.Σ.

Ο ΟΙΚΟΝΟΜΙΚΟΣ ΔΙΕΥΘΥΝΤΗΣ

ΓΕΡΑΣΙΜΟΣ ΣΤΡΙΝΤΖΗΣ
Α.Δ.Τ. Α. 072802

ΣΠΥΡΟΣ ΠΑΣΧΑΛΗΣ
Α.Δ.Τ. Ξ 478214

ΝΙΚΟΛΑΟΣ ΤΑΠΙΡΗΣ
Α.Δ.Τ. Ν 255869

ΠΙΣΤΟΠΟΙΗΤΙΚΟ ΕΛΕΓΧΟΥ ΟΡΚΩΤΩΝ ΕΛΕΓΚΤΩΝ ΛΟΓΙΣΤΩΝ
ΠΡΟΣ ΤΟ ΔΙΟΙΚΗΤΙΚΟ ΣΥΜΒΟΥΛΙΟ ΤΗΣ ΓΡΑΜΜΕΣ ΣΤΡΙΝΤΖΗ ΝΑΥΤΙΛΙΑΚΗ Α.Ε.

Διενεργήσαμε τον έλεγχο που προβλέπεται από τις διατάξεις του άρθρου 6 του Π.Δ. 360/1985, όπως τροποποιήθηκε με το άρθρο 90 του Ν. 2533/1997, εφαρμόζοντας, στα πλαίσια των αρχών και κανόνων ελεγκτικής που ακολουθεί το Σώμα Ορκωτών Ελεγκτών Λογιστών, τις ελεγκτικές διαδικασίες που κρίναμε κατάλληλες, για να διαπιστώσουμε ότι οι ανωτέρω ενοποιημένες συνοπτικές οικονομικές καταστάσεις της «ΓΡΑΜΜΕΣ ΣΤΡΙΝΤΖΗ ΝΑΥΤΙΛΙΑΚΗ Α.Ε.» που καλύπτουν την περίοδο από 1 Ιανουαρίου 2000 μέχρι 30 Ιουνίου 2000 δεν περιέχουν ανακρίβειες ή παραλείψεις που να επηρεάζουν ουσιαστικά την ενοποιημένη περιουσιακή διάρθρωση και οικονομική θέση, καθώς και τα ενοποιημένα αποτελέσματα, της ανωτέρω μητρικής εταιρείας και των θυγατρικών που περιλαμβάνονται στην ενοποίηση. Από τον παραπάνω έλεγχο μας προέκυψαν τα εξής: Ο Όμιλος σε χρήσεις πριν από το 1997 επικαλούμενος τη φορολογική νομοθεσία(άρθρο 31 παρ. 1 περ. στ. Ν.2238/1994) δεν λόγισε αποσβέσεις συνολικής αξίας Δρχ. 3.400 εκατ. . Μετά τον λογισμό επιπλέον αποσβέσεων Δρχ. 1.862 εκατ. το ποσό έχει μειωθεί σε Δρχ. 1.538 εκατ. 2. Τον Δεκέμβριο του 1998 η Επιτροπή Ανταγωνισμού της Ευρωπαϊκής Ένωσης με πρωτόδικη απόφαση επέβαλε πρόστιμο σε αριθμό ακτοπλοϊκών εταιρειών που δραστηριοποιούνταν στην γραμμή Ελλάδας - Ιταλίας κατά την περίοδο 1987-1993. Το πρόστιμο που επιβλήθηκε στον Όμιλο ανέρχεται σε Δρχ. 500 εκατ. περίπου, έναντι του οποίου δεν σχηματίστηκε πρόβλεψη επειδή ο Όμιλος αμφισβητεί την ανωτέρω απόφαση και έχει ήδη προσφύγει στο Ευρωπαϊκό Δικαστήριο. Η έκβαση της ανωτέρω υπόθεσης είναι προς το παρόν αβέβαιη. 3. Ο Όμιλος βασιζόμενος στην γνωμοδότηση αριθμ. 205/1998 της ολομέλειας των Νομικών Συμβούλων της Διοίκησης, δεν έχει σχηματίσει πρόβλεψη αποζημιώσεως λόγω εξόδου από την υπηρεσία του προσωπικού, διότι δεν υπήρχε κανένας από το προσωπικό που να θεμελιώνει δικαίωμα συνταξοδότησεως μέχρι το τέλος της επόμενης χρήσεως. Αν σχηματιζόταν πρόβλεψη το σωρευμένο ύψος της θα ανερχόταν στο ποσό Δρχ. 80 εκατ. 4. Η μητρική εταιρεία και οι θυγατρικές της δεν έχουν ελεγχθεί από τις φορολογικές αρχές για τις χρήσεις 1993-1999 και έως εκ τούτου οι φορολογικές τους υποχρεώσεις δεν έχουν καταστεί οριστικές. Με βάση τον έλεγχο που διενεργήσαμε, διαπιστώσαμε ότι οι ανωτέρω ενοποιημένες συνοπτικές οικονομικές καταστάσεις έχουν καταρτιστεί σύμφωνα με τις σχετικές διατάξεις του Κ.Ν. 2190/1920 και αφού ληφθούν υπόψη οι προαναφερόμενες παρατηρήσεις μας καθώς και οι παρατηρήσιμες σημειώσεις της εταιρείας, δεν περιέχουν ανακρίβειες ή παραλείψεις που να επηρεάζουν ουσιαστικά την εμφανιζόμενη ενοποιημένη περιουσιακή διάρθρωση και οικονομική θέση του συνόλου των επιχειρήσεων που περιλήφθηκαν στην ενοποίηση κατά την 30η Ιουνίου 2000, καθώς και τα ενοποιημένα αποτελέσματα της περιόδου που έληξε αυτή την ημερομηνία βάσει των σχετικών διατάξεων που ισχύουν και λογιστικών αρχών και μεθόδων που εφαρμόζει η μητρική και οι οποίες έχουν γίνει γενικά παραδεκτές και δεν διαφέρουν από εκείνες που εφαρμόστηκαν στην αντίστοιχη περίοδο της προηγούμενης χρήσης.

Αθήνα, 14 Αυγούστου 2000
ΟΙ ΟΡΚΩΤΟΙ ΕΛΕΓΚΤΕΣ - ΛΟΓΙΣΤΕΣ

RSM
 International

ΑΘΩΣ ΣΤΥΛΙΑΝΟΥ
Α.Μ.ΣΟΕΛ 12311
ΓΙΑ ΤΗΝ ΔΡΜ ΣΤΡΙΝΤΖΗ Α.Ε.
Μέλος της RSM International



ΓΡΑΜΜΕΣ ΣΤΡΙΝΤΖΗ ΝΑΥΤΙΛΙΑΚΗ Α.Ε. - ΟΜΙΛΟΣ ΕΤΑΙΡΙΩΝ
ΕΝΟΠΙΩΜΕΝΗ ΕΝΝΕΑΜΗΝΗ ΣΥΝΟΠΤΙΚΗ ΚΑΤΑΣΤΑΣΗ ΙΣΟΛΟΓΙΣΜΟΥ (1 ΙΑΝΟΥΑΡΙΟΥ - 30 ΣΕΠΤΕΜΒΡΙΟΥ 2000)
(ΣΕ ΔΡΑΧΜΕΣ) ΑΡ.Μ.Α.Ε. 27574/06/Β/92/34

I. ΚΑΤΑΣΤΑΣΗ ΙΣΟΛΟΓΙΣΜΟΥ ΤΗΣ ΠΕΡΙΟΔΟΥ	1/1 - 30/9/00	1/1 - 30/9/99
ΕΝΕΡΓΗΤΙΚΟ		
Δαπάνες πολυετούς απόσβεσης (αναπόσβεστο υπόλοιπο)	4.996.577.952	2.467.417.389
Πάγια - Ενεργητικό	143.663.330.493	82.797.799.501
Μείον: Αποσβέσεις (έως 30/9/00)	(18.562.159.053)	(6.023.693.081)
Συμμετοχές - Άλλες μακροπρόθεσμες απαιτήσεις	397.957.411	5.607.380
Αποθέματα	1.107.732.909	720.454.148
Πελάτες	8.930.234.797	4.481.556.691
Απαιτήσεις	3.445.061.375	2.558.544.811
Χρεόγραφα	26.413.034	26.413.034
Διαθέσιμα	7.376.429.361	7.327.283.137
Μεταβατικοί Λογαριασμοί Ενεργητικού	176.488.616	106.182.501
Σύνολο Ενεργητικού	151.558.066.895	94.467.565.511
ΠΑΘΗΤΙΚΟ		
Καταβλημένο Μετοχικό Κεφάλαιο (37.125.616 μετ. Χ 1000 Δρχ.)	37.125.616.000	37.125.616.000
Αποθεματικά και λοιποί λογαριασμοί ιδίων κεφαλαίων	20.412.977.268	16.449.107.133
Υπόλοιπο κερδών εννεαμήνου εις Νέο	518.900.501	3.177.033.945
Διαφορές Ενοποίησης	131.061.016	(6.835.535)
Προβλέψεις Διάφορες	300.235.648	115.556.118
Μακροπρόθεσμες υποχρεώσεις	68.992.851.440	26.944.714.932
Βραχυπρόθεσμες υποχρεώσεις	19.602.190.373	9.502.961.638
Μεταβατικοί Λογαριασμοί Παθητικού	4.474.234.649	1.159.411.280
Σύνολο Παθητικού	151.558.066.895	94.467.565.511
Λογαριασμοί Τάξεως	36.244.315.932	36.244.315.932
II. ΕΝΟΠΙΩΜΕΝΗ ΚΑΤΑΣΤΑΣΗ ΑΠΟΤΕΛΕΣΜΑΤΩΝ		
	1/1 - 30/9/00	1/1 - 30/9/99
ΕΣΟΔΑ		
Έσοδα από Πωλήσεις	26.733.442.398	21.602.100.537
Μείον: Κόστος Εκμεταλλεύσεως	19.920.171.494	15.010.262.762
Μικτά αποτελέσματα εκμεταλλεύσεως	6.813.270.904	6.591.837.775
Μείον: Έξοδα Διοικητικής Λειτουργίας	1.072.089.696	1.152.631.511
Έξοδα Λειτουργίας Διαθέσεως	2.547.901.970	2.284.449.142
Χρηματοοικονομικά Αποτελέσματα (+/-)	(1.507.397.348)	756.775.757
Σύνολο	(5.127.389.014)	(2.680.304.896)
Καθαρά Αποτελέσματα Εκμετάλλευσης	1.685.881.890	3.911.532.879
Πλέον: Ανόργανα Έσοδα - Κέρδη	10.999.822.488	761.657.234
Μείον: Ανόργανα Έξοδα - Ζημίες	12.166.803.877	1.496.156.168
Συνολικά Καθαρά Αποτελέσματα προ φόρων	518.900.501	3.177.033.945

Σημειώσεις:

1. Στην ενοποίηση έχουν περιληφθεί εκτός από τη μητρική Εταιρεία «ΓΡΑΜΜΕΣ ΣΤΡΙΝΤΖΗ ΝΑΥΤΙΛΙΑΚΗ Α.Ε.» οι Εταιρίες «BLUE STAR FERRIES ΝΑΥΤΙΛΙΑΚΗ Α.Ε., BLUE STAR FERRIES S.A., STRINTZIS LINES S.A., STRINTZIS LINES COMPANY LTD, STRINTZIS LINES SHIPPING LTD, THELMO MARINE S.A., WATERFRONT NAVIGATION CO., και η ΔΙΕΘΝΕΙΣ ΓΡΑΜΜΕΣ ΣΤΡΙΝΤΖΗ Ν.Ε.
2. Έχουν τηρηθεί οι βασικές λογιστικές αρχές του ισολογισμού της 31/12/1999
3. Αριθμός απασχολούμενου προσωπικού και πληρωμάτων για την περίοδο αυτή είναι κατά μέσο όρο άτομα 956.
4. Το σύνολο του κύκλου Εργασιών των Ενοποιημένων Οικονομικών Καταστάσεων ανήκουν στην κατηγορία Οικονομικής δραστηριότητας (ΣΤΑΚΟΔ) 61.10.
5. Ορισμένα στοιχεία της λογιστικής κατάστασης του 1999 έχουν αναπροσαρμοστεί ώστε να είναι συγκρίσιμα με τα αντίστοιχα του 2000.

Ο ΠΡΟΕΔΡΟΣ ΤΟΥ Δ.Σ.

Πειραιάς, 15 Νοεμβρίου 2000
Ο ΕΝΤΕΤΑΛΜΕΝΟΣ ΣΥΜΒΟΥΛΟΣ

Ο ΟΙΚΟΝΟΜΙΚΟΣ ΔΙΕΥΘΥΝΤΗΣ

ΓΕΡΑΣΙΜΟΣ ΣΤΡΙΝΤΖΗΣ
Α.Δ.Τ. Α. 072802

ΣΠΥΡΟΣ ΠΑΣΧΑΛΗΣ
Α.Δ.Τ. Ξ 478214

ΝΙΚΟΛΑΟΣ ΤΑΠΙΡΗΣ
Α.Δ.Τ. Ν 255869



ΓΡΑΜΜΕΣ ΣΤΡΙΝΤΖΗ ΝΑΥΤΙΛΙΑΚΗ Α.Ε.

ΑΡ.Μ.Α.Ε. 27574/06/Β/92/34

Έδρα: Πειραιάς

ΔΙΑΘΕΣΗ ΑΝΤΛΗΘΕΝΤΩΝ ΚΕΦΑΛΑΙΩΝ ΑΠΟ ΤΗΝ ΑΥΞΗΣΗ ΤΟΥ ΜΕΤΟΧΙΚΟΥ ΚΕΦΑΛΑΙΟΥ ΜΕ ΜΕΤΡΗΤΑ

Βάσει των αποφάσεων 34/5.11.1999 και 58/8.2.2001 του Δ.Σ. του Χ.Α.Α. γνωστοποιείται ότι από την αύξηση του Μετοχικού Κεφαλαίου της Εταιρίας με καταβολή μετρητών που πραγματοποιήθηκε σύμφωνα με απόφαση της Επαναληπτικής Τακτικής Γενικής Συνέλευσης των Μετόχων της 22ας Μαΐου 2000, αντλήθηκαν Δρχ. 27.673.891.200.

Παραθέτουμε κατωτέρω πληροφοριακά στοιχεία της ανωτέρω αύξησης όπως προβλέπονται από την υπ' αριθμ. 58/8.2.2001 απόφαση του Χ.Α.Α.

- Η πιστοποίηση της Αύξησης του Μετοχικού Κεφαλαίου έγινε από το Δ.Σ. της Εταιρίας την 12/10/2000.

- Αντληθέντα Κεφάλαια Δρχ. 27.673.891.200

- Έξοδα έκδοσης Δρχ. 140.319.702

- Περίοδος άσκησης δικαιώματος 11.09 - 11.10.2000

- Εισαγωγή νέων μετοχών

02.10.2000 37.125.616 δωρεάν

10.11.2000 29.700.493 με καταβολή μετρητών

10.11.2000 1.048.275 με καταβολή μετρητών (Ιδιωτική Τοποθέτηση)

Από τα αντληθέντα κεφάλαια διατέθηκαν για την περίοδο 11.10.2000 - 31.03.2000 τα παρακάτω ποσά:

ΠΙΝΑΚΑΣ ΔΙΑΘΕΣΗΣ ΑΝΤΛΗΘΕΝΤΩΝ ΚΕΦΑΛΑΙΩΝ							
(ποσά σε εκατ. δρχ.)							
ΠΡΟΟΡΙΣΜΟΣ ΑΝΤΛΗΘΕΝΤΩΝ ΚΕΦΑΛΑΙΩΝ	ΔΙΑΤΕΘΕΝΤΑ ΚΕΦΑΛΑΙΑ			ΕΚΤΙΜΗΣΗ ΕΝΗΜΕΡΩΤΙΚΟΉ			Σύνολο (2000 - 2002)
	ΠΕΡΙΟΔΟΣ			ΠΕΡΙΟΔΟΣ			
	Έως 31.12.00	1.1-31.03.01	Έως 31.03.01	Έως 31.10.01	Έως 30.04.02	Έως 31.10.02	
Αγορά ή παραγγελίες νέων πλοίων Προκαταβολές και έξοδα για τα πλοία που ναυπηγούνται στα Ελληνικά Ναυπηγεία Σκαραμαγκά	5.700	247	5.947			19.400	19.400
Κεφάλαια Κινήσεως	3.000		3.000	2.600	2.600		5.200
ΣΥΝΟΛΟ	8.700	247	8.947	5.600	2.600	19.400	27.600

ΠΕΙΡΑΙΑΣ, 24 ΜΑΪΟΉ 2001
ΓΡΑΜΜΕΣ ΣΤΡΙΝΤΖΗ ΝΑΥΤΙΛΙΑΚΗ Α.Ε.

Ο ΠΡΟΕΔΡΟΣ ΤΟΥ Δ.Σ.

ΓΕΡΑΣΙΜΟΣ ΣΤΡΙΝΤΖΗΣ

Α.Δ.Τ. Α072802

Ο ΕΝΤΕΤΑΛΜΕΝΟΣ ΣΥΜΒΟΥΛΟΣ

ΣΠΥΡΙΔΩΝ ΠΑΣΧΑΛΗΣ

Α.Δ.Τ. Ε478214

Ο ΟΙΚΟΝΟΜΙΚΟΣ ΔΙΕΥΘΥΝΤΗΣ

ΝΙΚΟΛΑΟΣ ΤΑΠΙΡΗΣ

Α.Δ.Τ. Ν255869

Βεβαίωση Ορκωτών Ελεγκτών Λογιστών

Ελέγξαμε τα ανώτερω στοιχεία της ΓΡΑΜΜΕΣ ΣΤΡΙΝΤΖΗ ΝΑΥΤΙΛΙΑΚΗ Α.Ε. εφαρμόζοντας τις αρχές και τους κανόνες της ελεγκτικής που ακολουθεί το Σώμα Ορκωτών Ελεγκτών Λογιστών. Από τον έλεγχό μας αυτό, διαπιστώσαμε ότι τα ανωτέρω στοιχεία προκύπτουν από τα Λογιστικά Βιβλία και στοιχεία που τήρησε η εταιρία καθώς και από το εγκεκριμένο από το Χ.Α.Α. Ενημερωτικό Δελτίο.

ΑΘΗΝΑ, 24 ΜΑΪΟΥ 2001

Οι Ορκωτοί Ελεγκτές Λογιστές

Αθως Στυλιανού

Α.Μ.ΣΟΕΛ 12311

Για την DRM ΣΤΥΛΙΑΝΟΥ Α.Ε.

Μέλος της RSM International

RSM

ΓΡΑΜΜΕΣ ΣΡΤΙΝΤΖΗ ΝΑΥΤΙΛΙΑΚΗ Α.Ε.
ΑΡ.Μ.Α.Ε. 7702/06/Β/86/128

Κατάσταση Ταμειακών Ροών
της χρήσεως: από 1/1/2000 μέχρι 31/12/2000

		Ποσά σε δρχ. Χρήση
A	100 Ταμειακές Ροές από συνήθεις (λειτουργικές) δραστηριότητες <u>Ταμειακές εισροές</u>	
	101 Πωλήσεις	20.211.564.681
	102 Άλλα έσοδα εκμεταλλεύσεως	
	103 Έκτακτα και ανόργανα έσοδα	
	104 Έσοδα προηγούμενων χρήσεων	28.460.648
	105 Πιστωτικοί τόκοι (καταθέσεων κλπ.)	739.822.688
	106 Έσοδα χρεογράφων	
	107 Πώληση χρεογράφων	
	108 Μείωση απαιτήσεων	
	<i>Αφαιρούνται:</i>	
	109 Αγορά χρεογράφων	
	110 Αύξηση απαιτήσεων	35.442.152.634
	<i>Σύνολο Ταμειακών Εισροών (A100)</i>	-14.462.304.617
A	200 Ταμειακές Εκροές	
	201 Κόστος πωληθέντων (μείον αποσβέσεις και προβλέψεις)	15.161.417.153
	202 Έξοδα λειτουργίας διοικήσεως	1.390.776.665
	203 Έξοδα λειτουργίας ερευνών - αναπτύξεως	
	204 Έξοδα λειτουργίας διαθέσεως	1.678.031.576
	205 Έξοδα υποαπασχολήσεως αδράνειας	
	206 Άλλα έξοδα	
	207 Αύξηση αποθεμάτων	9.762.075
	208 Αύξηση μεταβατικών λογαριασμών ενεργητικού	378.344.437
	209 Μείωση μεταβατικών λογαριασμών παθητικού	
	210 Μείωση βραχυπρόθεσμων υποχρεώσεων (πλην Τραπεζών)	818.752.648
	<i>Αφαιρούνται:</i>	
	211 Μείωση αποθεμάτων	
	212 Μείωση μεταβατικών λογαριασμών ενεργητικού	
	213 Αύξηση μεταβατικών λογαριασμών παθητικού	1.792.953.263
	214 Αύξηση βραχυπρόθεσμων υποχρεώσεων (πλην Τραπεζών)	0
	<i>Σύνολο Ταμειακών Εκροών (A200)</i>	17.644.131.291
A	300 Ταμειακές Εκροές φόρων	
	301 Φόροι εισοδήματος	
	302 Μη ενσωματωμένοι στο λειτουργικό κόστος φόροι	
	303 Διαφορές Φορολογικού Ελέγχου	
	304 Μείωση υποχρεώσεων από φόρους - τέλη	236.366.231
	Εξοδα υποαπασχολήσεως αδράνειας	
	<i>Αφαιρούνται:</i>	
	305 Αύξηση υποχρεώσεων από φόρους - τέλη	
	<i>Σύνολο Ταμειακών Εκροών (A300)</i>	236.366.231
	Ταμειακές Ροές από συνήθεις (λειτουργικές) δραστηριότητες (A100-A200-A300)=A	-32.342.802.139

B		Ταμειακές Ροές από Επενδυτικές δραστηριότητες	
B	100	<i>Ταμειακές εισροές</i>	
	101	Πώληση ασώματων ακινητοποιήσεων	-
	102	Πώληση ενσώματων ακινητοποιήσεων	1.319.203.911
	103	Μείωση συμμετοχών και τίτλων ακινητοποιήσεων	390.170.031
	104	Μείωση μακροπρόθεσμων απαιτήσεων	-
	105	Έσοδα συμμετοχών και τίτλων ακινητοποιήσεων	-
	106	Πιστωτικοί τόκοι (μακροπρόθεσμων κλπ. απαιτήσεων)	-
		Σύνολο Ταμειακών Εισροών (B100)	1.709.373.942
B	200	<i>Ταμειακές Εκροές</i>	
	201	Αγορά ασώματων ακινητοποιήσεων	9.901.758.818
	202	Αγορά ενσώματων ακινητοποιήσεων	5.705.117.976
	203	Αγορά συμμετοχών και τίτλων ακινητοποιήσεων	
	204	Αύξηση μακροπρόθεσμων απαιτήσεων	1.860.000
	205	Αύξηση εξόδων εγκαταστάσεως	
		Σύνολο Ταμειακών Εκροών (B200)	15.608.736.794
		Ταμειακές Ροές από επενδυτικές δραστηριότητες (B100-B200)=B	-13.899.362.852
Γ		Ταμειακές Ροές από Χρηματοδοτικές δραστηριότητες	
Γ	100	<i>Ταμειακές εισροές</i>	
	101	Είσπραξη αύξησης μετοχικού κεφαλαίου και διαφοράς υπέρ άρθρο	27.693.856.200
	102	Είσπραξη επιχορηγήσεων παγίων	
	103	Αύξηση μακροπρόθεσμων υποχρεώσεων	27.530.789.918
	104	Αύξηση βραχυπρόθεσμων υποχρεώσεων (λογαριασμοί Τραπεζών)	4.880.361.885
		Σύνολο Ταμειακών Εισροών (Γ100)	60.105.008.003
Γ	200	<i>Ταμειακές Εκροές</i>	
	201	Μείωση (επιστροφή) μετοχικού κεφαλαίου	
	202	Επιστροφή επιχορηγήσεων παγίων	
	203	Μείωση μακροπρόθεσμων υποχρεώσεων	
	204	Μείωση βραχυπρόθεσμων υποχρεώσεων (λογαριασμοί Τραπεζών)	
	205	Τόκοι πληρωθέντες	1.495.525.249
	206	Μερίσματα πληρωθέντα	
	207	Διανομή κερδών στο προσωπικό	
	208	Αμοιβές Δ.Σ. από κέρδη χρήσεως	
		Σύνολο Ταμειακών Εκροών (Γ200)	1.495.525.249
		Ταμειακές Ροές από χρηματοδοτικές δραστηριότητες (Γ100-Γ200)=Γ	58.609.482.754
		ΤΑΜΕΙΑΚΕΣ ΡΟΕΣ ΕΤΑΙΡΙΑΣ (Α+Β+Γ)	12.367.317.763
		ΠΛΕΟΝ: ΧΡΗΜΑΤΙΚΑ ΔΙΑΘΕΣΙΜΑ ΕΝΑΡΞΗΣ ΧΡΗΣΗΣ	6.427.574.891
		ΧΡΗΜΑΤΙΚΑ ΔΙΑΘΕΣΙΜΑ ΤΕΛΟΥΣ ΧΡΗΣΗΣ	18.794.892.654

ΒΕΒΑΙΩΣΗ ΕΛΕΓΧΟΥ ΟΡΚΩΤΟΥ ΕΛΕΓΚΤΗ ΛΟΓΙΣΤΗ

Ελέγξαμε την ανωτέρω Κατάσταση Ταμειακών Ροών της Ανώνυμης Εταιρείας ΓΡΑΜΜΕΣ ΣΤΡΩΤΗ ΝΑΥΤΙΛΙΑΚΗ Α.Ε. για την χρήση που έληξε την 31 Δεκεμβρίου 2000, η οποία έχει καταρτιστεί με βάση τις ελεγμένες Οικονομικές Καταστάσεις της χρήσεως για τις οποίες έχουμε εκδώσει το από 23 Φεβρουαρίου 2001 πιστοποιητικό ελέγχου. Κατά τη γνώμη μας η προαναφερόμενη Κατάσταση Ταμειακών Ροών απεικονίζει τις Ταμειακές εισροές και εκροές από τις κατά τη χρήση δραστηριότητες της επιχείρησης.

Αθήνα, 28 Μαΐου 2001
Ο Ορκωτός Ελεγκτής Λογιστής

Άθως Στυλιανού
Α.Μ. ΣΟΕΛ 12311
DRM ΣΤΥΛΙΑΝΟΥ

Μέλος της RSM International

ΓΡΑΜΜΕΣ ΣΡΤΙΝΤΖΗ ΝΑΥΤΙΛΙΑΚΗ Α.Ε.
ΑΡ.Μ.Α.Ε. 7702/06/Β/86/128

ΕΝΟΠΟΙΗΜΕΝΗ - Κατάσταση Ταμειακών Ροών
της χρήσεως: από 1/1/2000 μέχρι 31/12/2000

		Ποσά σε δρχ. Χρήση
A	Ταμειακές Ροές από συνήθεις (λειτουργικές) δραστηριότητες	
	Ταμειακές εισροές	
100	Πωλήσεις	33.923.572.620
102	Άλλα έσοδα εκμεταλλεύσεως	
103	Έκτακτα και ανόργανα έσοδα	112.387.180
104	Έσοδα προηγούμενων χρήσεων	31.696.526
105	Πιστωτικοί τόκοι (καταθέσεων κλπ.)	789.394.306
106	Έσοδα χρεογράφων	
107	Πώληση χρεογράφων	
108	Μείωση απαιτήσεων	
	<i>Αφαιρούνται:</i>	
109	Αγορά χρεογράφων	
110	Αύξηση απαιτήσεων	2.474.396.752
	Σύνολο Ταμειακών Εισροών (A100)	32.382.653.880
A	Ταμειακές Εκροές	
200	Κόστος πωληθέντων (μείον αποσβέσεις και προβλέψεις)	24.208.065.702
202	Έξοδα λειτουργίας διοικήσεως	1.591.438.914
203	Έξοδα λειτουργίας ερευνών - αναπτύξεως	
204	Έξοδα λειτουργίας διαθέσεως	2.691.757.293
205	Έξοδα υποαπασχολήσεως αδράνειας	
206	Άλλα έξοδα	3.225.000
207	Αύξηση αποθεμάτων	139.086.296
208	Αύξηση μεταβατικών λογαριασμών ενεργητικού	661.945.314
209	Μείωση μεταβατικών λογαριασμών παθητικού	
210	Μείωση βραχυπρόθεσμων υποχρεώσεων (πλην Τραπεζών)	
	<i>Αφαιρούνται:</i>	
211	Μείωση αποθεμάτων	
212	Μείωση μεταβατικών λογαριασμών ενεργητικού	
213	Αύξηση μεταβατικών λογαριασμών παθητικού	2.300.747.447
214	Αύξηση βραχυπρόθεσμων υποχρεώσεων (πλην Τραπεζών)	532.643.991
	Σύνολο Ταμειακών Εκροών (A200)	26.462.127.081
A	Ταμειακές Εκροές φόρων	
300	Φόροι εισοδήματος	
302	Μη ενσωματωμένοι στο λειτουργικό κόστος φόροι	
303	Διαφορές Φορολογικού Ελέγχου	
304	Μείωση υποχρεώσεων από φόρους - τέλη	378.944.606
	Εξοδα υποαπασχολήσεως αδράνειας	
	<i>Αφαιρούνται:</i>	
305	Αύξηση υποχρεώσεων από φόρους - τέλη	
	Σύνολο Ταμειακών Εκροών (A300)	378.944.606
	Ταμειακές Ροές από συνήθεις (λειτουργικές) δραστηριότητες (A100-A200-A300)=A	5.541.582.193

B		Ταμειακές Ροές από Επενδυτικές δραστηριότητες	
B	100	Ταμειακές εισροές	
	101	Πώληση ασώματων ακινητοποιήσεων	-
	102	Πώληση ενσώματων ακινητοποιήσεων	1.319.203.911
	103	Μείωση συμμετοχών και τίτλων ακινητοποιήσεων	390.170.031
	104	Μείωση μακροπρόθεσμων απαιτήσεων	-
	105	Έσοδα συμμετοχών και τίτλων ακινητοποιήσεων	-
	106	Πιστωτικοί τόκοι (μακροπρόθεσμων κλπ. απαιτήσεων)	-
		Σύνολο Ταμειακών Εισροών (B100)	1.709.373.942
B	200	Ταμειακές Εκροές	
	201	Αγορά ασώματων ακινητοποιήσεων	121.564.202
	202	Αγορά ενσώματων ακινητοποιήσεων	49.331.136.374
	203	Αγορά συμμετοχών και τίτλων ακινητοποιήσεων	
	204	Αύξηση μακροπρόθεσμων απαιτήσεων	1.860.000
	205	Αύξηση εξόδων εγκαταστάσεως	
		Σύνολο Ταμειακών Εκροών (B200)	49.454.560.576
		Ταμειακές Ροές από επενδυτικές δραστηριότητες (B100-B200)=B	-47.745.186.634
Γ		Ταμειακές Ροές από Χρηματοδοτικές δραστηριότητες	
Γ	100	Ταμειακές εισροές	
	101	Είσπραξη αύξησης μετοχικού κεφαλαίου και διαφοράς υπέρ άρθρο	27.693.856.200
	102	Είσπραξη επιχορηγήσεων παγίων	
	103	Αύξηση μακροπρόθεσμων υποχρεώσεων	25.661.676.088
	104	Αύξηση βραχυπρόθεσμων υποχρεώσεων (λογαριασμοί Τραπεζών)	4.455.109.170
		Σύνολο Ταμειακών Εισροών (Γ100)	57.810.641.458
Γ	200	Ταμειακές Εκροές	
	201	Μείωση (επιστροφή) μετοχικού κεφαλαίου	
	202	Επιστροφή επιχορηγήσεων παγίων	
	203	Μείωση μακροπρόθεσμων υποχρεώσεων	
	204	Μείωση βραχυπρόθεσμων υποχρεώσεων (λογαριασμοί Τραπεζών)	
	205	Τόκοι πληρωθέντες	3.135.132.011
	206	Μερίσματα πληρωθέντα	
	207	Διανομή κερδών στο προσωπικό	
	208	Αμοιβές Δ.Σ. από κέρδη χρήσεως	
		Σύνολο Ταμειακών Εκροών (Γ200)	3.135.132.011
		Ταμειακές Ροές από χρηματοδοτικές δραστηριότητες (Γ100-Γ200)=Γ	54.675.509.447
		ΤΑΜΕΙΑΚΕΣ ΡΟΕΣ ΕΤΑΙΡΙΑΣ (A+B+Γ)	12.471.905.006
		ΠΛΕΟΝ: ΧΡΗΜΑΤΙΚΑ ΔΙΑΘΕΣΙΜΑ ΕΝΑΡΞΗΣ ΧΡΗΣΗΣ	6.652.775.903
		ΧΡΗΜΑΤΙΚΑ ΔΙΑΘΕΣΙΜΑ ΤΕΛΟΥΣ ΧΡΗΣΗΣ	19.124.680.909

ΒΕΒΑΙΩΣΗ ΕΛΕΓΧΟΥ ΟΡΚΩΤΟΥ ΕΛΕΓΚΤΗ ΛΟΓΙΣΤΗ

Ελέγξαμε την ανωτέρω Ενοποιημένη Κατάσταση Ταμειακών Ροών της Ανώνυμης Εταιρίας 'ΓΡΑΜΜΕΣ ΣΤΡΠΙΝΤΖΗ ΝΑΥΤΙΛΙΑΚΗ Α.Ε.' και των θυγατρικών της για τη χρήση που έληξε την 31 Δεκεμβρίου 2000, η οποία έχει καταρτιστεί με βάση τις ελεγμένες Ενοποιημένες Οικονομικές Καταστάσεις της χρήσεως για τις οποίες έχουμε εκδώσει το από 21 Φεβρουαρίου 2001 πιστοποιητικό ελέγχου. Κατά τη γνώμη μας η προαναφερόμενη Ενοποιημένη Κατάσταση Ταμειακών Ροών απεικονίζει τις Ταμειακές εισροές και εκροές από τις κατά τη χρήση δραστηριότητες του συνόλου των επιχειρήσεων που περιλαμβάνονται στην ενοποίηση της 31 Δεκεμβρίου 2000.

Αθήνα, 28 Μαΐου 2001
Ο Ορκωτός Ελεγκτής Λογιστής

Άθως Στυλιανού
Α.Μ. ΣΟΕΛ 12311
DRM ΣΤΥΛΙΑΝΟΥ

Μέλος της RSM International

ΓΡΑΜΜΕΣ ΣΤΡΙΝΤΖΗ ΝΑΥΤΙΛΙΑΚΗ Α.Ε.

ΜΕΛΟΣ ΤΟΥ ΟΜΙΛΟΥ



ΕΠΙΧΕΙΡΗΣΕΙΣ ΑΤΤΙΚΗΣ Α.Ε.